



Landkreis Eichsfeld

Haushaltssatzung

und

Haushaltsplan

2009

Inhaltsübersicht

Haushaltssatzung	1
Vorbericht	3

Verwaltungshaushalt

0	Allgemeine Verwaltung	45
1	Öffentliche Sicherheit und Ordnung	73
2	Schulen	100
3	Wissenschaft, Forschung, Kulturpflege, Naturschutz	216
4	Soziale Sicherung	226
5	Gesundheit, Sport, Erholung	317
6	Bau- und Wohnungswesen, Verkehr	332
7	Öffentliche Einrichtungen, Wirtschaftsförderung	338
8	Wirtschaftliche Unternehmen, allg. Grund- und Sondervermögen	351
9	Allgemeine Finanzwirtschaft	355

Vermögenshaushalt

0	Allgemeine Verwaltung	364
1	Öffentliche Sicherheit und Ordnung	371
2	Schulen	379
3	Wissenschaft, Forschung, Kulturpflege, Naturschutz	432
4	Soziale Sicherung	438
5	Gesundheit, Sport, Erholung	444
6	Bau- und Wohnungswesen, Verkehr	448
7	Öffentliche Einrichtungen, Wirtschaftsförderung	452
8	Wirtschaftliche Unternehmen, allg. Grund- und Sondervermögen	457
9	Allgemeine Finanzwirtschaft	459

Gesamtplan und Anlagen

Gesamtplan	1. Zusammenfassung der Einnahmen, Ausgaben und Verpflichtungsermächtigungen	464
Gesamtplan	2. Haushaltsquerschnitt	480
Gesamtplan	3. Gruppierungsübersicht	497
Gesamtplan	4. Beurteilung der dauernden Leistungsfähigkeit	504
Gesamtplan	5. Finanzierungübersicht	506
Übersicht	Sammelnachweise	508
Übersicht	Deckungsringe	568
Übersicht	Zweckbindungsringe	578
Übersicht	Budgetringe	597
Übersichten	- über den voraussichtlichen Stand der Rücklagen	600
	- über den voraussichtlichen Stand der Schulden	602
	- über die Beteiligung des Landkreises Eichsfeld an Kapitalgesellschaften und übernommenen Bürgschaften	604
Stellenplan und Stellenübersicht	2008	606
Finanzplan		631
Investitionsprogramm		639
Wirtschaftsplan	für die Eichsfelder Kulturbetriebe	652
Stellenplan	für die Eichsfelder Kulturbetriebe	666
Wirtschaftliche Unternehmen		670

HAUSHALTSSATZUNG DES LANDKREISES EICHSFELD FÜR DAS HAUSHALTSJAHR 2009

Aufgrund des § 55 der Thüringer Kommunalordnung erlässt der Landkreis Eichsfeld folgende Haushaltssatzung:

§ 1

Der als Anlage beigefügte Haushaltsplan für das Haushaltsjahr 2009 wird hiermit festgesetzt; er schließt

im Verwaltungshaushalt	in den Einnahmen und in den Ausgaben mit	135.958.100 €
-------------------------------	---	----------------------

und

im Vermögenshaushalt	in den Einnahmen und in den Ausgaben mit	12.144.100 €
-----------------------------	---	---------------------

ab.

§ 2

Kreditaufnahmen für Investitionen und Investitionsförderungsmaßnahmen werden nicht festgesetzt.

Kredite für Investitionen und Investitionsförderungsmaßnahmen der Eichsfelder Kulturbetriebe sind nicht vorgesehen.

§ 3

Verpflichtungsermächtigungen im Vermögenshaushalt werden nicht festgesetzt.

Verpflichtungsermächtigungen im Vermögensplan der Eichsfelder Kulturbetriebe werden nicht festgesetzt.

§ 4

Die Kreisumlage wird wie folgt festgesetzt:

Das Umlagesoll beträgt

24.448.600 €

Der Hebesatz für die Kreisumlage wird auf **34,95 v. H.**

der Umlagegrundlagen der kreisangehörigen Städte und Gemeinden des Landkreises Eichsfeld festgesetzt.

§ 5

Der Höchstbetrag der Kassenkredite zur rechtzeitigen Leistung von Ausgaben nach dem Haushaltsplan wird auf

20.000.000 €

festgesetzt.

Für die Eichsfelder Kulturbetriebe werden Kassenkredite zur rechtzeitigen Leistung von Ausgaben nicht beansprucht.

§ 6


entfällt

§ 7

Diese Haushaltssatzung tritt mit dem 01. Januar 2009 in Kraft.

Heilbad Heiligenstadt, den 27.01.2009

Landkreis Eichsfeld


Dr. Werner Henning
Landrat





Vorbericht
zum Haushaltsplan
des Landkreises Eichsfeld
für das Haushaltsjahr 2009

Inhaltsverzeichnis

1.	Finanzwirtschaftliche Rahmenbedingungen	5
1.1.	Allgemeine Ausgangslage.....	5
1.2.	Grundsätze für die Aufstellung des Haushaltsplanes 2009	6
2.	Rückblick auf das abgelaufene Haushaltsjahr 2007.....	7
3.	Überblick auf das "ablaufende" Haushaltsjahr 2008.....	9
4.	Haushaltsplan 2009	9
4.1.	Verwaltungshaushalt	9
4.1.1.	Einzelplan 0 – Allgemeine Verwaltung	16
4.1.2.	Einzelplan 1 – Öffentliche Sicherheit und Ordnung	16
4.1.3.	Einzelplan 2 – Schulen.....	18
4.1.4.	Einzelplan 3 – Wissenschaft, Forschung, Kulturpflege, Naturschutz.....	19
4.1.5.	Einzelplan 4 – Soziale Sicherung.....	20
4.1.6.	Einzelplan 5 – Gesundheit, Sport, Erholung.....	22
4.1.7.	Einzelplan 6 – Bau- und Wohnungswesen, Verkehr.....	22
4.1.8.	Einzelplan 7 - Öffentliche Einrichtungen, Wirtschaftsförderung	23
4.1.9.	Einzelplan 8 – Wirtschaftliche Unternehmen, allgemeines Grundvermögen ..	24
4.1.10.	Einzelplan 9 – Allgemeine Finanzwirtschaft	25
4.1.11.	Personalausgaben	26
4.2.	Vermögenshaushalt	27
4.2.1.	Investitionsmaßnahmen 2009.....	32
4.2.2.	Übersicht Folgekosten.....	34
5.	Schuldenstand.....	36
6.	Entwicklung der Rücklagen	38
7.	Wirtschaftliche Unternehmen	41
7.1.	Eichsfelder Kulturbetriebe	41
7.2.	Kapitalgesellschaften	42
7.3.	Eichsfeldwerke GmbH	42
8.	Schlussbemerkungen	43

1. Finanzwirtschaftliche Rahmenbedingungen

1.1. Allgemeine Ausgangslage

Kommunen wie Landkreise sind fest eingebettet in gesamtwirtschaftliche Strukturen und in weiten Teilen durch Finanzbeziehungen zum Bund und vor allem zum Land geprägt.

Bundes- und Landespolitik engen die Gestaltungsspielräume der Kreise immer stärker ein. Im letzten Jahr begannen große Auf- und Abwärtstrends.

Die Stimmung in der Wirtschaft war gut, die Wirtschaft war wieder bereit zu investieren.

Andererseits zeigen jüngste Ereignisse wie die Immobilienkrise in den USA und die dadurch verursachten Schwierigkeiten bei Finanzbanken in der gesamten Welt, wie schnell das wirtschaftliche Gefüge infolge der globalisierten Verkettung ins Wanken geraten kann.

Auch der private Konsum gerät anhand der steigenden Energiekosten und der Unsicherheit im Bankbereich wieder in eine Talsohle.

In jedem Fall bremsend auswirken wird sich ein Ansteigen der Inflationsrate, dabei hängt viel von den Lohnabschlüssen der Gewerkschaften ab.

Die Zahl der Arbeitslosen war seit November 1992 auf dem niedrigsten Stand gesunken und unter die Zahl von 3,5 Mio. gefallen. Bei der Arbeitslosenzahl erwartet die Regierung in Berlin in 2009 ein Ende des Rückgangs. Die Zahl werde bei 3,3 Mio. gegenüber 2008 stagnieren.

In dieser positiven Entwicklung spiegelt sich der derzeit noch gute Konjunkturverlauf wieder. Allerdings darf man sich nicht der Illusion hingeben, dass selbst ein deutliches Wirtschaftswachstum zielstrebig in Richtung Vollbeschäftigung führt.

Wirtschaftliche Erfolge sind meist an den Abbau von Arbeitsplätzen gekoppelt, wie uns die Großkonzerne täglich vor Augen führen.

Abwarten, wieweit sich das geplante „Rettungsprogramm der Banken“ auf die Länderhaushalte und somit auch auf unseren Haushalt ausweitet.

Die Wachstumsprognose für 2009 nahm der Wirtschaftsminister von 1,2 % auf nur noch 0,2 % zurück. Täglich erscheinen neue Meldungen über insolvente Banken und riskante Anlagen der Versicherungen. In einem Jahr wissen wir, wie weit der Umfang des Schadens ist und wer es „auszubaden“ hat. Keine gute Prognose, um einen Fünfjahresplan aufzustellen.

Die Finanzlage der Kommunen bleibt angespannt. Die sprudelnden Steuerquellen im vergangenen Jahr konnten die strukturellen Finanzprobleme der Städte und Gemeinden nicht beseitigen.

Bei der Beurteilung der kommunalen Finanzlage darf der Blick nicht nur auf die Einnahmenseite gerichtet sein. Nachhaltige Haushaltskonsolidierung muss auf der Ausgabenseite ansetzen. Mehrausgaben in Höhe von rund 9 Mrd. € im Personalbereich aufgrund der jüngsten Tariferhöhungen im öffentlichen Dienst sowie weiter steigende Sozialausgaben vor allem für Grundsicherung im Alter, Hilfen zur Pflege oder Eingliederungshilfe für Behinderte, engen die Handlungsspielräume der Kommunen ein und konterkarieren bisherige Konsolidierungsmaßnahmen.

Betrachtet man den Finanzierungssaldo der Kommunen in den letzten 10 Jahren, so sind drei Entwicklungen, die die strukturellen Probleme besonders hervorheben zu nennen:

1. Die Ausgaben für soziale Leistungen kletterten von 26,1 Mrd. EUR (1998) auf 37,6 Mrd. EUR (2007).
2. Die Kassenkredite lagen 1998 noch bei 5,8 Mrd. EUR und kletterten auf 28,4 Mrd. EUR im Jahr 2007.
3. Die Ausgaben der Kommunen für Investitionen lagen 1998 bei 24,7 Mrd. EURO. Sie sanken auf 18,7 Mrd. EURO im Jahr 2005 und stiegen in den letzten beiden Jahren langsam auf 20,0 Mrd. EURO an.

1.2. Grundsätze für die Aufstellung des Haushaltsplanes 2009

Die dargestellten Rahmenbedingungen bestimmen die Situation beim Kreishaushalt. Bei dieser Sachlage hat sich die Kämmerei für den Haushalt 2009 folgende Ziele gesetzt.

- An den Sparbemühungen ist festzuhalten. Die Planansätze für den Sachaufwand sollen nur in begründeten Ausnahmefällen über die Höhe der Haushaltsansätze des Jahres 2008 angesetzt werden.
Der Betriebsaufwand muss aufgrund steigender Energiekosten an die Preisentwicklung angepasst werden.
- Optimierungspotential soll genutzt werden. Gedacht sei hier an Energiemanagement, energetische Bausanierungen und Reinigungsmanagement. Es soll verhindert werden, dass Einsparungen zur Reduzierungen in der Qualität oder Quantität der Leistungen für den Bürger führen.
- Die Personalkosten dürfen nur eine vertretbare Steigerung erfahren. Hierbei sind die tariflichen Veränderungen einzuhalten. Personalaufstockungen sind aufgrund von Aufgabenzuwächsen unvermeidbar.
Einsparmöglichkeiten durch ausscheidende Mitarbeiter sind zu überprüfen und zu begrenzen, weil eine vernünftige Arbeit eine auskömmliche Stellenbesetzung erfordert.
- Der Schuletat stellt wieder das finanziell Lösbare dar. Eine gute Ausbildung ist eine Investition in die Zukunft. Die Jugendlichen werden auf dem Arbeitsmarkt nur bestehen können, wenn ihnen ein sehr gutes Bildungssystem angeboten wird.
- Im Bereich der Sozial- und Jugendhilfe sind insbesondere die Ausgaben für Behinderte und die Grundsicherung im Alter mit erheblichen Risiken behaftet. Die in den letzten Jahren deutlich angestiegenen Eingliederungshilfen für Behinderte sind zukunftsfest zu machen. Eine Weiterentwicklung ist hier dringend geboten. Leitgedanke dabei ist zu einem, im Interesse der bedürftigen Menschen die Eingliederungshilfe für die jetzige wie für die zukünftige Generation nachhaltig zu sichern. Zum anderen ist die Gleichbehandlung von Menschen mit und ohne Behinderung weiter zu stärken. Dabei geht es in erster Linie um einen gesetzgeberischen Änderungsbedarf.

Die Politik hat über viele Jahre die Menschen daran gewöhnt, dass es immer mehr und bessere Leistungen vom Staat gibt. Es muss deshalb in das öffentliche Bewusstsein gelangen, dass diese Leistungen auch zu finanzieren sind.

- Im Verwaltungshaushalt muss ein Betrag erwirtschaftet werden, der nicht nur die Ausgaben für die ordentliche Darlehenstilgung deckt, sondern auch noch Investitionsspielräume schafft, besonders vor dem Hintergrund, weil ab 2007 die allgemeine Investitionspauschale weggefallen ist.
- Der Landkreis ist sich seiner kommunalen Daseinsvorsorge auch 2009 wieder bewusst. Sie ist ein wichtiger Baustein für die Sicherung der Lebensqualität und die Attraktivität im Landkreis. Zu den drei zentralen Aufgabenbereichen der Daseinsvorsorge zählen Schulen, Straßen und die Abfallbeseitigung.
- Eine Neuverschuldung ist im Interesse künftiger Generationen unbedingt zu vermeiden. Im Gegenteil, es muss das Ziel verfolgt werden, den Schuldenstand durch eine außerordentliche Tilgung weiter zu senken.

2. Rückblick auf das abgelaufene Haushaltsjahr 2007

Der Kreistag des Landkreises Eichsfeld beschloss am 13.12.2006 die Haushaltssatzung, den Haushaltsplan einschließlich der geforderten Anlagen sowie den Finanzplan und das ihm zu Grunde liegende Investitionsprogramm.

Am 18.01.2007 genehmigte das Thüringer Landesverwaltungsamt

1. den Gesamtbetrag der Kreditaufnahmen i. H. v. 1.000.000 € und
2. das festgesetzte Kreisumlagesoll und den daraus resultierenden Umlagesatz.

Weitere genehmigungspflichtige Bestandteile enthält die Haushaltssatzung für 2007 nicht. Die Veröffentlichung erfolgte im Amtsblatt Nr. 02 des Landkreises vom 23.01.2007. Damit war der Haushaltsvollzug mit Beginn des neuen Haushaltsjahres ohne Einschränkungen möglich. Ein Nachtragshaushaltsplan wurde nicht aufgestellt.

Die Jahresrechnung 2007 wurde von der Finanzverwaltung gemäß § 80 Abs. 2 ThürKO termingerecht bis zum 30.04.2008 erstellt. Die Mitglieder des Kreistages wurden über die grundlegenden Ergebnisse des abgelaufenen Haushaltsjahres informiert.

	Verwaltungshaushalt (EURO)	Vermögenshaushalt (EURO)	Gesamthaushalt (EURO)
Soll-Einnahmen	121.113.902,50	10.047.530,07	131.161.432,57
neue Haushaltseinnahmereste	-	-	-
Abgang alter Haushaltseinnahmereste	-	-	-
Abgang alter Kasseinnahmereste	273.112,42	-	273.112,42
Summe bereinigte Soll-Einnahmen	120.840.790,08	10.047.530,07	130.888.320,15

	Verwaltungshaushalt (EURO)	Vermögenshaushalt (EURO)	Gesamthaushalt (EURO)
Soll-Ausgaben	120.840.790,08	9.479.200,93	130.319.991,01
neue Haushaltsausgabereste	-	696.820,00	696.820,00
Abgang alter Haushaltsausgabereste	-	128.490,86	128.490,86
Abgang alter Kassenausgabereste	-	-	-
Summe bereinigte Soll-Ausgaben	120.840.790,08	10.047.530,07	130.888.320,15

Das Gesamtrechnungssoll ist in Einnahmen und Ausgaben ausgeglichen.

In den Sollausgaben des Verwaltungshaushaltes ist die Zuführung zum Vermögenshaushalt in Höhe von 3.955.068,26 € und in den Sollausgaben des Vermögenshaushaltes ist der Überschuss an die allgemeine Rücklage in Höhe von 2.370.233,58 € enthalten.

Rücklagenbestände zum 31.12.2007

Nach § 20 ThürGemHV sind die Kommunen verpflichtet, zur Sicherung der Haushaltswirtschaft und für Zwecke des Vermögenshaushaltes, Rücklagen in angemessener Höhe zu bilden.

- allgemeine Rücklage 8.532.742,51 €
- Rekultivierungsrücklage 11.027.274,77 €
- Gebührenausgleichsrücklage 0,00 €

Haushaltseinnahmereste

Zum Jahresende wurden keine Haushaltseinnahmereste aus Kreditaufnahmen (Plan 2007 mögliche Kredite: 1.000.000 €) gebildet.

Haushaltsausgabereste

Haushaltsausgabereste werden nur im Vermögenshaushalt gebildet. Übertragen wurden insgesamt 881.400 €, davon 184.500 € aus den Vorjahren. Alte nicht verbrauchte Haushaltsausgabereste in Höhe von 128.490,86 € wurden in Abgang gebracht.

Kredite/Verschuldung

Im Haushaltsjahr 2007 kam es aufgrund guter Liquiditätsplanung zu keiner Neuaufnahme von Darlehen. Der Schuldenstand lag am 31.12.2007 bei 32.589.561,27 €, was einer Pro-Kopf-Verschuldung von 296,27 € entspricht (Vorjahr 304,11 €).

Die Kassenliquidität war über das gesamte Haushaltsjahr 2007 gegeben, so dass es zu keiner Inanspruchnahme von Kassenkrediten gekommen ist.

3. Überblick auf das "ablaufende" Haushaltsjahr 2008

Am 12.12.2007 hat der Kreistag die Haushaltssatzung für das Haushaltsjahr 2008 beschlossen. Mit Verfügung vom 25.01.2008 wurde die Satzung vom Thüringer Landesverwaltungsamt genehmigt und am 01.02.2008 veröffentlicht.

Der ausgeglichene Kreishaushalt schloss in Einnahmen und Ausgaben wie folgt ab:

Verwaltungshaushalt	128.637.600 €
Vermögenshaushalt	13.351.200 €
Gesamt	141.988.800 €

Eine Kreditermächtigung und Verpflichtungsermächtigungen wurden nicht festgesetzt. Der Hebesatz der Kreisumlage wurde erneut mit 34,95 % gehalten. Auch 2008 hat der Landkreis keinen Nachtragshaushalt aufgestellt.

Die Schwierigkeiten und Unsicherheitsfaktoren bei der Haushaltsplanung haben sich, wie nicht anders zu erwarten, während der Haushaltsdurchführung fortgesetzt bzw. bestätigt. Im Einzelplan 4 „Soziale Sicherung“ reichen teilweise die Planansätze nicht aus. Hier werden durch über- und außerplanmäßige Verfügungen die Mittel bereitgestellt.

Abzuwarten ist, wie das Land die Rückerstattungskosten der neuen Unterabschnitte für die übertragenen Aufgaben im Zuge der Kommunalisierung im Jahr 2008 vornimmt. Hier ist abzusehen, dass der Landkreis in Vorleistungen treten muss. Trotzdem sind wir bemüht einen positiven Abschluss zu erreichen, in dem auch die Mindestzuführung an den Vermögenshaushalt enthalten ist.

4. Haushaltsplan 2009

Der Gesamthaushalt 2009 ist in Einnahmen und Ausgaben ausgeglichen. Hier das Volumen zu den Vorjahren:

- EUR -

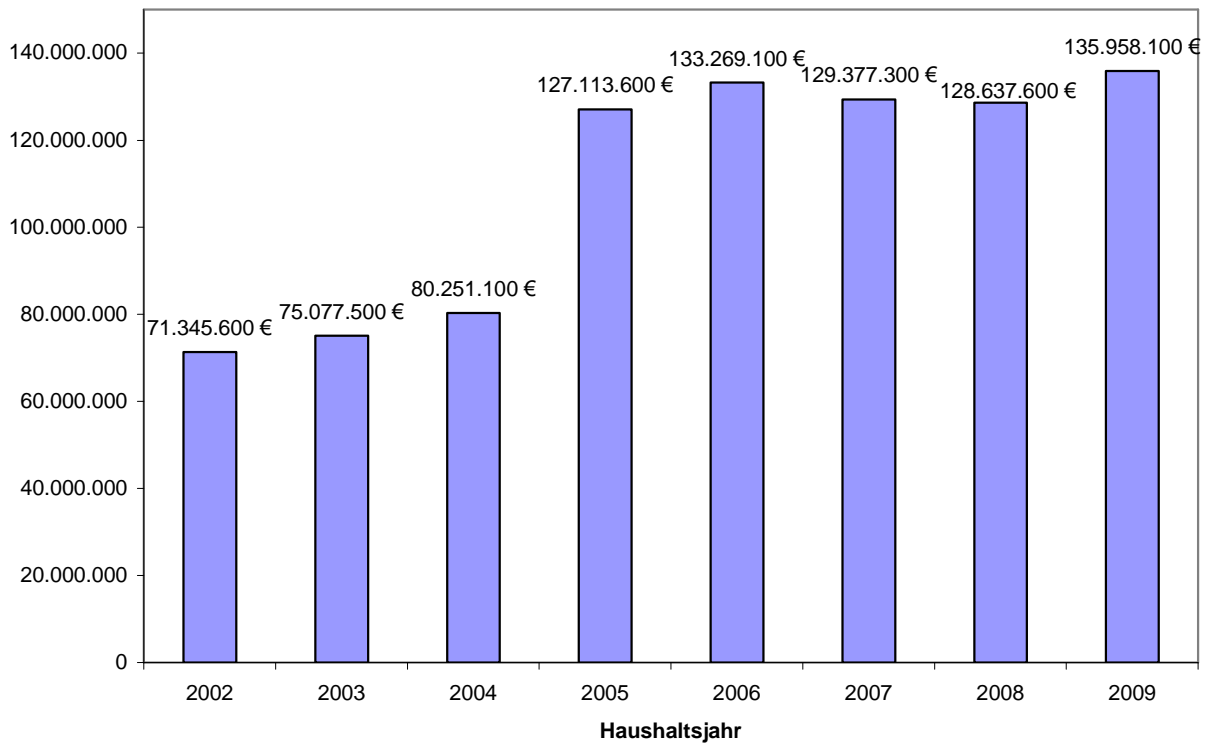
	2009	2008	2007
Gesamthaushalt	148.102.200	141.988.800	139.505.000

Ob die Veränderung zwischen den Jahren im Verwaltungs- oder Vermögenshaushalt liegt und welche Schwerpunkte im Plan 2009 zu beachten sind, wird auf den folgenden Seiten dargestellt.

4.1. Verwaltungshaushalt

Das Haushaltsvolumen 2009 beträgt 135.958.100 € und steigt gegenüber dem Vorjahr um 7.320.500 €. Es gibt stabile, rückläufige und steigende Einnahmen- und Ausgabearten. Ein direkter Vergleich stellt die Gruppierungsübersicht als Anlage zum Haushaltsplan dar.

Entwicklung des Verwaltungshaushaltes 2002-2009



Hier die wesentlichen Veränderungen des Verwaltungshaushaltes 2009 gegenüber dem Vorjahr auf einen Blick:

1. Einnahmen

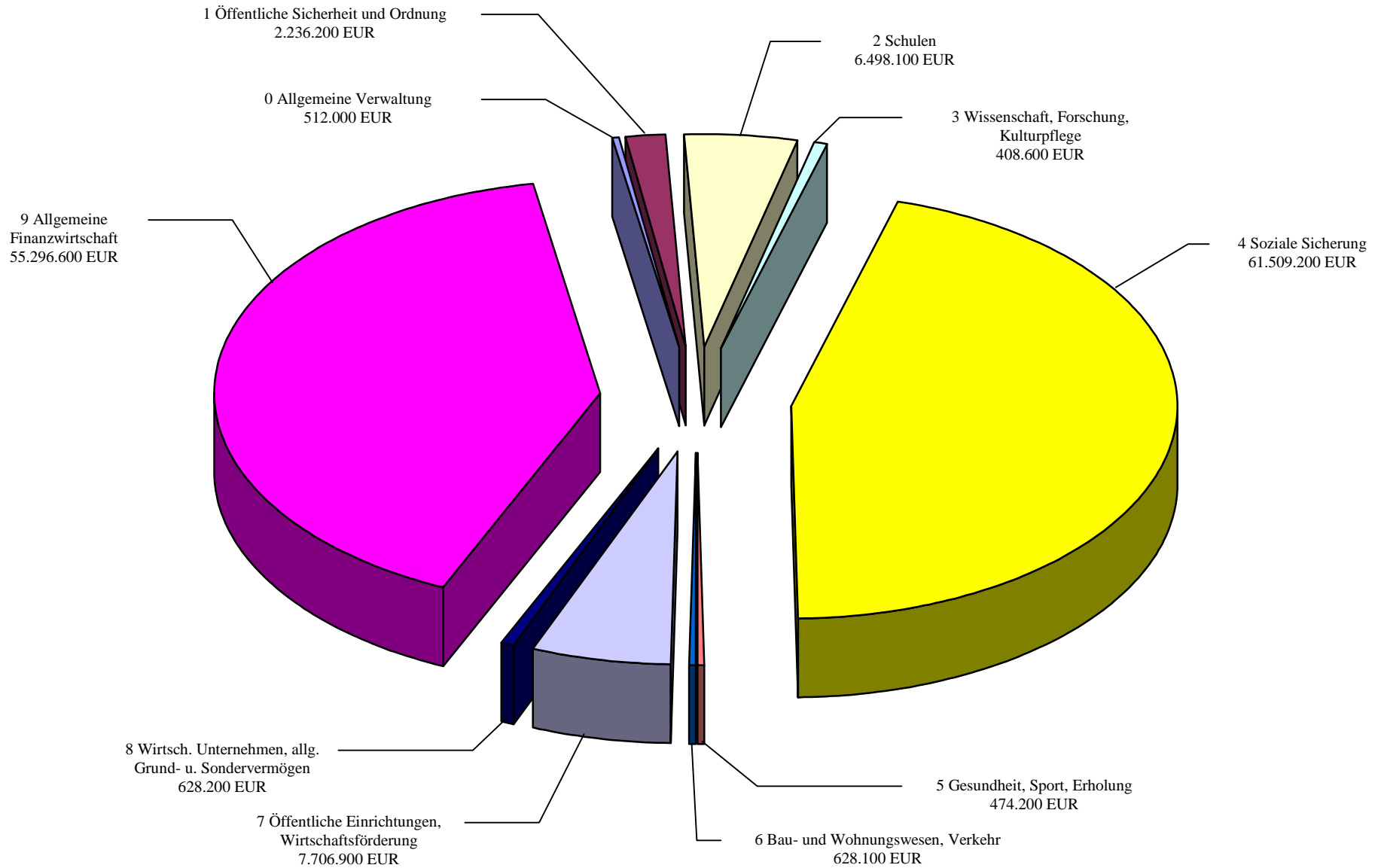
- Schlüsselzuweisungen	+	2.260.000 €
- Kreisumlage	+	2.091.600 €
- Ausgleichsleistungen/Grundsicherung (SOBEZ/Wohngeldentlastung)	+	200.000 €
- Erstattung von Verwaltungsausgaben	+	586.600 €
- Leistungsbeteiligung Grundsicherung	+	2.007.500 €
- Gebühren und Entgelte	./.	399.700 €
- Einnahmen aus Verkauf, Mieten u. Pachten, sonstige Betriebseinnahmen	+	76.500 €
- Zuweisungen und Zuschüsse f. lfd. Zwecke	./.	119.500 €
- Ersatz v. sozialen Leistungen außerhalb und in Einrichtungen	+	259.000 €
- Zinseinnahmen	+	293.500 €
Mehreinnahmen		7.255.500 €

2. Ausgaben

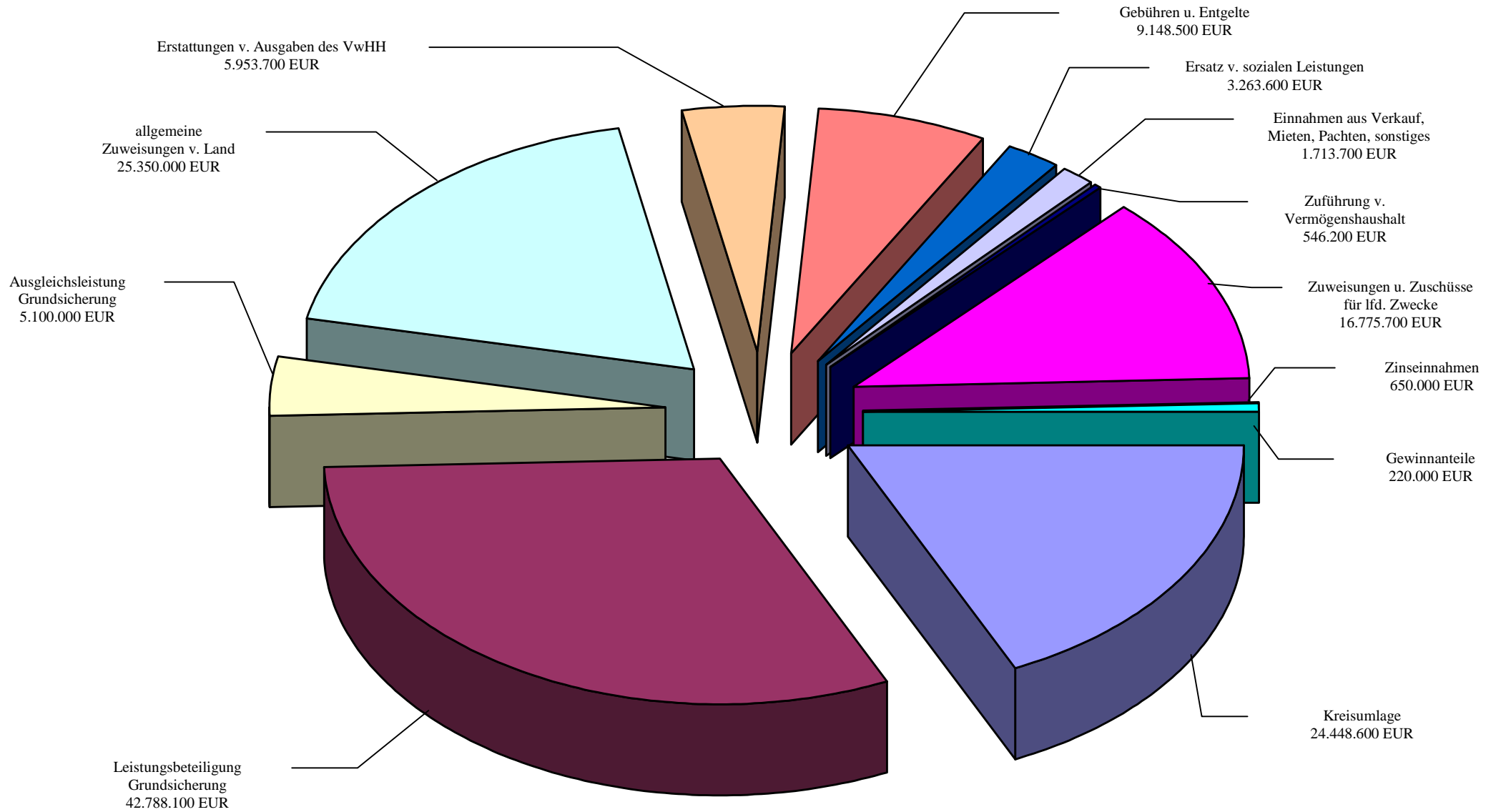
- Personalausgaben	+	1.955.600 €
- Gebäudeunterhaltung	+	270.000 €
- Geräte, Ausstattungen	./.	125.400 €
- Mieten und Pachten	+	124.600 €
- Gebäudebewirtschaftung	+	79.200 €
- Haltung von Fahrzeugen	+	38.000 €
- bes. Aufwendungen f. Bedienstete, weitere Verwaltungs- u. Betriebsausg.	+	271.700 €
- Erstattungen v. Ausgaben des VWH	./.	163.400 €
- Steuern, Geschäftsausgaben	+	72.500 €
- Zuweisungen u. Zuschüsse f. lfd. Zwecke	+	465.000 €
- soziale Leistungen	+	3.901.000 €
- Zinsausgaben	./.	135.100 €
- Zuführung zum Vermögenshaushalt	+	251.000 €
- Zuführung Zinserträge an Rücklagen	+	350.000 €
Mehrausgaben		7.354.700 €

Verwaltungshaushalt 2009

- Einnahmen nach Einzelplänen -

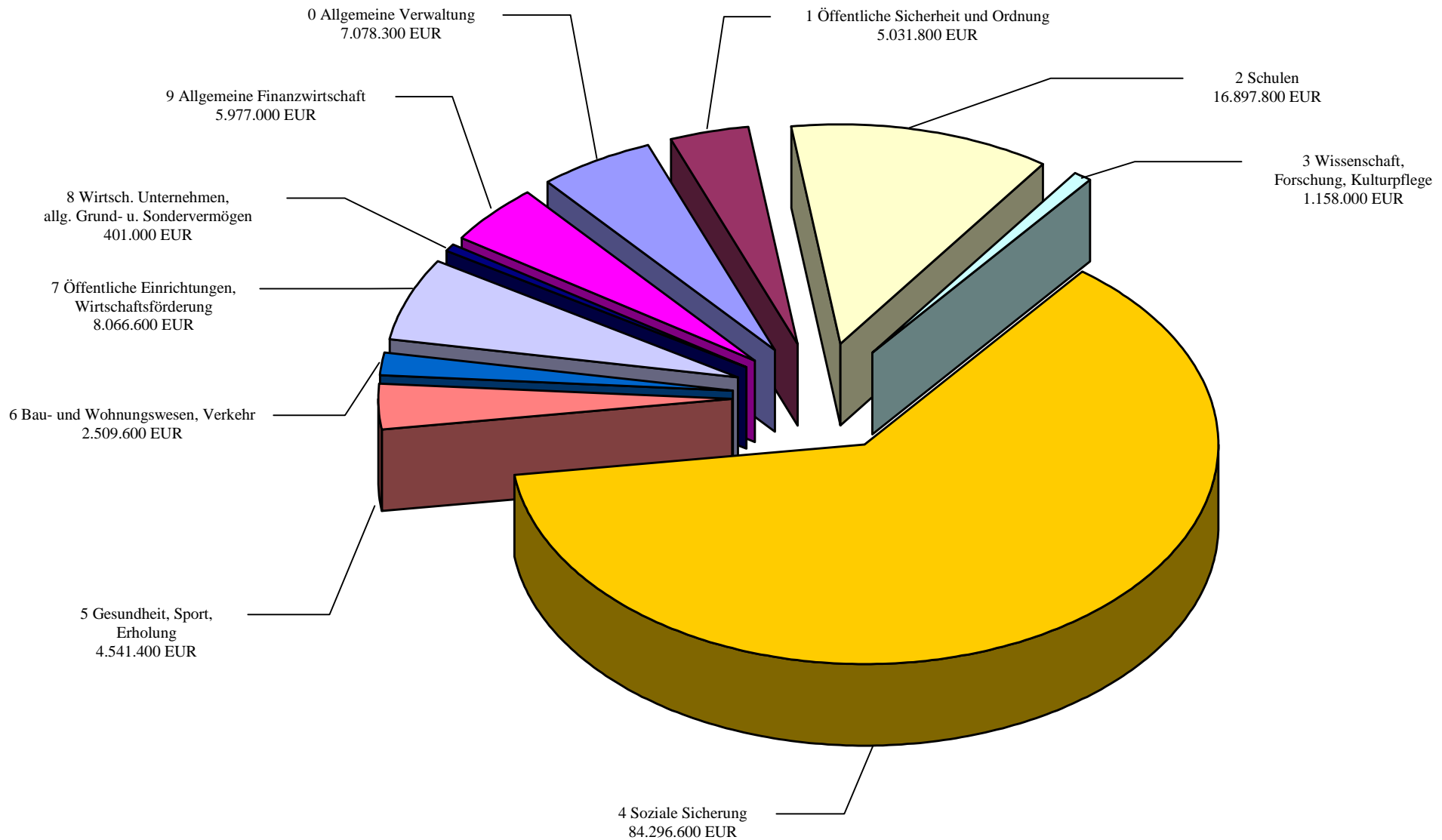


Verwaltungshaushalt 2009 - Einnahmen nach Gruppierungsarten -

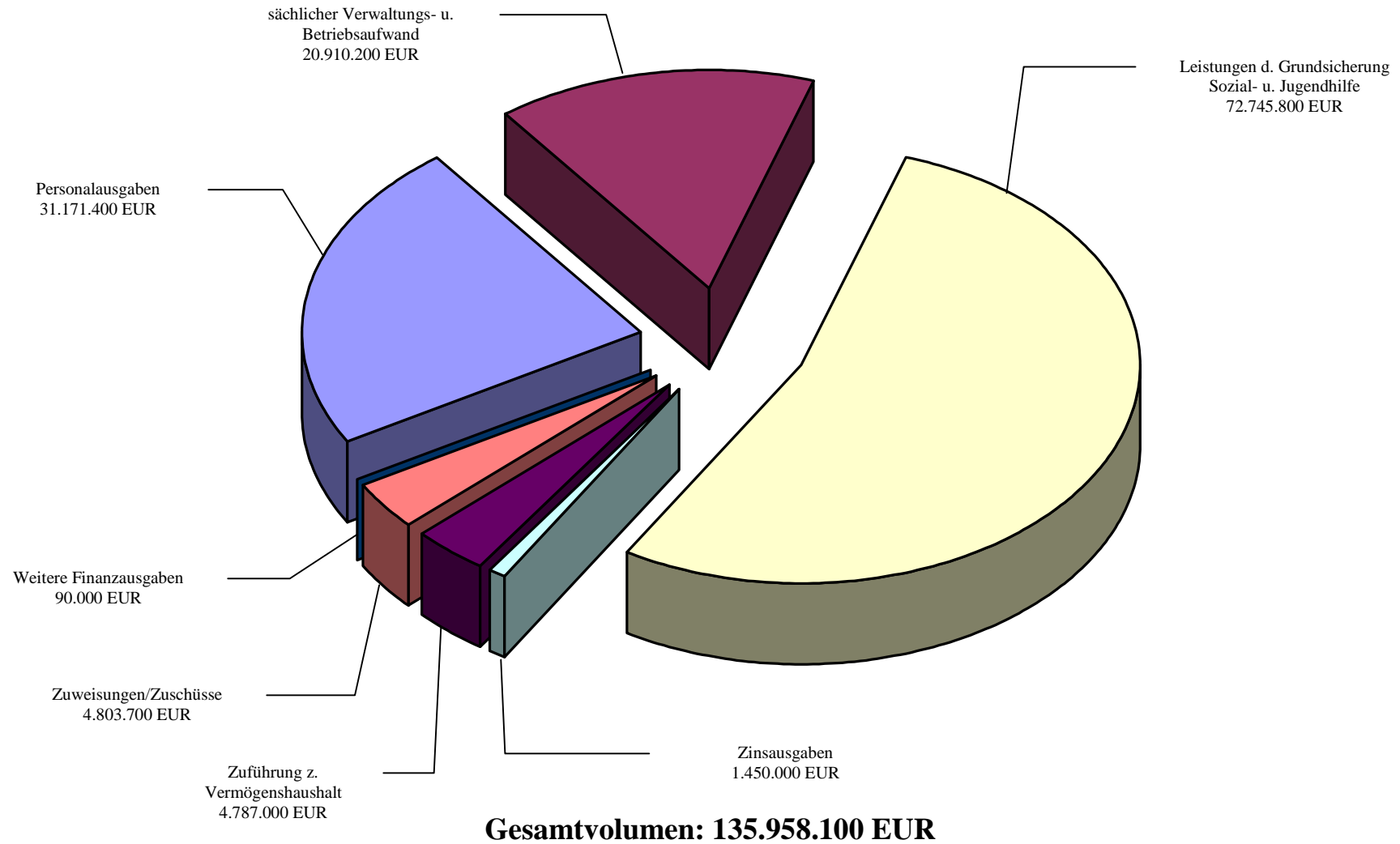


Gesamtvolumen: 135.958.100 EUR

Verwaltungshaushalt 2009 - Ausgaben nach Einzelplänen -



Verwaltungshaushalt 2009 - Ausgaben nach Gruppierungsarten -



4.1.1. Einzelplan 0 – Allgemeine Verwaltung

	-in Euro-		
	Haushaltsansatz 2009	Haushaltsansatz 2008	Differenz
Einnahmen:	512.000	450.200	+ 61.800
Ausgaben:	7.078.300	6.661.700	+ 416.600

Die Einnahmen ergeben saldiert eine Erhöhung von 61.800 € gegenüber dem Vorjahr.
Wesentliche Ursachen sind:

- neuer UA 0520 Wahlen + 30.000 €
- Wegfall Projekt LOS UA 0240 ./ 60.000 €
- Rückzahlungen aus Vorjahr UA 0220 + 13.000 €
- Gebühren f. Widersprüche
UA 0280 Kommunalaufsicht + 1.000 €
- Innere Verrechnungen + 32.000 €
 - UA 0100 Rechnungsprüfungsamt,
 - UA 0220 Personalamt
- Personalkostenerstattungen + 45.300 €
verschiedene UA

Die Ausgaben sind insgesamt im Einzelplan 0 um 416.600 € angestiegen, wobei die Hauptursache in den Personalausgaben liegt, die mit einer Steigerung von 331.200 € in den Plan eingehen. Weitere Erhöhungen verursachen die Bewirtschaftungskosten mit 46.600 € und die Ausbildungskosten für Verwaltungsfachangestellte und Anwärter in Höhe von 61.700 €.

4.1.2. Einzelplan 1 – Öffentliche Sicherheit und Ordnung

	-in Euro-		
	Haushaltsansatz 2009	Haushaltsansatz 2008	Differenz
Einnahmen:	2.236.200	2.062.600	+ 173.600
Ausgaben:	5.031.800	4.619.300	+ 412.500

Der Zuschussbedarf im Einzelplan 1 steigt gegenüber dem Plan 2008 um 238.900 €.

Waren 2008 noch Einnahmen aus Verwaltungsgebühren im Einzelplan 1 in Höhe von 1.270.000 € vorgesehen, so zeigt sich leider 2009 eine Tendenz, die rückläufig ist und zwar um insgesamt 127.000 €.

Wesentliche Veränderungen:

- Verwaltungsgebühren f. Jagdscheine Ordnungsamt (UA 1100)	./. 20.000 €
- Erlaubniserteilung/Änderung im Gaststättengesetz (UA 1102)	./. 50.000 €
- Verwaltungsgebühren f. Kfz-Zulassung (UA 1111)	./. 60.000 €
- Verwaltungsgebühren f. Führerschein- und Erlaubniswesen (UA 1111)	./. 20.000 €

Im UA 1111 gehen die Einnahmen zurück, weil der einmalige Ansturm, den der Führerschein „mit 17“ verursachte, nicht mehr vorhanden ist und rückläufige Zahlungsvorgänge führen natürlich zu Mindereinnahmen.

Ein leichter Anstieg wird hingegen in dem Bereich „Umweltschutz“ eingeschätzt. Durch neue zusätzliche Aufgaben, hauptsächlich durch die Kommunalisierung wird ein höheres Verwaltungsgebührenaufkommen erreicht werden.

UA 1201	Verwaltungsgebühren	+	10.000 €
UA 1210	Verwaltungsgebühren	+	2.000 €
UA 1211	Verwaltungsgebühren	+	6.000 €
UA 1220	Verwaltungsgebühren	+	5.000 €

Weitere Veränderungen im Einnahmebereich sind unter anderem:

- UA 1201 Umweltschutz/Kommunalisierung
- Erstattung v. Land für Zweckausgaben + 300.900 €
- UA 1211 Naturschutz/Kommunalisierung
- Erstattung v. Land für Zweckausgaben + 50.000 €
- UA der Kommunalisierung
- Erstattungen für Personalausgaben ./. 100.300 €
(Gegenüber dem Plan 2008 liegen 2009 konkrete Angaben zu Stellen und Gehaltsgruppen fest)
- Erstattung von Personalkosten für ausgeschiedene Mitarbeiter nach den Blockmodellen + 22.700 €
- UA 1300 Brandschutz
- Zuweisung v. Land für Jugendfeuerwehren + 24.000 €

Die Ausgaben weisen um 412.500 € höhere Ansätze gegenüber dem Vorjahr aus.

Schwerpunkte bilden auch hier die neuen Unterabschnitte mit den kommunalisierten Aufgaben. So steigen z. B.

UA 1201	Kosten für Ersatzvornahmen	+	297.000 €
UA 1201	Sachverständigen- u. Gerichtskosten	+	10.500 €

UA 1211	Pflege u. Entwicklung v. Schutzobjekten	+ 10.000 €
UA 1211	Gutachterliche Tätigkeiten NS Beirat/ Planungen	+ 20.000 €

Weiterhin erhöhen sich die Kosten im Bereich Brandschutz UA 1300 für Haltung von Fahrzeugen um 9.500 € und die Ausgaben für die Kreisschirmmeisterei um zusätzliche 12.000 €. Die im Einnahmebereich geplanten Zuwendungen für Jugendfeuerwehren werden in voller Höhe von 24.000 € an entsprechende Stellen weitergeleitet. Auch im UA 1400 Katastrophenschutz/ Zivilschutz werden für die Unterhaltung der Katastrophenschutz-Fahrzeuge zusätzliche 8.500 € und für Dienst- und Schutzbekleidung und Aufwendungen für Katastrophenschutz-Stab weitere 11.000 € benötigt.

Der Rettungsdienst UA 1600 meldet ebenfalls für Wartung und Pflege der Leitstellentechnik 10.000 € höhere Kosten an.

4.1.3. Einzelplan 2 – Schulen

	-in Euro-		
	Haushaltsansatz 2009	Haushaltsansatz 2008	Differenz
Einnahmen:	6.498.100	5.900.600	+ 597.500
Ausgaben:	16.897.800	15.501.500	+1.396.300

Ab 2008 ist der UA 2119 „Weiterentwicklung der Horte“ neu im Haushaltsplan des Landkreises Eichsfeld. Hierbei handelt es sich um ein Pilotprojekt des Landes Thüringen. Gegenüber dem Vorjahr wurden die Einnahmen und Ausgaben um 834.700 € erhöht.

Mit dem Einstieg in das Erprobungsmodell ist die Akzeptanz der Angebote an Bildung, Erziehung und Betreuung an den offenen Ganztagsgrundschulen deutlich gestiegen. Während im Februar 2008 von 3.551 Schülern erst 2.179 Mädchen und Jungen den sogenannten Schulhort besuchten, sind jetzt von 3.461 bereit 2.405 Kinder angemeldet. Das entspricht einer Steigerung von 61,4 % auf 69,5 % aller Grundschülerinnen und Grundschüler.

Im vergangenen Schuljahr besuchten 10.566 Schüler unsere 50 kreiseigenen allgemeinbildenden Schulen und unsere berufsbildende Schule. Im laufenden Schuljahr sind es an 48 allgemeinbildenden Schulen und der SBBS 10.145 Schüler. Dieser Rückgang macht deutlich, dass die Entscheidung des Kreistages vom 11. Juni 2008 über die Schulzusammenlegung unumgänglich war.

Neben den genannten Schülerzahlen besuchen im Landkreis noch 1.543 aller Schülerinnen und Schüler die 7 Schulen in freier Trägerschaft. Das sind 13,2 % aller Schüler. Auch für diese Mädchen und Jungen gewährleisten wir die entsprechende Schülerbeförderung als eine Pflichtaufgabe.

Von den insgesamt 11.688 Schülerinnen und Schülern an den Schulen im Landkreis Eichsfeld haben 5.748 Anspruch auf Schülerbeförderung (49,2 %). Die Ausgaben für die Schülerbeförderung belaufen sich 2009 auf 2.558.000 €, im Vorjahr wurden 2.495.000 € kalkuliert, das sind 63.000 € Mehrausgaben. Die Höhe der Zuweisungen vom Land an die Landkreise sind dem FAG nicht zu entnehmen.

Im Thüringer FAG findet man dazu eine Flächenkomponente. Es werden zu 2/5 nach der Zahl der Schüler und zu 3/5 nach der Fläche des Landkreises bewilligt. 2009 wurden Einnahmen in Höhe von 534.400 € geplant.

Ab 2009 sollen sich im Landkreis Eichsfeld die Eltern von Schülern der Klassenstufe 11 nicht mehr an den Kosten der Schülerbeförderung beteiligen müssen.

Den Elternbeitrag an den Kosten zur Schülerbeförderung hat der Landkreis zugunsten der Eltern reduziert, was im Plan 2009 weniger Einnahmen in Höhe von 96.000 € gegenüber 2008 im Einzelplan 2 bedeuten. Saldiert gesehen erhöht sich der Schülertransport für das Haushaltsjahr 2009 um insgesamt 159.000 €.

Neben den Elternbeitrag an den Kosten der Schülerbeförderung wird sich der Landkreis im größerem Umfang an den Kosten der Schülerspeisung beteiligen um die Zuzahlung der Eltern zu den Kosten zu verringern und somit zu gewährleisten, dass nach Möglichkeit noch mehr Schulkinder an der Verpflegung teilnehmen können.

Hierzu ist im Haushalt 2009 vorgesehen, dass der Anteil der Eltern je Essen auf maximal 1,50 € begrenzt wird. Bisher lag der Anteil bei 1,75 € je Portion. Somit tritt eine Entlastung von 0,25 € je Portion für die Eltern ein.

Eine wichtige Einnahmequelle für den Einzelplan 2 ist der Schullastenausgleich. Der Schullastenausgleich wurde von der „Reform“ des Kommunalen Finanzausgleichs nicht angetastet. Entsprechend des Rückgangs der Schülerzahlen werden für 2009 im Haushalt 3.000.000 € erwartet, was gegenüber dem Vorjahr eine Mindereinnahme von 150.000 € bedeutet.

Ausgabenseitig sind noch folgende Hinweise zu geben:

- Personalkosten insgesamt	+	1.084.800 €
davon allein der UA 2119		(834.700 €)
- Unterhaltung Schulbereich	+	53.700 €
- Bewirtschaftung der Schulen		fast unverändert geblieben

4.1.4. Einzelplan 3 – Wissenschaft, Forschung, Kulturpflege, Naturschutz

	Haushaltsansatz 2009	Haushaltsansatz 2008	-in Euro- Differenz
Einnahmen	408.600	524.400	./. 115.800
Ausgaben	1.158.000	1.146.100	+ 11.900

Der kreisliche Zuschuss im Einzelplan 3 erhöht sich um 127.700 € gegenüber dem Vorjahr. Der bisherige UA 3502 „abH-Maßnahmen“ fällt 2009 weg und somit reduzieren sich die Einnahmen und Ausgaben um jeweils 136.100 €.

Der kreisliche Zuschuss im UA 3500 Kreisvolkshochschule weist einen Anstieg um 87.400 € und der Bereich Denkmalpflege weist eine Erhöhung um 20.300 € aus, wobei es sich überwiegend um tarifliche Veränderungen handelt.

2009 wurden erstmals die Unterabschnitte 3501 und 3503 als Budget eingerichtet. Die Verwaltungsstellen erhalten einen Finanzrahmen (Budget), den sie als Folge einer Flexibilisierung des Haushaltsvollzugs (insbesondere der Erweiterung der Deckungsfähigkeit und der Übertragbarkeit von Ausgabeansätzen) weitgehend in eigener Verantwortung bewirtschaften und grundsätzlich nicht überschreiten dürfen.

4.1.5. Einzelplan 4 – Soziale Sicherung

	-in Euro-		
	Haushaltsansatz 2009	Haushaltsansatz 2008	Differenz
Einnahmen	61.509.200	59.308.300	+ 2.200.900
Ausgaben	84.296.600	79.573.200	+ 4.723.400

Die Ausgaben von 84.296.600 € nehmen 62 % vom Verwaltungshaushalt in Anspruch. Die Sozialleistungen der Kommunen steigen weiter ungebremst und haben in 2007 bei 37,5 Mrd. € eine Höchstmarke erreicht. Damit liegen die Ausgaben für Soziales in den Kommunen deutlich über den Einnahmen aus der Gewerbesteuer und diese wird in den nächsten Jahren wegen der Unternehmersteuerreform leider erst einmal absinken.

Das Volumen des Sozialtats setzt sich im Jahr 2009 zusammen aus:

• Verwaltung der sozialen Angelegenheiten	8.886.900 €
• Sozialhilfe nach dem SGB XII	17.985.700 €
• Durchführung Asylbewerberleistungsgesetz	541.000 €
• Soziale Einrichtungen (ohne Jugendhilfe)	366.500 €
• Jugendhilfe nach dem SGB VIII	7.036.800 €
• Grundsicherung f. Arbeitssuchende nach SGB II	48.024.300 €
• Unterhaltsvorschussgesetz	1.060.000 €
• sonstige soziale Angelegenheiten (Blindengeld/ Berufsrhehabilitationsgesetz)	386.000 €
• Vollzug des Betreuungsgesetzes	9.400 €

Die Steigerung der Ausgaben um rd. 4,7 Mio. € liegt vor allem in folgenden Unterabschnitten begründet:

- UA 4116	Hilfen zur Pflege, vollstationär	+ 100.000 €
- UA 4122	Heilpädagogische Maßnahmen f. Kinder	+ 170.000 €
- UA 4123	Hilfen zur angemessenen Schulbildung	+ 22.600 €
- UA 4125	Beschäftigung in einer Werkstatt	+ 203.000 €
- UA 4126	Suchtkrankenhilfe	+ 16.000 €
- UA 4127	sonst. Eingliederungshilfe	+ 539.000 €
- UA 4128	Leistungen zur Teilnahme am Leben in der Gemeinschaft	+ 60.000 €
- UA 4144	Blindenhilfe	+ 21.200 €
- UA 4150	Grundsicherung im Alter	+ 130.000 €
- UA 4541/42	Förderung von Kindern in Tagesein- richtungen und Tagespflege	+ 150.000 €
- UA 4556	Vollzeitpflege	+ 50.000 €
- UA 4820	Anstieg ALG II	+ 1.356.000 €
- UA 4820	Anstieg Eingliederungsleistungen	+ 1.227.000 €

Weiterhin steht im Jahr 2009 im UA 4820 eine Rückzahlung an die Bundeskasse in Höhe von 722.000 € an. Grund ist die Umstellung des Abrechnungsverfahrens in den Vorjahren.

Grundsicherung

Grundsicherung, nach wie vor der ausgabenintensivste Abschnitt im Epl. 4. Mit einer Arbeitslosenquote von 4,1 % und einer SGB II Quote von 9,1 % zählt der Landkreis zu den besten in Ostdeutschland.

In den vergangenen 3 Jahren konnte die Zahl der erwerbsfähigen Hilfebedürftigen um 20 % gesenkt werden, wobei der größte Rückgang mit über 35 % bei den Jugendlichen unter 25 Jahren zu verzeichnen war.

Dem Bundestrend folgend hat allerdings die Anzahl der erwerbsfähigen Hilfebedürftigen über 55 Jahren zugenommen, ebenso ist die Anzahl der Sozialgeldempfänger auch nahezu unverändert bei abnehmenden Bedarfsgemeinschaften.

Ganz allgemein ist es zunehmend schwieriger, trotz guter Fördermöglichkeiten Hilfeempfänger dauerhaft in sozialversicherungspflichtige Beschäftigung zu bringen, nicht zuletzt auch, weil die Beschäftigungsquote im Landkreis Eichsfeld mit knapp 55 % weit über dem Durchschnitt sowohl Ost als auch Westdeutschlands liegt.

Bei den Kosten der Unterkunft wird sich im nächsten Jahr der Anteil des Bundes von 28,6 % um 3,2 Punkte verringern, was einen Einnahmeverlust von ca. 360.000 € ausmacht. Berücksichtigt man die zu erwartende Teuerungsrate und die Zunahme der aufstockenden Hilfen, die überwiegend beim Kreis hängen bleiben, ergeben sich geplante Ausgaben bei den Kosten für Unterkunft von 12 Mio. €. Der Landkreis ist gegenwärtig damit befasst, die Unterkunftsrichtlinie grundhaft zu überarbeiten und sie der aktuellen Rechtsprechung und dem vorhandenen Mietniveau anzupassen.

Sozialhilfe

Zu den steigenden Kosten zählt insbesondere die Hilfe für behinderte Menschen, die in Heimen wohnen oder in beschützenden Werkstätten arbeiten. Diese Hilfe ist notwendig und das Geld ist gut angelegt, da die Behinderten einen Rechtsanspruch gegen die Gesellschaft auf Eingliederung ihr Leben lang haben.

Es muss hierbei die Frage erlaubt sein, ob diese Aufgaben allein kommunalfinanziert werden müssen oder ob es sich nicht dabei um eine Gemeinschaftsaufgabe zwischen Bund, Ländern und Gemeinden handelt und damit eine gerechte Kostenverteilung stattfinden könnte.

Eine Veränderung trifft den Landkreis im Bereich der Grundsicherung im Alter. Ab 2009 beteiligt sich der Bund nur noch mit 13 % an den Nettoausgaben. Ohne jede nachvollziehbare Begründung wird hier zu Lasten der Kommunen der Bundeshaushalt saniert.

Jugendhilfe

Im Bereich der Jugendarbeit und Jugendsozialarbeit gibt es gegenüber dem laufenden Jahr keine Veränderungen. Die Hilfen in den Kindertagesstätten, die Übernahme der Elternbeiträge im Bedarfsfall und die Mittel für die Tagespflege wurden insgesamt um 100.000 € angehoben. Erhöht wurden auch die Aufwendungen für die Finanzierung der Vollzeitpflege um 50.000 €, weil zusätzliche Pflegeeltern interessiert und vorbereitet und Kinder vermittelt werden konnten – anstelle von Heimerziehung.

4.1.6. Einzelplan 5 – Gesundheit, Sport, Erholung

	Haushaltsansatz 2009	Haushaltsansatz 2008	-in Euro- Differenz
Einnahmen	474.200	508.400	./. 34.200
Ausgaben	4.541.400	4.503.900	+ 37.500

Leicht rückläufigen Einnahmen stehen im Einzelplan 5 etwas erhöhte Ausgaben entgegen, so dass die Unterdeckung um 71.700 € auf 4.067.200 € anwächst.

In der Gesundheitsverwaltung UA 5010 verändern sich einige Einnahme- und Ausgabepositionen, aber der kreisliche Zuschuss bleibt gegenüber dem Vorjahr gleich.

Im Veterinäramt UA 5020 verringern sich die Einnahmen um 12.800 €, allein schon durch den Wegfall der Zuweisungen für Personalerstattungen in Höhe von 13.300 €. Die Gesamtausgaben erhöhen sich um 48.700 €, darunter Personalkosten um 35.600 €, Aus- und Fortbildung um 6.000 € und Reinigung um 5.700 €.

Die Unterabschnitte

- UA 5021 Fleischbeschau/Schlachthof
- UA 5022 kleingewerbliche Schlachtstätten
- UA 5023 ambulante Fleischbeschau

weisen kein Defizit aus und erreichen somit „kamerale“ Kostendeckung.

Die Krankenhausumlage wird ebenfalls in diesem Einzelplan nachgewiesen. Sie wurde weiterhin einwohnerbezogen erhoben und soll entsprechend den Vorjahreswerten 1.104.500 € betragen, das sind 9.500 € weniger als 2008.

Die Defizite in den 4 großen Sporthallen des Landkreises erhöhen sich insgesamt um 21.800 €. Ursachen dafür: Personalkosten u. Bewirtschaftungskosten.

4.1.7. Einzelplan 6 – Bau- und Wohnungswesen, Verkehr

	Haushaltsansatz 2009	Haushaltsansatz 2008	-in Euro- Differenz
Einnahmen	628.100	546.300	+ 81.800
Ausgaben	2.509.600	2.513.100	./. 3.500

Der kreisliche Zuschuss im Einzelplan 6 wird gegenüber dem Vorjahr um 85.300 € geringer ausfallen. Grund dafür ist die Einnahme in Höhe von 100.000 € im Bereich 6500 Kreisstraßen, wo geplant ist, dass vom Thüringer Straßenbauamt für die Kreisstraße 112 OL Volkerode rückständige Reparaturkosten fließen. Für die laufende Unterhaltung von Straßen und Wegen sind wie im Vorjahr 700.000 € vorgesehen.

4.1.8. Einzelplan 7 - Öffentliche Einrichtungen, Wirtschaftsförderung

	Haushaltsansatz 2009	Haushaltsansatz 2008	-in Euro- Differenz
Einnahmen	7.706.900	7.872.900	./.
Ausgaben	8.066.600	8.112.000	./.

Der Schwerpunkt im Einzelplan 7 ist die Abfallbeseitigung.

Sie wird als kostenrechnende Einrichtung beim Landkreis Eichsfeld geführt. Die Ausgaben müssen sich über die Gebühren finanzieren. 2007 wurde infolge der neuen gesetzlichen Regelungen im Abfallbereich wie z. B. der Technischen Anleitung Siedlungsabfall (TASI) und ergänzenden Verordnungen zum 01.06.2005 die Abfallwirtschaft in unserem Landkreis umgestellt. Es wurde ein neues Ident-system der Abfallbehälter eingeführt, was vom Vertragspartner, der EW Entsorgungs GmbH übernommen wurde.

2007 wies der UA 7200 einen Fehlbedarf aus, der sich im Rahmen der 4jährigen Gebührenkalkulation wieder ausgleicht. 2008 und 2009 wird im Plan ein Überschuss dargestellt. Grund hierfür ist die Umstellung der Abrechnung auf die Anzahl der tatsächlich geleerten Tonnen und deren nachträgliche Rechnungslegung.

Der rasante Rückgang an Restabfällen hat sich nicht weiter fortgesetzt. Die Menge an illegal abgelagerten Abfällen ist im Vergleich zum Vorjahr leicht zurückgegangen. Nachfragen ergaben, dass sich der Landkreis Eichsfeld mit seiner Menge an Sortierresten im vergangenen Jahr im thüringischen Mittelfeld befand.

Insgesamt kann man von einer erfolgreichen Umsetzung der 2007 begonnenen Veränderungen der abfallwirtschaftlichen Maßnahmen im Landkreis Eichsfeld reden.

2008 wurde mit der Einführung der Papiertonne für die haushaltsnahe Erfassung des Altpapiers begonnen. Bis Jahresende soll auch die Umstrukturierung der Containerplätze abgeschlossen sein.

Neu ist im Haushaltsjahr 2009 der separate Unterabschnitt 7206 für die Abrechnung DSD. Da die Leistungen der Umsatzsteuer unterliegen, ist eine eigene Abrechnung für den Betrieb gewerblicher Art notwendig. Vorher waren die Einnahmen und Ausgaben im UA 7200 Abfallwirtschaft enthalten.

Die Einnahmen im Einzelplan 7 verringern sich saldiert um 166.000 € gegenüber den Ansätzen von 2008. Davon entfallen auf folgende Positionen:

- Müllabfuhrgebühren der Bevölkerung ./.
- Kippentgelte/Gewerbe 7200/7205 ./.
- Zinseinnahmen aus angelegten Geldern der
Rekultivierungsrücklage +
- höhere Entnahme aus der Rekultivierungsrücklage
für Maßnahmen im Verwaltungshaushalt UA 7205 +
- Zuweisungen für ÖPNV
Zuschuss vom Land UA 7920 ./.
- Zuschuss für LEADER-Wettbewerb UA 7912 +
(bisher im UA 7910 enthalten)

Zur letzten Positionen sei gesagt, dass sich der Landkreis Eichsfeld an der Initiative LAEDER beteiligt. Es ist ein Aktionsprogramm der EU und des Landes, welches Impulse im ländlichen Raum

gibt und nachhaltige Entwicklungen fördern soll. Im UA 7912 wurden 120.000 € Projektkosten in der Ausgabe veranschlagt.

4.1.9. Einzelplan 8 – Wirtschaftliche Unternehmen, allgemeines Grundvermögen

	-in Euro-		
	Haushaltsansatz 2009	Haushaltsansatz 2008	Differenz
Einnahmen	628.200	575.600	+ 52.600
Ausgaben	401.000	230.000	+ 171.000

Im Einzelplan 8 ist der kreiseigene „Kommunalwald“ UA 8550 angesiedelt. Er ist wie auch in den Vorjahren in Einnahmen und Ausgaben ausgeglichen.

Im Unterabschnitt 8800 „Allgemeines Grundvermögen“ sind Positionen veranschlagt, die bei der Planung nicht direkt zuzuordnen sind, wie Versicherungsschäden und Versicherungsentschädigungen in den kreiseigenen Liegenschaften sowie Mieten und Pachten.

Im Bereich der Unterhaltung der Grundstücke sind 150.000 € für Energiesparmaßnahmen vorgesehen.

4.1.10. Einzelplan 9 – Allgemeine Finanzwirtschaft

	-in Euro-		
	Haushaltsansatz 2009	Haushaltsansatz 2008	Differenz
Einnahmen	55.356.600	50.888.300	+ 4.468.300
Ausgaben	5.977.000	5.776.100	+ 200.900

Auf den ersten Blick sieht man eine erfreuliche Steigerung gegenüber 2008. Verantwortlich für den „Geldsegen“ sind drei Faktoren

1. Schlüsselzuweisungen vom Land	+	2.260.000 €
2. Kreisumlage	+	2.091.600 €
3. Ausgleichsleistungen v. Sonderlasten im Zuge von HARTZ IV	+	200.000 €

Diese Einnahmen sind nicht zweckgebunden, sie sind allgemeine Deckungsmittel für den gesamten Haushalt und der Überschuss gleicht die restlichen Defizite der Einzelpläne 0 bis 8 wieder aus.

Schlüsselzuweisungen

In Thüringen wurde infolge des Urteils des ThürVerfGH vom 3.5./21.06.2005 die in allen Bundesländern bisher praktizierte Beteiligung der Kommunen an bestimmten Steuereinnahmen des Landes mit einer bestimmten Quote mit der Neuregelung des kommunalen Finanzausgleichs zum 01.01.2008 aufgegeben.

Stattdessen wurde gemäß § 3 Abs. 1 FAG die Finanzausgleichsmasse für das Ausgleichsjahr 2008 auf 1.812.428.500 € und für das Ausgleichsjahr 2009 auf 1.802.908.800 € festgelegt.

Diese erhöht sich 2008 um 2,28 v. H. und 2009 um 2,25 v. H. der Einnahmen des Landes aus den Gemeinschaftssteuern abzüglich der Gewerbesteuerumlage, einschließlich der Einnahmen des Landes aus den SOBEZ wegen teilungsbedingter Lasten.

Der „Landestopf“ zur Verteilung der Finanzzuweisungen an die 17 Thüringer Landkreise soll für das Haushaltsjahr 2009 insgesamt 300.798.100 € betragen. Davon werden 19.960.000 € in den Landkreis Eichsfeld fließen.

Kreisumlage

Das Kreisumlagesoll steigt bei einem gleichen Hebesatz von 34,95 % von 22.357.000 € auf 24.448.600 €, also um 2.091.600 € an. Hauptursache dafür sind wesentlich höhere Umlagegrundlagen gegenüber dem Vorjahr:

2008	63.968.676 €
2009	69.953.310 €

Die Steigerung von 5.984.634 € ist vor allem auf

• Anstieg der Gewerbesteuer	+	2.193.256 €
• Anstieg des Gemeindeanteils an der Einkommenssteuer	+	2.561.906 €
• Anstieg der anteiligen Schlüsselzuweisungen	+	1.069.030 €

zurückzuführen.

Die momentan positiv ausgefallenen Umlagegrundlagen sollten mit gesunder Skepsis betrachtet werden. Selbst deutlich erkennbare Verbesserungen erlauben aufgrund des in der Vergangenheit erreichten sehr niedrigen Niveaus der Finanzausstattungen des Landkreises keine Höhenflüge. Dies gilt vor allem in Anbetracht einer Entlastung der Gemeinden bei der Kreisumlage.

Fast 6 Mio. EURO Ausgaben sind im Einzelplan 9 veranschlagt und zwar für:

– Zinsausgaben	1.540.000 €
– Zuführung zum Vermögenshaushalt	4.437.000 €

Zuführung vom Verwaltungshaushalt an den Vermögenshaushalt

Trotz höherer Einnahmen bleibt die Zuführung vom Verwaltungshaushalt an den Vermögenshaushalt nur mit 251.000 € über dem Ansatz des Vorjahres.

Die Zuführung an den Vermögenshaushalt soll gemäß § 22 ThürGemHV mindestens die Tilgungsleistungen für die aufgenommenen Kredite umfassen, soweit nicht andere Einnahmen des Vermögenshaushaltes dafür zur Verfügung stehen (Pflichtzuführung).

Neben der Pflichtzuführung muss es nach der Neustrukturierung des kommunalen Finanzausgleiches nun zwingend eine weitere Zuführung vom Verwaltungshaushalt an den Vermögenshaushalt geben, die nach Möglichkeit die bisherige Investitionspauschale des Landes ersetzt.

Damit ergibt sich auch für die Höhe und Verwendung der Kreisumlage eine völlig andere Lesart. Wurde bisher die Kreisumlage faktisch nur zum Ausgleich des Verwaltungshaushaltes herangezogen, so muss sie nun auch die Bereitstellung von Eigenmitteln für Investitionsausgaben mit gewährleisten. Ob und in welcher Höhe dies erfolgen soll, ist als originäre Selbstverwaltungsaufgabe vom Kreistag zu entscheiden.

In der Zuführung von 4.437.000 € ist eine Pflichtzuführung von 1.355.000 € zur Tilgung von Krediten enthalten. Für die Sollzuführung gibt die VV Nr. 2 zu § 22 ThürGemHV an, dass aus finanzwirtschaftlichen Gründen angestrebt werden sollte, dass ein möglichst hoher Anteil der Erneuerungsbauvorhaben an Straßen und des Erwerbs beweglicher Sachen des Anlagevermögens besonders der Ersatzbeschaffung durch die Zuführung zum Vermögenshaushalt gedeckt wird.

4.1.11. Personalausgaben

	Haushalt 2009	Haushalt 2008	-in Euro- Differenz
Rückerstattungen	2.300.200	1.620.500	+ 679.700
Ausgaben	31.171.400	29.215.800	+ 1.955.600
Saldo	28.871.200	27.595.300	1.275.900

Im Plan 2009 nehmen die gesamten Personalkosten (Gruppe 4) 31.171.400 € ein, das sind 22,93 % des Verwaltungshaushaltes. Die Personalausgaben haben sich durch die Kommunalisierung von Aufgaben grundlegend verändert und sind mit den Vorjahren schlecht vergleichbar.

Werden folgende Rückerstattungen von Personalausgaben abgezogen, verbleiben Nettopersonalkosten für 2009 in Höhe von 28.871.200 €, das entspricht 21,24 % des Verwaltungshaushaltes.

	2009	2008
– Personalkosten f. Kommunalisierung	1.999.700 €	1.192.500 €
– Arbeitsentgeltvariante	42.600 €	51.500 €
– Personalerstattung f. Blockmodelle	257.900 €	376.500 €
	2.300.200 €	1.620.500 €

Daraus resultiert ein Anstieg gegenüber dem Vorjahr von 1.275.900 €. Die sind begründet in den Tarifsteigerungen + 3,1 % ganzjährig statt halbjährig und + 2,8 % ab dem 01.01.2009. Weitere Angaben zur Personalwirtschaft und Personalentwicklung sind Bestandteil des Stellenplans.

4.2. Vermögenshaushalt

Eine Übersicht über die Einnahme- und Ausgabepositionen des Vermögenshaushaltes zum Vorjahr:

- in EURO –

	2009	2008	Veränderung
Gesamtvolumen:	12.144.100	13.351.200	./.. 1.207.100
Einnahmen:			
Zuführung v. Verwaltungshaushalt	4.437.000	4.186.000	+ 251.000
Zuführung an Rücklagen	350.000	-	+ 350.000
Entnahme aus Rücklagen	4.368.700	783.400	+ 3.585.300
Einn. aus Veräußerung v. Sachen d. Anlagevermögens	201.200	201.200	-
Zuw. u. Zuschüsse f. Investitionen	2.787.200	1.680.600	+ 1.106.600
Einn. aus Umschuldungen	-	6.500.000	./.. 6.500.000

Ausgaben:			
Zuführung z. Verwaltungshaushalt	546.200	473.400	+ 72.800
Zuführung an Rücklagen	350.000	-	+ 350.000
Vermögenserwerb	1.405.700	1.356.300	+ 49.400
Baumaßnahmen	6.861.200	3.131.500	+ 3.729.700
Tilgung v. Krediten (darunter Umschuldungen)	2.630.000 -	7.900.000 (6.500.000)	./. 5.270.000 (./. 6.500.000)
Zuw. u. Zusch. für Investitionen	351.000	490.000	./. 139.000

Bereinigt um die Einnahmen und Ausgaben für Umschuldungen, Bildung von Rücklagen, Zuführungen zwischen den Haushalten und für die ordentliche Tilgung von Krediten hat der Vermögenshaushalt 2009 ein Volumen von 8.617.900 €. Im vorhergehenden Haushaltsjahr betragen diese bereinigten Ausgaben 4.977.800 €, also eine Steigerung von 57,76 %.

Die Zuführung vom Verwaltungshaushalt wurde im Vorfeld bereits ausgiebig erläutert.

Zuführung zum Verwaltungshaushalt

Als Ausgabeposition steht im Vermögenshaushalt die Zuführung zum Verwaltungshaushalt in Höhe von 546.200 €. Dabei handelt es sich um Entnahmen aus der Rekultivierungsrücklage der Abfallwirtschaft, die über den Vermögenshaushalt für den Ausgleich des UA 7205 dem Verwaltungshaushalt zugeführt werden.

Zuführung an Rücklagen

Die Zuführung an Rücklagen – hier nur Rekultivierungsrücklage – setzt sich ausschließlich aus den durch Geldanlagen erzielten Guthabenzinsen zusammen. Da die Anlagenzinsen weiterhin niedrig sind, werden längere Anlagezeiten gewählt um entsprechende Zinssätze zu erwirtschaften. Hierbei geht natürlich Sicherheit vor dem Ertrag.

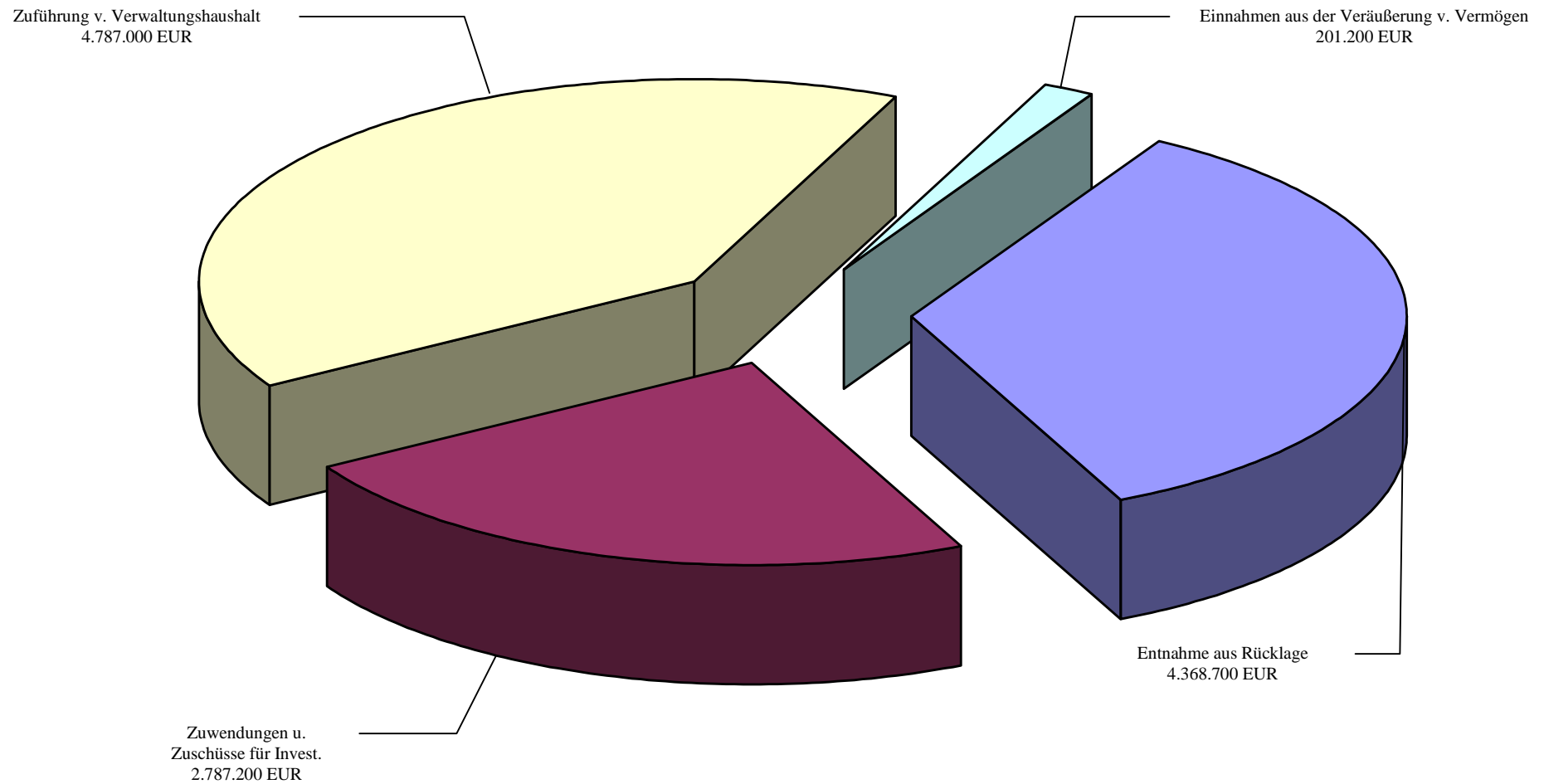
Entnahme aus Rücklagen

Die Entnahme aus Rücklagen ist seit vielen Jahren der höchste Betrag. Neu in 2009 ist eine Entnahme aus der Allgemeinen Rücklage in Höhe von 3.504.500 €. Davon sollen eine Sondertilgung in Höhe von 1.275.000 € und weitere 2.229.500 € für Investitionsvorhaben finanziert werden.

864.200 € werden aus der Rekultivierungsrücklage benötigt, davon entfallen auf den Verwaltungshaushalt 546.200 € und im Vermögenshaushalt verbleiben 318.000 €.

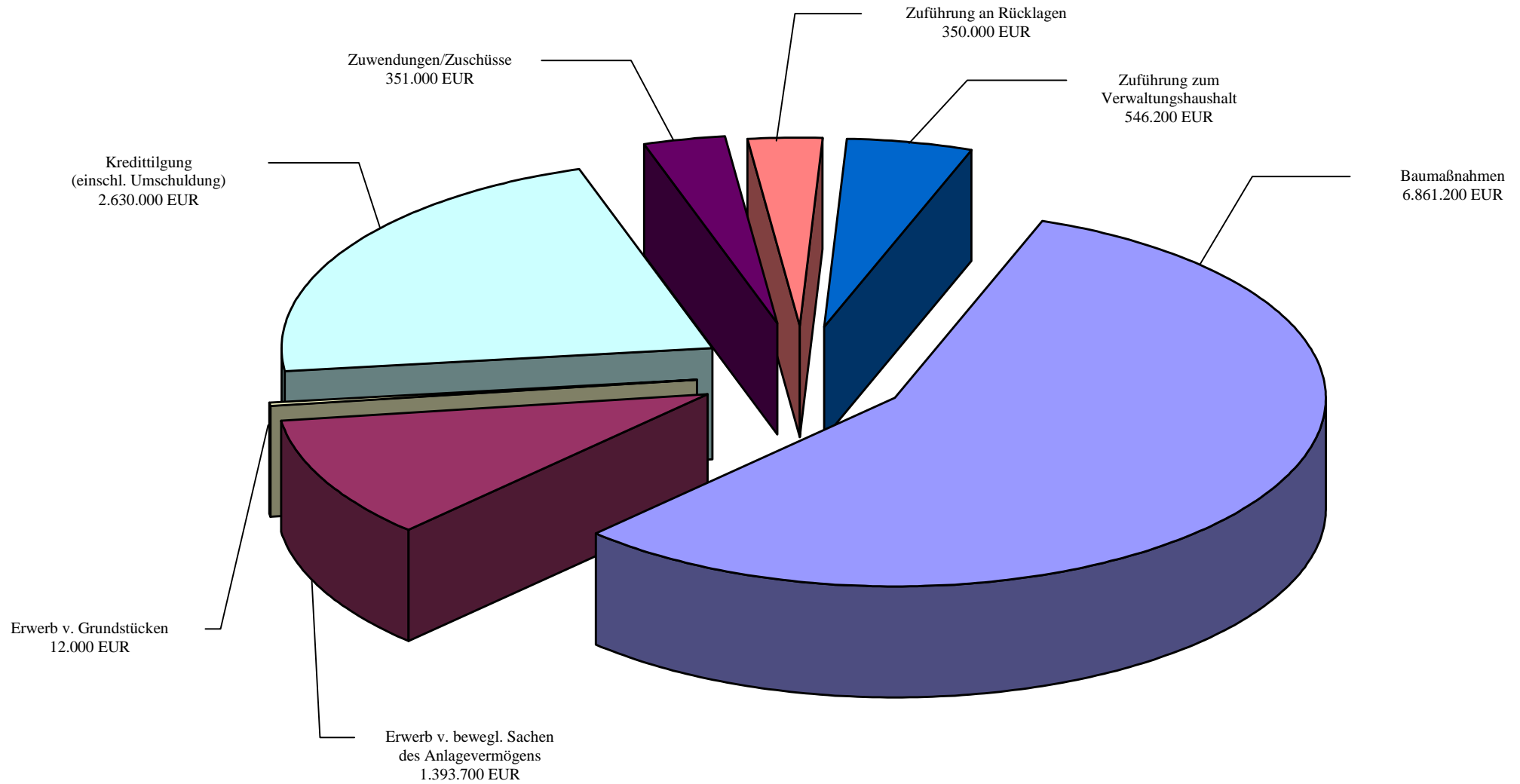
Vermögenshaushalt 2009

- Einnahmen nach Gruppierungsarten -



Gesamtvolumen: 12.144.100 EUR

Vermögenshaushalt 2009 - Ausgaben nach Gruppierungsarten -

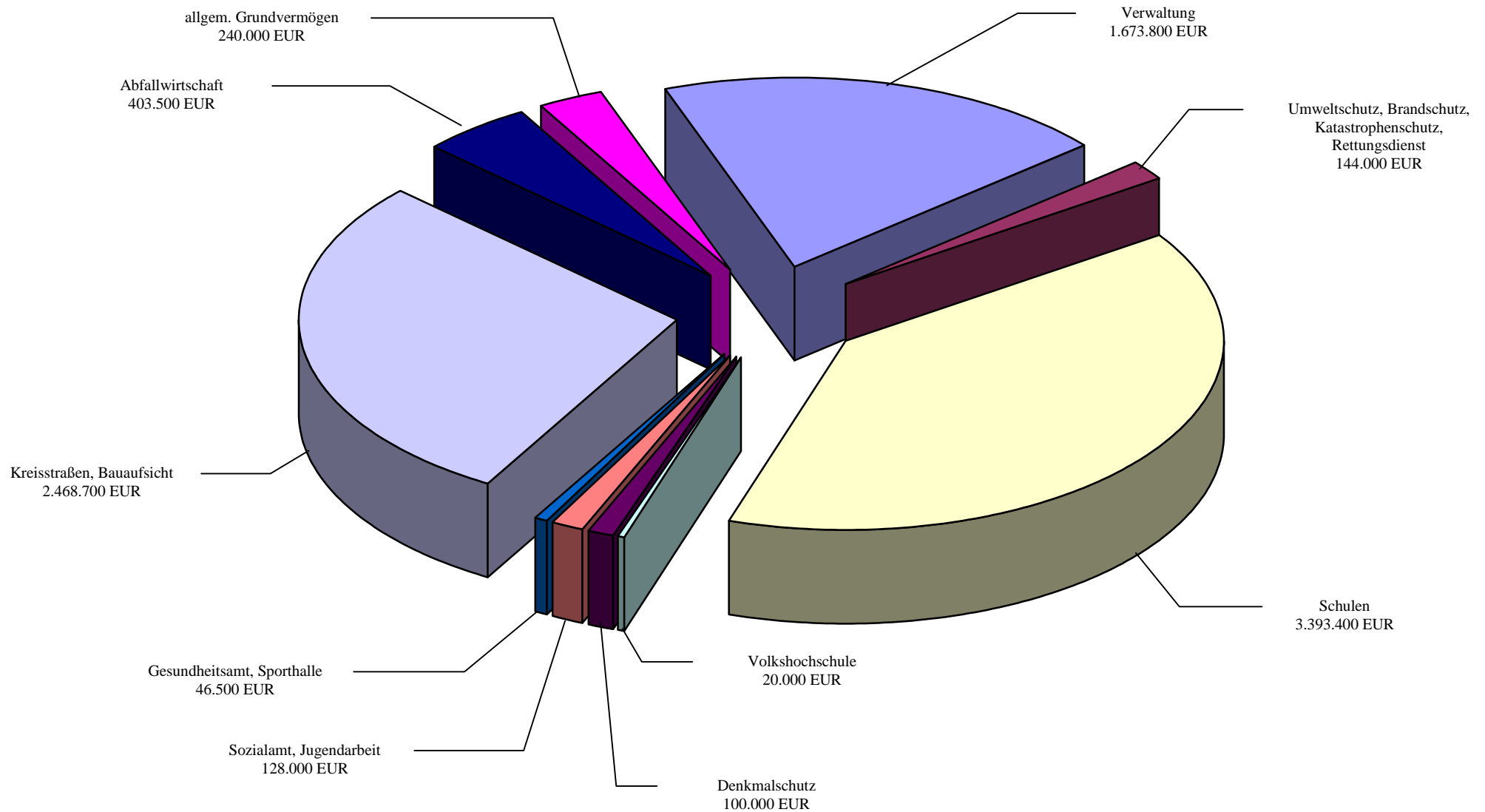


Gesamtvolumen: 12.144.100 EUR

Haushaltsplan 2009

- Wo wird investiert? -

Investitionsvolumen: 8.617.900 EUR



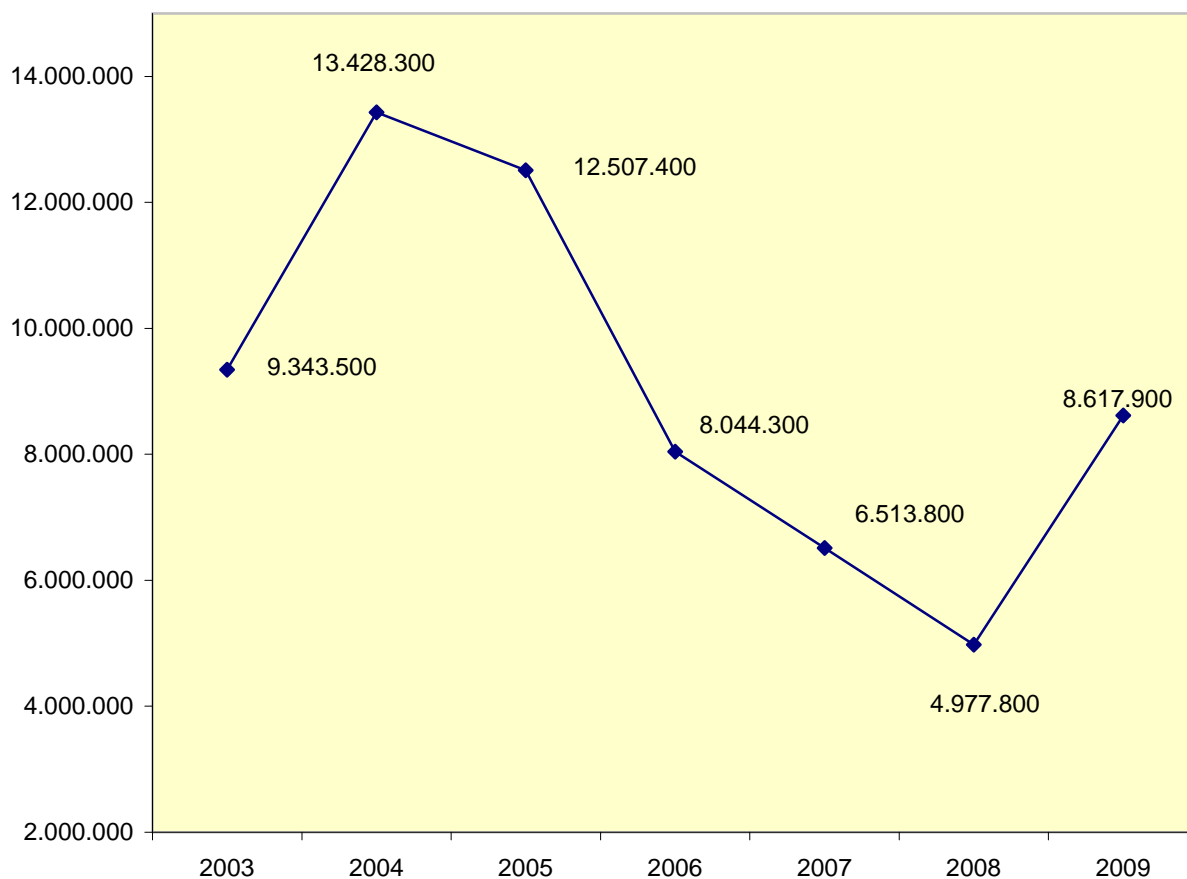
4.2.1. Investitionsmaßnahmen 2009

Für Investitionen und Investitionsförderungsmaßnahmen des Kreises sind im Haushalt 2009 ohne Tilgung von Darlehen und Rücklagenzuführungen insgesamt 8.617.900 € veranschlagt.

Hier die wesentlichsten Vorhaben:

<u>Bereich Schulen:</u>		3.393.400 €
– GS Bodenrode	88.000 €	
– GS Brehme	83.000 €	
– GS Lutter	246.000 €	
– GS Teistungen	86.000 €	
– GS Wingerode	155.000 €	
– GS Großbodungen	125.000 €	
– RS Arenshausen	126.000 €	
– RS Bischofferode	545.000 €	
– RS Uder	555.000 €	
– GS/RS „K. H.“ Leinefelde	99.500 €	
– Gymnasium Heiligenstadt	525.000 €	
– Gymnasium Worbis	85.000 €	
<u>Bereich Straßen:</u>		2.459.200 €
– K 235 Beuren-Kreuzebra	1.884.200 €	
– K 112 Hühnermühle-Volkerode	295.000 €	
– K 123 Rohrberg-B 80	65.000 €	
– Vermessung/Planung	160.000 €	
<u>Bereich Verwaltung</u>		1.673.800 €
– Erwerb v. Sachen des Anlagevermögens sowie v. DV-Geräten und Software	573.800 €	
– Baumaßnahmen	1.100.000 €	
- Verwaltungsgebäude Haus III Worbis	(650.000) €	
- Verwaltungsgebäude Haus II Heiligenstadt	(225.000) €	
- Verwaltungsgebäude Haus VI Leinegasse	(125.000) €	
- Planungskosten	(100.000) €	
<u>Bereich Öffentliche Sicherheit und Ordnung:</u>		144.000 €
– Umweltschutz	31.000 €	
– Brandschutz	55.000 €	
– Katastrophenschutz	6.000 €	
– Rettungsdienst	52.000 €	
<u>Bereich Deponien</u>		403.500 €
<u>Bereich Allgemeines Grundvermögen</u>		240.000 €
– Vermessung, Straßenausbaubeiträge und Abrisskosten		

Entwicklung der Investitionsmaßnahmen von 2003 bis 2009



Gegenüber dem Landkreis Eichsfeld setzt sich in den ostdeutschen Landkreisen der Einbruch der Investitionen im Jahr 2007 weiter fort. Die Ausgaben des Vermögenshaushaltes wurden nochmals um weitere 5 % zurückgefahren. Die Sachinvestitionen wurden dabei um 7 % reduziert, die darin enthaltenen Bauausgaben sogar um 8,3 %. Damit setzte sich der rasante Verfall der Kreisinvestitionen in den neuen Bundesländern weiter fort.

2007 erreichten sie nur noch 36,3 % des 1992 verausgabten Niveaus der Investitionsausgaben. Ursache für das Einbrechen ist vor allem in der anhaltend massiv rückläufigen Entwicklung aller Investitionsmittel zu finden. Gradmesser für die Finanzierungstätigkeit von Investitionen sind zunächst die Zuführungen vom Verwaltungshaushalt an den Vermögenshaushalt. Aufgrund der steigenden Belastungen in den Verwaltungshaushalten, die insbesondere auf die wachsenden Ausgaben für soziale Leistungen zurückzuführen sind, ist in den ostdeutschen Landkreisen die Nettozuführung zum Vermögenshaushalt vor allem gemessen am Volumen des Vermögenshaushaltes sehr niedrig.

Fehlende Eigenmittel aus Überschüssen des Verwaltungshaushaltes bedeuten dabei nicht nur mangelnde Eigenmittel zur Investitionsfinanzierung, sie führen darüber hinaus auch zu verschlechterten Verschuldungsmöglichkeiten und engen somit die Investitionsmöglichkeiten weiter ein.

Zudem wurden die staatlichen Investitionszuschüsse in den neuen Bundesländern in den vergangenen Jahren sehr deutlich reduziert und da auch die Veräußerungserlöse sich auf schwachen Niveau befinden, verblieb den ostdeutschen Landkreisen kaum eine andere Möglichkeit, als die Investitionen über Jahre hinweg drastisch zu reduzieren.

Die Bundesstatistik zeigt, dass knapp die Hälfte der Baumaßnahmen der Landkreise traditionell in dem Bereich Schulen und mehr als 30 % in den Straßenbau fließen.

Investitionsausgaben 1999 – 2009 insgesamt 101.659.451 €,

davon entfallen :	Schulbereich	59.989.817 €	= 59,1 %
	Straßenbau	14.389.905 €	= 14,16 %

-EURO-

Haushaltsjahr	Schulbereich	Straßenbau
1999	10.856.287	1.571.543
2000	6.536.559	1.258.871
2001	6.765.838	1.082.161
2002	5.997.626	1.316.010
2003	4.980.718	1.194.658
2004	6.492.512	1.350.946
2005	6.438.009	857.069
2006	4.543.309	1.522.124
2007	2.188.259	1.007.823
2008	1.707.300	769.500
2009	3.483.400	2.459.200

Die Angaben von 1999 – 2007 beziehen sich auf die Ergebnisse der Jahresrechnungen und die Jahre 2008 – 2009 sind Planansätze.

Zum Jahresende 2009 werden im Landkreis Eichsfeld alle vier Gymnasien, alle Regelschulen, die beiden Förderzentren sowie die Berufsschule „durchsaniert“ sein.

4.2.2. Übersicht Folgekosten

Welche Folgekosten sich aus den vorgesehenen Investitionen für die Folgejahre ergeben wurde von den Fachbereichen ermittelt und in der nachstehenden Tabelle dargestellt:

Investitionen 2009 und ihre Folgekosten in €

Einzelplan	Investitionen					Folgekosten			
	Bau- maßnahmen	Investitions- förderungs- maßnahmen	Erwerb von Grund- vermögen	Erwerb von beweglichen Sachen	Gesamt Investi- tionen	Schulden- dienst	Bewirt- schaftungs- und Unterhal- tungsauf- wand	Personelle Ausgaben	Gesamt Folge- kosten
0	1.100.000			573.800	1.673.800		72.400		72.400
1			2.000	142.000	144.000		2.000		2.000
2	2.907.000			486.400	3.393.400		18.800		18.800
3		100.000		20.000	120.000				0
4		28.000		100.000	128.000		2.000		2.000
5	40.000			6.500	46.500		2.600		2.600
6	2.444.200	5.000	10.000	9.500	2.468.700		1.000		1.000
7	130.000	218.000		55.500	403.500		15.400		15.400
8	240.000				240.000				0
Gesamt	6.861.200	351.000	12.000	1.393.700	8.617.900		114.200		114.200

5. Schuldenstand

Bis zum 31.12.2009 kann sich der Schuldenstand des Landkreises Eichsfeld wie folgt entwickeln.

Schuldenstand zum 31.12.2007	32.589.561,27 €
+ mögliche Neuaufnahme 2008	- €
./. planmäßige Tilgung im Jahr 2008	1.400.000,00 €
+ Kreditaufnahme 2009	- €
./. planmäßige Tilgung 2009	1.355.000,00 €
./. planmäßige Sondertilgung 2009	1.275.000,00 €
= planmäßiger Schuldenstand 31.12.2009	28.559.561,27€

Die Pro-Kopf-Verschuldung würde sich dann bei einer Einwohnerzahl von 107.924 auf 264,63 € belaufen. Am Jahresende 2007 waren es noch 296,27 € je Einwohner des Landkreises.

Zum Jahresende 2007 waren die öffentlichen Haushalte von Bund, Ländern und Gemeinden insgesamt mit 1.553,1 Milliarden EURO verschuldet. Bezogen auf die Bevölkerung ergab sich rechnerisch eine Belastung von rund 18.900 EURO je Einwohner. Thüringen hatte nach Sachsen-Anhalt (9.920 €/EW) die höchste Verschuldungsrate in Ostdeutschland.

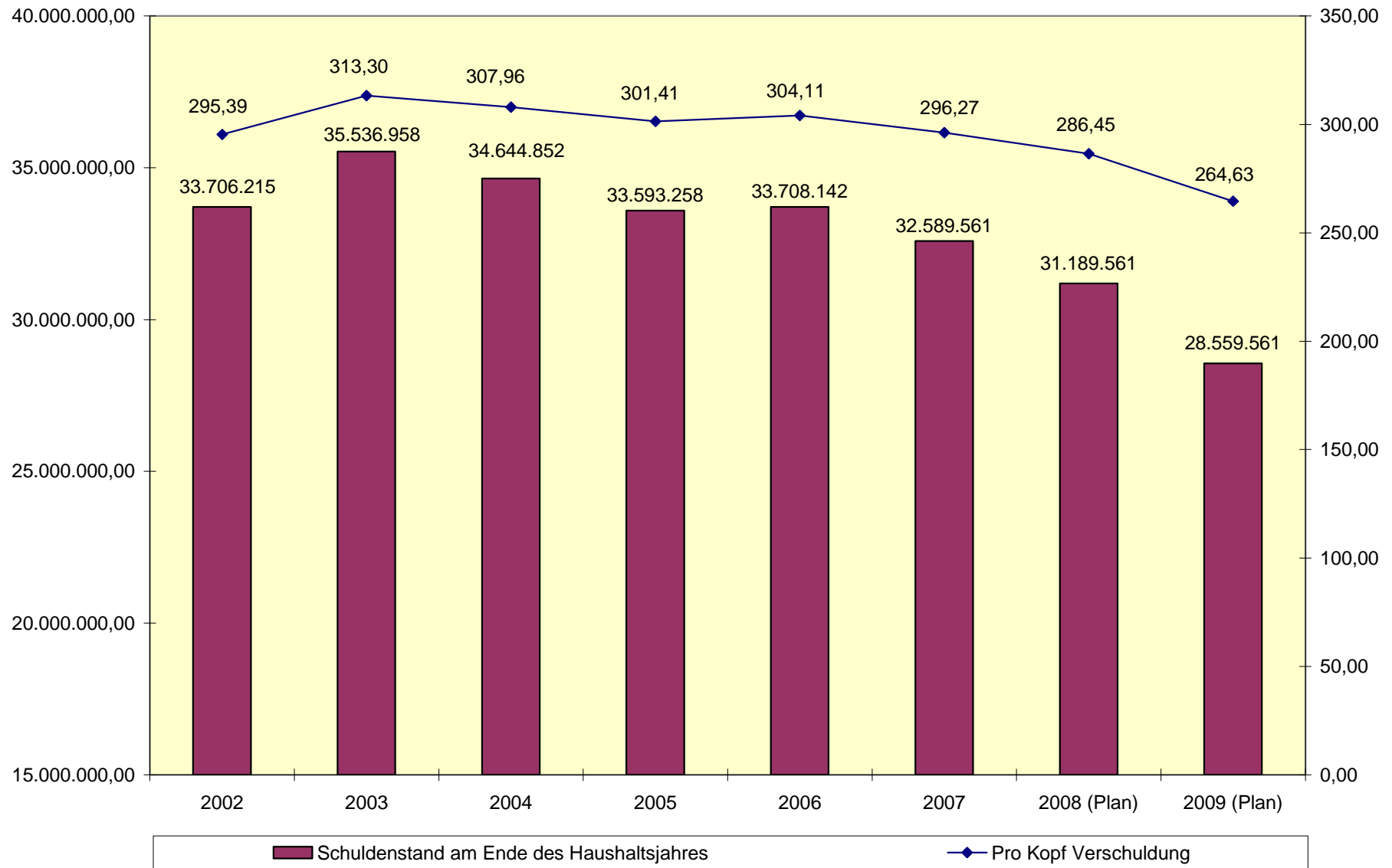
Mit 8.036 €/EW lag der Freistaat noch über dem Durchschnitt der neuen Bundesländer von 7.346 €/EW.

Gegenüber 2006 konnte Thüringen die Verschuldung allerdings um 1,9 % senken. Der Landkreis Eichsfeld steht am Ende des Jahres 2007 beim Vergleich der Thüringer Landkreise an .6. Stelle. Das Spektrum der Verschuldung reicht von 14 € bis zu einem Betrag von 636 € je Einwohner.

2008 und auch 2009 sind in den Haushaltssatzungen keine Kreditaufnahmen enthalten.

Im Jahr 2009 wird der Landkreis ein Darlehen bei der Deutschen Genossenschafts- und Hypothekenbank AG, ursprünglich vom 17.05.1999, mit einer Restschuld von 1.274.204,15 € zum Zinsanpassungstermin 04.05.2009 außerordentlich tilgen, was einer Schuldenreduzierung von 11,81 je EW des Landkreises Eichsfeld entspricht.

Für die bestehenden Darlehen muss der Landkreis Zinsleistungen in Höhe von 1.445.000 € und Tilgungsleistungen von 1.355.000 € aufbringen. Zinsen für Kassenkredite wurden vorsorglich mit 5.000 € veranschlagt.



6. Entwicklung der Rücklagen

Allgemeine Rücklage

Bestand: 31.12.2007	8.532.742,51€
+ planmäßige Zuführung 2008	-
./. planmäßige Entnahme 2008	-
+ planmäßige Zuführung 2009	-
./. planmäßige Entnahme 2009	3.504.500,00 €
voraussichtlicher Stand 31.12.2009	5.028.242,51€

Rekultivierungsrücklage

Bestand: 31.12.2007	11.027.274,77 €
+ planmäßige Zuführung 2008	-
./. planmäßige Entnahme 2008	783.400,00 €
+ planmäßige Zuführung 2009	350.000,00 €
./. planmäßige Entnahme 2009	864.200,00 €
voraussichtlicher Stand 31.12.2009	9.729.674,77 €

Gebührenausgleichsrücklage

Bestand: 31.12.2007	0,00 €
+ planmäßige Zuführung 2008	-
./. planmäßige Entnahme 2008	-
+ planmäßige Zuführung 2009	-
./. planmäßige Entnahme 2009	-
voraussichtlicher Stand 31.12.2009	0,00 €

Das Investitionsvolumen 2009 soll auf einem guten Niveau bestehen bleiben. Um diese Ausgaben abzusichern, wird die Allgemeine Rücklage in Anspruch genommen. Nach mühseligen Ansparungen über viele Jahre wird 2009 zum ersten Mal eine Entnahme aus der Allgemeinen Rücklage in Höhe von 3.504.500 € geplant. Sie wird benötigt zur Sondertilgung und zur Finanzierung von Investitionen um eine Nettoneuverschuldung zu vermeiden.

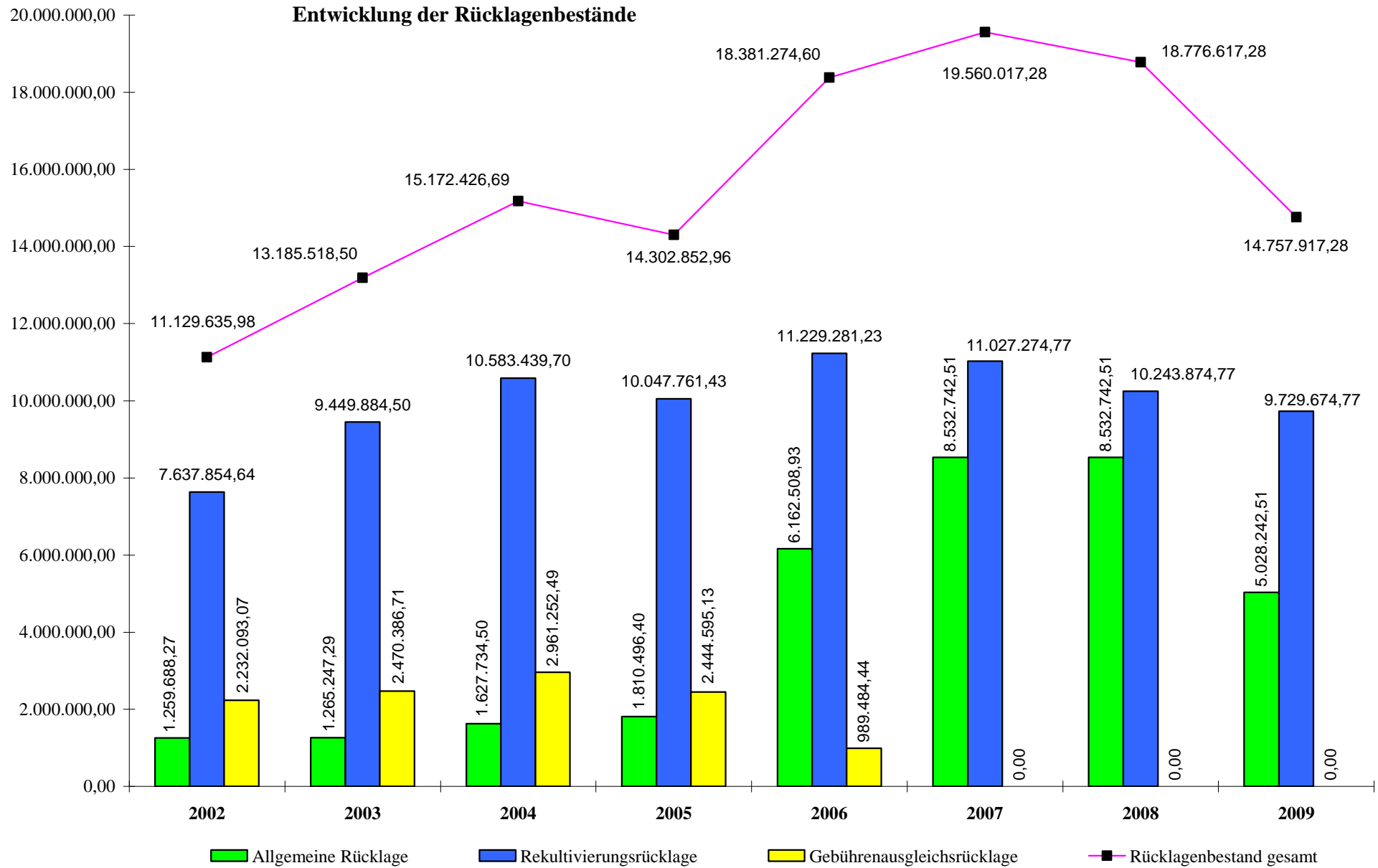
Mindestbestand der Allgemeinen Rücklage

Ausgaben des Verwaltungshaushaltes der letzten 3 Jahre

130.096 T €	2006 RE
120.841 T €	2007 RE
128.638 T €	2008 RE

Durchschnitt der letzten 3 Jahre = 126.525 T €
Hiervon zwei von Hundert = 2.530,5 T €

Der Mindestbestand der allgemeinen Rücklage ist auch nach der geplanten Entnahme noch vorhanden. Somit hat der Landkreis noch finanzielle Möglichkeiten, die allgemeine Rücklage bei Bedarf als Bestandsverstärkungsmittel der Kreiskasse einzusetzen.



7. Wirtschaftliche Unternehmen

7.1. Eichsfelder Kulturbetriebe

Die Eichsfelder Kulturbetriebe sind zuständig für

- Betreibung des Eichsfelder Kulturhauses für Veranstaltungen kultureller und gesellschaftlicher Art;
- Betreibung der Eichsfelder Musikschule als Bildungseinrichtung zur musikalischen Ausbildung und Förderung;
- Unterstützung der übergemeindlichen Kulturarbeit auf Kreisebene;#
- Organisation und Durchführung eigener kultureller Projekte im Kreisgebiet.

Der Bericht über die Prüfungen des Jahresabschlusses für das Geschäftsjahr 2007 liegt der Verwaltung vor.

- Bereich Kulturhaus

Auch im Jahr 2007 wurde dem Publikum ein abwechslungsreiches Programm angeboten, so dass auch breite Bevölkerungsschichten und unterschiedliche kulturelle Stilrichtungen angesprochen werden konnten. Für 2008 ist wieder die Produktion eines Schülermusicals durch das Staatl. Gymnasium Heiligenstadt geplant.

Ein Schwerpunkt war auch 2007 die Erhaltung und Verbesserung der Gebäudesubstanz und –ausstattung. Mit der grundhaften Sanierung der Künstlergarderoben konnten nicht nur ansprechende Räumlichkeiten mit einer zweckmäßigen Einrichtung geschaffen werden, sondern auch die sanitären Anlagen und die Elektroinstallation wurden auf ein zeitgemäßes Niveau gebracht.

- Bereich Musikschule

Die Anzahl der Musikschüler im Jahr 2007 belief sich incl. Mehrfachbelegungen auf durchschnittlich 964 Kinder, Jugendliche und Erwachsene. Neben der Erteilung von Unterricht gehört es zur guten Tradition der Musikschule, durch öffentliche Auftritte der verschiedenen Musikschulensembles und des Musikschulenorchesters eine rege Öffentlichkeitsarbeit zu betreiben.

Ab 2008 wird es keinen Landeszuschuss zum Betrieb der Musikschulen mehr geben, so dass diese fehlenden Mittel durch den Träger bzw. den Eigenbetrieb aufzufangen sind. Aus diesem Grund ist es dringend erforderlich, die im Vorjahr 2008 angedachte Erhöhung der Musikschulentgelte ab 2009 umzusetzen.

Die Finanzierung 2007 wurde erstmals durch Gewinnausschüttung der Kreissparkasse Eichsfeld gesichert, 2009 sind im Haushaltsplan UA 8700/3330 220.000 € eingestellt.

- Bereich Allgemeine Kulturförderung

Im Geschäftsjahr 2007 wurden für 26 kulturelle Maßnahmen entsprechend der Kulturförderrichtlinie Fördermittel vergeben und ausgezahlt.

7.2. Kapitalgesellschaften

Der Landkreis Eichsfeld ist an folgenden Unternehmen bzw. Kapitalgesellschaften beteiligt:

- Eichsfeldwerke GmbH (100 %)
- E.ON Mitte AG (0,62 %)
- Eichsfeldklinikum gGmbH (33,33 %)
- KDS Göttingen (innerhalb der GbR)
- Klinikgesellschaft Heilbad Heiligenstadt mbH (0,57 %)

Gegenüber 2008 fällt die Entwicklungsgesellschaft Südharz/Kyffhäuser mbH i. L. mit einer Beteiligung von 5,3 % weg.

Aufgrund der erheblichen Verluste der Vorjahre und der weiteren liquidationsbedingten Abwertungsverluste wurde nur noch ein Teil des Nominalstammkapitals an die Gesellschafter ausgezahlt. Die Rückzahlungsquote beträgt 74 %. Im Jahr 2008 erfolgte die Zahlung in Höhe von 300.600 € an den Landkreis Eichsfeld.

7.3. Eichsfeldwerke GmbH

Der Verwaltung liegt der Jahresabschluss zum 31.12.2007 der Eichsfeldwerke GmbH vor.

Im Geschäftsjahr 2007 hat sich die erfolgreiche wirtschaftliche Entwicklung des Konzerns mit dem kontinuierlichen Ausbau der einzelnen Geschäftsbereiche weiter fortgesetzt.

Die Bilanzsumme beläuft sich unter Einbeziehung der sechs Tochtergesellschaften auf 58,6 Mio. € (Vorjahr 55,5 Mio. €).

Der Zugang bei den Sachanlagen einschließlich immaterieller Vermögenswerte betrug im Jahr 2007 2.816,1 T€. In der Hauptsache dienen die Investitionen der Erweiterung des Betriebs- und Verwaltungsgebäudes der Eichsfeldwerke (46 %). Des Weiteren wurde in die Erweiterung der Betriebs- und Geschäftsausstattung der EW Entsorgung (17 %) und in den Ausbau und die Erneuerung der Versorgungsanlagen (13 %) investiert.

Für die zukünftige Entwicklung sind gegenwärtig keine den Bestand des Konzerns gefährdenden Risiken zu erkennen.

Für die Geschäftsentwicklung in 2008 ist bei den einzelnen Unternehmensbereichen mit einem positiven Verlauf zu rechnen.

Im Jahr 2008 sind seitens der Konzernmuttergesellschaft Sachanlageinvestitionen in Höhe von 380.000 € vorgesehen. Die Finanzierung soll ausschließlich aus Eigenmitteln erfolgen. Im Rahmen der steuerlichen Organschaft sind auch im Geschäftsjahr 2008 die Verluste der EW Bus zu übernehmen. Der Verlustausgleich soll wiederum unter Nutzung der steuerlichen Optimierungsmöglichkeiten vollständig innerhalb der Eichsfeldwerke realisiert werden.

8. Schlussbemerkungen

Trotz des steuerlichen Aufschwungs dürfe es keine Entwarnung für die öffentlichen Haushalte geben. Angesichts der generell mit Schätzungen verbundenen Unsicherheiten über die weiteren wirtschaftlichen Perspektiven konnten die aktuellen Einnahmeerwartungen nicht zur Grundlage für zusätzliche Ausgabeverpflichtungen gemacht werden.

Die Bundeskanzlerin sagte, Deutschland muss sich wegen der Rezession auf harte Zeiten gefasst machen. Das bedeutet für die Bürger: 2009 wird ein Jahr schlechter Nachrichten.

Der Finanzminister erklärte, die Bundesrepublik stecke in einer Rezession und niemand könne sagen, wann die schlimmsten Folgen der weltweiten Finanz- und Wirtschaftskrise überstanden seien.

Nach Einschätzung des Wirtschaftsministeriums beschleunigt sich der Konjunkturabschwung dramatisch. Dabei hatten alle vor einem halben Jahr noch vom günstigen konjunkturellen Umfeld gesprochen, was die Konsolidierung der Haushalte von Bund, Ländern und Kommunen verstärkt fortführen sollte.

Der Landkreis Eichsfeld hat mit dem Haushaltsplan 2009 seine Ziele abgesteckt, dabei hat die Reduzierung der Verschuldung den Vorrang. Nur so können künftigen Generationen ein angemessener finanzieller Gestaltungsspielraum verschafft und Vorsorge für bereits absehbare weitere Belastungen, wie z. B. durch den demografischen Wandel, getroffen werden.

Neue, langfristig öffentliche Finanzmittel bindende Maßnahmen dürfen nur in Angriff genommen werden, wenn sie durch Entlastungen an anderer Stelle des jeweiligen Haushalts abgesichert werden. Andernfalls drohen die öffentlichen Haushalte im Konjunkturabschwung in eine Schuldenfalle zu geraten.

Der eng begrenzte Spielraum für zusätzliche Ausgaben müsse vorrangig für zukunftsorientierte und wachstumstärkende Investitionen und Maßnahmen genutzt werden, um nicht nur die wirtschaftliche Entwicklung zu unterstützen, sondern auch die Qualität und die Tragfähigkeit der öffentlichen Finanzen zu verbessern.

Hartnäckig muss das Ziel verfolgt werden, in guten Jahren die Verschuldung zu senken, dies ist ein Stück Generationengerechtigkeit.

Neue Schulden sind die Steuern von morgen und müssen von Kindern und Enkeln der heutigen Generation bezahlt werden.

Für Kredite mussten die Kommunen im Jahr 2007 Zinsen von mehr als 5 Mrd. Euro aufwenden. Dieses Geld fehlt für andere wichtige kommunale Aufgaben z. B. Bildung, Familienförderung, Klimaschutz oder Infrastrukturmaßnahmen.

Schuldentilgung muss sein, auch wenn der neue Kommunale Finanzausgleich dies nicht als Belastung der kommunalen Ebene akzeptieren will.

Wir hoffen und wünschen uns für 2009, dass trotz negativer externer Faktoren dieser Haushalt durchgeführt werden kann. Wer das erreichen will, muss unter zunehmend schlechteren Rahmenbedingungen seine Ziele neu definieren und danach handeln. Ein schwieriger Prozess, der Wille, Durchhaltevermögen, Härte aber auch Ideen und Kreativität sowie einheitliches Handeln von allen Beteiligten verlangt.

Haushaltsplan

des
Landkreises Eichsfeld
für das
Haushaltsjahr 2009

Verwaltungshaushalt

Einzelplan 0 Allgemeine Verwaltung
Abschnitt 00 Gemeindeorgane
Unterabschnitt 0000 Gemeindeorgane

Nr.	Bezeichnung der Haushaltsstelle	BWST	Haushaltsansätze		Ergebnis Jahresrechnung 2007	Erläuterungen Beträge in EUR
			2009	2008		
1	2		3	4	5	6
0	**** EINNAHMEN ****					
1	Einnahmen aus Verwaltung u. Betrieb					
1500 0	Sonst. Verw.- u. Betriebs- einnahmen	111	3.000	3.500	3.309,00	
1610 0	Erstattungen v. Land	012	2.500	2.500	2.900,00	
1670 0	Erstattg. v. privaten Untern.	111	2.000	2.000	2.718,00	
	**** SUMME EINNAHMEN ****		7.500	8.000	8.927,00	
	**** AUSGABEN ****					
4	Personalausgaben					
4000 0	Aufw. f. ehrenamtl. Tätigkeit	012	120.000	117.000	114.994,74	
4001 0	Aufw. f. ehrenamtl. Tätigkeit (Kommunale Wahlbeamte)	112	3.500	3.500	3.956,00	SN4
4100 0	Bezüge der Beamten	112	156.900	150.700	149.395,04	SN4
4110 0	Versorgungsaufwend. f. Beamte	113	1.000	1.000	898,91	SN4
4140 0	Vergütung für Beschäftigte	112	68.300	63.400	61.186,91	SN4
4300 0	Beiträge zu Versorgungskassen für Beamte	113	40.900	36.500	32.271,30	SN4
4340 0	Beiträge zu Versorgungskassen für Beschäftigte	112	2.800	2.500	2.507,54	SN4
4440 0	Beiträge zur ges. Sozialvers. für Beschäftigte	112	14.300	13.300	12.233,88	SN4
4500 0	Beih., Unterstützungen u. dgl.	113	6.000	5.900	5.656,08	SN4
5	Sächl. Verwaltungs- u. Betriebsaufwand					
5200 0	Geräte, sonstige Gebrauchs- gegenstände	101	700	700	471,17	SN6
5201 0	Unterhaltung und Wartung Vervielfältigungsgeräte u. a.	101	400	1.000	1.312,81	SN6
5300 0	Mieten und Pachten	101	3.800	3.700	3.959,58	
5302 0	Miete Kopiergeräte	101	500	0	0,00	
5400 0	Strom	035	1.700	1.100	1.697,59	SN7
5410 0	Heizung	035	2.800	1.900	1.949,10	SN7
5420 0	Reinigung	035	800	400	1.152,04	SN7
5430 0	Wasser/Abwasser	035	200	200	129,43	SN7
5620 0	Aus- u. Fortbildg., Umschulung	111	400	400	47,60	
6	Sächl. Verwaltungs- u. Betriebsaufwand					
6000 0	Ehrengaben und Jubiläen	012	8.000	8.000	8.317,26	
6100 0	Tagungen und Empfänge	012	4.500	1.500	1.317,72	
6110 0	Aufwendungen für Kreistag, Ausschüsse und Fraktionen	012	4.500	3.500	340,61	

Einzelplan 0 Allgemeine Verwaltung
Abschnitt 00 Gemeindeorgane
Unterabschnitt 0000 Gemeindeorgane

Nr.	Bezeichnung der Haushaltsstelle	BWST	Haushaltsansätze		Ergebnis Jahresrechnung 2007	Erläuterungen Beträge in EUR
			2009	2008		
1	2		3	4	5	6
6300 0	Ehrung verdienter Persönlichkeiten	012	1.800	1.600	1.426,57	
6500 0	Bürobedarf	101	600	700	1.878,40	SN8
6510 0	Bücher und Zeitschriften	101	700	900	558,71	SN8
6520 0	Post- und Fernmeldegebühren	101	2.500	3.100	2.916,36	SN8
6530 0	Öffentliche Bekanntmachungen	012	800	700	400,20	SN8
6540 0	Dienstreisen	111	800	800	325,80	
6560 0	Geschäftsausg. der Fraktionen	012	2.400	2.400	2.147,89	
6580 0	Nachrufe und Kranzspenden	012	800	500	389,59	
6600 0	Verfügungsmittel	012	8.000	8.000	6.749,89	
	**** SUMME AUSGABEN ****		460.400	434.900	420.588,72	
	**** Summe Ausgaben Unterabschnitt 0000 ****		460.400	434.900	420.588,72	
	**** Summe Einnahmen Unterabschnitt 0000 ****		7.500	8.000	8.927,00	
	**** Überschuss / Zuschuss Unterabschnitt 0000 ****		-452.900	-426.900	-411.661,72	

Einzelplan 0 Allgemeine Verwaltung
Abschnitt 01 Rechnungsprüfung
Unterabschnitt 0100 Rechnungsprüfungsamt

Nr.	Bezeichnung der Haushaltsstelle	BWST	Haushaltsansätze		Ergebnis Jahresrechnung 2007	Erläuterungen Beträge in EUR
			2009	2008		
1	2		3	4	5	6
0	**** EINNAHMEN ****					
1	Einnahmen aus Verwaltung u. Betrieb					
1690 0	Innere Verrechnungen	210	60.000	48.000	46.369,35	
	**** SUMME EINNAHMEN ****		60.000	48.000	46.369,35	
	**** AUSGABEN ****					
4	Personalausgaben					
4100 0	Bezüge der Beamten	112	72.100	74.600	83.294,41	SN4
4110 0	Versorgungsaufwend. f. Beamte	113	500	600	737,97	SN4
4140 0	Vergütung für Beschäftigte	112	293.300	278.900	249.469,46	SN4
4300 0	Beiträge zu Versorgungskassen für Beamte	113	19.800	22.100	26.548,56	SN4
4340 0	Beiträge zu Versorgungskassen für Beschäftigte	112	11.600	11.200	10.094,32	SN4
4440 0	Beiträge zur ges. Sozialvers. für Beschäftigte	112	61.700	58.500	45.375,32	SN4
4500 0	Beih., Unterstützungen u. dgl.	113	5.300	7.100	6.673,01	SN4
5	Sächl. Verwaltungs- u. Betriebsaufwand					
5200 0	Geräte, sonstige Gebrauchs- gegenstände	101	300	500	0,00	SN6
5201 0	Unterhaltung und Wartung Vervielfältigungsgeräte u. a.	101	600	500	507,44	SN6
5202 0	Hard- u. Softwarepflege, EDV- Geräte	101	500	500	113,52	SN6
5302 0	Miete Kopiergeräte	101	900	0	0,00	
5400 0	Strom	035	4.300	2.800	4.222,76	SN7
5410 0	Heizung	035	6.800	4.500	4.848,39	SN7
5420 0	Reinigung	035	1.800	800	2.865,70	SN7
5430 0	Wasser/Abwasser	035	400	500	321,97	SN7
5620 0	Aus- u. Fortbildg., Umschulung	111	4.000	4.000	1.276,05	
6	Sächl. Verwaltungs- u. Betriebsaufwand					
6500 0	Bürobedarf	101	400	500	392,97	SN8
6510 0	Bücher und Zeitschriften	101	1.700	1.700	1.779,15	SN8
6520 0	Post- und Fernmeldegebühren	101	2.300	2.800	2.933,68	SN8
6540 0	Dienstreisen	111	8.000	7.000	6.877,30	
	**** SUMME AUSGABEN ****		496.300	479.100	448.331,98	

Einzelplan 0 Allgemeine Verwaltung
Abschnitt 01 Rechnungsprüfung
Unterabschnitt 0100 Rechnungsprüfungsamt

Nr.	Bezeichnung der Haushaltsstelle	BWST	Haushaltsansätze		Ergebnis Jahresrechnung 2007	Erläuterungen Beträge in EUR
			2009	2008		
1	2		3	4	5	6
	**** Summe Ausgaben Unterabschnitt 0100 ****		496.300	479.100	448.331,98	
	**** Summe Einnahmen Unterabschnitt 0100 ****		60.000	48.000	46.369,35	
	**** Überschuss / Zuschuss Unterabschnitt 0100		-436.300	-431.100	-401.962,63	

Einzelplan 0 Allgemeine Verwaltung
Abschnitt 02 Hauptverwaltung
Unterabschnitt 0200 Hauptamt

Nr.	Bezeichnung der Haushaltsstelle	BWST	Haushaltsansätze		Ergebnis Jahresrechnung 2007	Erläuterungen Beträge in EUR
			2009	2008		
1	2		3	4	5	6
0	**** E I N N A H M E N ****					
1	Einnahmen aus Verwaltung u. Betrieb					
1300 0	Einnahmen aus Verkauf	101	100	100	0,00	
1400 0	Nutzungsentgelt	101	7.800	6.800	8.069,32	
1500 0	Vermischte Einnahmen und dgl.	101	100	100	108,01	
1501 0	Ersatz f. d. priv. Nutzung dienstl. Fernsprecheinrichtg.	101	200	1.000	920,00	
1670 0	Erstattg. v. privaten Untern.	111	0	200	0,00	
1690 0	Innere Verrechnungen	210	20.000	20.000	17.367,80	
1740 0	Zuw. u. Zusch. v. sonstig. öffentl. Bereich	111	25.100	15.900	15.461,31	
	**** S U M M E E I N N A H M E N ****		53.300	44.100	41.926,44	
	**** A U S G A B E N ****					
4	Personalausgaben					
4100 0	Bezüge der Beamten	112	80.800	81.100	56.137,97	SN4
4110 0	Versorgungsaufwend. f. Beamte	113	600	400	306,26	SN4
4140 0	Vergütung für Beschäftigte	112	353.300	325.300	356.942,29	SN4
4300 0	Beiträge zu Versorgungskassen für Beamte	113	23.100	14.400	11.138,54	SN4
4340 0	Beiträge zu Versorgungskassen für Beschäftigte	112	14.500	12.600	16.007,87	SN4
4440 0	Beiträge zur ges. Sozialvers. für Beschäftigte	112	74.300	68.700	76.274,03	SN4
4500 0	Beih., Unterstützungen u. dgl.	113	4.100	3.800	3.335,85	SN4
5	Sächl. Verwaltungs- u. Betriebsaufwand					
5000 0	Unterhaltung der Grundstücke und baulichen Anlagen	035	103.800	90.000	42.653,60	SN5
5200 0	Geräte, sonstige Gebrauchs- gegenstände	101	2.500	2.700	5.398,43	SN6
5201 0	Unterhaltung und Wartung Vervielfältigungsgeräte u. a.	101	3.100	2.900	3.853,98	SN6
5202 0	Hard- u. Softwarepflege, EDV - Geräte, Telefonanlage	101	0	61.700	48.156,44	SN6
5300 0	Mieten Dienstfahrzeuge	101	3.400	3.400	3.255,79	
5301 0	Mieten und Pachten	035	3.000	3.000	2.968,92	
5302 0	Miete Kopiergeräte	101	1.400	0	0,00	
5303 0	Miete Telekommunikationsanlage	101	64.300	0	0,00	
5400 0	Strom	035	13.200	12.000	11.565,73	SN7
5410 0	Heizung	035	40.200	30.000	28.667,41	SN7

Einzelplan 0 Allgemeine Verwaltung
Abschnitt 02 Hauptverwaltung
Unterabschnitt 0200 Hauptamt

Nr.	Bezeichnung der Haushaltsstelle	BWST	Haushaltsansätze		Ergebnis Jahresrechnung 2007	Erläuterungen Beträge in EUR
			2009	2008		
1	2		3	4	5	6
5420 0	Reinigung	035	2.500	1.300	3.582,36	SN7
5430 0	Wasser/Abwasser	035	2.000	2.000	2.000,01	SN7
5440 0	Versicherung	035	14.500	13.300	11.445,35	SN7
5500 0	Haltung von Fahrzeugen	101	51.000	40.000	38.518,09	
5600 0	Dienst- u. Schutzkleidung	035	200	200	79,18	
5620 0	Aus- u. Fortbildg., Umschulung	111	1.000	1.000	367,03	
6	Sächl. Verwaltungs- u. Betriebsaufwand					
6500 0	Bürobedarf	101	16.300	19.000	7.030,43	SN8
6510 0	Bücher und Zeitschriften	101	1.400	1.400	1.413,01	SN8
6520 0	Post- und Fernmeldegebühren	101	6.000	7.500	4.345,39	SN8
6540 0	Dienstreisen	111	800	1.000	423,45	
6550 0	Sachverst., Gerichts- u. ähnliche Kosten	101	1.000	1.000	0,00	
6580 0	Fracht- und Transportkosten	101	500	500	357,00	SN8
6581 0	Behördenumzüge	035	3.000	3.000	238,00	
6610 0	Mitgliedsbeiträge	101	50.000	50.000	49.955,87	
	**** SUMME AUSGABEN ****		935.800	853.200	786.418,28	
	**** Summe Ausgaben Unterabschnitt 0200 ****		935.800	853.200	786.418,28	
	**** Summe Einnahmen Unterabschnitt 0200 ****		53.300	44.100	41.926,44	
	**** Überschuss / Zuschuss Unterabschnitt 0200 ****		-882.500	-809.100	-744.491,84	

Einzelplan 0 Allgemeine Verwaltung
Abschnitt 02 Hauptverwaltung
Unterabschnitt 0201 Kreistagsbüro

Nr.	Bezeichnung der Haushaltsstelle	BWST	Haushaltsansätze		Ergebnis Jahresrechnung 2007	Erläuterungen Beträge in EUR
			2009	2008		
1	2		3	4	5	6
0	**** E I N N A H M E N ****					
1	Einnahmen aus Verwaltung u. Betrieb					
	**** S U M M E E I N N A H M E N ****		0	0	0,00	
	**** A U S G A B E N ****					
4	Personalausgaben					
4140 0	Vergütung für Beschäftigte	112	74.200	78.600	86.040,18	SN4
4340 0	Beiträge zu Versorgungskassen für Beschäftigte	112	3.000	3.100	3.635,16	SN4
4440 0	Beiträge zur ges. Sozialvers. für Beschäftigte	112	15.600	16.500	17.790,21	SN4
5	Sächl. Verwaltungs- u. Betriebsaufwand					
5200 0	Geräte, sonstige Gebrauchs- gegenstände	101	100	500	0,00	SN6
5201 0	Unterhaltung und Wartung Vervielfältigungsgeräte u. a.	101	900	1.500	1.788,11	SN6
5302 0	Miete Kopiergeräte	101	1.200	0	0,00	
5400 0	Strom	035	900	600	848,80	SN7
5410 0	Heizung	035	1.400	1.000	974,55	SN7
5420 0	Reinigung	035	400	200	576,02	SN7
5430 0	Wasser/Abwasser	035	100	200	64,72	SN7
5620 0	Aus- u. Fortbildg., Umschulung	111	200	200	15,00	
6	Sächl. Verwaltungs- u. Betriebsaufwand					
6500 0	Bürobedarf	101	200	300	287,61	SN8
6510 0	Bücher und Zeitschriften	101	100	100	0,00	SN8
6520 0	Post- und Fernmeldegebühren	101	600	700	589,68	SN8
6540 0	Dienstreisen	111	200	100	141,94	
	**** S U M M E A U S G A B E N ****		99.100	103.600	112.751,98	
	**** Summe Ausgaben Unterabschnitt 0201 ****		99.100	103.600	112.751,98	
	**** Summe Einnahmen Unterabschnitt 0201 ****		0	0	0,00	
	**** Überschuss / Zuschuss Unterabschnitt 0201 ****		-99.100	-103.600	-112.751,98	

Einzelplan 0 Allgemeine Verwaltung
Abschnitt 02 Hauptverwaltung
Unterabschnitt 0210 Amt f. EDV

Nr.	Bezeichnung der Haushaltsstelle	BWST	Haushaltsansätze		Ergebnis Jahresrechnung 2007	Erläuterungen Beträge in EUR
			2009	2008		
1	2		3	4	5	6
0	**** E I N N A H M E N ****					
1	Einnahmen aus Verwaltung u. Betrieb					
1400 0	Nutzungsentgelt	101	67.200	67.200	159.773,40	
1690 0	Innere Verrechnungen	210	0	0	295,12	
	**** S U M M E E I N N A H M E N ****		67.200	67.200	160.068,52	
	**** A U S G A B E N ****					
4	Personalausgaben					
4140 0	Vergütung für Beschäftigte	112	201.200	185.800	195.856,31	SN4
4340 0	Beiträge zu Versorgungskassen für Beschäftigte	112	8.000	7.400	7.959,40	SN4
4440 0	Beiträge zur ges. Sozialvers. für Beschäftigte	112	42.200	39.000	37.415,98	SN4
5	Sächl. Verwaltungs- u. Betriebsaufwand					
5200 0	Geräte, sonstige Gebrauchs- gegenstände	101	1.000	500	415,57	SN6
5201 0	Unterhaltung und Wartung Vervielfältigungsgeräte u. a.	101	700	1.000	946,95	SN6
5202 0	Hard- u. Softwarepflege, EDV- Geräte	101	47.800	31.900	24.921,48	SN6
5302 0	Miete Kopiergeräte	101	600	0	0,00	
5400 0	Strom	035	2.200	1.500	2.121,99	SN7
5410 0	Heizung	035	3.500	2.400	2.436,38	SN7
5420 0	Reinigung	035	900	900	1.440,05	SN7
5430 0	Wasser/Abwasser	035	200	300	161,79	SN7
5620 0	Aus- u. Fortbildg., Umschulung	111	15.000	18.800	10.570,02	
6	Sächl. Verwaltungs- u. Betriebsaufwand					
6500 0	Bürobedarf	101	1.700	1.900	822,67	SN8
6510 0	Bücher und Zeitschriften	101	100	100	59,95	SN8
6520 0	Post- und Fernmeldegebühren	101	1.300	1.600	1.474,21	SN8
6540 0	Dienstreisen	111	1.000	1.000	172,30	
	**** S U M M E A U S G A B E N ****		327.400	294.100	286.775,05	
	**** Summe Ausgaben Unterabschnitt 0210 ****		327.400	294.100	286.775,05	
	**** Summe Einnahmen Unterabschnitt 0210 ****		67.200	67.200	160.068,52	
	**** Überschuss / Zuschuss Unterabschnitt 0210 ****		-260.200	-226.900	-126.706,53	

Einzelplan 0 Allgemeine Verwaltung
Abschnitt 02 Hauptverwaltung
Unterabschnitt 0220 Personalamt

Nr.	Bezeichnung der Haushaltsstelle	BWST	Haushaltsansätze		Ergebnis Jahresrechnung 2007	Erläuterungen Beträge in EUR
			2009	2008		
1	2		3	4	5	6
0	**** E I N N A H M E N ****					
1	Einnahmen aus Verwaltung u. Betrieb					
1500 0	Sonst. Verw.- u. Betriebs- einnahmen	111	23.000	10.000	37.279,37	
1640 0	Rückzahlungen v. Vorjahren Erstattg. v. sonst. öffentl. Bereichen Erstattg. Personalk.	111	0	0	11.564,56	
1690 0	Innere Verrechnungen	210	60.000	40.000	35.810,76	
1740 0	Zuw. u. Zusch. von sonstig. öffentl. Bereich - Erstattg. v. Arbeitsamt für Azubi	111	5.500	0	4.208,00	
	**** S U M M E E I N N A H M E N ****		88.500	50.000	88.862,69	
	**** A U S G A B E N ****					
4	Personalausgaben					
4101 0	Bezüge der Beamten -Anwärter-	112	14.000	0	7.826,34	SN4
4140 0	Vergütung für Beschäftigte	112	332.400	283.000	261.227,98	SN4
4140 3	Vergütung für Beschäftigte (Auszubildende)	112	115.800	106.300	102.143,05	SN4
4340 0	Beiträge zu Versorgungskassen für Beschäftigte	112	13.100	11.200	10.660,79	SN4
4340 3	Beiträge zu Versorgungskassen für Beschäftigte -Azubi-	112	2.300	4.300	4.173,60	SN4
4440 0	Beiträge zur ges. Sozialvers. für Beschäftigte	112	70.000	59.700	51.798,52	SN4
4440 3	Beiträge zur ges. Sozialvers. für Beschäftigte - Azubi -	112	22.800	22.400	20.266,14	SN4
4500 0	Beih., Unterstützungen u. dgl.	113	0	0	42,35	SN4
4501 0	Beih., Unterstützungen u. dgl. für Anwärter	113	2.000	0	338,80	SN4
4502 0	Beih., Unterstützungen u. dgl. für Versorgungsempfänger	113	7.400	5.900	7.356,35	SN4
4520 0	Beih., Unterstützungen u. dgl. (Reihenuntersuchungen)	101	20.000	18.500	14.893,73	
5	Sächl. Verwaltungs- u. Betriebsaufwand					
5200 0	Geräte, sonstige Gebrauchs- gegenstände	101	200	500	40,97	SN6
5201 0	Unterhaltung und Wartung Vervielfältigungsgeräte u. a.	101	900	600	981,03	SN6
5202 0	Hard- u. Softwarepflege, EDV- Geräte	101	84.700	78.100	71.594,19	SN6

Einzelplan 0 Allgemeine Verwaltung
Abschnitt 02 Hauptverwaltung
Unterabschnitt 0220 Personalamt

Nr.	Bezeichnung der Haushaltsstelle	BWST	Haushaltsansätze		Ergebnis Jahresrechnung 2007	Erläuterungen Beträge in EUR
			2009	2008		
1	2		3	4	5	6
5302 0	Miete Kopiergeräte	101	1.300	0	0,00	
5400 0	Strom	035	3.700	2.400	3.607,39	SN7
5410 0	Heizung	035	5.800	4.000	4.141,84	SN7
5420 0	Reinigung	035	1.600	700	2.448,09	SN7
5430 0	Wasser/Abwasser	035	400	400	275,05	SN7
5620 0	Aus- u. Fortbildg., Umschulung	111	1.500	1.200	2.898,17	
5623 0	Aus- u. Fortbildg., Umschulung Anwärter u. Azubi	111	83.700	22.000	26.615,89	
6	Sächl. Verwaltungs- u. Betriebsaufwand					
6370 0	Aufwendungen für Ehrungen und Jubiläen	111	1.300	1.100	436,90	
6500 0	Bürobedarf	101	1.200	2.000	1.269,08	SN8
6510 0	Bücher und Zeitschriften	101	4.000	4.000	4.848,35	SN8
6520 0	Post- und Fernmeldegebühren	101	2.200	2.700	2.506,16	SN8
6530 0	Öffentliche Bekanntmachungen	012	3.000	3.000	3.514,53	SN8
6540 0	Dienstreisen	111	500	500	120,60	
6581 0	Kosten f. Eignungsuntersuchg.	111	1.500	1.500	1.325,18	
	**** SUMME AUSGABEN ****		797.300	636.000	607.351,07	
	**** Summe Ausgaben Unterabschnitt 0220 ****		797.300	636.000	607.351,07	
	**** Summe Einnahmen Unterabschnitt 0220 ****		88.500	50.000	88.862,69	
	**** Überschuss / Zuschuss Unterabschnitt 0220 ****		-708.800	-586.000	-518.488,38	

Einzelplan 0 Allgemeine Verwaltung
Abschnitt 02 Hauptverwaltung
Unterabschnitt 0230 Rechtsamt

Nr.	Bezeichnung der Haushaltsstelle	BWST	Haushaltsansätze		Ergebnis Jahresrechnung 2007	Erläuterungen Beträge in EUR
			2009	2008		
1	2		3	4	5	6
0	**** E I N N A H M E N ****					
1	Einnahmen aus Verwaltung u. Betrieb					
1620 0	Erstattg. v. Gem. u. Gem. Verb.	300	600	600	675,90	
	**** S U M M E E I N N A H M E N ****		600	600	675,90	
	**** A U S G A B E N ****					
4	Personalausgaben					
4100 0	Bezüge der Beamten	112	41.600	40.800	39.678,72	SN4
4110 0	Versorgungsaufwend. f. Beamte	113	300	300	248,63	SN4
4140 0	Vergütung für Beschäftigte	112	7.000	6.400	8.071,67	SN4
4300 0	Beiträge zu Versorgungskassen für Beamte	113	11.300	10.100	8.926,04	SN4
4340 0	Beiträge zu Versorgungskassen für Beschäftigte	112	300	300	389,74	SN4
4440 0	Beiträge zur ges. Sozialvers. für Beschäftigte	112	1.500	1.300	1.858,13	SN4
4500 0	Beih., Unterstützungen u. dgl.	113	1.900	1.700	1.677,00	SN4
5	Sächl. Verwaltungs- u. Betriebsaufwand					
5200 0	Geräte, sonstige Gebrauchs- gegenstände	101	200	200	0,00	SN6
5201 0	Unterhaltung und Wartung Vervielfältigungsgeräte u. a.	101	100	200	111,72	SN6
5302 0	Miete Kopiergeräte	101	200	0	0,00	
5400 0	Strom	035	500	300	424,40	SN7
5410 0	Heizung	035	700	500	487,28	SN7
5420 0	Reinigung	035	200	100	288,01	SN7
5430 0	Wasser/Abwasser	035	100	100	32,36	SN7
5620 0	Aus- u. Fortbildg., Umschulung	300	600	600	15,00	
6	Sächl. Verwaltungs- u. Betriebsaufwand					
6500 0	Bürobedarf	101	800	300	373,78	SN8
6510 0	Bücher und Zeitschriften	101	4.000	4.000	3.784,44	SN8
6520 0	Post- und Fernmeldegebühren	101	400	400	294,84	SN8
6540 0	Dienstreisen	300	700	700	633,60	
	**** S U M M E A U S G A B E N ****		72.400	68.300	67.295,36	
	**** Summe Ausgaben Unterabschnitt 0230 ****		72.400	68.300	67.295,36	
	**** Summe Einnahmen Unterabschnitt 0230 ****		600	600	675,90	
	**** Überschuss / Zuschuss Unterabschnitt 0230 ****		-71.800	-67.700	-66.619,46	

Einzelplan 0 Allgemeine Verwaltung
Abschnitt 02 Hauptverwaltung
Unterabschnitt 0240 Öffentlichkeitsarbeit

Nr.	Bezeichnung der Haushaltsstelle	BWST	Haushaltsansätze		Ergebnis Jahresrechnung 2007	Erläuterungen Beträge in EUR
			2009	2008		
1	2		3	4	5	6
0	**** E I N N A H M E N ****					
1	Einnahmen aus Verwaltung u. Betrieb					
1500 1	Rückz. v. überzahlten Beträgen Projekt LOS	011	0	0	93,95	
1700 0	Zuw. u. Zusch. v. Bund Projekt LOS	011	0	60.000	62.753,46	
1710 1	Zuw. u. Zusch. vom Land Ehrenamtförderung	012	50.000	45.000	55.235,00	ZW174
1740 0	Zuw. u. Zusch. von sonstig. öffentl. Bereich	111	7.900	10.800	10.668,22	
	**** S U M M E E I N N A H M E N ****		57.900	115.800	128.750,63	
	**** A U S G A B E N ****					
4	Personalausgaben					
4140 0	Vergütung für Beschäftigte	112	27.800	56.000	42.019,19	SN4
4340 0	Beiträge zu Versorgungskassen für Beschäftigte	112	1.100	2.200	2.058,12	SN4
4440 0	Beiträge zur ges. Sozialvers. für Beschäftigte	112	5.800	11.700	10.139,19	SN4
4480 0	Sonstige Beihilfen und dgl. -Künstlersozialabgabe-	112	500	500	-17,96	SN4
5	Sächl. Verwaltungs- u. Betriebsaufwand					
5200 0	Geräte, sonstige Gebrauchs- gegenstände	101	200	200	383,61	SN6
5201 0	Unterhaltung und Wartung Vervielfältigungsgeräte u. a.	101	900	1.800	1.654,26	SN6
5302 0	Miete Kopiergeräte	101	1.300	0	0,00	
5400 0	Strom	035	700	600	424,40	SN7
5410 0	Heizung	035	700	900	487,28	SN7
5420 0	Reinigung	035	300	200	288,01	SN7
5430 0	Wasser/Abwasser	035	100	100	32,36	SN7
5620 0	Aus- u. Fortbildg., Umschulung	111	200	200	0,00	
5800 0	Allgem. Öffentlichkeitsarbeit	012	2.000	2.000	1.990,20	
6	Sächl. Verwaltungs- u. Betriebsaufwand					
6500 0	Bürobedarf	101	200	200	180,58	SN8
6510 0	Bücher und Zeitschriften	101	500	500	435,12	SN8
6520 0	Post- und Fernmeldegebühren	101	400	400	294,84	SN8
6540 0	Dienstreisen	111	100	200	34,00	
6620 0	Vermischte Ausgaben Projekt LOS Koordinierungsstelle	011	0	3.000	4.790,17	DR132

Einzelplan 0 Allgemeine Verwaltung
Abschnitt 02 Hauptverwaltung
Unterabschnitt 0240 Öffentlichkeitsarbeit

Nr.	Bezeichnung der Haushaltsstelle	BWST	Haushaltsansätze		Ergebnis Jahresrechnung 2007	Erläuterungen Beträge in EUR
			2009	2008		
1	2		3	4	5	6
7	Zuweisungen u. Zuschüsse					
7180 1	Zuw. u. Zusch. an übrige Bereiche Ehrenamtförderung	012	50.000	45.000	55.235,00	ZW174
7180 2	Zuw. u. Zusch. an übrige Bereiche Projekt LOS	011	0	57.000	57.867,42	DR132
7180 3	Zuw. u. Zusch. an übrige Bereiche Projekt "20 Jahre danach"	012	10.000	0	0,00	
	**** SUMME AUSGABEN ****		102.800	182.700	178.295,79	
	**** Summe Ausgaben Unterabschnitt 0240 ****		102.800	182.700	178.295,79	
	**** Summe Einnahmen Unterabschnitt 0240 ****		57.900	115.800	128.750,63	
	**** Überschuss / Zuschuss Unterabschnitt 0240 ****		-44.900	-66.900	-49.545,16	

Einzelplan 0 Allgemeine Verwaltung
Abschnitt 02 Hauptverwaltung
Unterabschnitt 0270 Gleichstellungsbeauftragte

Nr.	Bezeichnung der Haushaltsstelle	BWST	Haushaltsansätze		Ergebnis Jahresrechnung 2007	Erläuterungen Beträge in EUR
			2009	2008		
1	2		3	4	5	6
0	**** EINNAHMEN ****					
1	Einnahmen aus Verwaltung u. Betrieb					
1500 0	Sonst. Verw.- u. Betriebs- einnahmen	011	100	100	0,00	
	**** SUMME EINNAHMEN ****		100	100	0,00	
	**** AUSGABEN ****					
4	Personalausgaben					
4140 0	Vergütung für Beschäftigte	112	22.500	21.700	18.256,81	SN4
4340 0	Beiträge zu Versorgungskassen für Beschäftigte	112	900	900	769,04	SN4
4440 0	Beiträge zur ges. Sozialvers. für Beschäftigte	112	4.700	4.600	3.591,70	SN4
5	Sächl. Verwaltungs- u. Betriebsaufwand					
5200 0	Geräte, sonstige Gebrauchs- gegenstände	101	100	100	0,00	SN6
5201 0	Unterhaltung und Wartung Vervielfältigungsgeräte u. a.	101	100	100	0,00	SN6
5400 0	Strom	035	100	100	0,00	SN7
5410 0	Heizung	035	200	200	0,00	SN7
5420 0	Reinigung	035	100	100	0,00	SN7
5430 0	Wasser/Abwasser	035	100	100	0,00	SN7
5620 0	Aus- u. Fortbildg., Umschulung	111	400	400	56,80	
5800 0	Kosten für die Durchführung von Projekten	011	2.000	2.000	0,00	
5810 0	Kosten für Ausstellungen und Öffentlichkeitsarbeit	011	0	500	0,00	
6	Sächl. Verwaltungs- u. Betriebsaufwand					
6500 0	Bürobedarf	101	100	100	50,00	SN8
6510 0	Bücher und Zeitschriften	101	200	300	171,41	SN8
6520 0	Post- und Fernmeldegebühren	101	200	200	147,42	SN8
6540 0	Dienstreisen	111	300	300	100,80	
7	Zuweisungen u. Zuschüsse					
7180 0	Zuw. u. Zusch. an übrige Bereiche	011	4.500	4.500	2.775,00	
	**** SUMME AUSGABEN ****		36.500	36.200	25.918,98	

Einzelplan 0 Allgemeine Verwaltung
Abschnitt 02 Hauptverwaltung
Unterabschnitt 0270 Gleichstellungsbeauftragte

Nr.	Bezeichnung der Haushaltsstelle	BWST	Haushaltsansätze		Ergebnis Jahresrechnung 2007	Erläuterungen Beträge in EUR
			2009	2008		
1	2		3	4	5	6
	**** Summe Ausgaben Unterabschnitt 0270 ****		36.500	36.200	25.918,98	
	**** Summe Einnahmen Unterabschnitt 0270 ****		100	100	0,00	
	**** Überschuss / Zuschuss Unterabschnitt 0270		-36.400	-36.100	-25.918,98	

Einzelplan 0 Allgemeine Verwaltung
Abschnitt 02 Hauptverwaltung
Unterabschnitt 0271 Ausländerbeauftragte

Nr.	Bezeichnung der Haushaltsstelle	BWST	Haushaltsansätze		Ergebnis Jahresrechnung 2007	Erläuterungen Beträge in EUR
			2009	2008		
1	2		3	4	5	6
0	**** E I N N A H M E N ****					
1	Einnahmen aus Verwaltung u. Betrieb					
1710 0	Zuw. u. Zusch. vom Land	503	0	0	2.446,10	ZW75
1770 0	Zuw. u. Zusch. v. privaten Unternehmen (Spenden)	503	0	0	1.399,00	ZW183
	**** S U M M E E I N N A H M E N ****		0	0	3.845,10	
	**** A U S G A B E N ****					
4	Personalausgaben					
4140 0	Vergütung für Beschäftigte	112	17.800	16.400	16.184,08	SN4
4340 0	Beiträge zu Versorgungskassen für Beschäftigte	112	700	700	663,35	SN4
4440 0	Beiträge zur ges. Sozialvers. für Beschäftigte	112	3.700	3.400	3.294,45	SN4
5	Sächl. Verwaltungs- u. Betriebsaufwand					
5200 0	Geräte, sonstige Gebrauchs- gegenstände	101	100	100	0,00	SN6
5201 0	Unterhaltung und Wartung Vervielfältigungsgeräte u. a.	101	100	100	0,00	SN6
5400 0	Strom	035	100	100	39,25	SN7
5410 0	Heizung	035	200	100	75,68	SN7
5420 0	Reinigung	035	100	100	22,65	SN7
5430 0	Wasser/Abwasser	035	100	100	9,33	SN7
5620 0	Aus- u. Fortbildg., Umschulung	500	500	500	0,00	
5800 0	Kosten für die Durchführung von Projekten	503	3.100	3.100	5.546,10	ZW75
6	Sächl. Verwaltungs- u. Betriebsaufwand					
6300 0	Spendenverwendung	503	0	0	1.386,55	ZW183
6500 0	Bürobedarf	101	100	100	24,40	SN8
6520 0	Post- und Fernmeldegebühren	101	200	200	110,57	SN8
6540 0	Dienstreisen	500	700	700	451,80	
7	Zuweisungen u. Zuschüsse					
	**** S U M M E A U S G A B E N ****		27.500	25.700	27.808,21	
	**** Summe Ausgaben Unterabschnitt 0271 ****		27.500	25.700	27.808,21	
	**** Summe Einnahmen Unterabschnitt 0271 ****		0	0	3.845,10	
	**** Überschuss / Zuschuss Unterabschnitt 0271 ****		-27.500	-25.700	-23.963,11	

Einzelplan 0 Allgemeine Verwaltung
Abschnitt 02 Hauptverwaltung
Unterabschnitt 0280 Kommunalaufsicht

Nr.	Bezeichnung der Haushaltsstelle	BWST	Haushaltsansätze		Ergebnis Jahresrechnung 2007	Erläuterungen Beträge in EUR
			2009	2008		
1	2		3	4	5	6
0	**** EINNAHMEN ****					
1	Einnahmen aus Verwaltung u. Betrieb					
1000 0	Gebühren für Widerspruchs- bescheide	150	5.000	4.000	4.775,95	
1740 0	Zuw. u. Zusch. v. sonstig. öffentl. Bereich	111	23.000	14.900	14.450,20	
	**** SUMME EINNAHMEN ****		28.000	18.900	19.226,15	
	**** AUSGABEN ****					
4	Personalausgaben					
4100 0	Bezüge der Beamten	112	123.200	118.600	113.432,42	SN4
4110 0	Versorgungsaufwend. f. Beamte	113	800	800	692,62	SN4
4140 0	Vergütung für Beschäftigte	112	179.300	204.500	173.003,93	SN4
4300 0	Beiträge zu Versorgungskassen für Beamte	113	31.500	28.200	24.866,15	SN4
4340 0	Beiträge zu Versorgungskassen für Beschäftigte	112	7.200	8.100	8.251,74	SN4
4440 0	Beiträge zur ges. Sozialvers. für Beschäftigte	112	37.600	42.800	39.679,04	SN4
4500 0	Beih., Unterstützungen u. dgl.	113	6.500	8.600	8.183,64	SN4
5	Sächl. Verwaltungs- u. Betriebsaufwand					
5200 0	Geräte, sonstige Gebrauchs- gegenstände	101	500	500	0,00	SN6
5201 0	Unterhaltung und Wartung Vervielfältigungsgeräte u. a.	101	300	1.000	840,65	SN6
5302 0	Miete Kopiergeräte	101	900	0	0,00	
5400 0	Strom	035	3.300	2.400	3.182,99	SN7
5410 0	Heizung	035	5.200	4.000	3.654,56	SN7
5420 0	Reinigung	035	1.400	700	2.160,08	SN7
5430 0	Wasser/Abwasser	035	300	500	242,69	SN7
5620 0	Aus- u. Fortbildg., Umschulung	150	3.000	1.000	579,00	
6	Sächl. Verwaltungs- u. Betriebsaufwand					
6500 0	Bürobedarf	101	1.100	1.100	1.105,37	SN8
6510 0	Bücher und Zeitschriften	101	1.500	2.000	1.675,56	SN8
6520 0	Post- und Fernmeldegebühren	101	2.000	2.400	2.211,32	SN8
6530 0	Öffentliche Bekanntmachungen	012	0	200	0,00	SN8
6540 0	Dienstreisen	150	500	500	437,00	
	**** SUMME AUSGABEN ****		406.100	427.900	384.198,76	

Einzelplan 0 Allgemeine Verwaltung
Abschnitt 02 Hauptverwaltung
Unterabschnitt 0280 Kommunalaufsicht

Nr.	Bezeichnung der Haushaltsstelle	BWST	Haushaltsansätze		Ergebnis Jahresrechnung 2007	Erläuterungen Beträge in EUR
			2009	2008		
1	2		3	4	5	6
	**** Summe Ausgaben Unterabschnitt 0280 ****		406.100	427.900	384.198,76	
	**** Summe Einnahmen Unterabschnitt 0280 ****		28.000	18.900	19.226,15	
	**** Überschuss / Zuschuss Unterabschnitt 0280		-378.100	-409.000	-364.972,61	

Einzelplan 0 Allgemeine Verwaltung
Abschnitt 03 Finanzverwaltung
Unterabschnitt 0300 Kämmerei

Nr.	Bezeichnung der Haushaltsstelle	BWST	Haushaltsansätze		Ergebnis Jahresrechnung 2007	Erläuterungen Beträge in EUR
			2009	2008		
1	2		3	4	5	6
0	**** EINNAHMEN ****					
1	Einnahmen aus Verwaltung u. Betrieb					
1000 0	Verwaltungsgebühren	240	20.000	20.000	28.783,89	
1400 0	Mieten und Pachten	035	1.800	1.800	1.864,86	
1690 0	Innere Verrechnungen	210	11.000	14.000	10.206,30	
1740 0	Zuw. u. Zusch. von sonstig. öffentl. Bereich	111	13.400	0	0,00	
2	Sonstige Finanzeinnahmen					
2610 0	Steuerl. Nebenleist., Säumniszuschläge	230	0	0	3.287,11	
2611 0	Vollstreckungsgebühren/ Säumniszuschläge	220	45.000	45.000	67.712,18	
2680 0	Einnahmen aus Insolvenz- verfahren	220	100	100	896,68	
	**** SUMME EINNAHMEN ****		91.300	80.900	112.751,02	
	**** AUSGABEN ****					
4	Personalausgaben					
4100 0	Bezüge der Beamten	112	118.600	80.300	78.115,84	SN4
4110 0	Versorgungsaufwend. f. Beamte	113	700	600	511,07	SN4
4140 0	Vergütung für Beschäftigte	112	882.300	771.100	676.074,34	SN4
4300 0	Beiträge zu Versorgungskassen für Beamte	113	27.000	20.800	18.348,40	SN4
4340 0	Beiträge zu Versorgungskassen für Beschäftigte	112	35.700	30.800	28.720,28	SN4
4440 0	Beiträge zur ges. Sozialvers. für Beschäftigte	112	185.300	161.700	137.021,92	SN4
4500 0	Beih., Unterstützungen u. dgl.	113	8.400	2.800	2.661,48	SN4
5	Sächl. Verwaltungs- u. Betriebsaufwand					
5200 0	Geräte, sonstige Gebrauchs- gegenstände	101	700	900	0,00	SN6
5201 0	Unterhaltung und Wartung Vervielfältigungsgeräte u. a.	101	2.100	11.700	8.718,25	SN6
5202 0	Hard- u. Softwarepflege, EDV- Geräte	101	105.000	161.600	112.993,69	SN6
5302 0	Miete Kopiergeräte	101	3.700	0	0,00	
5400 0	Strom	035	5.700	4.700	5.125,16	SN7
5410 0	Heizung	035	9.700	9.000	6.880,27	SN7
5420 0	Reinigung	035	3.400	2.000	3.224,79	SN7

Einzelplan 0 Allgemeine Verwaltung
Abschnitt 03 Finanzverwaltung
Unterabschnitt 0300 Kämmerei

Nr.	Bezeichnung der Haushaltsstelle	BWST	Haushaltsansätze		Ergebnis Jahresrechnung 2007	Erläuterungen Beträge in EUR
			2009	2008		
1	2		3	4	5	6
5430 0	Wasser/Abwasser	035	1.100	1.300	876,75	SN7
5600 0	Dienst- u. Schutzkleidung	035	1.000	0	0,00	
5620 0	Aus- u. Fortbildg., Umschulung	210	20.000	30.000	1.746,15	
6	Sächl. Verwaltungs- u. Betriebsaufwand					
6500 0	Bürobedarf	101	3.000	4.400	4.503,69	SN8
6510 0	Bücher und Zeitschriften	101	1.000	1.000	773,04	SN8
6520 0	Post- und Fernmeldegebühren	101	10.000	12.400	9.120,89	SN8
6540 0	Dienstreisen	210	12.000	10.000	6.460,30	
6550 0	Vollstreckungskosten	220	1.000	1.000	434,90	DR133
6550 1	Sachverst., Gerichts- u. ähnliche Kosten	210	5.000	5.000	0,00	DR133
6580 0	Sonstige Geschäftsausgaben	230	20.000	20.000	19.514,87	
	**** SUMME AUSGABEN ****		1.462.400	1.343.100	1.121.826,08	
	**** Summe Ausgaben Unterabschnitt 0300 ****		1.462.400	1.343.100	1.121.826,08	
	**** Summe Einnahmen Unterabschnitt 0300 ****		91.300	80.900	112.751,02	
	**** Überschuss / Zuschuss Unterabschnitt 0300		-1.371.100	-1.262.200	-1.009.075,06	

Einzelplan 0 Allgemeine Verwaltung
Abschnitt 03 Finanzverwaltung
Unterabschnitt 0350 Liegenschaftsamt

Nr.	Bezeichnung der Haushaltsstelle	BWST	Haushaltsansätze		Ergebnis Jahresrechnung 2007	Erläuterungen Beträge in EUR
			2009	2008		
1	2		3	4	5	6
0	**** EINNAHMEN ****					
1	Einnahmen aus Verwaltung u. Betrieb					
1000 0	Verwaltungsgebühren	035	1.500	1.500	1.557,90	
1690 0	Innere Verrechnungen	210	9.000	10.000	8.508,94	
	**** SUMME EINNAHMEN ****		10.500	11.500	10.066,84	
	**** AUSGABEN ****					
4	Personalausgaben					
4140 0	Vergütung für Beschäftigte	112	692.600	692.600	630.111,17	SN4
4340 0	Beiträge zu Versorgungskassen für Beschäftigte	112	28.000	27.400	26.061,88	SN4
4440 0	Beiträge zur ges. Sozialvers. für Beschäftigte	112	145.400	145.700	123.466,77	SN4
5	Sächl. Verwaltungs- u. Betriebsaufwand					
5200 0	Geräte, sonstige Gebrauchs- gegenstände	035	6.000	6.000	3.135,95	SN6
5201 0	Unterhaltung u. Wartung Vervielfältigungsgeräte u. a.	101	1.300	1.500	1.562,49	SN6
5202 0	Hard- u. Softwarepflege, EDV- Geräte	101	4.000	16.700	3.238,77	SN6
5302 0	Miete Kopiergeräte	101	300	0	0,00	
5400 0	Strom	035	2.800	2.500	2.588,24	SN7
5410 0	Heizung	035	11.100	9.200	7.903,98	SN7
5420 0	Reinigung	035	700	900	735,87	SN7
5430 0	Wasser/Abwasser	035	1.200	1.300	1.106,27	SN7
5450 0	Sonst. Bewirtschaftungskosten	035	18.700	14.000	19.637,87	SN7
5500 0	Haltung von Fahrzeugen	101	3.500	3.200	3.557,66	
5600 0	Dienst- u. Schutzkleidung	035	7.000	7.000	700,21	
5620 0	Aus- u. Fortbildg., Umschulung	035	1.000	1.000	987,40	
5800 0	Erste-Hilfe-Mittel	035	500	500	0,00	
6	Sächl. Verwaltungs- u. Betriebsaufwand					
6500 0	Bürobedarf	101	7.200	3.900	1.911,64	SN8
6510 0	Bücher und Zeitschriften	101	1.500	1.500	1.525,19	SN8
6520 0	Post- und Fernmeldegebühren	101	8.000	9.900	8.348,67	SN8
6530 0	Öffentliche Bekanntmachungen	012	0	200	0,00	SN8
6540 0	Dienstreisen	035	14.500	14.500	15.871,80	
6550 0	Sachverst., Gerichts- u. ähnliche Kosten	035	10.000	10.000	0,00	
	**** SUMME AUSGABEN ****		965.300	969.500	852.451,83	

Einzelplan 0 Allgemeine Verwaltung
Abschnitt 03 Finanzverwaltung
Unterabschnitt 0350 Liegenschaftsamt

Nr.	Bezeichnung der Haushaltsstelle	BWST	Haushaltsansätze		Ergebnis Jahresrechnung 2007	Erläuterungen Beträge in EUR
			2009	2008		
1	2		3	4	5	6
	**** Summe Ausgaben Unterabschnitt 0350 ****		965.300	969.500	852.451,83	
	**** Summe Einnahmen Unterabschnitt 0350 ****		10.500	11.500	10.066,84	
	**** Überschuss / Zuschuss Unterabschnitt 0350		-954.800	-958.000	-842.384,99	

Einzelplan 0 Allgemeine Verwaltung
Abschnitt 05 Besondere Dienststellen d. allgemeinen Verwaltung
Unterabschnitt 0520 Wahlen

Nr.	Bezeichnung der Haushaltsstelle	BWST	Haushaltsansätze		Ergebnis Jahresrechnung 2007	Erläuterungen Beträge in EUR
			2009	2008		
1	2		3	4	5	6
0	**** E I N N A H M E N ****					
1	Einnahmen aus Verwaltung u. Betrieb					
1610 0	Erstattungen v. Land (Wahlkosten)	150	30.000	0	0,00	
	**** S U M M E E I N N A H M E N ****		30.000	0	0,00	
	**** A U S G A B E N ****					
4	Personalausgaben					
4001 0	Aufw. f. ehrenamtl. Tätigkeit (Wahlhelfer)	112	500	0	0,00	
6	Sächl. Verwaltungs- u. Betriebsaufwand					
6300 0	Weitere Verwaltungs- und Betriebsausgaben	150	3.000	0	0,00	
6500 0	Bürobedarf	150	15.000	0	0,00	
6530 0	Öffentliche Bekanntmachungen	012	3.000	0	0,00	SN8
6540 0	Dienstreisen	111	600	0	0,00	
6720 0	Erstattg. an Gem. u. Gem. Verb.	150	35.000	0	0,00	
	**** S U M M E A U S G A B E N ****		57.100	0	0,00	
	**** Summe Ausgaben Unterabschnitt 0520 ****		57.100	0	0,00	
	**** Summe Einnahmen Unterabschnitt 0520 ****		30.000	0	0,00	
	**** Überschuss / Zuschuss Unterabschnitt 0520 ****		-27.100	0	0,00	

Einzelplan 0 Allgemeine Verwaltung
Abschnitt 06 Einrichtungen f. die gesamte Verwaltung
Unterabschnitt 0620 Einrichtungen f. die gesamte Verwaltung

Nr.	Bezeichnung der Haushaltsstelle	BWST	Haushaltsansätze		Ergebnis Jahresrechnung 2007	Erläuterungen Beträge in EUR
			2009	2008		
1	2		3	4	5	6
0	**** E I N N A H M E N ****					
1	Einnahmen aus Verwaltung u. Betrieb					
1502 0	Erstattung von Versicherungs- schäden	240	5.000	5.000	11.221,49	
	**** S U M M E E I N N A H M E N ****		5.000	5.000	11.221,49	
	**** A U S G A B E N ****					
4	Personalausgaben					
4140 0	Vergütung für Beschäftigte	112	319.900	309.800	283.022,09	SN4
4340 0	Beiträge zu Versorgungskassen für Beschäftigte	112	12.900	12.200	13.024,69	SN4
4440 0	Beiträge zur ges. Sozialvers. für Beschäftigte	112	67.200	65.100	59.790,56	SN4
5	Sächl. Verwaltungs- u. Betriebsaufwand					
5420 0	Reinigung	035	2.700	14.700	5.014,90	SN7
5501 0	Haltung von Fahrzeugen Kfz-Versicherungen	240	23.000	22.000	20.565,41	
5600 0	Dienst- u. Schutzkleidung	035	800	800	542,18	
6	Sächl. Verwaltungs- u. Betriebsaufwand					
6450 0	Versicherungen	240	94.500	95.500	85.693,58	
6450 1	Versicherungsschäden	240	5.000	5.000	0,00	
	**** S U M M E A U S G A B E N ****		526.000	525.100	467.653,41	
	**** Summe Ausgaben Unterabschnitt 0620 ****		526.000	525.100	467.653,41	
	**** Summe Einnahmen Unterabschnitt 0620 ****		5.000	5.000	11.221,49	
	**** Überschuss / Zuschuss Unterabschnitt 0620 ****		-521.000	-520.100	-456.431,92	

Einzelplan 0 Allgemeine Verwaltung
Abschnitt 06 Einrichtungen f. die gesamte Verwaltung
Unterabschnitt 0630 Kreisarchiv

Nr.	Bezeichnung der Haushaltsstelle	BWST	Haushaltsansätze		Ergebnis Jahresrechnung 2007	Erläuterungen Beträge in EUR
			2009	2008		
1	2		3	4	5	6
0	**** EINNAHMEN ****					
1	Einnahmen aus Verwaltung u. Betrieb					
1100 0	Benutzungsgebühren u. ähnliche Entgelte	101	100	100	332,50	
1720 2	Zuw. u. Zusch. v. Gem. u. Gem. Verbänden	101	0	0	1.240,00	
1740 0	Mehraufwandsvariante Zuw. u. Zusch. von sonstig. öffentl. Bereich	111	12.000	0	0,00	
	**** SUMME EINNAHMEN ****		12.100	100	1.572,50	
	**** AUSGABEN ****					
4	Personalausgaben					
4140 0	Vergütung für Beschäftigte	112	146.900	148.700	143.095,47	SN4
4340 0	Beiträge zu Versorgungskassen für Beschäftigte	112	5.900	5.900	6.056,08	SN4
4440 0	Beiträge zur ges. Sozialvers. für Beschäftigte	112	30.800	31.200	29.653,67	SN4
5	Sächl. Verwaltungs- u. Betriebsaufwand					
5200 0	Geräte, sonstige Gebrauchsgegenstände	101	300	500	0,00	SN6
5201 0	Unterhaltung und Wartung Vervielfältigungsgeräte u. a.	101	200	500	377,72	SN6
5202 0	Hard- u. Softwarepflege, EDV- Geräte	101	0	0	175,88	SN6
5300 0	Mieten und Pachten	035	0	0	14.498,82	
5300 1	Mieten und Pachten Betriebskosten	035	0	0	12.328,20	
5302 0	Miete Kopiergeräte	101	100	0	0,00	
5400 0	Strom	035	1.000	1.900	-49,24	SN7
5410 0	Heizung	035	20.000	0	0,00	SN7
5420 0	Reinigung	035	300	800	0,00	SN7
5430 0	Wasser/Abwasser	035	100	200	0,00	SN7
5460 0	Müllabfuhr	035	0	400	0,00	SN7
5620 0	Aus- u. Fortbildg., Umschulung	111	300	300	87,90	
5800 0	Sachaufwand Kreisarchiv	101	4.000	4.000	3.975,74	
6	Sächl. Verwaltungs- u. Betriebsaufwand					
6500 0	Bürobedarf	101	900	400	1.666,46	SN8
6510 0	Bücher und Zeitschriften	101	200	200	98,00	SN8

Einzelplan 0 Allgemeine Verwaltung
Abschnitt 06 Einrichtungen f. die gesamte Verwaltung
Unterabschnitt 0630 Kreisarchiv

Nr.	Bezeichnung der Haushaltsstelle	BWST	Haushaltsansätze		Ergebnis Jahresrechnung 2007	Erläuterungen Beträge in EUR
			2009	2008		
1	2		3	4	5	6
6520 0	Post- und Fernmeldegebühren	101	900	1.100	1.221,73	SN8
6540 0	Dienstreisen	111	100	100	26,40	
6581 0	Behördenumzüge	035	0	0	4.933,52	
	**** SUMME AUSGABEN ****		212.000	196.200	218.146,35	
	**** Summe Ausgaben Unterabschnitt 0630 ****		212.000	196.200	218.146,35	
	**** Summe Einnahmen Unterabschnitt 0630 ****		12.100	100	1.572,50	
	**** Überschuss / Zuschuss Unterabschnitt 0630 ****		-199.900	-196.100	-216.573,85	

Einzelplan 0 Allgemeine Verwaltung
Abschnitt 08 Einrichtungen u. Maßnahmen f. Verwaltungsangehörige
Unterabschnitt 0800 Personalrat

Nr.	Bezeichnung der Haushaltsstelle	BWST	Haushaltsansätze		Ergebnis Jahresrechnung 2007	Erläuterungen Beträge in EUR
			2009	2008		
1	2		3	4	5	6
0	**** A U S G A B E N ****					
4	Personalausgaben					
4140 0	Vergütung für Beschäftigte	112	67.100	61.600	60.994,77	SN4
4340 0	Beiträge zu Versorgungskassen für Beschäftigte	112	2.700	2.400	2.488,74	SN4
4440 0	Beiträge zur ges. Sozialvers. für Beschäftigte	112	14.100	12.900	12.125,27	SN4
5	Sächl. Verwaltungs- u. Betriebsaufwand					
5200 0	Geräte, sonstige Gebrauchs- gegenstände	101	100	100	0,00	SN6
5201 0	Unterhaltung und Wartung Vervielfältigungsgeräte u. a.	101	200	200	130,02	SN6
5202 0	Hard- u. Softwarepflege, EDV-Geräte	101	600	600	0,00	
5300 0	Mieten und Pachten	035	400	400	242,75	
5302 0	Miete Kopiergeräte	101	100	0	0,00	
5400 0	Strom	035	800	500	689,65	SN7
5410 0	Heizung	035	1.200	800	791,82	SN7
5420 0	Reinigung	035	500	300	468,02	SN7
5430 0	Wasser/Abwasser	035	100	100	52,58	SN7
5620 0	Aus- u. Fortbildg., Umschulung	111	3.500	3.500	1.956,85	
5620 1	Aus- u. Fortbildg., Umschulung	111	100	100	32,60	
6	Sächl. Verwaltungs- u. Betriebsaufwand					
6500 0	Bürobedarf	101	200	300	120,25	SN8
6510 0	Bücher und Zeitschriften	101	1.000	1.000	866,67	SN8
6520 0	Post- und Fernmeldegebühren	101	500	600	479,12	SN8
6540 0	Dienstreisen	111	600	600	316,20	
6540 1	Dienstreisen Schwerbehindertenvertreter/in	111	100	100	0,00	
	**** S U M M E A U S G A B E N ****		93.900	86.100	81.755,31	
	**** Summe Ausgaben Unterabschnitt 0800 ****		93.900	86.100	81.755,31	
	**** Summe Einnahmen Unterabschnitt 0800 ****		0	0	0,00	
	**** Überschuss / Zuschuss Unterabschnitt 0800 ****		-93.900	-86.100	-81.755,31	

Einzelplan	0 Allgemeine Verwaltung								
	Abgleich der Abschnitte/Einzelplan und des Einzelplans								
	Haushaltsansatz 2009			Haushaltsansatz 2008			Rechn.Erg. 2007		
	Einnahmen	Ausgaben	Abgleich	Einnahmen	Ausgaben	Abgleich	Einnahmen	Ausgaben	Abgleich
00	7.500	460.400	-452.900	8.000	434.900	-426.900	8.927,00	420.588,72	-411.661,72
01	60.000	496.300	-436.300	48.000	479.100	-431.100	46.369,35	448.331,98	-401.962,63
02	295.600	2.804.900	-2.509.300	296.700	2.627.700	-2.331.000	443.355,43	2.476.813,48	-2.033.458,05
03	101.800	2.427.700	-2.325.900	92.400	2.312.600	-2.220.200	121.469,36	1.974.277,91	-1.852.808,55
04	0	0	0	0	0	0	0,00	0,00	0,00
05	30.000	57.100	-27.100	0	0	0	0,00	0,00	0,00
06	17.100	738.000	-720.900	5.100	721.300	-716.200	12.793,99	685.799,76	-673.005,77
07	0	0	0	0	0	0	0,00	0,00	0,00
08	0	93.900	-93.900	0	86.100	-86.100	0,00	81.755,31	-81.755,31
09	0	0	0	0	0	0	0,00	0,00	0,00
0	512.000	7.078.300	-6.566.300	450.200	6.661.700	-6.211.500	632.915,13	6.087.567,16	-5.454.652,03

Einzelplan 1 Öffentliche Sicherheit u. Ordnung
Abschnitt 11 Öffentliche Ordnung
Unterabschnitt 1100 Ordnungsamt

Nr.	Bezeichnung der Haushaltsstelle	BWST	Haushaltsansätze		Ergebnis Jahresrechnung 2007	Erläuterungen Beträge in EUR
			2009	2008		
1	2		3	4	5	6
0	**** E I N N A H M E N ****					
1	Einnahmen aus Verwaltung u. Betrieb					
1001 0	Verwaltungsgebühren Jagdscheine	320	30.000	50.000	12.592,50	
1003 0	allg. Verwaltungsgebühren	320	1.500	1.500	290,00	
1004 0	Verwaltungsgebühren Ausländer	320	7.000	7.000	5.695,00	
1005 0	Prüfungsgebühren für Jägerprüfung	320	2.500	2.000	1.800,00	
1006 0	Verwaltungsgebühren Staats- angehörigkeit/ Namensänderung	320	2.500	2.500	3.277,95	
1007 0	Prüfungsgebühren für Fischereiprüfung	320	1.500	1.500	720,00	
1008 0	Verwaltungsgebühren waffenrechtliche Erlaubnisse	320	25.000	25.000	13.346,90	
1010 0	Verwaltungsgebühren Fischerei	320	500	0	0,00	
1011 0	Verwaltungsgebühren Jagdwesen	320	2.500	2.500	1.134,00	
1500 0	Kostenerstattung ordnungs- behörtl. Maßnahmen	320	4.000	4.000	1.413,64	
1570 0	Kostenerstattung ordnungs- behörtl. Maßnahmen	320	0	0	52,90	
1610 0	Erstattungen v. Land Kosten im Asylverfahren	320	500	500	0,00	
1740 0	Zuw. u. Zusch. von sonstig. öffentl. Bereich	111	0	0	9.175,92	
2	Sonstige Finanzeinnahmen					
2600 0	Bußgelder u. ä.	300	8.000	7.000	4.866,30	
2601 0	Verwarnungsgelder	320	0	0	55,00	
	**** S U M M E E I N N A H M E N ****		85.500	103.500	54.420,11	
	**** A U S G A B E N ****					
4	Personalausgaben					
4000 0	Aufw. f. ehrenamtl. Tätigkeit Jagd und Fischerei	320	1.700	1.700	1.514,40	
4100 0	Bezüge der Beamten	112	47.700	44.500	41.722,96	SN4
4110 0	Versorgungsaufwend. f. Beamte	113	400	300	257,49	SN4
4140 0	Vergütung für Beschäftigte	112	297.800	275.800	272.591,38	SN4
4300 0	Beiträge zu Versorgungskassen für Beamte	113	12.800	10.500	9.244,30	SN4
4340 0	Beiträge zu Versorgungskassen für Beschäftigte	112	12.100	11.000	11.112,36	SN4

Einzelplan 1 Öffentliche Sicherheit u. Ordnung
Abschnitt 11 Öffentliche Ordnung
Unterabschnitt 1100 Ordnungsamt

Nr.	Bezeichnung der Haushaltsstelle	BWST	Haushaltsansätze		Ergebnis Jahresrechnung 2007	Erläuterungen Beträge in EUR
			2009	2008		
1	2		3	4	5	6
4440 0	Beiträge zur ges. Sozialvers. für Beschäftigte	112	62.400	57.800	55.699,77	SN4
4500 0	Beih., Unterstützungen u. dgl.	113	2.500	2.600	2.446,92	SN4
5	Sächl. Verwaltungs- u. Betriebsaufwand					
5200 0	Geräte, sonstige Gebrauchs- gegenstände	101	500	500	378,40	SN6
5201 0	Unterhaltung und Wartung Vervielfältigungsgeräte u. a.	101	400	1.300	354,07	SN6
5202 0	Hard- u. Softwarepflege, EDV- Geräte	101	12.500	13.300	8.524,05	SN6
5260 0	Kosten für ordnungsbehördl. Maßnahmen	320	2.500	2.500	148,10	
5302 0	Miete Kopiergeräte	101	700	0	0,00	
5400 0	Strom	035	4.800	5.000	4.031,78	SN7
5410 0	Heizung	035	6.500	4.200	4.629,11	SN7
5420 0	Reinigung	035	1.700	800	2.736,10	SN7
5430 0	Wasser/Abwasser	035	400	500	307,41	SN7
5620 0	Aus- u. Fortbildg., Umschulung	320	3.500	3.500	482,65	
5700 0	Kosten im Asylverfahren	320	500	500	0,00	
5700 1	Weitere Verwaltungs- und Betriebsausgaben	320	3.000	3.000	1.043,49	
5701 0	Aufwend. f. Jäger- u. Fischerp. Sachausgaben f. Einbürgerungen	320	500	300	0,00	
6	Sächl. Verwaltungs- u. Betriebsaufwand					
6500 0	Bürobedarf	101	2.800	4.700	2.694,33	SN8
6510 0	Bücher und Zeitschriften	101	2.200	2.000	3.044,73	SN8
6511 0	Ausweisvordrucke Ausländer- angelegenh./Staatsangehörigk.	320	2.000	2.000	1.291,74	
6520 0	Post- und Fernmeldegebühren	101	2.400	3.000	2.801,00	SN8
6530 0	Öffentliche Bekanntmachungen	012	0	200	0,00	SN8
6540 0	Dienstreisen	320	2.000	2.000	527,50	
6550 0	Sachverst., Gerichts- u. ähnliche Kosten	320	2.000	500	476,65	
6620 0	Vermischte Ausgaben	320	100	100	26,50	
6713 0	Erstattungen an Land Jagdabgabe	320	20.000	40.000	10.220,00	
6780 0	Erstattungen an übrige Bereiche	320	1.000	1.000	98,58	
	**** SUMME AUSGABEN ****		509.400	495.100	438.405,77	
	**** Summe Ausgaben Unterabschnitt 1100 ****		509.400	495.100	438.405,77	
	**** Summe Einnahmen Unterabschnitt 1100 ****		85.500	103.500	54.420,11	
	**** Überschuss / Zuschuss Unterabschnitt 1100 ****		-423.900	-391.600	-383.985,66	

Einzelplan 1 Öffentliche Sicherheit u. Ordnung
Abschnitt 11 Öffentliche Ordnung
Unterabschnitt 1102 Gewerbeamt

Nr.	Bezeichnung der Haushaltsstelle	BWST	Haushaltsansätze		Ergebnis Jahresrechnung 2007	Erläuterungen Beträge in EUR
			2009	2008		
1	2		3	4	5	6
0	**** E I N N A H M E N ****					
1	Einnahmen aus Verwaltung u. Betrieb					
1003 0	Erlaubniserteilung (Konzessionsgebühren)	320	50.000	100.000	80.690,96	
1740 0	Zuw. u. Zusch. v. sonstig. öffentl. Bereich	111	9.700	0	0,00	
2	Sonstige Finanzeinnahmen					
2600 0	Bußgelder u. ä.	300	2.000	3.000	230,20	
2601 0	Verwarnungsgelder	320	200	200	95,00	
	**** S U M M E E I N N A H M E N ****		61.900	103.200	81.016,16	
	**** A U S G A B E N ****					
4	Personalausgaben					
4100 0	Bezüge der Beamten	112	72.000	71.500	68.136,64	SN4
4110 0	Versorgungsaufwend. f. Beamte	113	500	500	407,30	SN4
4140 0	Vergütung für Beschäftigte	112	105.300	97.700	100.357,24	SN4
4300 0	Beiträge zu Versorgungskassen für Beamte	113	19.000	16.600	14.622,97	SN4
4340 0	Beiträge zu Versorgungskassen für Beschäftigte	112	4.200	3.900	4.271,83	SN4
4440 0	Beiträge zur ges. Sozialvers. für Beschäftigte	112	22.100	20.500	20.818,86	SN4
4500 0	Beih., Unterstützungen u. dgl.	113	2.900	2.600	2.578,20	SN4
5	Sächl. Verwaltungs- u. Betriebsaufwand					
5200 0	Geräte, sonstige Gebrauchs- gegenstände	101	500	500	0,00	SN6
5201 0	Unterhaltung und Wartung Vervielfältigungsgeräte u. a.	101	200	600	558,63	SN6
5202 0	Hard- u. Softwarepflege, EDV- Geräte	101	4.300	3.600	3.427,20	SN6
5302 0	Miete Kopiergeräte	101	500	0	0,00	
5400 0	Strom	035	2.300	1.400	2.121,99	SN7
5410 0	Heizung	035	3.500	2.500	2.436,38	SN7
5420 0	Reinigung	035	900	400	1.440,05	SN7
5430 0	Wasser/Abwasser	035	200	400	161,79	SN7
5620 0	Aus- u. Fortbildg., Umschulung	320	1.000	1.000	0,00	
6	Sächl. Verwaltungs- u. Betriebsaufwand					
6500 0	Bürobedarf	101	1.900	1.000	1.662,12	SN8

Einzelplan 1 Öffentliche Sicherheit u. Ordnung
Abschnitt 11 Öffentliche Ordnung
Unterabschnitt 1102 Gewerbeamt

Nr.	Bezeichnung der Haushaltsstelle	BWST	Haushaltsansätze		Ergebnis Jahresrechnung 2007	Erläuterungen Beträge in EUR
			2009	2008		
1	2		3	4	5	6
6510 0	Bücher und Zeitschriften	101	500	500	409,09	SN8
6520 0	Post- und Fernmeldegebühren	101	1.500	1.800	1.579,11	SN8
6530 0	Öffentliche Bekanntmachungen	012	0	200	0,00	SN8
6540 0	Dienstreisen	320	6.000	6.000	3.356,15	
6700 0	Erstattungen an Bund	320	4.000	4.000	3.808,04	
	Geb. Gewerbezentralregister					
	**** SUMME AUSGABEN ****		253.300	237.200	232.153,59	
	**** Summe Ausgaben Unterabschnitt 1102 ****		253.300	237.200	232.153,59	
	**** Summe Einnahmen Unterabschnitt 1102 ****		61.900	103.200	81.016,16	
	**** Überschuss / Zuschuss Unterabschnitt 1102 ****		-191.400	-134.000	-151.137,43	

Einzelplan 1 Öffentliche Sicherheit u. Ordnung
Abschnitt 11 Öffentliche Ordnung
Unterabschnitt 1110 Verkehrsamt

Nr.	Bezeichnung der Haushaltsstelle	BWST	Haushaltsansätze		Ergebnis Jahresrechnung 2007	Erläuterungen Beträge in EUR
			2009	2008		
1	2		3	4	5	6
0	**** EINNAHMEN ****					
1	Einnahmen aus Verwaltung u. Betrieb					
1001 0	Gebühren des Verkehrsamtes	361	35.000	35.000	57.560,85	
2	Sonstige Finanzeinnahmen					
2600 0	Bußgelder u. ä.	300	2.000	2.000	6.389,35	
	**** SUMME EINNAHMEN ****		37.000	37.000	63.950,20	
	**** AUSGABEN ****					
4	Personalausgaben					
4100 0	Bezüge der Beamten	112	3.800	42.600	42.332,36	SN4
4110 0	Verorgungsaufwend. f. Beamte	113	300	300	255,81	SN4
4140 0	Vergütung für Beschäftigte	112	106.800	118.100	115.289,94	SN4
4300 0	Beiträge zu Versorgungskassen für Beamte	113	11.600	10.400	9.183,74	SN4
4340 0	Beiträge zu Versorgungskassen für Beschäftigte	112	4.300	4.800	4.772,38	SN4
4440 0	Beiträge zur ges. Sozialvers. für Beschäftigte	112	22.500	24.800	25.173,70	SN4
4500 0	Beih., Unterstützungen u. dgl.	113	3.900	3.800	3.668,28	SN4
5	Sächl. Verwaltungs- u. Betriebsaufwand					
5200 0	Geräte, sonstige Gebrauchs- gegenstände	101	500	500	38,46	SN6
5201 0	Unterhaltung und Wartung Vervielfältigungsgeräte u. a.	101	100	200	463,22	SN6
5202 0	Hard- u. Softwarepflege, EDV- Geräte	101	2.700	3.700	3.191,10	SN6
5302 0	Miete Kopiergeräte	101	100	0	0,00	
5400 0	Strom	035	1.900	2.300	757,87	SN7
5410 0	Heizung	035	1.300	3.000	898,69	SN7
5420 0	Reinigung	035	1.100	700	483,17	SN7
5430 0	Wasser/Abwasser	035	300	300	124,17	SN7
5620 0	Aus- u. Fortbildg., Umschulung	361	1.500	900	792,00	
6	Sächl. Verwaltungs- u. Betriebsaufwand					
6500 0	Bürobedarf	101	2.700	2.600	2.260,04	SN8
6510 0	Bücher und Zeitschriften	101	1.000	1.600	1.159,25	SN8
6520 0	Post- und Fernmeldegebühren	101	1.200	1.500	1.314,79	SN8
6540 0	Dienstreisen	361	1.500	1.500	1.153,90	
6550 0	Sachverst., Gerichts- u. ähnliche Kosten	361	300	300	791,35	

Einzelplan 1 Öffentliche Sicherheit u. Ordnung
Abschnitt 11 Öffentliche Ordnung
Unterabschnitt 1110 Verkehrsamt

Nr.	Bezeichnung der Haushaltsstelle	BWST	Haushaltsansätze		Ergebnis Jahresrechnung 2007	Erläuterungen Beträge in EUR
			2009	2008		
1	2		3	4	5	6
	**** SUMME AUSGABEN ****		169.400	223.900	214.104,22	
	**** Summe Ausgaben Unterabschnitt 1110 ****		169.400	223.900	214.104,22	
	**** Summe Einnahmen Unterabschnitt 1110 ****		37.000	37.000	63.950,20	
	**** Überschuss / Zuschuss Unterabschnitt 1110		-132.400	-186.900	-150.154,02	

Einzelplan 1 Öffentliche Sicherheit u. Ordnung
Abschnitt 11 Öffentliche Ordnung
Unterabschnitt 1111 Kfz - Zulassungsstelle

Nr.	Bezeichnung der Haushaltsstelle	BWST	Haushaltsansätze		Ergebnis Jahresrechnung 2007	Erläuterungen Beträge in EUR
			2009	2008		
1	2		3	4	5	6
0	**** E I N N A H M E N ****					
1	Einnahmen aus Verwaltung u. Betrieb					
1000 0	Verwaltungsgebühren für Kfz-Zulassung	363	700.000	760.000	805.532,75	
1000 1	Verwaltungsgebühren für Führerschein- u. Fahrerlaub- niswesen	362	205.000	225.000	267.814,87	
1610 0	Erstattungen v. Land KFZ - Steuerverfahren	363	4.000	4.500	3.554,95	
1740 0	Zuw. u. Zusch. v. sonstig. öffentl. Bereich	111	15.200	12.500	12.200,96	
	**** S U M M E E I N N A H M E N ****		924.200	1.002.000	1.089.103,53	
	**** A U S G A B E N ****					
4	Personalausgaben					
4100 0	Bezüge der Beamten	112	65.800	65.200	62.980,06	SN4
4110 0	Versorgungsaufwend. f. Beamte	113	500	500	391,86	SN4
4140 0	Vergütung für Beschäftigte	112	459.800	477.300	450.378,54	SN4
4300 0	Beiträge zu Versorgungskassen für Beamte	113	18.400	16.000	14.071,07	SN4
4340 0	Beiträge zu Versorgungskassen für Beschäftigte	112	18.600	19.100	19.449,03	SN4
4440 0	Beiträge zur ges. Sozialvers. für Beschäftigte	112	96.500	100.100	95.402,43	SN4
4500 0	Beih., Unterstützungen u. dgl.	113	3.900	3.900	3.668,28	SN4
5	Sächl. Verwaltungs- u. Betriebsaufwand					
5200 0	Geräte, sonstige Gebrauchs- gegenstände	101	500	500	0,00	SN6
5201 0	Unterhaltung und Wartung Vervielfältigungsgeräte u. a.	101	500	800	441,92	SN6
5202 0	Hard- u. Softwarepflege, EDV- Geräte	101	51.600	48.200	49.501,46	SN6
5302 0	Miete Kopiergeräte	101	400	0	0,00	
5400 0	Strom	035	4.000	2.700	3.645,97	SN7
5410 0	Heizung	035	19.300	5.700	13.772,10	SN7
5420 0	Reinigung	035	1.500	700	1.821,14	SN7
5430 0	Wasser/Abwasser	035	900	500	1.030,18	SN7
5620 0	Aus- u. Fortbildg., Umschulung	363	1.000	600	357,00	
6	Sächl. Verwaltungs- u. Betriebsaufwand					

Einzelplan 1 Öffentliche Sicherheit u. Ordnung
Abschnitt 11 Öffentliche Ordnung
Unterabschnitt 1111 Kfz - Zulassungsstelle

Nr.	Bezeichnung der Haushaltsstelle	BWST	Haushaltsansätze		Ergebnis Jahresrechnung 2007	Erläuterungen Beträge in EUR
			2009	2008		
1	2		3	4	5	6
6500 0	Bürobedarf	101	15.200	6.800	5.478,69	SN8
6510 0	Bücher und Zeitschriften	101	400	200	233,24	SN8
6520 0	Post- und Fernmeldegebühren	101	4.000	5.000	4.717,48	SN8
6540 0	Dienstreisen	363	4.000	5.000	3.054,90	
6550 0	Sachverst., Gerichts- u. ähnliche Kosten	363	300	300	94,34	
6580 0	Kostenerstattung Bundesdruckerei	101	50.000	80.000	74.177,10	
6700 0	Erstattungen an Bund Erstattung an "Flensburg"	363	50.000	55.000	44.269,40	
6701 0	Erstattungen an Bund Gebührenanteil Führerscheine	101	30.000	40.000	37.009,08	
	**** SUMME AUSGABEN ****		897.100	934.100	885.945,27	
	**** Summe Ausgaben Unterabschnitt 1111 ****		897.100	934.100	885.945,27	
	**** Summe Einnahmen Unterabschnitt 1111 ****		924.200	1.002.000	1.089.103,53	
	**** Überschuss / Zuschuss Unterabschnitt 1111 ****		27.100	67.900	203.158,26	

Einzelplan 1 Öffentliche Sicherheit u. Ordnung
Abschnitt 12 Umweltschutz
Unterabschnitt 1200 Umweltschutz

Nr.	Bezeichnung der Haushaltsstelle	BWST	Haushaltsansätze		Ergebnis Jahresrechnung 2007	Erläuterungen Beträge in EUR
			2009	2008		
1	2		3	4	5	6
0	**** EINNAHMEN ****					
1	Einnahmen aus Verwaltung u. Betrieb					
1000 0	Verwaltungsgebühren	710	2.000	3.000	-547,10	
1500 0	Kostenersatz / Ersatzvornahme	710	1.000	1.500	-981,20	
1670 0	Erstattg. v. privaten Untern.	710	0	0	-143,75	
1690 0	Innere Verrechnungen	210	0	5.000	0,00	
2	Sonstige Finanzeinnahmen					
2600 0	Bußgelder u. ä.	710	3.000	4.000	2.053,67	
2601 0	Zwangsgelder	710	1.500	1.500	1.003,45	
	**** SUMME EINNAHMEN ****		7.500	15.000	1.385,07	
	**** AUSGABEN ****					
4	Personalausgaben					
4100 0	Bezüge der Beamten	112	141.900	138.200	140.021,49	SN4
4110 0	Versorgungsaufwend. f. Beamte	113	1.000	1.100	1.087,14	SN4
4140 0	Vergütung für Beschäftigte	112	65.500	95.300	83.980,80	SN4
4300 0	Beiträge zu Versorgungskassen für Beamte	113	37.900	39.300	38.852,73	SN4
4340 0	Beiträge zu Versorgungskassen für Beschäftigte	112	2.600	3.800	3.791,59	SN4
4440 0	Beiträge zur ges. Sozialvers. für Beschäftigte	112	13.700	20.000	18.304,50	SN4
4500 0	Beih., Unterstützungen u. dgl.	113	2.300	2.600	2.284,39	SN4
5	Sächl. Verwaltungs- u. Betriebsaufwand					
5200 0	Geräte, sonstige Gebrauchs- gegenstände	101	500	500	248,71	SN6
5201 0	Unterhaltung und Wartung Vervielfältigungsgeräte u. a.	101	700	700	661,10	SN6
5202 0	Hard- u. Softwarepflege, EDV Geräte	101	600	600	2.650,94	SN6
5302 0	Miete Kopiergeräte	101	100	0	0,00	
5400 0	Strom	035	900	900	694,41	SN7
5410 0	Heizung	035	3.000	3.500	2.120,58	SN7
5420 0	Reinigung	035	400	500	197,43	SN7
5430 0	Wasser/Abwasser	035	400	500	296,80	SN7
5600 0	Dienst- u. Schutzkleidung	035	200	0	0,00	
5620 0	Aus- u. Fortbildg., Umschulung	720	600	600	499,40	DR122
6	Sächl. Verwaltungs- u. Betriebsaufwand					

Einzelplan 1 Öffentliche Sicherheit u. Ordnung
Abschnitt 12 Umweltschutz
Unterabschnitt 1200 Umweltschutz

Nr.	Bezeichnung der Haushaltsstelle	BWST	Haushaltsansätze		Ergebnis Jahresrechnung 2007	Erläuterungen Beträge in EUR
			2009	2008		
1	2		3	4	5	6
6100 0	Beseitigung von Umweltschäden	710	46.000	46.000	44.692,83	
6110 0	Kosten der Ersatzvornahme	710	2.000	2.000	0,00	
6500 0	Bürobedarf	101	1.400	1.300	973,56	SN8
6510 0	Bücher und Zeitschriften	101	1.000	1.000	1.098,40	SN8
6520 0	Post- und Fernmeldegebühren	101	1.600	1.900	1.548,76	SN8
6540 0	Dienstreisen	720	800	600	229,10	DR123
6550 0	Sachverst., Gerichts- u. ähnliche Kosten	710	5.000	500	40,95	
	**** S U M M E A U S G A B E N ****		330.100	361.400	344.275,61	
	**** Summe Ausgaben Unterabschnitt 1200 ****		330.100	361.400	344.275,61	
	**** Summe Einnahmen Unterabschnitt 1200 ****		7.500	15.000	1.385,07	
	**** Überschuss / Zuschuss Unterabschnitt 1200		-322.600	-346.400	-342.890,54	

Einzelplan 1 Öffentliche Sicherheit u. Ordnung
Abschnitt 12 Umweltschutz
Unterabschnitt 1201 Umweltschutz/Kommunalisierung

Nr.	Bezeichnung der Haushaltsstelle	BWST	Haushaltsansätze		Ergebnis Jahresrechnung 2007	Erläuterungen Beträge in EUR
			2009	2008		
1	2		3	4	5	6
0	**** EINNAHMEN ****					
1	Einnahmen aus Verwaltung u. Betrieb					
1000 0	Verwaltungsgebühren	710	15.000	5.000	0,00	
1500 0	Kostensatz/ Ersatzvornahme	710	2.500	2.500	0,00	
1610 0	Erstattungen v. Land	112	347.300	397.100	0,00	
	Sach- u. Personalkosten					
1611 0	Erstattungen v. Land	710	300.900	0	0,00	
	Zweckausgaben					
2	Sonstige Finanzeinnahmen					
2600 0	Bußgelder u. ä.	710	3.000	3.000	0,00	
2601 0	Zwangsgelder	710	1.500	1.500	0,00	
	**** SUMME EINNAHMEN ****		670.200	409.100	0,00	
	**** AUSGABEN ****					
4	Personalausgaben					
4100 0	Bezüge der Beamten	112	92.400	95.400	0,00	SN4
4110 0	Zuführung zur Versorgungs- rücklage für Beamte	113	500	600	0,00	SN4
4140 0	Vergütung für Beschäftigte	112	173.500	205.900	0,00	SN4
4300 0	Beiträge zu Versorgungskassen für Beamte	113	18.200	21.500	0,00	SN4
4340 0	Beiträge zu Versorgungskassen für Beschäftigte	112	7.000	8.200	0,00	SN4
4440 0	Beiträge zur ges. Sozialvers. für Beschäftigte	112	36.400	43.200	0,00	SN4
4500 0	Beih., Unterstützungen u. dgl.	113	4.300	4.500	0,00	SN4
5	Sächl. Verwaltungs- u. Betriebsaufwand					
5200 0	Geräte, sonstige Gebrauchs- gegenstände	101	1.000	500	0,00	SN6
5201 0	Unterhaltung u. Wartung Vervielfältigungsgeräte u. a.	101	100	700	0,00	SN6
5202 0	Hard- u. Softwarepflege, EDV-Geräte	101	6.000	4.800	0,00	SN6
5400 0	Strom	035	1.000	1.000	0,00	SN7
5410 0	Heizung	035	3.300	3.300	0,00	SN7
5420 0	Reinigung	035	300	300	0,00	SN7
5430 0	Wasser/Abwasser	035	500	500	0,00	SN7
5600 0	Dienst- u. Schutzkleidung	035	200	0	0,00	
5620 0	Aus- u. Fortbildg., Umschulung	720	2.500	2.000	0,00	DR122
6	Sächl. Verwaltungs- u. Betriebsaufwand					

Einzelplan 1 Öffentliche Sicherheit u. Ordnung
Abschnitt 12 Umweltschutz
Unterabschnitt 1201 Umweltschutz/Kommunalisierung

Nr.	Bezeichnung der Haushaltsstelle	BWST	Haushaltsansätze		Ergebnis Jahresrechnung 2007	Erläuterungen Beträge in EUR
			2009	2008		
1	2		3	4	5	6
6110 0	Kosten der Ersatzvornahme	710	300.000	3.000	0,00	
6500 0	Bürobedarf	101	800	1.500	0,00	SN8
6510 0	Bücher und Zeitschriften	101	1.000	1.100	0,00	SN8
6520 0	Post- und Fernmeldegebühren	101	1.700	2.100	0,00	SN8
6530 0	Öffentliche Bekanntmachungen	012	500	500	0,00	SN8
6540 0	Dienstreisen	720	1.000	1.000	0,00	DR123
6550 0	Sachverst., Gerichts- u. ähnliche Kosten	710	18.000	7.500	0,00	
	**** SUMME AUSGABEN ****		670.200	409.100	0,00	
	**** Summe Ausgaben Unterabschnitt 1201 ****		670.200	409.100	0,00	
	**** Summe Einnahmen Unterabschnitt 1201 ****		670.200	409.100	0,00	
	**** Überschuss / Zuschuss Unterabschnitt 1201 ****		0	0	0,00	

Einzelplan 1 Öffentliche Sicherheit u. Ordnung
Abschnitt 12 Umweltschutz
Unterabschnitt 1210 Naturschutz u. Landschaftspflege

Nr.	Bezeichnung der Haushaltsstelle	BWST	Haushaltsansätze		Ergebnis Jahresrechnung 2007	Erläuterungen Beträge in EUR
			2009	2008		
1	2		3	4	5	6
0	**** EINNAHMEN ****					
1	Einnahmen aus Verwaltung u. Betrieb					
1000 0	Verwaltungsgebühren	720	4.000	2.000	7.270,35	
1500 0	Ersatzvornahme - Dritter -	720	5.000	5.000	10.255,24	ZW10
	**** SUMME EINNAHMEN ****		9.000	7.000	17.525,59	
	**** AUSGABEN ****					
4	Personalausgaben					
4140 0	Vergütung für Beschäftigte	112	170.700	167.300	160.112,78	SN4
4340 0	Beiträge zu Versorgungskassen für Beschäftigte	112	6.800	6.800	6.611,25	SN4
4440 0	Beiträge zur ges. Sozialvers. für Beschäftigte	112	35.900	35.100	31.100,12	SN4
5	Sächl. Verwaltungs- u. Betriebsaufwand					
5200 0	Geräte, sonstige Gebrauchs- gegenstände	101	100	100	0,00	SN6
5201 0	Unterhaltung und Wartung Vervielfältigungsgeräte u. a.	101	100	300	0,00	SN6
5202 0	Hard- u. Softwarepflege, EDV-Geräte	101	600	600	0,00	SN6
5400 0	Strom	035	800	600	594,14	SN7
5410 0	Heizung	035	2.600	2.000	1.814,40	SN7
5420 0	Reinigung	035	300	500	168,92	SN7
5430 0	Wasser/Abwasser	035	300	200	253,95	SN7
5600 0	Dienst- u. Schutzkleidung	035	200	200	188,85	
5620 0	Aus- u. Fortbildg., Umschulung	720	500	400	87,30	DR122
6	Sächl. Verwaltungs- u. Betriebsaufwand					
6110 0	Kosten der Ersatzvornahme	720	5.000	5.000	10.255,24	ZW10
6301 0	Pflege und Entwicklung von Schutzobjekten	720	18.000	18.000	17.938,40	DR102
6302 0	Gutachterliche Tätigkeiten NS Beirat / Planungen	720	42.000	42.000	16.912,97	DR102
6500 0	Bürobedarf	101	100	200	135,20	SN8
6510 0	Bücher und Zeitschriften	101	500	600	388,20	SN8
6520 0	Post- und Fernmeldegebühren	101	1.100	1.300	1.179,37	SN8
6530 0	Öffentliche Bekanntmachungen	012	500	500	413,77	SN8
6540 0	Dienstreisen	720	600	700	219,40	DR123
	**** SUMME AUSGABEN ****		286.700	282.400	248.374,26	

Einzelplan 1 Öffentliche Sicherheit u. Ordnung
Abschnitt 12 Umweltschutz
Unterabschnitt 1210 Naturschutz u. Landschaftspflege

Nr.	Bezeichnung der Haushaltsstelle	BWST	Haushaltsansätze		Ergebnis Jahresrechnung 2007	Erläuterungen Beträge in EUR
			2009	2008		
1	2		3	4	5	6
	**** Summe Ausgaben Unterabschnitt 1210 ****		286.700	282.400	248.374,26	
	**** Summe Einnahmen Unterabschnitt 1210 ****		9.000	7.000	17.525,59	
	**** Überschuss / Zuschuss Unterabschnitt 1210		-277.700	-275.400	-230.848,67	

Einzelplan 1 Öffentliche Sicherheit u. Ordnung
Abschnitt 12 Umweltschutz
Unterabschnitt 1211 Naturschutz u. Landschaftspflege/Kommunalisierung

Nr.	Bezeichnung der Haushaltsstelle	BWST	Haushaltsansätze		Ergebnis Jahresrechnung 2007	Erläuterungen Beträge in EUR
			2009	2008		
1	2		3	4	5	6
0	**** EINNAHMEN ****					
1	Einnahmen aus Verwaltung u. Betrieb					
1000 0	Verwaltungsgebühren	720	7.000	1.000	0,00	
1500 0	Ersatzvornahme - Dritter -	720	300	0	0,00	
1610 0	Erstattungen v. Land Sach- u. Personalkosten	112	71.300	86.400	0,00	
1611 0	Erstattungen v. Land Zweckausgaben	720	50.000	0	0,00	
	**** SUMME EINNAHMEN ****		128.600	87.400	0,00	
	**** AUSGABEN ****					
4	Personalausgaben					
4100 0	Bezüge der Beamten	112	51.600	25.100	0,00	SN4
4110 0	Zuführung zur Versorgungs- rücklage für Beamte	113	300	100	0,00	SN4
4140 0	Vergütung für Beschäftigte	112	0	25.100	0,00	SN4
4300 0	Beiträge zu Versorgungskassen für Beamte	113	9.300	4.800	0,00	SN4
4340 0	Beiträge zu Versorgungskassen für Beschäftigte	112	0	1.000	0,00	SN4
4440 0	Beiträge zur ges. Sozialvers. für Beschäftigte	112	0	5.300	0,00	SN4
4500 0	Beih., Unterstützungen u. dgl.	113	2.400	1.400	0,00	SN4
5	Sächl. Verwaltungs- u. Betriebsaufwand					
5200 0	Geräte, sonstige Gebrauchs- gegenstände	101	500	100	0,00	SN6
5201 0	Unterhaltung u. Wartung Vervielfältigungsgeräte u. a.	101	100	100	0,00	SN6
5202 0	Hard- u. Softwarepflege, EDV-Geräte	101	9.600	1.800	0,00	SN6
5400 0	Strom	035	200	200	0,00	SN7
5410 0	Heizung	035	500	500	0,00	SN7
5420 0	Reinigung	035	100	100	0,00	SN7
5430 0	Wasser/Abwasser	035	100	100	0,00	SN7
5600 0	Dienst- u. Schutzkleidung	035	100	100	0,00	
5620 0	Aus- u. Fortbildg., Umschulung	720	800	200	0,00	DR122
6	Sächl. Verwaltungs- u. Betriebsaufwand					
6110 0	Kosten der Ersatzvornahme	720	300	0	0,00	
6301 0	Pflege und Entwicklung von Schutzobjekten	720	20.000	10.000	0,00	DR102

Einzelplan 1 Öffentliche Sicherheit u. Ordnung
Abschnitt 12 Umweltschutz
Unterabschnitt 1211 Naturschutz u. Landschaftspflege/Kommunalisierung

Nr.	Bezeichnung der Haushaltsstelle	BWST	Haushaltsansätze		Ergebnis Jahresrechnung 2007	Erläuterungen Beträge in EUR
			2009	2008		
1	2		3	4	5	6
6302 0	Gutachterliche Tätigkeiten NS Beirat/Planungen	720	30.000	10.000	0,00	DR102
6500 0	Bürobedarf	101	300	100	0,00	SN8
6510 0	Bücher und Zeitschriften	101	1.000	200	0,00	SN8
6520 0	Post- und Fernmeldegebühren	101	400	400	0,00	SN8
6530 0	Öffentliche Bekanntmachungen	012	500	500	0,00	SN8
6540 0	Dienstreisen	720	500	200	0,00	DR123
	**** SUMME AUSGABEN ****		128.600	87.400	0,00	
	**** Summe Ausgaben Unterabschnitt 1211 ****		128.600	87.400	0,00	
	**** Summe Einnahmen Unterabschnitt 1211 ****		128.600	87.400	0,00	
	**** Überschuss / Zuschuss Unterabschnitt 1211 ****		0	0	0,00	

Einzelplan 1 Öffentliche Sicherheit u. Ordnung
Abschnitt 12 Umweltschutz
Unterabschnitt 1220 Untere Wasserbehörde

Nr.	Bezeichnung der Haushaltsstelle	BWST	Haushaltsansätze		Ergebnis Jahresrechnung 2007	Erläuterungen Beträge in EUR
			2009	2008		
1	2		3	4	5	6
0	**** EINNAHMEN ****					
1	Einnahmen aus Verwaltung u. Betrieb					
1000 0	Verwaltungsgebühren	730	50.000	45.000	45.389,53	
1570 0	Vermischte Einnahmen und dgl.	730	2.000	2.000	0,00	
	**** SUMME EINNAHMEN ****		52.000	47.000	45.389,53	
	**** AUSGABEN ****					
4	Personalausgaben					
4100 0	Bezüge der Beamten	112	41.400	41.100	40.502,88	SN4
4110 0	Versorgungsaufwend. f. Beamte	113	300	300	232,69	SN4
4140 0	Vergütung für Beschäftigte	112	172.600	160.400	153.294,45	SN4
4300 0	Beiträge zu Versorgungskassen für Beamte	113	10.500	9.500	8.354,01	SN4
4340 0	Beiträge zu Versorgungskassen für Beschäftigte	112	6.900	6.400	6.255,61	SN4
4440 0	Beiträge zur ges. Sozialvers. für Beschäftigte	112	36.300	33.600	30.221,88	SN4
4500 0	Beih., Unterstützungen u. dgl.	113	3.100	2.900	2.812,68	SN4
5	Sächl. Verwaltungs- u. Betriebsaufwand					
5200 0	Geräte, sonstige Gebrauchs- gegenstände	101	100	100	0,00	SN6
5201 0	Unterhaltung und Wartung Vervielfältigungsgeräte u. a.	101	600	1.200	975,41	SN6
5202 0	Hard- u. Softwarepflege, EDV-Geräte	101	2.400	2.400	0,00	
5302 0	Miete Kopiergeräte	101	600	0	0,00	
5400 0	Strom	035	800	700	705,55	SN7
5410 0	Heizung	035	3.100	2.600	2.154,60	SN7
5420 0	Reinigung	035	300	500	200,60	SN7
5430 0	Wasser/Abwasser	035	400	300	301,56	SN7
5600 0	Dienst- u. Schutzkleidung	035	200	200	191,23	
5620 0	Aus- u. Fortbildg., Umschulung	730	500	500	351,50	DR122
6	Sächl. Verwaltungs- u. Betriebsaufwand					
6110 0	Sächl. Verw.- und Betriebs- aufwand	730	2.000	2.000	824,31	
6500 0	Bürobedarf	101	800	1.600	1.119,38	SN8
6510 0	Bücher und Zeitschriften	101	1.400	1.200	1.625,75	SN8
6520 0	Post- und Fernmeldegebühren	101	1.200	1.500	1.400,50	SN8
6530 0	Öffentliche Bekanntmachungen	012	0	200	0,00	SN8

Einzelplan 1 Öffentliche Sicherheit u. Ordnung
Abschnitt 12 Umweltschutz
Unterabschnitt 1220 Untere Wasserbehörde

Nr.	Bezeichnung der Haushaltsstelle	BWST	Haushaltsansätze		Ergebnis Jahresrechnung 2007	Erläuterungen Beträge in EUR
			2009	2008		
1	2		3	4	5	6
6540 0	Dienstreisen	730	500	500	498,94	DR123
	**** SUMME AUSGABEN ****		286.000	269.700	252.023,53	
	**** Summe Ausgaben Unterabschnitt 1220 ****		286.000	269.700	252.023,53	
	**** Summe Einnahmen Unterabschnitt 1220 ****		52.000	47.000	45.389,53	
	**** Überschuss / Zuschuss Unterabschnitt 1220		-234.000	-222.700	-206.634,00	

Einzelplan 1 Öffentliche Sicherheit u. Ordnung
Abschnitt 12 Umweltschutz
Unterabschnitt 1221 Untere Wasserbehörde/Kommunalisierung

Nr.	Bezeichnung der Haushaltsstelle	BWST	Haushaltsansätze		Ergebnis Jahresrechnung 2007	Erläuterungen Beträge in EUR
			2009	2008		
1	2		3	4	5	6
0	**** EINNAHMEN ****					
1	Einnahmen aus Verwaltung u. Betrieb					
1000 0	Verwaltungsgebühren	730	2.000	2.000	0,00	
1570 0	Vermischte Einnahmen	730	1.000	1.000	0,00	
1610 0	Erstattungen v. Land Sach- u. Personalkosten	112	93.500	128.900	0,00	
	**** SUMME EINNAHMEN ****		96.500	131.900	0,00	
	**** AUSGABEN ****					
4	Personalausgaben					
4100 0	Bezüge der Beamten	112	0	50.200	0,00	SN4
4110 0	Zuführung zur Versorgungs- rücklage für Beamte	113	0	300	0,00	SN4
4140 0	Vergütung für Beschäftigte	112	69.300	45.200	0,00	SN4
4300 0	Beiträge zu Versorgungskassen für Beamte	113	0	12.000	0,00	SN4
4340 0	Beiträge zu Versorgungskassen für Beschäftigte	112	2.800	1.800	0,00	SN4
4440 0	Beiträge zur ges. Sozialvers. für Beschäftigte	112	14.600	9.500	0,00	SN4
4500 0	Beih., Unterstützungen u. dgl.	113	0	2.500	0,00	SN4
5	Sächl. Verwaltungs- u. Betriebsaufwand					
5200 0	Geräte, sonstige Gebrauchs- gegenstände	101	100	100	0,00	SN6
5201 0	Unterhaltung u. Wartung Vervielfältigungsgeräte u. a.	101	100	100	0,00	SN6
5202 0	Hard- u. Softwarepflege, EDV-Geräte	101	900	2.400	0,00	SN6
5400 0	Strom	035	300	300	0,00	SN7
5410 0	Heizung	035	1.000	1.000	0,00	SN7
5420 0	Reinigung	035	100	100	0,00	SN7
5430 0	Wasser/Abwasser	035	200	200	0,00	SN7
5600 0	Dienst- u. Schutzkleidung	035	200	200	0,00	
5620 0	Aus- u. Fortbildg., Umschulung	730	1.000	1.000	0,00	DR122
6	Sächl. Verwaltungs- u. Betriebsaufwand					
6110 0	Sächl. Verw.- u. Betriebs- aufwand	730	2.000	2.000	0,00	
6500 0	Bürobedarf	101	300	100	0,00	SN8
6510 0	Bücher und Zeitschriften	101	1.000	200	0,00	SN8

Einzelplan 1 Öffentliche Sicherheit u. Ordnung
Abschnitt 12 Umweltschutz
Unterabschnitt 1221 Untere Wasserbehörde/Kommunalisierung

Nr.	Bezeichnung der Haushaltsstelle	BWST	Haushaltsansätze		Ergebnis Jahresrechnung 2007	Erläuterungen Beträge in EUR
			2009	2008		
1	2		3	4	5	6
6520 0	Post- und Fernmeldegebühren	101	600	700	0,00	SN8
6530 0	Öffentliche Bekanntmachungen	012	500	500	0,00	SN8
6540 0	Dienstreisen	730	1.000	1.000	0,00	DR123
6550 0	Sachverst., Gerichts- u. ähnliche Kosten	730	500	500	0,00	
	**** SUMME AUSGABEN ****		96.500	131.900	0,00	
	**** Summe Ausgaben Unterabschnitt 1221 ****		96.500	131.900	0,00	
	**** Summe Einnahmen Unterabschnitt 1221 ****		96.500	131.900	0,00	
	**** Überschuss / Zuschuss Unterabschnitt 1221		0	0	0,00	

Einzelplan 1 Öffentliche Sicherheit u. Ordnung
Abschnitt 13 Brandschutz
Unterabschnitt 1300 Brandschutz

Nr.	Bezeichnung der Haushaltsstelle	BWST	Haushaltsansätze		Ergebnis Jahresrechnung 2007	Erläuterungen Beträge in EUR
			2009	2008		
1	2		3	4	5	6
0	**** EINNAHMEN ****					
1	Einnahmen aus Verwaltung u. Betrieb					
1620 0	Erstattg. v. Gem. u. Gem. Verb. Kostenerst. f. Kreisfeuerwehr- zentrum	320	3.000	3.000	2.629,28	
1621 0	Erstattg. v. Gem. u. Gem. Verb. Lehrgänge	320	20.000	20.000	15.773,22	
1710 0	Zuw. u. Zusch. vom Land	320	24.000	0	0,00	ZW199
	**** SUMME EINNAHMEN ****		47.000	23.000	18.402,50	
	**** AUSGABEN ****					
4	Personalausgaben					
4000 0	Aufw. f. ehrenamtl. Tätigkeit (Kreisbrandinsp./-meister)	112	4.600	3.500	4.507,68	SN4
4140 0	Vergütung für Beschäftigte	112	208.700	192.600	180.788,37	SN4
4160 0	Honorare für Lehrtätigkeit	320	20.000	20.000	10.615,00	
4340 0	Beiträge zu Versorgungskassen für Beschäftigte	112	8.300	7.800	7.370,27	SN4
4440 0	Beiträge zur ges. Sozialvers. für Beschäftigte	112	43.900	40.300	35.735,18	SN4
5	Sächl. Verwaltungs- u. Betriebsaufwand					
5000 0	Unterhaltung der Grundstücke und baulichen Anlagen	035	6.700	5.100	2.186,31	SN5
5000 1	Unterhaltung der feuerwehr- technischen Anlagen	320	8.000	8.000	1.834,18	
5200 0	Geräte, sonstige Gebrauchs- gegenstände	101	200	200	563,17	SN6
5201 0	Unterhaltung und Wartung Vervielfältigungsgeräte u. a.	101	300	900	177,79	SN6
5203 0	Geräte, sonstige Gebrauchs- gegenstände	320	2.000	2.000	77,35	
5302 0	Miete Kopiergeräte	101	200	0	0,00	
5400 0	Strom	035	6.900	5.500	5.539,17	SN7
5410 0	Heizung	035	14.300	12.000	10.147,70	SN7
5420 0	Reinigung	035	22.000	24.000	7.810,98	SN7
5430 0	Wasser/Abwasser	035	800	700	717,32	SN7
5440 0	Versicherung	035	1.000	1.000	816,73	SN7
5500 0	Haltung von Fahrzeugen	101	5.800	6.500	4.527,06	
5501 0	Haltung von Fahrzeugen Feuerwehreinsatz-Kfz	320	12.000	2.500	2.139,34	

Einzelplan 1 Öffentliche Sicherheit u. Ordnung
Abschnitt 13 Brandschutz
Unterabschnitt 1300 Brandschutz

Nr.	Bezeichnung der Haushaltsstelle	BWST	Haushaltsansätze		Ergebnis Jahresrechnung 2007	Erläuterungen Beträge in EUR
			2009	2008		
1	2		3	4	5	6
5600 0	Dienst- u. Schutzkleidung	320	2.000	2.000	1.775,55	
5620 0	Aus- u. Fortbildg., Umschulung	320	500	500	0,00	
5621 0	Aus- u. Fortbildg., Umschulung Kreisausbilder	320	500	500	0,00	
6	Sächl. Verwaltungs- u. Betriebsaufwand					
6100 0	Verbrauchsmittel für Kreisfeuerwehrzentrum	320	1.000	1.000	49,00	
6200 0	Ausgaben der Kreisschirr- meisterei	320	28.000	16.000	6.484,76	
6300 0	Aufwend. f. feuerwehrtechn. Lehrgänge	320	15.000	15.000	10.244,41	
6450 0	Versicherungen - Beitrag Feuerwehrunfallkasse	320	10.000	10.000	8.799,92	
6500 0	Bürobedarf	101	200	200	517,31	SN8
6510 0	Bücher und Zeitschriften	101	100	100	48,00	SN8
6520 0	Post- und Fernmeldegebühren	101	2.500	3.100	1.996,80	SN8
6530 0	Öffentliche Bekanntmachungen	012	0	200	0,00	SN8
6580 0	Ehrungen, Ehrengaben, Präsente	320	600	500	496,08	
7	Zuweisungen u. Zuschüsse					
7180 0	Zuschuss an Feuerwehrverband	320	13.300	13.300	13.300,00	
7180 1	Zuschuss an Jugendfeuerwehren	320	24.000	0	0,00	ZW199
	**** SUMME AUSGABEN ****		463.400	395.000	319.265,43	
	**** Summe Ausgaben Unterabschnitt 1300 ****		463.400	395.000	319.265,43	
	**** Summe Einnahmen Unterabschnitt 1300 ****		47.000	23.000	18.402,50	
	**** Überschuss / Zuschuss Unterabschnitt 1300 ****		-416.400	-372.000	-300.862,93	

Einzelplan 1 Öffentliche Sicherheit u. Ordnung
Abschnitt 14 Katastrophenschutz, Zivilschutz
Unterabschnitt 1400 Katastrophenschutz, Zivilschutz

Nr.	Bezeichnung der Haushaltsstelle	BWST	Haushaltsansätze		Ergebnis Jahresrechnung 2007	Erläuterungen Beträge in EUR
			2009	2008		
1	2		3	4	5	6
0	**** E I N N A H M E N ****					
1	Einnahmen aus Verwaltung u. Betrieb					
1710 1	Zuw. u. Zusch. vom Land Zuschuss f. KATS-Fahrzeuge	320	1.500	1.500	2.349,34	
	**** S U M M E E I N N A H M E N ****		1.500	1.500	2.349,34	
	**** A U S G A B E N ****					
4	Personalausgaben					
4000 0	Aufw. f. ehrenamtl. Tätigkeit (KatSchutz-Führer)	112	2.500	2.500	2.448,00	SN4
4000 1	Aufw. f. ehrenamtl. Tätigkeit Kosten f. freigestellte KASTS- Helfer (§ 8 Abs. 2 KATSG)	320	2.000	500	0,00	
4140 0	Vergütung für Beschäftigte	112	47.200	42.600	40.447,68	SN4
4340 0	Beiträge zu Versorgungskassen für Beschäftigte	112	1.900	1.700	1.693,24	SN4
4440 0	Beiträge zur ges. Sozialvers. für Beschäftigte	112	9.900	9.000	8.362,66	SN4
5	Sächl. Verwaltungs- u. Betriebsaufwand					
5200 0	Geräte, sonstige Gebrauchs- gegenstände	101	200	200	0,00	SN6
5200 1	Unterhaltung KATS - Fahrzeuge	320	10.000	1.500	893,28	
5201 0	Unterhaltung und Wartung Vervielfältigungsgeräte u. a.	101	100	100	110,48	SN6
5400 0	Strom	035	400	300	318,30	SN7
5410 0	Heizung	035	600	500	365,46	SN7
5420 0	Reinigung	035	400	500	216,01	SN7
5430 0	Wasser/Abwasser	035	100	500	24,27	SN7
5600 0	Dienst- u. Schutzkleidung	320	10.000	3.000	222,43	
5620 0	Aus- u. Fortbildg., Umschulung	320	500	500	383,20	
5700 0	Kosten für EDV-Technik und Programme / Leitstelle	320	500	500	0,00	
5790 0	Aufwendungen f. Kats.-Stab HVB	320	5.000	1.000	218,41	
6	Sächl. Verwaltungs- u. Betriebsaufwand					
6500 0	Bürobedarf	101	300	200	301,79	SN8
6510 0	Bücher und Zeitschriften	101	300	300	292,95	SN8
6520 0	Post- und Fernmeldegebühren	101	400	400	221,13	SN8
6540 0	Dienstreisen	320	100	100	0,00	
7	Zuweisungen u. Zuschüsse					

Einzelplan 1 Öffentliche Sicherheit u. Ordnung
Abschnitt 14 Katastrophenschutz, Zivilschutz
Unterabschnitt 1400 Katastrophenschutz, Zivilschutz

Nr.	Bezeichnung der Haushaltsstelle	BWST	Haushaltsansätze		Ergebnis Jahresrechnung 2007	Erläuterungen Beträge in EUR
			2009	2008		
1	2		3	4	5	6
7180 0	Zuschüsse an Hilfs- organisationen	320	3.000	3.000	3.000,00	
	**** SUMME AUSGABEN ****		95.400	68.900	59.519,29	
	**** Summe Ausgaben Unterabschnitt 1400 ****		95.400	68.900	59.519,29	
	**** Summe Einnahmen Unterabschnitt 1400 ****		1.500	1.500	2.349,34	
	**** Überschuss / Zuschuss Unterabschnitt 1400 ****		-93.900	-67.400	-57.169,95	

Einzelplan 1 Öffentliche Sicherheit u. Ordnung
Abschnitt 16 Rettungsdienst
Unterabschnitt 1600 Rettungsdienst

Nr.	Bezeichnung der Haushaltsstelle	BWST	Haushaltsansätze		Ergebnis Jahresrechnung 2007	Erläuterungen Beträge in EUR
			2009	2008		
1	2		3	4	5	6
0	**** EINNAHMEN ****					
1	Einnahmen aus Verwaltung u. Betrieb					
1500 0	Sonst. Verw.- u. Betriebs- einnahmen	320	0	0	5.054,53	
1680 0	Erstattg. v. übrigen Bereichen -Leitstellengebühren-	320	105.000	95.000	96.695,69	
1680 1	Erstattungen v. übrigen Bereichen	320	0	0	23.121,25	
1740 0	Zuw. u. Zusch. v. sonstig. öffentl. Bereich	111	10.300	0	7.770,84	
	**** SUMME EINNAHMEN ****		115.300	95.000	132.642,31	
	**** AUSGABEN ****					
4	Personalausgaben					
4000 0	Aufw. f. ehrenamtl. Tätigkeit	320	15.000	6.000	6.000,00	
4100 0	Bezüge der Beamten	112	30.600	28.700	25.495,26	SN4
4110 0	Versorgungsaufwend. f. Beamte	113	300	200	174,61	SN4
4140 0	Vergütung für Beschäftigte	112	469.600	394.400	388.423,07	SN4
4300 0	Beiträge zu Versorgungskassen für Beamte	113	9.000	7.100	6.268,96	SN4
4340 0	Beiträge zu Versorgungskassen für Beschäftigte	112	18.700	15.700	14.850,63	SN4
4440 0	Beiträge zur ges. Sozialvers. für Beschäftigte	112	98.700	82.900	72.605,37	SN4
4500 0	Beih., Unterstützungen u. dgl.	113	600	500	508,20	SN4
5	Sächl. Verwaltungs- u. Betriebsaufwand					
5200 0	Geräte, sonstige Gebrauchs- gegenstände	101	500	500	288,00	SN6
5200 1	Kosten f. Wartung u. Pflege Leitstellentechnik	320	60.000	50.000	34.172,60	
5201 0	Unterhaltung u. Wartung Vervielfältigungsgeräte u. a.	101	200	400	216,94	SN6
5202 0	Hard- u. Softwarepflege, EDV- Geräte	101	8.500	7.900	4.879,93	SN6
5300 0	Mieten und Pachten	035	24.700	23.700	6.856,64	
5302 0	Miete Kopiergeräte	101	100	0	0,00	
5400 0	Strom	035	5.400	3.700	4.986,68	SN7
5410 0	Heizung	035	8.100	5.800	5.725,48	SN7
5420 0	Reinigung	035	2.200	2.800	3.384,12	SN7
5430 0	Wasser/Abwasser	035	500	600	380,21	SN7

Einzelplan 1 Öffentliche Sicherheit u. Ordnung
Abschnitt 16 Rettungsdienst
Unterabschnitt 1600 Rettungsdienst

Nr.	Bezeichnung der Haushaltsstelle	BWST	Haushaltsansätze		Ergebnis Jahresrechnung 2007	Erläuterungen Beträge in EUR
			2009	2008		
1	2		3	4	5	6
5440 0	Versicherung	035	1.100	1.100	1.050,67	SN7
5600 0	Dienst- u. Schutzkleidung	320	5.000	5.000	2.573,13	
	Notärzte					
5600 1	Dienst- u. Schutzkleidung	035	400	400	0,00	
5620 0	Aus- u. Fortbildg., Umschulung	320	10.000	10.000	1.266,95	
6	Sächl. Verwaltungs- u. Betriebsaufwand					
6450 0	Versicherungen für Notärzte	240	4.400	4.400	2.956,47	
6500 0	Bürobedarf	101	3.200	700	1.594,60	SN8
6510 0	Bücher und Zeitschriften	101	800	800	771,26	SN8
6520 0	Post- und Fernmeldegebühren	101	7.600	9.400	8.460,33	SN8
6540 0	Dienstreisen	320	500	500	102,00	
7	Zuweisungen u. Zuschüsse					
7130 0	Umlage an Zweckverband	320	60.000	60.000	48.826,86	
	**** SUMME AUSGABEN ****		845.700	723.200	642.818,97	
	**** Summe Ausgaben Unterabschnitt 1600 ****		845.700	723.200	642.818,97	
	**** Summe Einnahmen Unterabschnitt 1600 ****		115.300	95.000	132.642,31	
	**** Überschuss / Zuschuss Unterabschnitt 1600 ****		-730.400	-628.200	-510.176,66	

Einzelplan	2009			2008			Rechn.Erg. 2007		
	Einnahmen	Ausgaben	Abgleich	Einnahmen	Ausgaben	Abgleich	Einnahmen	Ausgaben	Abgleich
1	Öffentliche Sicherheit u. Ordnung								
	Abgleich der Abschnitte/Einzelplan und des Einzelplans								
10	0	0	0	0	0	0	0,00	0,00	0,00
11	1.108.600	1.829.200	-720.600	1.245.700	1.890.300	-644.600	1.288.490,00	1.770.608,85	-482.118,85
12	963.800	1.798.100	-834.300	697.400	1.541.900	-844.500	64.300,19	844.673,40	-780.373,21
13	47.000	463.400	-416.400	23.000	395.000	-372.000	18.402,50	319.265,43	-300.862,93
14	1.500	95.400	-93.900	1.500	68.900	-67.400	2.349,34	59.519,29	-57.169,95
15	0	0	0	0	0	0	0,00	0,00	0,00
16	115.300	845.700	-730.400	95.000	723.200	-628.200	132.642,31	642.818,97	-510.176,66
17	0	0	0	0	0	0	0,00	0,00	0,00
18	0	0	0	0	0	0	0,00	0,00	0,00
19	0	0	0	0	0	0	0,00	0,00	0,00
1	2.236.200	5.031.800	-2.795.600	2.062.600	4.619.300	-2.556.700	1.506.184,34	3.636.885,94	-2.130.701,60

Einzelplan 2 Schulen
Abschnitt 20 Schulverwaltung
Unterabschnitt 2000 Schulverwaltung

Nr.	Bezeichnung der Haushaltsstelle	BWST	Haushaltsansätze		Ergebnis Jahresrechnung 2007	Erläuterungen Beträge in EUR
			2009	2008		
1	2		3	4	5	6
0	**** E I N N A H M E N ****					
1	Einnahmen aus Verwaltung u. Betrieb					
1500 0	Sonst. Verw.- u. Betriebs- einnahmen -- Übertragbar --	402	100	100	6,00	
1620 0	Erstattg. v. Gem. u. Gem. Verb. Gastschulgeld	402	3.500	3.000	7.056,98	
1620 1	Erstattg. v. Gem. u. Gem. Verb.	402	200	200	0,00	
1740 0	Zuw. u. Zusch. von sonstig. öffentl. Bereich - Erstattg. ABM (Schnitzarbeiten)	111	12.200	0	0,00	
2	Sonstige Finanzeinnahmen					
2600 1	Bußgelder u. ä.	402	0	0	1.650,00	
	**** S U M M E E I N N A H M E N ****		16.000	3.300	8.712,98	
	**** A U S G A B E N ****					
4	Personalausgaben					
4140 0	Vergütung für Beschäftigte	112	373.600	432.600	379.901,78	SN4
4340 0	Beiträge zu Versorgungskassen für Beschäftigte	112	14.800	17.400	16.925,25	SN4
4440 0	Beiträge zur ges. Sozialvers. für Beschäftigte	112	78.500	90.900	78.634,42	SN4
5	Sächl. Verwaltungs- u. Betriebsaufwand					
5200 0	Geräte, sonstige Gebrauchs- gegenstände	101	500	600	73,63	SN6
5200 1	Geräte, sonstige Gebrauchs- gegenstände	402	26.500	26.500	0,00	
5201 0	Unterhaltung und Wartung Vervielfältigungsgeräte u. a.	101	900	2.700	1.382,73	SN6
5202 0	Hard- u. Softwarepflege, EDV- Geräte	101	25.700	23.100	17.469,20	SN6
5302 0	Miete Kopiergeräte	101	1.000	0	0,00	
5400 0	Strom	035	5.400	3.400	4.933,63	SN7
5410 0	Heizung	035	8.000	5.300	5.664,56	SN7
5420 0	Reinigung	035	2.100	2.800	3.348,11	SN7
5420 1	Reinigung	035	0	57.900	0,00	SN7
5421 1	Entsorgung Sondermüll	402	7.500	7.500	1.701,93	SN7
5430 0	Wasser/Abwasser	035	500	600	376,17	SN7
5600 0	Dienst- u. Schutzkleidung	402	1.000	1.000	90,92	

Einzelplan 2 Schulen
Abschnitt 20 Schulverwaltung
Unterabschnitt 2000 Schulverwaltung

Nr.	Bezeichnung der Haushaltsstelle	BWST	Haushaltsansätze		Ergebnis Jahresrechnung 2007	Erläuterungen Beträge in EUR
			2009	2008		
1	2		3	4	5	6
5620 0	Aus- u. Fortbildg., Umschulung	402	1.000	1.000	280,00	
6	Sächl. Verwaltungs- u. Betriebsaufwand					
6500 0	Bürobedarf	101	5.200	5.800	4.162,52	SN8
6510 0	Bücher und Zeitschriften	101	900	1.000	827,31	SN8
6520 0	Post- und Fernmeldegebühren	101	3.200	4.000	3.971,27	SN8
6530 0	Öffentliche Bekanntmachungen	012	800	1.000	760,56	SN8
6540 0	Dienstreisen	402	5.200	6.000	3.756,20	
6550 0	Sachverst., Gerichts- u. ähnliche Kosten	402	500	500	349,62	
6580 1	Fracht- und Transportkosten	402	5.000	5.000	4.156,44	
6581 1	Sonstige Geschäftsausgaben (Namensgebung Schulen)	402	2.000	2.000	789,82	
6620 1	Vermischte Ausgaben	402	200	200	0,00	
6720 0	Erstattg. an Gem. u. Gem. Verb. Gastschulgeld	402	90.000	90.000	68.449,23	
7	Zuweisungen u. Zuschüsse					
7110 0	Zuw. u. Zusch. an Land - Personalkosten -	402	3.000	3.000	57,30	
7170 0	Zuschüsse für lfd. Zwecke	402	500	500	10,50	
	**** SUMME AUSGABEN ****		663.500	792.300	598.073,10	
	**** Summe Ausgaben Unterabschnitt 2000 ****		663.500	792.300	598.073,10	
	**** Summe Einnahmen Unterabschnitt 2000 ****		16.000	3.300	8.712,98	
	**** Überschuss / Zuschuss Unterabschnitt 2000 ****		-647.500	-789.000	-589.360,12	

Einzelplan 2 Schulen
Abschnitt 21 Grundschulen
Unterabschnitt 2110 Grundschulen

Nr.	Bezeichnung der Haushaltsstelle	BWST	Haushaltsansätze		Ergebnis Jahresrechnung 2007	Erläuterungen Beträge in EUR
			2009	2008		
1	2		3	4	5	6
1	Grundschule Berlingerode "Am Rotenberg"					
	**** E I N N A H M E N ****					
1	Einnahmen aus Verwaltung u. Betrieb					
1100 0	Elternbeitrag Hort	9402	0	0	3.916,00	
1100 1	Elternbeitrag Hort	9402	0	0	7.048,80	ZW134
	Personalkosten					
1300 0	Elternbeitrag Speisung	9402	0	0	6.905,50	
1400 0	Mieten und Pachten	9035	0	0	175,00	
1710 2	Zuw. u. Zusch. vom Land	9210	0	0	21.260,00	
	Schullastenausgleich					
1770 0	Spenden	9402	0	0	998,61	ZW12
	**** S U M M E E I N N A H M E N ****		0	0	40.303,91	
	**** A U S G A B E N ****					
4	Personalausgaben					
4140 0	Vergütung für Beschäftigte	9112	0	0	29.821,77	SN4
4340 0	Beiträge zu Versorgungskassen für Beschäftigte	9112	0	0	1.204,40	SN4
4440 0	Beiträge zur ges. Sozialvers. für Beschäftigte	9112	0	0	5.991,12	SN4
5	Sächl. Verwaltungs- u. Betriebsaufwand					
5000 0	Unterhaltung der Grundstücke und baulichen Anlagen	9035	0	0	965,89	SN5
5200 1	Geräte, sonstige Gebrauchs- gegenstände	9402	0	0	3.372,32	SN6
5300 0	Mieten und Pachten	9035	0	0	2.812,11	
5400 1	Strom	9035	0	0	797,30	SN7
5410 1	Heizung	9035	0	0	853,68	SN7
5420 1	Reinigung	9035	0	0	579,22	SN7
5430 1	Wasser/Abwasser	9035	0	0	259,04	SN7
5440 0	Versicherung	9035	0	0	643,32	SN7
5450 1	Sonst. Bewirtschaftungskosten	9035	0	0	120,03	SN7
5460 1	Müllabfuhr	9035	0	0	112,20	SN7
5700 1	Verpflegung	9402	0	0	8.068,24	DR103
5770 1	Lernmittel	9402	0	0	782,58	
6	Sächl. Verwaltungs- u. Betriebsaufwand					
6300 0	Spendenverwendung	9402	0	0	998,61	ZW12
6300 1	Projektwoche	9402	0	0	200,00	ZW76
6310 0	Ausgaben Hort	9402	0	0	855,53	

Einzelplan 2 Schulen
Abschnitt 21 Grundschulen
Unterabschnitt 2110 Grundschulen

Nr.	Bezeichnung der Haushaltsstelle	BWST	Haushaltsansätze		Ergebnis Jahresrechnung 2007	Erläuterungen Beträge in EUR
			2009	2008		
1	2		3	4	5	6
6320 1	Kulturelle Betreuung	9402	0	0	199,66	
6330 1	Schul- und Verbrauchsmaterial	9402	0	0	98,15	
6500 1	Bürobedarf	9402	0	0	674,36	SN8
6520 1	Post- und Fernmeldegebühren	9402	0	0	850,04	SN8
7	Zuweisungen u. Zuschüsse					
7110 0	Zuw. u. Zusch. an Land - Personalkosten -	9402	0	0	7.021,80	ZW134
	**** SUMME AUSGABEN ****		0	0	67.281,37	
	**** Summe Ausgaben Maßnahme 1 ****		0	0	67.281,37	
	**** Summe Einnahmen Maßnahme 1 ****		0	0	40.303,91	
	**** Überschuss / Zuschuss Maßnahme 1 ****		0	0	-26.977,46	

Einzelplan 2 Schulen
Abschnitt 21 Grundschulen
Unterabschnitt 2110 Grundschulen

Nr.	Bezeichnung der Haushaltsstelle	BWST	Haushaltsansätze		Ergebnis Jahresrechnung 2007	Erläuterungen Beträge in EUR
			2009	2008		
1	2		3	4	5	6
3	Grundschule Bodenrode					
	**** E I N N A H M E N ****					
1	Einnahmen aus Verwaltung u. Betrieb					
1100 0	Elternbeitrag Hort	402	5.600	6.500	5.879,00	
1100 1	Elternbeitrag Hort	402	9.500	11.800	10.582,20	ZW136
	Personalkosten					
1300 0	Elternbeitrag Speisung	402	11.600	12.400	12.125,75	
1400 0	Mieten und Pachten	035	0	0	315,00	
1710 1	Zuw. u. Zusch. vom Land	402	0	0	114,00	ZW78
	- sonstige					
1710 2	Zuw. u. Zusch. vom Land	210	0	0	32.450,00	
	Schullastenausgleich					
1740 0	Zuw. u. Zusch. v. sonstig.	111	0	6.000	5.902,60	
	öffentl. Bereich					
	**** S U M M E E I N N A H M E N ****		26.700	36.700	67.368,55	
	**** A U S G A B E N ****					
4	Personalausgaben					
4140 0	Vergütung für Beschäftigte	112	67.300	71.400	73.503,65	SN4
4340 0	Beiträge zu Versorgungskassen	112	2.700	2.800	3.067,78	SN4
	für Beschäftigte					
4440 0	Beiträge zur ges. Sozialvers.	112	14.200	14.900	14.257,63	SN4
	für Beschäftigte					
5	Sächl. Verwaltungs- u. Betriebsaufwand					
5000 0	Unterhaltung der Grundstücke	035	5.800	6.100	9.781,91	SN5
	und baulichen Anlagen					
5200 1	Geräte, sonstige Gebrauchs-	402	2.900	3.000	971,27	SN6
	gegenstände					
5210 1	Geräte, sonstige Gebrauchs-	402	500	600	592,54	SN6
	gegenstände im Hort					
5400 1	Strom	035	3.200	1.500	2.104,87	SN7
5410 1	Heizung	035	26.200	20.000	18.703,92	SN7
5420 1	Reinigung	035	1.000	1.000	702,08	SN7
5430 1	Wasser/Abwasser	035	1.400	1.200	1.004,12	SN7
5440 0	Versicherung	035	1.000	1.100	1.017,74	SN7
5450 1	Sonst. Bewirtschaftungskosten	035	200	100	134,69	SN7
5460 1	Müllabfuhr	035	700	700	228,80	SN7
5700 1	Verpflegung	402	15.600	14.200	14.168,21	DR103
5770 1	Lernmittel	402	1.300	1.300	1.298,33	
6	Sächl. Verwaltungs- u. Betriebsaufwand					

Einzelplan 2 Schulen
Abschnitt 21 Grundschulen
Unterabschnitt 2110 Grundschulen

Nr.	Bezeichnung der Haushaltsstelle	BWST	Haushaltsansätze		Ergebnis Jahresrechnung 2007	Erläuterungen Beträge in EUR
			2009	2008		
1	2		3	4	5	6
6300 1	Projektwoche	402	200	200	311,47	ZW78
6300 2	Projektwoche außerhalb der Schule	402	1.300	1.000	554,80	DR121
6310 0	Ausgaben Hort	402	1.400	1.700	1.778,13	
6320 1	Kulturelle Betreuung	402	300	300	261,24	
6330 1	Schul- und Verbrauchsmaterial	402	100	100	3,15	
6500 1	Bürobedarf	402	400	500	704,79	SN8
6520 1	Post- und Fernmeldegebühren	402	600	600	695,61	SN8
6540 0	Dienstreisen	402	200	200	138,90	DR127
7	Zuweisungen u. Zuschüsse					
7110 0	Zuw. u. Zusch. an Land - Personalkosten -	402	9.500	11.800	10.503,00	ZW136
	**** SUMME AUSGABEN ****		158.000	156.300	156.488,63	
	**** Summe Ausgaben Maßnahme 3 ****		158.000	156.300	156.488,63	
	**** Summe Einnahmen Maßnahme 3 ****		26.700	36.700	67.368,55	
	**** Überschuss / Zuschuss Maßnahme 3 ****		-131.300	-119.600	-89.120,08	

Einzelplan 2 Schulen
Abschnitt 21 Grundschulen
Unterabschnitt 2110 Grundschulen

Nr.	Bezeichnung der Haushaltsstelle	BWST	Haushaltsansätze		Ergebnis Jahresrechnung 2007	Erläuterungen Beträge in EUR
			2009	2008		
1	2		3	4	5	6
4	Grundschule Brehme "Am Sonnenstein" **** E I N N A H M E N ****					
1	Einnahmen aus Verwaltung u. Betrieb					
1100 0	Elternbeitrag Hort	402	6.000	4.600	4.224,50	
1100 1	Elternbeitrag Hort	402	11.300	8.200	7.598,50	ZW137
	Personalkosten					
1300 0	Elternbeitrag Speisung	402	9.900	8.400	9.446,50	
1400 0	Mieten und Pachten	035	0	0	175,00	
1500 0	Sonst. Verw.- u. Betriebs- einnahmen	402	100	100	4,50	
1710 2	Zuw. u. Zusch. vom Land Schullastenausgleich	210	0	0	30.575,00	
	**** S U M M E E I N N A H M E N ****		27.300	21.300	52.024,00	
	**** A U S G A B E N ****					
4	Personalausgaben					
4140 0	Vergütung für Beschäftigte	112	66.800	60.300	53.938,53	SN4
4340 0	Beiträge zu Versorgungskassen für Beschäftigte	112	2.700	2.400	2.426,47	SN4
4440 0	Beiträge zur ges. Sozialvers. für Beschäftigte	112	13.900	12.700	10.732,73	SN4
5	Sächl. Verwaltungs- u. Betriebsaufwand					
5000 0	Unterhaltung der Grundstücke und baulichen Anlagen	035	12.800	5.400	13.055,35	SN5
5200 1	Geräte, sonstige Gebrauchs- gegenstände	402	6.000	2.900	1.365,87	SN6
5210 1	Geräte, sonstige Gebrauchs- gegenstände im Hort	402	600	400	926,22	SN6
5300 2	Mieten und Pachten Leasingrate	402	1.000	0	0,00	
5400 1	Strom	035	4.200	2.800	2.585,40	SN7
5410 1	Heizung	035	10.400	13.900	7.386,33	SN7
5420 1	Reinigung	035	2.000	1.200	2.551,40	SN7
5430 1	Wasser/Abwasser	035	1.300	1.500	554,94	SN7
5440 0	Versicherung	035	1.000	900	861,48	SN7
5450 1	Sonst. Bewirtschaftungskosten	035	200	100	60,59	SN7
5460 1	Müllabfuhr	035	700	700	272,80	SN7
5700 1	Verpflegung	402	13.200	9.700	11.041,66	DR103
5770 1	Lernmittel	402	1.300	1.200	1.260,42	
6	Sächl. Verwaltungs- u. Betriebsaufwand					

Einzelplan 2 Schulen
Abschnitt 21 Grundschulen
Unterabschnitt 2110 Grundschulen

Nr.	Bezeichnung der Haushaltsstelle	BWST	Haushaltsansätze		Ergebnis Jahresrechnung 2007	Erläuterungen Beträge in EUR
			2009	2008		
1	2		3	4	5	6
6300 1	Projektwoche	402	200	200	182,39	ZW98
6300 2	Projektwoche außerhalb der Schule	402	1.400	800	0,00	DR121
6310 0	Ausgaben Hort	402	1.500	900	1.171,16	
6320 1	Kulturelle Betreuung	402	300	200	299,13	
6330 1	Schul- und Verbrauchsmaterial	402	100	100	63,80	
6500 1	Bürobedarf	402	500	400	705,69	SN8
6520 1	Post- und Fernmeldegebühren	402	600	500	750,10	SN8
6540 0	Dienstreisen	402	100	100	48,60	DR127
7	Zuweisungen u. Zuschüsse					
7110 0	Zuw. u. Zusch. an Land - Personalkosten -	402	11.300	8.200	7.684,90	ZW137
	**** SUMME AUSGABEN ****		154.100	127.500	119.925,96	
	**** Summe Ausgaben Maßnahme 4 ****		154.100	127.500	119.925,96	
	**** Summe Einnahmen Maßnahme 4 ****		27.300	21.300	52.024,00	
	**** Überschuss / Zuschuss Maßnahme 4 ****		-126.800	-106.200	-67.901,96	

Einzelplan 2 Schulen
Abschnitt 21 Grundschulen
Unterabschnitt 2110 Grundschulen

Nr.	Bezeichnung der Haushaltsstelle	BWST	Haushaltsansätze		Ergebnis Jahresrechnung 2007	Erläuterungen Beträge in EUR
			2009	2008		
1	2		3	4	5	6
5	Grundschule Breitenworbis					
	**** E I N N A H M E N ****					
1	Einnahmen aus Verwaltung u. Betrieb					
1100 0	Elternbeitrag Hort	9402	0	0	3.872,90	
1100 1	Elternbeitrag Hort	9402	0	0	6.964,00	ZW138
	Personalkosten					
1300 0	Elternbeitrag Speisung	9402	0	0	14.992,25	
1400 0	Mieten und Pachten	9035	0	0	150,00	
1710 2	Zuw. u. Zusch. vom Land	9210	0	0	36.005,00	
	Schullastenausgleich					
	**** S U M M E E I N N A H M E N ****		0	0	61.984,15	
	**** A U S G A B E N ****					
4	Personalausgaben					
4140 0	Vergütung für Beschäftigte	9112	0	0	34.794,28	SN4
4340 0	Beiträge zu Versorgungskassen für Beschäftigte	9112	0	0	1.430,77	SN4
4440 0	Beiträge zur ges. Sozialvers. für Beschäftigte	9112	0	0	6.868,82	SN4
5	Sächl. Verwaltungs- u. Betriebsaufwand					
5000 0	Unterhaltung der Grundstücke und baulichen Anlagen	9035	0	0	10.579,40	SN5
5200 1	Geräte, sonstige Gebrauchs- gegenstände	9402	0	0	1.039,33	SN6
5210 1	Geräte, sonstige Gebrauchs- gegenstände im Hort	9402	0	0	497,75	SN6
5400 1	Strom	9035	0	0	752,84	SN7
5410 1	Heizung	9035	0	0	-2.286,18	SN7
5420 1	Reinigung	9035	0	0	499,23	SN7
5430 1	Wasser/Abwasser	9035	0	0	322,52	SN7
5440 0	Versicherung	9035	0	0	15,19	SN7
5450 1	Sonst. Bewirtschaftungskosten	9035	0	0	58,47	SN7
5460 1	Müllabfuhr	9035	0	0	369,60	SN7
5700 1	Verpflegung	9402	0	0	17.403,90	DR103
5770 1	Lernmittel	9402	0	0	1.292,57	
6	Sächl. Verwaltungs- u. Betriebsaufwand					
6300 1	Projektwoche	9402	0	0	193,48	ZW79
6300 2	Projektwoche außerhalb der Schule	9402	0	0	471,50	DR121
6310 0	Ausgaben Hort	9402	0	0	1.698,63	

Einzelplan 2 Schulen
Abschnitt 21 Grundschulen
Unterabschnitt 2110 Grundschulen

Nr.	Bezeichnung der Haushaltsstelle	BWST	Haushaltsansätze		Ergebnis Jahresrechnung 2007	Erläuterungen Beträge in EUR
			2009	2008		
1	2		3	4	5	6
6320 1	Kulturelle Betreuung	9402	0	0	300,00	
6330 1	Schul- und Verbrauchsmaterial	9402	0	0	99,67	
6500 1	Bürobedarf	9402	0	0	607,79	SN8
6520 1	Post- und Fernmeldegebühren	9402	0	0	573,80	SN8
6540 0	Dienstreisen	9402	0	0	26,88	DR127
7	Zuweisungen u. Zuschüsse					
7110 0	Zuw. u. Zusch. an Land - Personalkosten -	9402	0	0	6.928,00	ZW138
	**** SUMME AUSGABEN ****		0	0	84.538,24	
	**** Summe Ausgaben Maßnahme 5 ****		0	0	84.538,24	
	**** Summe Einnahmen Maßnahme 5 ****		0	0	61.984,15	
	**** Überschuss / Zuschuss Maßnahme 5 ****		0	0	-22.554,09	

Einzelplan 2 Schulen
Abschnitt 21 Grundschulen
Unterabschnitt 2110 Grundschulen

Nr.	Bezeichnung der Haushaltsstelle	BWST	Haushaltsansätze		Ergebnis Jahresrechnung 2007	Erläuterungen Beträge in EUR
			2009	2008		
1	2		3	4	5	6
7	Grundschule Deuna					
	**** E I N N A H M E N ****					
1	Einnahmen aus Verwaltung u. Betrieb					
1100 0	Elternbeitrag Hort	402	2.400	2.600	1.970,00	
1100 1	Elternbeitrag Hort	402	4.000	4.700	3.546,00	ZW140
	Personalkosten					
1300 0	Elternbeitrag Speisung	402	5.700	5.900	5.990,25	
1400 0	Mieten und Pachten	035	0	0	180,00	
1500 0	Sonst. Verw.- u. Betriebs- einnahmen	402	0	100	0,00	
1710 1	Zuw. u. Zusch. vom Land - sonstige	402	0	0	78,00	ZW81
1710 2	Zuw. u. Zusch. vom Land Schullastenausgleich	210	0	0	19.905,00	
1740 0	Zuw. u. Zusch. v. sonstig. öffentl. Bereich	111	0	5.000	9.807,02	
	**** S U M M E E I N N A H M E N ****		12.100	18.300	41.476,27	
	**** A U S G A B E N ****					
4	Personalausgaben					
4140 0	Vergütung für Beschäftigte	112	53.200	51.400	66.401,71	SN4
4340 0	Beiträge zu Versorgungskassen für Beschäftigte	112	2.200	2.000	3.145,04	SN4
4440 0	Beiträge zur ges. Sozialvers. für Beschäftigte	112	11.300	10.800	13.843,65	SN4
5	Sächl. Verwaltungs- u. Betriebsaufwand					
5000 0	Unterhaltung der Grundstücke und baulichen Anlagen	035	11.200	3.800	681,43	SN5
5200 1	Geräte, sonstige Gebrauchs- gegenstände	402	2.800	2.800	843,39	SN6
5210 1	Geräte, sonstige Gebrauchs- gegenstände im Hort	402	300	200	199,42	SN6
5400 1	Strom	035	3.100	2.200	1.872,50	SN7
5410 1	Heizung	035	13.300	21.200	9.498,96	SN7
5420 1	Reinigung	035	700	500	572,72	SN7
5430 1	Wasser/Abwasser	035	1.600	2.000	1.903,81	SN7
5440 0	Versicherung	035	800	700	651,03	SN7
5450 1	Sonst. Bewirtschaftungskosten	035	200	100	240,64	SN7
5460 1	Müllabfuhr	035	600	600	211,20	SN7
5700 1	Verpflegung	402	7.800	6.800	6.140,98	DR103
5770 1	Lernmittel	402	1.200	1.200	1.180,75	
6	Sächl. Verwaltungs- u. Betriebsaufwand					

Einzelplan 2 Schulen
Abschnitt 21 Grundschulen
Unterabschnitt 2110 Grundschulen

Nr.	Bezeichnung der Haushaltsstelle	BWST	Haushaltsansätze		Ergebnis Jahresrechnung 2007	Erläuterungen Beträge in EUR
			2009	2008		
1	2		3	4	5	6
6300 1	Projektwoche	402	200	200	78,00	ZW81
6300 2	Projektwoche außerhalb der Schule	402	700	900	247,00	DR121
6310 0	Ausgaben Hort	402	500	500	488,63	
6320 1	Kulturelle Betreuung	402	200	200	200,00	
6330 1	Schul- und Verbrauchsmaterial	402	100	100	0,00	
6500 1	Bürobedarf	402	300	300	687,91	SN8
6520 1	Post- und Fernmeldegebühren	402	600	400	819,07	SN8
6540 0	Dienstreisen	402	100	100	22,80	DR127
7	Zuweisungen u. Zuschüsse					
7110 0	Zuw. u. Zusch. an Land - Personalkosten -	402	4.000	4.700	3.556,80	ZW140
	**** SUMME AUSGABEN ****		117.000	113.700	113.487,44	
	**** Summe Ausgaben Maßnahme 7 ****		117.000	113.700	113.487,44	
	**** Summe Einnahmen Maßnahme 7 ****		12.100	18.300	41.476,27	
	**** Überschuss / Zuschuss Maßnahme 7 ****		-104.900	-95.400	-72.011,17	

Einzelplan 2 Schulen
Abschnitt 21 Grundschulen
Unterabschnitt 2110 Grundschulen

Nr.	Bezeichnung der Haushaltsstelle	BWST	Haushaltsansätze		Ergebnis Jahresrechnung 2007	Erläuterungen Beträge in EUR
			2009	2008		
1	2		3	4	5	6
8	Grundschule Dingelstädt "Erich Kästner"					
	**** E I N N A H M E N ****					
1	Einnahmen aus Verwaltung u. Betrieb					
1100 0	Elternbeitrag Hort	402	20.000	15.500	16.076,95	
1100 1	Elternbeitrag Hort	402	36.500	27.500	28.901,70	ZW141
	Personalkosten					
1300 0	Elternbeitrag Speisung	402	31.900	34.500	34.056,68	
1400 0	Mieten und Pachten	035	0	0	924,00	
1500 0	Sonst. Verw.- u. Betriebs- einnahmen	402	100	200	59,30	
1710 1	Zuw. u. Zusch. vom Land - sonstige	402	0	0	246,00	ZW82
1710 2	Zuw. u. Zusch. vom Land Schullastenausgleich	210	0	0	95.550,00	
	**** S U M M E E I N N A H M E N ****		88.500	77.700	175.814,63	
	**** A U S G A B E N ****					
4	Personalausgaben					
4140 0	Vergütung für Beschäftigte	112	92.100	81.400	75.119,56	SN4
4340 0	Beiträge zu Versorgungskassen für Beschäftigte	112	3.800	3.300	3.259,70	SN4
4440 0	Beiträge zur ges. Sozialvers. für Beschäftigte	112	19.400	17.000	16.422,39	SN4
5	Sächl. Verwaltungs- u. Betriebsaufwand					
5000 0	Unterhaltung der Grundstücke und baulichen Anlagen	035	15.600	17.800	5.026,50	SN5
5200 1	Geräte, sonstige Gebrauchs- gegenstände	402	2.300	2.400	1.418,73	SN6
5210 1	Geräte, sonstige Gebrauchs- gegenstände im Hort	402	1.700	1.400	1.204,02	SN6
5400 1	Strom	035	10.500	8.000	6.246,50	SN7
5410 1	Heizung	035	17.700	18.000	12.596,60	SN7
5420 1	Reinigung	035	3.800	3.500	2.235,35	SN7
5430 1	Wasser/Abwasser	035	2.700	2.800	2.370,86	SN7
5440 0	Versicherung	035	2.000	1.600	1.458,24	SN7
5450 1	Sonst. Bewirtschaftungskosten	035	200	100	98,09	SN7
5460 1	Müllabfuhr	035	1.900	1.500	528,00	SN7
5700 1	Verpflegung	402	42.900	39.600	39.598,25	DR103
5770 1	Lernmittel	402	1.800	1.800	1.709,03	
6	Sächl. Verwaltungs- u. Betriebsaufwand					

Einzelplan 2 Schulen
Abschnitt 21 Grundschulen
Unterabschnitt 2110 Grundschulen

Nr.	Bezeichnung der Haushaltsstelle	BWST	Haushaltsansätze		Ergebnis Jahresrechnung 2007	Erläuterungen Beträge in EUR
			2009	2008		
1	2		3	4	5	6
6300 1	Projektwoche	402	500	500	478,97	ZW82
6300 2	Projektwoche außerhalb der Schule	402	3.200	3.500	1.394,00	DR121
6310 0	Ausgaben Hort	402	4.700	3.900	4.751,90	
6320 1	Kulturelle Betreuung	402	800	800	785,41	
6330 1	Schul- und Verbrauchsmaterial	402	200	200	130,62	
6500 1	Bürobedarf	402	1.300	1.400	923,76	SN8
6520 1	Post- und Fernmeldegebühren	402	1.600	1.600	777,91	SN8
6540 0	Dienstreisen	402	200	200	132,00	DR127
7	Zuweisungen u. Zuschüsse					
7110 0	Zuw. u. Zusch. an Land - Personalkosten -	402	36.500	27.500	28.793,70	ZW141
	**** SUMME AUSGABEN ****		267.400	239.800	207.460,09	
	**** Summe Ausgaben Maßnahme 8 ****		267.400	239.800	207.460,09	
	**** Summe Einnahmen Maßnahme 8 ****		88.500	77.700	175.814,63	
	**** Überschuss / Zuschuss Maßnahme 8 ****		-178.900	-162.100	-31.645,46	

Einzelplan 2 Schulen
Abschnitt 21 Grundschulen
Unterabschnitt 2110 Grundschulen

Nr.	Bezeichnung der Haushaltsstelle	BWST	Haushaltsansätze		Ergebnis Jahresrechnung 2007	Erläuterungen Beträge in EUR
			2009	2008		
1	2		3	4	5	6
9	Grundschule Effelder					
	**** E I N N A H M E N ****					
1	Einnahmen aus Verwaltung u. Betrieb					
1100 0	Elternbeitrag Hort	402	4.800	5.000	4.491,00	
1100 1	Elternbeitrag Hort	402	8.400	8.500	8.083,80	ZW142
	Personalkosten					
1110 0	Benutzungsgebühren u. ähnliche Entgelte	402	100	100	26,00	
1300 0	Elternbeitrag Speisung	402	8.900	11.000	10.351,25	
1400 0	Mieten und Pachten	035	0	0	92,00	
1500 0	Sonst. Verw.- u. Betriebs-einnahmen	402	0	100	0,00	
1710 1	Zuw. u. Zusch. vom Land - sonstige	402	0	0	504,00	ZW99
1710 2	Zuw. u. Zusch. vom Land Schullastenausgleich	210	0	0	32.155,00	
	**** S U M M E E I N N A H M E N ****		22.200	24.700	55.703,05	
	**** A U S G A B E N ****					
4	Personalausgaben					
4140 0	Vergütung für Beschäftigte	112	64.500	57.800	56.168,94	SN4
4340 0	Beiträge zu Versorgungskassen für Beschäftigte	112	2.400	2.300	2.414,02	SN4
4440 0	Beiträge zur ges. Sozialvers. für Beschäftigte	112	13.600	12.000	11.791,78	SN4
5	Sächl. Verwaltungs- u. Betriebsaufwand					
5000 0	Unterhaltung der Grundstücke und baulichen Anlagen	035	10.600	5.800	17.895,65	SN5
5200 1	Geräte, sonstige Gebrauchsgegenstände	402	2.900	2.900	924,41	SN6
5210 1	Geräte, sonstige Gebrauchsgegenstände im Hort	402	400	500	491,50	SN6
5400 1	Strom	035	5.400	3.600	2.411,26	SN7
5410 1	Heizung	035	24.500	20.500	17.461,99	SN7
5420 1	Reinigung	035	1.500	1.000	1.175,30	SN7
5430 1	Wasser/Abwasser	035	2.300	1.600	1.339,82	SN7
5440 0	Versicherung	035	1.000	800	672,92	SN7
5450 1	Sonst. Bewirtschaftungskosten	035	200	200	197,77	SN7
5460 1	Müllabfuhr	035	900	800	343,20	SN7
5700 1	Verpflegung	402	12.300	12.700	12.125,75	DR103
5770 1	Lernmittel	402	1.200	1.300	1.114,53	
6	Sächl. Verwaltungs- u. Betriebsaufwand					

Einzelplan 2 Schulen
Abschnitt 21 Grundschulen
Unterabschnitt 2110 Grundschulen

Nr.	Bezeichnung der Haushaltsstelle	BWST	Haushaltsansätze		Ergebnis Jahresrechnung 2007	Erläuterungen Beträge in EUR
			2009	2008		
1	2		3	4	5	6
6300 1	Projektwoche	402	200	200	702,99	ZW99
6300 2	Projektwoche außerhalb der Schule	402	1.300	1.300	884,00	DR121
6310 0	Ausgaben Hort	402	1.100	1.300	1.751,77	
6320 1	Kulturelle Betreuung	402	200	300	288,99	
6330 1	Schul- und Verbrauchsmaterial	402	100	100	95,69	
6500 1	Bürobedarf	402	400	400	642,52	SN8
6520 1	Post- und Fernmeldegebühren	402	500	500	732,12	SN8
6540 0	Dienstreisen	402	200	200	126,00	DR127
7	Zuweisungen u. Zuschüsse					
7110 0	Zuw. u. Zusch. an Land - Personalkosten -	402	8.400	8.500	8.046,00	ZW142
	**** SUMME AUSGABEN ****		156.100	136.600	139.798,92	
	**** Summe Ausgaben Maßnahme 9 ****		156.100	136.600	139.798,92	
	**** Summe Einnahmen Maßnahme 9 ****		22.200	24.700	55.703,05	
	**** Überschuss / Zuschuss Maßnahme 9 ****		-133.900	-111.900	-84.095,87	
	**** Summe Ausgaben Unterabschnitt 2110 ****		852.600	773.900	888.980,65	
	**** Summe Einnahmen Unterabschnitt 2110 ****		176.800	178.700	494.674,56	
	**** Überschuss / Zuschuss Unterabschnitt 2110 ****		-675.800	-595.200	-394.306,09	

Einzelplan 2 Schulen
Abschnitt 21 Grundschulen
Unterabschnitt 2111 Grundschulen

Nr.	Bezeichnung der Haushaltsstelle	BWST	Haushaltsansätze		Ergebnis Jahresrechnung 2007	Erläuterungen Beträge in EUR
			2009	2008		
1	2		3	4	5	6
1	Grundschule Geisleden					
	**** E I N N A H M E N ****					
1	Einnahmen aus Verwaltung u. Betrieb					
1100 0	Elternbeitrag Hort	402	0	7.000	7.265,00	
1100 1	Elternbeitrag Hort	402	0	13.200	13.077,00	ZW143
	Personalkosten					
1300 0	Elternbeitrag Speisung	402	0	16.900	16.459,13	
1500 0	Sonst. Verw.- u. Betriebs- einnahmen	402	0	100	0,00	
1710 1	Zuw. u. Zusch. vom Land - sonstige	402	0	0	303,00	ZW111
1710 2	Zuw. u. Zusch. vom Land Schullastenausgleich	210	0	0	22.355,00	
	**** S U M M E E I N N A H M E N ****		0	37.200	59.459,13	
	**** A U S G A B E N ****					
4	Personalausgaben					
4140 0	Vergütung für Beschäftigte	112	0	66.600	61.690,16	SN4
4340 0	Beiträge zu Versorgungskassen für Beschäftigte	112	0	2.600	2.614,96	SN4
4440 0	Beiträge zur ges. Sozialvers. für Beschäftigte	112	0	14.000	12.782,05	SN4
5	Sächl. Verwaltungs- u. Betriebsaufwand					
5000 0	Unterhaltung der Grundstücke und baulichen Anlagen	035	0	4.200	2.352,33	SN5
5200 1	Geräte, sonstige Gebrauchs- gegenstände	402	0	2.800	757,70	SN6
5210 1	Geräte, sonstige Gebrauchs- gegenstände im Hort	402	0	600	597,42	SN6
5400 1	Strom	035	0	6.500	2.965,94	SN7
5410 1	Heizung	035	0	27.000	26.729,41	SN7
5420 1	Reinigung	035	0	1.400	852,19	SN7
5430 1	Wasser/Abwasser	035	0	1.700	1.700,21	SN7
5440 0	Versicherung	035	0	1.200	1.091,67	SN7
5450 1	Sonst. Bewirtschaftungskosten	035	0	200	125,74	SN7
5460 1	Müllabfuhr	035	0	600	385,08	SN7
5700 1	Verpflegung	402	0	20.500	20.352,20	DR103
5770 1	Lernmittel	402	0	1.200	1.170,08	
6	Sächl. Verwaltungs- u. Betriebsaufwand					
6300 1	Projektwoche	402	0	200	503,00	ZW111

Einzelplan 2 Schulen
Abschnitt 21 Grundschulen
Unterabschnitt 2111 Grundschulen

Nr.	Bezeichnung der Haushaltsstelle	BWST	Haushaltsansätze		Ergebnis Jahresrechnung 2007	Erläuterungen Beträge in EUR
			2009	2008		
1	2		3	4	5	6
6300 2	Projektwoche außerhalb der Schule	402	0	1.000	0,00	DR121
6310 0	Ausgaben Hort	402	0	1.800	2.097,94	
6320 1	Kulturelle Betreuung	402	0	200	191,93	
6330 1	Schul- und Verbrauchsmaterial	402	0	100	0,00	
6500 1	Bürobedarf	402	0	300	708,37	SN8
6520 1	Post- und Fernmeldegebühren	402	0	400	645,84	SN8
6540 0	Dienstreisen	402	0	400	367,20	DR127
7	Zuweisungen u. Zuschüsse					
7110 0	Zuw. u. Zusch. an Land - Personalkosten -	402	0	13.200	13.041,00	ZW143
	**** SUMME AUSGABEN ****		0	168.700	153.722,42	
	**** Summe Ausgaben Maßnahme 1 ****		0	168.700	153.722,42	
	**** Summe Einnahmen Maßnahme 1 ****		0	37.200	59.459,13	
	**** Überschuss / Zuschuss Maßnahme 1 ****		0	-131.500	-94.263,29	

Einzelplan 2 Schulen
Abschnitt 21 Grundschulen
Unterabschnitt 2111 Grundschulen

Nr.	Bezeichnung der Haushaltsstelle	BWST	Haushaltsansätze		Ergebnis Jahresrechnung 2007	Erläuterungen Beträge in EUR
			2009	2008		
1	2		3	4	5	6
2	Grundschule Geismar "Regenbogen"					
	**** E I N N A H M E N ****					
1	Einnahmen aus Verwaltung u. Betrieb					
1100 0	Elternbeitrag Hort	402	13.000	14.500	13.608,70	
1100 1	Elternbeitrag Hort	402	23.000	26.600	24.605,70	ZW144
	Personalkosten					
1110 0	Benutzungsgebühren u. ähnliche Entgelte	402	300	200	396,00	
1300 0	Elternbeitrag Speisung	402	28.300	27.400	28.865,69	
1400 0	Mieten und Pachten	035	0	0	325,00	
1500 0	Sonst. Verw.- u. Betriebs- einnahmen	402	100	100	26,20	
1710 1	Zuw. u. Zusch. vom Land - sonstige	402	0	0	108,00	ZW83
1710 2	Zuw. u. Zusch. vom Land Schullastenausgleich	210	0	0	40.510,00	
	**** S U M M E E I N N A H M E N ****		64.700	68.800	108.445,29	
	**** A U S G A B E N ****					
4	Personalausgaben					
4140 0	Vergütung für Beschäftigte	112	78.800	80.000	64.093,30	SN4
4340 0	Beiträge zu Versorgungskassen für Beschäftigte	112	3.100	3.100	2.671,51	SN4
4440 0	Beiträge zur ges. Sozialvers. für Beschäftigte	112	16.600	16.800	12.840,06	SN4
5	Sächl. Verwaltungs- u. Betriebsaufwand					
5000 0	Unterhaltung der Grundstücke und baulichen Anlagen	035	31.700	8.800	7.880,93	SN5
5200 1	Geräte, sonstige Gebrauchs- gegenstände	402	3.100	3.200	1.250,42	SN6
5210 1	Geräte, sonstige Gebrauchs- gegenstände im Hort	402	1.200	1.300	1.069,52	SN6
5400 1	Strom	035	6.200	4.000	3.887,19	SN7
5410 1	Heizung	035	35.400	20.700	25.228,45	SN7
5420 1	Reinigung	035	1.400	1.400	834,60	SN7
5430 1	Wasser/Abwasser	035	1.700	1.300	1.216,83	SN7
5440 0	Versicherung	035	1.100	1.200	964,09	SN7
5450 1	Sonst. Bewirtschaftungskosten	035	200	100	139,08	SN7
5460 1	Müllabfuhr	035	700	900	118,80	SN7
5700 1	Verpflegung	402	39.900	31.500	34.020,30	DR103

Einzelplan 2 Schulen
Abschnitt 21 Grundschulen
Unterabschnitt 2111 Grundschulen

Nr.	Bezeichnung der Haushaltsstelle	BWST	Haushaltsansätze		Ergebnis Jahresrechnung 2007	Erläuterungen Beträge in EUR
			2009	2008		
1	2		3	4	5	6
5770 1	Lernmittel	402	1.400	1.400	1.281,03	
6	Sächl. Verwaltungs- u. Betriebsaufwand					
6300 1	Projektwoche	402	300	300	388,91	ZW83
6300 2	Projektwoche außerhalb der Schule	402	1.500	2.000	0,00	DR121
6310 0	Ausgaben Hort	402	3.800	4.200	4.052,11	
6320 1	Kulturelle Betreuung	402	400	400	284,26	
6330 1	Schul- und Verbrauchsmaterial	402	100	100	0,00	
6500 1	Bürobedarf	402	600	700	771,61	SN8
6520 1	Post- und Fernmeldegebühren	402	900	800	736,40	SN8
6540 0	Dienstreisen	402	100	100	46,20	DR127
7	Zuweisungen u. Zuschüsse					
7110 0	Zuw. u. Zusch. an Land - Personalkosten -	402	23.000	26.600	24.638,10	ZW144
	**** SUMME AUSGABEN ****		253.200	210.900	188.413,70	
	**** Summe Ausgaben Maßnahme 2 ****		253.200	210.900	188.413,70	
	**** Summe Einnahmen Maßnahme 2 ****		64.700	68.800	108.445,29	
	**** Überschuss / Zuschuss Maßnahme 2 ****		-188.500	-142.100	-79.968,41	

Einzelplan 2 Schulen
Abschnitt 21 Grundschulen
Unterabschnitt 2111 Grundschulen

Nr.	Bezeichnung der Haushaltsstelle	BWST	Haushaltsansätze		Ergebnis Jahresrechnung 2007	Erläuterungen Beträge in EUR
			2009	2008		
1	2		3	4	5	6
3	Grundschule Gerbershausen "Am Hanstein"					
	**** E I N N A H M E N ****					
1	Einnahmen aus Verwaltung u. Betrieb					
1100 0	Elternbeitrag Hort	402	9.000	10.300	9.327,50	
1100 1	Elternbeitrag Hort	402	15.700	18.500	16.789,50	ZW145
	Personalkosten					
1110 0	Benutzungsgebühren u. ähnliche Entgelte	402	0	100	0,00	
1300 0	Elternbeitrag Speisung	402	16.200	17.900	17.524,85	
1500 0	Sonst. Verw.- u. Betriebs- einnahmen	402	100	100	50,00	
1710 1	Zuw. u. Zusch. vom Land - sonstige	402	0	0	126,00	ZW84
1710 2	Zuw. u. Zusch. vom Land Schullastenausgleich	210	0	0	31.805,00	
	**** S U M M E E I N N A H M E N ****		41.000	46.900	75.622,85	
	**** A U S G A B E N ****					
4	Personalausgaben					
4140 0	Vergütung für Beschäftigte	112	57.800	54.100	51.053,25	SN4
4340 0	Beiträge zu Versorgungskassen für Beschäftigte	112	2.300	2.100	2.048,75	SN4
4440 0	Beiträge zur ges. Sozialvers. für Beschäftigte	112	12.100	11.500	10.336,96	SN4
5	Sächl. Verwaltungs- u. Betriebsaufwand					
5000 0	Unterhaltung der Grundstücke und baulichen Anlagen	035	11.900	5.800	962,07	SN5
5200 1	Geräte, sonstige Gebrauchs- gegenstände	402	2.900	2.900	997,01	SN6
5210 1	Geräte, sonstige Gebrauchs- gegenstände im Hort	402	900	1.000	882,96	SN6
5300 2	Mieten und Pachten Leasingrate	402	1.000	0	0,00	
5400 1	Strom	035	4.300	4.000	3.213,87	SN7
5410 1	Heizung	035	20.300	15.000	14.492,36	SN7
5420 1	Reinigung	035	2.200	1.600	2.123,78	SN7
5430 1	Wasser/Abwasser	035	1.900	2.100	2.097,42	SN7
5440 0	Versicherung	035	700	700	628,77	SN7
5450 1	Sonst. Bewirtschaftungskosten	035	100	100	61,95	SN7
5460 1	Müllabfuhr	035	200	700	79,20	SN7

Einzelplan 2 Schulen
Abschnitt 21 Grundschulen
Unterabschnitt 2111 Grundschulen

Nr.	Bezeichnung der Haushaltsstelle	BWST	Haushaltsansätze		Ergebnis Jahresrechnung 2007	Erläuterungen Beträge in EUR
			2009	2008		
1	2		3	4	5	6
5700 1	Verpflegung	402	22.400	20.500	20.278,25	DR103
5770 1	Lernmittel	402	1.300	1.300	1.275,47	
6	Sächl. Verwaltungs- u. Betriebsaufwand					
6300 1	Projektwoche	402	200	200	325,70	ZW84
6300 2	Projektwoche außerhalb der Schule	402	1.000	1.400	714,00	DR121
6310 0	Ausgaben Hort	402	2.400	2.400	2.895,39	
6320 1	Kulturelle Betreuung	402	300	300	299,90	
6330 1	Schul- und Verbrauchsmaterial	402	100	100	11,07	
6500 1	Bürobedarf	402	400	400	728,72	SN8
6520 1	Post- und Fernmeldegebühren	402	600	500	696,43	SN8
6540 0	Dienstreisen	402	100	100	18,00	DR127
7	Zuweisungen u. Zuschüsse					
7110 0	Zuw. u. Zusch. an Land - Personalkosten -	402	15.700	18.500	16.717,50	ZW145
	**** S U M M E A U S G A B E N ****		163.100	147.300	132.938,78	
	**** Summe Ausgaben Maßnahme 3 ****		163.100	147.300	132.938,78	
	**** Summe Einnahmen Maßnahme 3 ****		41.000	46.900	75.622,85	
	**** Überschuss / Zuschuss Maßnahme 3 ****		-122.100	-100.400	-57.315,93	

Einzelplan 2 Schulen
Abschnitt 21 Grundschulen
Unterabschnitt 2111 Grundschulen

Nr.	Bezeichnung der Haushaltsstelle	BWST	Haushaltsansätze		Ergebnis Jahresrechnung 2007	Erläuterungen Beträge in EUR
			2009	2008		
1	2		3	4	5	6
4	Grundschule Gernode					
	**** E I N N A H M E N ****					
1	Einnahmen aus Verwaltung u. Betrieb					
1100 0	Elternbeitrag Hort	402	5.700	4.400	3.557,30	
1100 1	Elternbeitrag Hort	402	10.000	8.000	6.395,00	ZW146
	Personalkosten					
1300 0	Elternbeitrag Speisung	402	11.300	9.300	10.557,75	
1500 0	Sonst. Verw.- u. Betriebs- einnahmen	402	0	100	0,00	
1710 1	Zuw. u. Zusch. vom Land - sonstige	402	0	0	78,00	ZW85
1710 2	Zuw. u. Zusch. vom Land Schullastenausgleich	210	0	0	24.410,00	
1740 0	Zuw. u. Zusch. v. sonstig. öffentl. Bereich	111	9.500	9.500	0,00	
	**** S U M M E E I N N A H M E N ****		36.500	31.300	44.998,05	
	**** A U S G A B E N ****					
4	Personalausgaben					
4140 0	Vergütung für Beschäftigte	112	45.800	44.900	32.508,77	SN4
4340 0	Beiträge zu Versorgungskassen für Beschäftigte	112	1.800	1.800	1.407,93	SN4
4440 0	Beiträge zur ges. Sozialvers. für Beschäftigte	112	9.600	9.500	6.965,09	SN4
5	Sächl. Verwaltungs- u. Betriebsaufwand					
5000 0	Unterhaltung der Grundstücke und baulichen Anlagen	035	6.700	5.100	1.742,37	SN5
5200 1	Geräte, sonstige Gebrauchs- gegenstände	402	1.400	1.400	879,89	SN6
5210 1	Geräte, sonstige Gebrauchs- gegenstände im Hort	402	600	500	398,70	SN6
5300 0	Mieten und Pachten	035	12.100	12.100	12.015,36	
5400 1	Strom	035	1.600	1.400	1.157,86	SN7
5410 1	Heizung	035	8.900	10.000	6.336,96	SN7
5420 1	Reinigung	035	11.300	10.000	10.797,31	SN7
5430 1	Wasser/Abwasser	035	1.800	1.500	1.058,32	SN7
5440 0	Versicherung	035	500	500	437,13	SN7
5450 1	Sonst. Bewirtschaftungskosten	035	100	100	99,47	SN7
5460 1	Müllabfuhr	035	600	600	230,00	SN7
5700 1	Verpflegung	402	18.700	10.900	12.267,90	DR103
5770 1	Lernmittel	402	1.200	1.200	1.176,31	
6	Sächl. Verwaltungs- u. Betriebsaufwand					

Einzelplan 2 Schulen
Abschnitt 21 Grundschulen
Unterabschnitt 2111 Grundschulen

Nr.	Bezeichnung der Haushaltsstelle	BWST	Haushaltsansätze		Ergebnis Jahresrechnung 2007	Erläuterungen Beträge in EUR
			2009	2008		
1	2		3	4	5	6
6300 1	Projektwoche	402	200	200	277,93	ZW85
6300 2	Projektwoche außerhalb der Schule	402	900	700	247,00	DR121
6310 0	Ausgaben Hort	402	1.500	1.000	899,48	
6320 1	Kulturelle Betreuung	402	200	200	190,48	
6330 1	Schul- und Verbrauchsmaterial	402	100	100	53,13	
6500 1	Bürobedarf	402	400	400	664,76	SN8
6520 1	Post- und Fernmeldegebühren	402	500	500	734,30	SN8
6540 0	Dienstreisen	402	100	200	72,00	DR127
7	Zuweisungen u. Zuschüsse					
7110 0	Zuw. u. Zusch. an Land - Personalkosten -	402	10.000	8.000	6.395,00	ZW146
	**** SUMME AUSGABEN ****		136.600	122.800	99.013,45	
	**** Summe Ausgaben Maßnahme 4 ****		136.600	122.800	99.013,45	
	**** Summe Einnahmen Maßnahme 4 ****		36.500	31.300	44.998,05	
	**** Überschuss / Zuschuss Maßnahme 4 ****		-100.100	-91.500	-54.015,40	

Einzelplan 2 Schulen
Abschnitt 21 Grundschulen
Unterabschnitt 2111 Grundschulen

Nr.	Bezeichnung der Haushaltsstelle	BWST	Haushaltsansätze		Ergebnis Jahresrechnung 2007	Erläuterungen Beträge in EUR
			2009	2008		
1	2		3	4	5	6
5	Grundschule "Theodor Storm" Heiligenstadt **** E I N N A H M E N ****					
1	Einnahmen aus Verwaltung u. Betrieb					
1100 0	Elternbeitrag Hort	402	22.600	16.000	13.830,50	
1100 1	Elternbeitrag Hort	402	41.000	26.000	24.894,90	ZW147
	Personalkosten					
1110 0	Benutzungsgebühren u. ähnliche Entgelte	402	300	0	0,00	
1300 0	Elternbeitrag Speisung	402	45.700	31.200	31.066,00	
1500 0	Sonst. Verw.- u. Betriebs- einnahmen	402	100	100	0,00	
1710 2	Zuw. u. Zusch. vom Land Schullastenausgleich	210	0	0	68.940,00	
	**** SUMME E I N N A H M E N ****		109.700	73.300	138.731,40	
	**** A U S G A B E N ****					
4	Personalausgaben					
4140 0	Vergütung für Beschäftigte	112	146.100	39.700	37.099,90	SN4
4340 0	Beiträge zu Versorgungskassen für Beschäftigte	112	5.900	1.500	1.694,88	SN4
4440 0	Beiträge zur ges. Sozialvers. für Beschäftigte	112	30.800	8.500	8.008,79	SN4
5	Sächl. Verwaltungs- u. Betriebsaufwand					
5000 0	Unterhaltung der Grundstücke und baulichen Anlagen	035	6.100	13.900	9.656,37	SN5
5200 1	Geräte, sonstige Gebrauchs- gegenstände	402	3.700	2.100	1.470,78	SN6
5210 1	Geräte, sonstige Gebrauchs- gegenstände im Hort	402	2.100	1.500	1.103,60	SN6
5300 2	Mieten und Pachten Leasingrate	402	1.000	0	0,00	
5400 1	Strom	035	17.600	3.000	0,00	SN7
5410 1	Heizung	035	49.800	10.000	9.571,13	SN7
5420 1	Reinigung	035	18.900	12.400	9.730,18	SN7
5430 1	Wasser/Abwasser	035	3.100	500	0,00	SN7
5440 0	Versicherung	035	2.200	1.100	1.009,54	SN7
5450 1	Sonst. Bewirtschaftungskosten	035	300	100	52,51	SN7
5460 1	Müllabfuhr	035	1.800	1.200	455,40	SN7
5700 1	Verpflegung	402	71.900	41.900	35.811,65	DR103
5770 1	Lernmittel	402	1.700	1.700	1.596,91	
6	Sächl. Verwaltungs- u. Betriebsaufwand					

Einzelplan 2 Schulen
Abschnitt 21 Grundschulen
Unterabschnitt 2111 Grundschulen

Nr.	Bezeichnung der Haushaltsstelle	BWST	Haushaltsansätze		Ergebnis Jahresrechnung 2007	Erläuterungen Beträge in EUR
			2009	2008		
1	2		3	4	5	6
6300 1	Projektwoche	402	500	400	332,92	ZW86
6300 2	Projektwoche außerhalb der Schule	402	3.200	3.600	0,00	DR121
6310 0	Ausgaben Hort	402	6.300	4.200	4.099,28	
6320 1	Kulturelle Betreuung	402	700	600	55,75	
6330 1	Schul- und Verbrauchsmaterial	402	200	100	84,11	
6500 1	Bürobedarf	402	1.200	1.100	940,33	SN8
6520 1	Post- und Fernmeldegebühren	402	1.500	1.300	893,06	SN8
6540 0	Dienstreisen	402	100	100	0,00	DR127
7	Zuweisungen u. Zuschüsse					
7110 0	Zuw. u. Zusch. an Land - Personalkosten -	402	41.000	26.000	24.936,70	ZW147
	**** SUMME AUSGABEN ****		417.700	176.500	148.603,79	
	**** Summe Ausgaben Maßnahme 5 ****		417.700	176.500	148.603,79	
	**** Summe Einnahmen Maßnahme 5 ****		109.700	73.300	138.731,40	
	**** Überschuss / Zuschuss Maßnahme 5 ****		-308.000	-103.200	-9.872,39	

Einzelplan 2 Schulen
Abschnitt 21 Grundschulen
Unterabschnitt 2111 Grundschulen

Nr.	Bezeichnung der Haushaltsstelle	BWST	Haushaltsansätze		Ergebnis Jahresrechnung 2007	Erläuterungen Beträge in EUR
			2009	2008		
1	2		3	4	5	6
6	Grundschule Kirchworbis					
	**** E I N N A H M E N ****					
1	Einnahmen aus Verwaltung u. Betrieb					
1100 0	Elternbeitrag Hort	402	9.200	8.000	7.197,00	
1100 1	Elternbeitrag Hort	402	16.300	15.000	12.954,60	ZW148
	Personalkosten					
1300 0	Elternbeitrag Speisung	402	18.100	17.300	18.080,30	
1500 0	Sonst. Verw.- u. Betriebs- einnahmen	402	0	100	0,00	
1710 2	Zuw. u. Zusch. vom Land Schullastenausgleich	210	0	0	32.810,00	
	**** S U M M E E I N N A H M E N ****		43.600	40.400	71.041,90	
	**** A U S G A B E N ****					
4	Personalausgaben					
4140 0	Vergütung für Beschäftigte	112	41.100	43.100	39.351,91	SN4
4340 0	Beiträge zu Versorgungskassen für Beschäftigte	112	1.600	1.600	1.647,89	SN4
4440 0	Beiträge zur ges. Sozialvers. für Beschäftigte	112	8.600	9.100	7.807,24	SN4
5	Sächl. Verwaltungs- u. Betriebsaufwand					
5000 0	Unterhaltung der Grundstücke und baulichen Anlagen	035	8.700	6.100	2.470,20	SN5
5200 1	Geräte, sonstige Gebrauchs- gegenstände	402	1.500	1.500	1.182,11	SN6
5210 1	Geräte, sonstige Gebrauchs- gegenstände im Hort	402	800	600	591,11	SN6
5300 0	Mieten und Pachten	035	11.600	11.600	11.504,07	
5400 1	Strom	035	2.300	1.700	1.528,01	SN7
5410 1	Heizung	035	12.600	11.000	8.952,04	SN7
5420 1	Reinigung	035	700	500	570,37	SN7
5430 1	Wasser/Abwasser	035	800	1.000	792,61	SN7
5440 0	Versicherung	035	500	500	398,58	SN7
5450 1	Sonst. Bewirtschaftungskosten	035	100	100	42,17	SN7
5460 1	Müllabfuhr	035	400	700	158,40	SN7
5700 1	Verpflegung	402	25.100	20.300	21.102,04	DR103
5770 1	Lernmittel	402	1.300	1.300	1.294,98	
6	Sächl. Verwaltungs- u. Betriebsaufwand					
6300 1	Projektwoche	402	200	200	196,00	ZW87
6300 2	Projektwoche außerhalb der Schule	402	1.400	1.800	369,00	DR121

Einzelplan 2 Schulen
Abschnitt 21 Grundschulen
Unterabschnitt 2111 Grundschulen

Nr.	Bezeichnung der Haushaltsstelle	BWST	Haushaltsansätze		Ergebnis Jahresrechnung 2007	Erläuterungen Beträge in EUR
			2009	2008		
1	2		3	4	5	6
6310 0	Ausgaben Hort	402	2.000	1.900	1.996,76	
6320 1	Kulturelle Betreuung	402	300	300	300,00	
6330 1	Schul- und Verbrauchsmaterial	402	100	100	69,10	
6500 1	Bürobedarf	402	500	500	417,59	SN8
6520 1	Post- und Fernmeldegebühren	402	600	600	527,77	SN8
6540 0	Dienstreisen	402	100	100	35,10	DR127
7	Zuweisungen u. Zuschüsse					
7110 0	Zuw. u. Zusch. an Land - Personalkosten -	402	16.300	15.000	12.900,60	ZW148
	**** SUMME AUSGABEN ****		139.200	131.200	116.205,65	
	**** Summe Ausgaben Maßnahme 6 ****		139.200	131.200	116.205,65	
	**** Summe Einnahmen Maßnahme 6 ****		43.600	40.400	71.041,90	
	**** Überschuss / Zuschuss Maßnahme 6 ****		-95.600	-90.800	-45.163,75	

Einzelplan 2 Schulen
Abschnitt 21 Grundschulen
Unterabschnitt 2111 Grundschulen

Nr.	Bezeichnung der Haushaltsstelle	BWST	Haushaltsansätze		Ergebnis Jahresrechnung 2007	Erläuterungen Beträge in EUR
			2009	2008		
1	2		3	4	5	6
7	Grundschule Lutter "Im Luttertal"					
	**** E I N N A H M E N ****					
1	Einnahmen aus Verwaltung u. Betrieb					
1100 0	Elternbeitrag Hort	402	13.000	11.600	10.801,50	
1100 1	Elternbeitrag Hort	402	23.500	20.500	19.442,70	ZW149
	Personalkosten					
1110 0	Benutzungsgebühren u. ähnliche Entgelte	402	100	100	35,00	
1300 0	Elternbeitrag Speisung	402	26.600	24.800	25.968,25	
1400 0	Mieten und Pachten	035	0	0	120,00	
1500 0	Sonst. Verw.- u. Betriebs- einnahmen	402	100	100	0,00	
1710 1	Zuw. u. Zusch. vom Land - sonstige	402	0	0	222,00	ZW88
1710 2	Zuw. u. Zusch. vom Land Schullastenausgleich	210	0	0	54.375,00	
1740 0	Zuw. u. Zusch. v. sonstig. öffentl. Bereich	111	0	4.900	7.057,30	
	**** S U M M E E I N N A H M E N ****		63.300	62.000	118.021,75	
	**** A U S G A B E N ****					
4	Personalausgaben					
4140 0	Vergütung für Beschäftigte	112	74.700	52.100	55.122,96	SN4
4340 0	Beiträge zu Versorgungskassen für Beschäftigte	112	3.100	2.100	2.620,30	SN4
4440 0	Beiträge zur ges. Sozialvers. für Beschäftigte	112	15.600	10.900	12.348,68	SN4
5	Sächl. Verwaltungs- u. Betriebsaufwand					
5000 0	Unterhaltung der Grundstücke und baulichen Anlagen	035	7.000	9.800	1.679,54	SN5
5200 1	Geräte, sonstige Gebrauchs- gegenstände	402	3.200	3.200	1.276,75	SN6
5210 1	Geräte, sonstige Gebrauchs- gegenstände im Hort	402	1.200	1.100	779,41	SN6
5300 2	Mieten und Pachten Leasingrate	402	1.000	0	0,00	
5400 1	Strom	035	3.200	3.200	2.044,50	SN7
5410 1	Heizung	035	22.400	16.000	6.865,13	SN7
5420 1	Reinigung	035	10.000	6.000	8.107,93	SN7
5430 1	Wasser/Abwasser	035	1.600	1.600	1.430,64	SN7

Einzelplan 2 Schulen
Abschnitt 21 Grundschulen
Unterabschnitt 2111 Grundschulen

Nr.	Bezeichnung der Haushaltsstelle	BWST	Haushaltsansätze		Ergebnis Jahresrechnung 2007	Erläuterungen Beträge in EUR
			2009	2008		
1	2		3	4	5	6
5440 0	Versicherung	035	500	500	398,45	SN7
5450 1	Sonst. Bewirtschaftungskosten	035	200	200	125,33	SN7
5460 1	Müllabfuhr	035	500	1.200	198,00	SN7
5700 1	Verpflegung	402	36.700	29.000	30.350,77	DR103
5770 1	Lernmittel	402	1.400	1.400	1.487,12	
6	Sächl. Verwaltungs- u. Betriebsaufwand					
6300 1	Projektwoche	402	300	300	511,27	ZW88
6300 2	Projektwoche außerhalb der Schule	402	1.900	2.400	458,25	DR121
6310 0	Ausgaben Hort	402	3.200	2.800	2.772,25	
6320 1	Kulturelle Betreuung	402	400	400	499,61	
6330 1	Schul- und Verbrauchsmaterial	402	100	100	95,74	
6500 1	Bürobedarf	402	700	700	862,18	SN8
6520 1	Post- und Fernmeldegebühren	402	900	900	690,35	SN8
6540 0	Dienstreisen	402	400	400	312,30	DR127
7	Zuweisungen u. Zuschüsse					
7110 0	Zuw. u. Zusch. an Land - Personalkosten -	402	23.500	20.500	19.442,70	ZW149
	**** SUMME AUSGABEN ****		213.700	166.800	150.480,16	
	**** Summe Ausgaben Maßnahme 7 ****		213.700	166.800	150.480,16	
	**** Summe Einnahmen Maßnahme 7 ****		63.300	62.000	118.021,75	
	**** Überschuss / Zuschuss Maßnahme 7 ****		-150.400	-104.800	-32.458,41	

Einzelplan 2 Schulen
Abschnitt 21 Grundschulen
Unterabschnitt 2111 Grundschulen

Nr.	Bezeichnung der Haushaltsstelle	BWST	Haushaltsansätze		Ergebnis Jahresrechnung 2007	Erläuterungen Beträge in EUR
			2009	2008		
1	2		3	4	5	6
8	Grundschule Niederorschel "Rasenschule"					
	**** E I N N A H M E N ****					
1	Einnahmen aus Verwaltung u. Betrieb					
1100 0	Elternbeitrag Hort	9402	0	0	8.647,06	
1100 1	Elternbeitrag Hort	9402	0	0	15.811,37	ZW150
	Personalkosten					
1300 0	Elternbeitrag Speisung	9402	0	0	18.244,59	
1400 0	Mieten und Pachten	9035	0	0	180,00	
1710 2	Zuw. u. Zusch. vom Land	9210	0	0	55.560,00	
	Schullastenausgleich					
	**** S U M M E E I N N A H M E N ****		0	0	98.443,02	
	**** A U S G A B E N ****					
4	Personalausgaben					
4140 0	Vergütung für Beschäftigte	9112	0	0	54.703,83	SN4
4340 0	Beiträge zu Versorgungskassen für Beschäftigte	9112	0	0	2.235,78	SN4
4440 0	Beiträge zur ges. Sozialvers. für Beschäftigte	9112	0	0	10.909,84	SN4
5	Sächl. Verwaltungs- u. Betriebsaufwand					
5000 0	Unterhaltung der Grundstücke und baulichen Anlagen	9035	0	0	930,17	SN5
5200 1	Geräte, sonstige Gebrauchs- gegenstände	9402	0	0	1.259,86	SN6
5210 1	Geräte, sonstige Gebrauchs- gegenstände im Hort	9402	0	0	921,23	SN6
5300 0	Mieten und Pachten	9035	0	0	260,21	
5400 1	Strom	9035	0	0	3.030,17	SN7
5410 1	Heizung	9035	0	0	3.008,00	SN7
5420 1	Reinigung	9035	0	0	2.919,80	SN7
5430 1	Wasser/Abwasser	9035	0	0	1.450,52	SN7
5440 0	Versicherung	9035	0	0	688,45	SN7
5450 1	Sonst. Bewirtschaftungskosten	9035	0	0	204,65	SN7
5460 1	Müllabfuhr	9035	0	0	594,00	SN7
5700 1	Verpflegung	9402	0	0	23.418,57	DR103
5770 1	Lernmittel	9402	0	0	1.494,91	
6	Sächl. Verwaltungs- u. Betriebsaufwand					
6300 1	Projektwoche	9402	0	0	292,01	ZW89
6310 0	Ausgaben Hort	9402	0	0	2.891,67	

Einzelplan 2 Schulen
Abschnitt 21 Grundschulen
Unterabschnitt 2111 Grundschulen

Nr.	Bezeichnung der Haushaltsstelle	BWST	Haushaltsansätze		Ergebnis Jahresrechnung 2007	Erläuterungen Beträge in EUR
			2009	2008		
1	2		3	4	5	6
6320 1	Kulturelle Betreuung	9402	0	0	500,00	
6330 1	Schul- und Verbrauchsmaterial	9402	0	0	85,76	
6500 1	Bürobedarf	9402	0	0	907,01	SN8
6520 1	Post- und Fernmeldegebühren	9402	0	0	930,50	SN8
6540 0	Dienstreisen	9402	0	0	3,00	DR127
7	Zuweisungen u. Zuschüsse					
7110 0	Zuw. u. Zusch. an Land - Personalkosten -	9402	0	0	16.009,80	ZW150
	**** SUMME AUSGABEN ****		0	0	129.649,74	
	**** Summe Ausgaben Maßnahme 8 ****		0	0	129.649,74	
	**** Summe Einnahmen Maßnahme 8 ****		0	0	98.443,02	
	**** Überschuss / Zuschuss Maßnahme 8 ****		0	0	-31.206,72	

Einzelplan 2 Schulen
Abschnitt 21 Grundschulen
Unterabschnitt 2111 Grundschulen

Nr.	Bezeichnung der Haushaltsstelle	BWST	Haushaltsansätze		Ergebnis Jahresrechnung 2007	Erläuterungen Beträge in EUR
			2009	2008		
1	2		3	4	5	6
9	Grundschule Pfaffschwende "An der Gobert"					
	**** E I N N A H M E N ****					
1	Einnahmen aus Verwaltung u. Betrieb					
1100 0	Elternbeitrag Hort	402	4.800	5.000	5.181,50	
1100 1	Elternbeitrag Hort	402	8.300	8.500	9.326,70	ZW151
	Personalkosten					
1110 0	Benutzungsgebühren u. ähnliche Entgelte	402	100	100	252,00	
1300 0	Elternbeitrag Speisung	402	11.400	13.100	12.880,00	
1500 0	Sonst. Verw.- u. Betriebs- einnahmen	402	200	200	262,45	
1710 1	Zuw. u. Zusch. vom Land - sonstige	402	0	0	96,00	ZW90
1710 2	Zuw. u. Zusch. vom Land Schullastenausgleich	210	0	0	26.860,00	
	**** S U M M E E I N N A H M E N ****		24.800	26.900	54.858,65	
	**** A U S G A B E N ****					
4	Personalausgaben					
4140 0	Vergütung für Beschäftigte	112	55.400	50.900	49.448,47	SN4
4340 0	Beiträge zu Versorgungskassen für Beschäftigte	112	2.100	2.000	2.030,90	SN4
4440 0	Beiträge zur ges. Sozialvers. für Beschäftigte	112	11.600	10.600	9.878,65	SN4
5	Sächl. Verwaltungs- u. Betriebsaufwand					
5000 0	Unterhaltung der Grundstücke und baulichen Anlagen	035	9.100	4.400	4.081,30	SN5
5200 1	Geräte, sonstige Gebrauchs- gegenstände	402	2.800	2.800	695,20	SN6
5210 1	Geräte, sonstige Gebrauchs- gegenstände im Hort	402	500	500	518,46	SN6
5300 0	Mieten und Pachten	035	0	200	136,00	
5400 1	Strom	035	2.800	2.800	2.212,44	SN7
5410 1	Heizung	035	11.600	12.700	8.259,45	SN7
5420 1	Reinigung	035	900	600	566,09	SN7
5430 1	Wasser/Abwasser	035	1.600	2.200	445,51	SN7
5440 0	Versicherung	035	800	800	714,18	SN7
5450 1	Sonst. Bewirtschaftungskosten	035	200	200	145,45	SN7
5460 1	Müllabfuhr	035	500	800	171,60	SN7
5700 1	Verpflegung	402	16.600	16.000	15.824,00	DR103

Einzelplan 2 Schulen
Abschnitt 21 Grundschulen
Unterabschnitt 2111 Grundschulen

Nr.	Bezeichnung der Haushaltsstelle	BWST	Haushaltsansätze		Ergebnis Jahresrechnung 2007	Erläuterungen Beträge in EUR
			2009	2008		
1	2		3	4	5	6
5770 1	Lernmittel	402	1.200	1.200	1.104,32	
6	Sächl. Verwaltungs- u. Betriebsaufwand					
6300 1	Projektwoche	402	200	200	288,06	ZW90
6300 2	Projektwoche außerhalb der Schule	402	1.200	1.300	0,00	DR121
6310 0	Ausgaben Hort	402	1.200	1.200	1.491,37	
6320 1	Kulturelle Betreuung	402	200	200	198,25	
6330 1	Schul- und Verbrauchsmaterial	402	200	200	97,13	
6500 1	Bürobedarf	402	300	300	390,17	SN8
6520 1	Post- und Fernmeldegebühren	402	500	400	492,40	SN8
6540 0	Dienstreisen	402	100	100	14,20	DR127
7	Zuweisungen u. Zuschüsse					
7110 0	Zuw. u. Zusch. an Land - Personalkosten -	402	8.300	8.500	9.283,50	ZW151
	**** S U M M E A U S G A B E N ****		129.900	121.100	108.487,10	
	**** Summe Ausgaben Maßnahme 9 ****		129.900	121.100	108.487,10	
	**** Summe Einnahmen Maßnahme 9 ****		24.800	26.900	54.858,65	
	**** Überschuss / Zuschuss Maßnahme 9 ****		-105.100	-94.200	-53.628,45	
	**** Summe Ausgaben Unterabschnitt 2111 ****		1.453.400	1.245.300	1.227.514,79	
	**** Summe Einnahmen Unterabschnitt 2111 ****		383.600	386.800	769.622,04	
	**** Überschuss / Zuschuss Unterabschnitt 2111 ****		-1.069.800	-858.500	-457.892,75	

Einzelplan 2 Schulen
Abschnitt 21 Grundschulen
Unterabschnitt 2112 Grundschulen

Nr.	Bezeichnung der Haushaltsstelle	BWST	Haushaltsansätze		Ergebnis Jahresrechnung 2007	Erläuterungen Beträge in EUR
			2009	2008		
1	2		3	4	5	6
1	Grundschule Rustenfelde "Am Rustenberg"					
	**** E I N N A H M E N ****					
1	Einnahmen aus Verwaltung u. Betrieb					
1100 0	Elternbeitrag Hort	402	9.800	10.300	9.078,50	
1100 1	Elternbeitrag Hort	402	17.500	18.600	16.341,30	ZW152
	Personalkosten					
1110 0	Benutzungsgebühren u. ähnliche Entgelte	402	100	100	15,00	
1300 0	Elternbeitrag Speisung	402	22.600	22.300	22.786,75	
1500 0	Sonst. Verw.- u. Betriebs- einnahmen	402	0	100	0,00	
1710 2	Zuw. u. Zusch. vom Land Schullastenausgleich	210	0	0	47.160,00	
	**** S U M M E E I N N A H M E N ****		50.000	51.400	95.381,55	
	**** A U S G A B E N ****					
4	Personalausgaben					
4140 0	Vergütung für Beschäftigte	112	72.300	65.800	76.158,65	SN4
4340 0	Beiträge zu Versorgungskassen für Beschäftigte	112	3.000	2.600	2.901,35	SN4
4440 0	Beiträge zur ges. Sozialvers. für Beschäftigte	112	15.100	13.800	13.904,23	SN4
5	Sächl. Verwaltungs- u. Betriebsaufwand					
5000 0	Unterhaltung der Grundstücke und baulichen Anlagen	035	9.700	8.500	19.881,10	SN5
5200 1	Geräte, sonstige Gebrauchs- gegenstände	402	3.100	3.200	1.160,29	SN6
5210 1	Geräte, sonstige Gebrauchs- gegenstände im Hort	402	1.000	1.000	528,50	SN6
5400 1	Strom	035	4.200	4.300	1.982,06	SN7
5410 1	Heizung	035	20.500	14.700	6.415,08	SN7
5420 1	Reinigung	035	8.800	10.000	7.835,54	SN7
5430 1	Wasser/Abwasser	035	2.600	1.400	1.188,81	SN7
5440 0	Versicherung	035	900	800	736,37	SN7
5450 1	Sonst. Bewirtschaftungskosten	035	200	200	262,66	SN7
5460 1	Müllabfuhr	035	1.300	1.100	597,57	SN7
5700 1	Verpflegung	402	33.200	27.300	26.693,05	DR103
5770 1	Lernmittel	402	1.400	1.400	1.391,72	
6	Sächl. Verwaltungs- u. Betriebsaufwand					

Einzelplan 2 Schulen
Abschnitt 21 Grundschulen
Unterabschnitt 2112 Grundschulen

Nr.	Bezeichnung der Haushaltsstelle	BWST	Haushaltsansätze		Ergebnis Jahresrechnung 2007	Erläuterungen Beträge in EUR
			2009	2008		
1	2		3	4	5	6
6300 1	Projektwoche	402	300	300	300,00	ZW91
6300 2	Projektwoche außerhalb der Schule	402	2.300	1.900	0,00	DR121
6310 0	Ausgaben Hort	402	2.600	2.500	2.533,31	
6320 1	Kulturelle Betreuung	402	400	400	399,63	
6330 1	Schul- und Verbrauchsmaterial	402	100	100	94,46	
6500 1	Bürobedarf	402	600	700	799,94	SN8
6520 1	Post- und Fernmeldegebühren	402	900	800	699,20	SN8
6540 0	Dienstreisen	402	100	100	0,00	DR127
6580 1	Sonstige Geschäftsausgaben	402	0	1.800	1.605,64	SN8
7	Zuweisungen u. Zuschüsse					
7110 0	Zuw. u. Zusch. an Land - Personalkosten -	402	17.500	18.600	16.292,70	ZW152
	**** SUMME AUSGABEN ****		202.100	183.300	184.361,86	
	**** Summe Ausgaben Maßnahme 1 ****		202.100	183.300	184.361,86	
	**** Summe Einnahmen Maßnahme 1 ****		50.000	51.400	95.381,55	
	**** Überschuss / Zuschuss Maßnahme 1 ****		-152.100	-131.900	-88.980,31	

Einzelplan 2 Schulen
Abschnitt 21 Grundschulen
Unterabschnitt 2112 Grundschulen

Nr.	Bezeichnung der Haushaltsstelle	BWST	Haushaltsansätze		Ergebnis Jahresrechnung 2007	Erläuterungen Beträge in EUR
			2009	2008		
1	2		3	4	5	6
2	Grundschule Siemerode					
	**** E I N N A H M E N ****					
1	Einnahmen aus Verwaltung u. Betrieb					
1100 0	Elternbeitrag Hort	402	7.000	6.100	4.987,00	
1100 1	Elternbeitrag Hort	402	12.700	11.000	8.982,00	ZW153
	Personalkosten					
1110 0	Benutzungsgebühren u. ähnliche Entgelte	402	0	100	0,00	
1300 0	Elternbeitrag Speisung	402	13.900	12.200	10.963,75	
1400 0	Mieten und Pachten	035	0	0	176,36	
1500 0	Sonst. Verw.- u. Betriebs-einnahmen	402	100	100	34,65	
1710 1	Zuw. u. Zusch. vom Land - sonstige	402	0	0	414,00	ZW92
1710 2	Zuw. u. Zusch. vom Land Schullastenausgleich	210	0	0	26.770,00	
1770 0	Spenden	402	0	0	85,91	ZW28
	**** S U M M E E I N N A H M E N ****		33.700	29.500	52.413,67	
	**** A U S G A B E N ****					
4	Personalausgaben					
4140 0	Vergütung für Beschäftigte	112	61.500	51.100	48.927,71	SN4
4340 0	Beiträge zu Versorgungskassen für Beschäftigte	112	2.400	2.000	2.006,06	SN4
4440 0	Beiträge zur ges. Sozialvers. für Beschäftigte	112	12.800	10.800	9.617,64	SN4
5	Sächl. Verwaltungs- u. Betriebsaufwand					
5000 0	Unterhaltung der Grundstücke und baulichen Anlagen	035	13.500	4.300	9.295,93	SN5
5200 1	Geräte, sonstige Gebrauchsgegenstände	402	2.900	2.800	903,20	SN6
5210 1	Geräte, sonstige Gebrauchsgegenstände im Hort	402	600	500	352,03	SN6
5400 1	Strom	035	3.600	4.300	2.685,44	SN7
5410 1	Heizung	035	11.300	15.000	8.039,11	SN7
5420 1	Reinigung	035	1.200	900	1.267,07	SN7
5430 1	Wasser/Abwasser	035	800	1.600	1.597,75	SN7
5440 0	Versicherung	035	600	600	544,95	SN7
5450 1	Sonst. Bewirtschaftungskosten	035	200	100	156,50	SN7
5460 1	Müllabfuhr	035	1.400	800	950,89	SN7
5700 1	Verpfllegung	402	19.200	14.300	12.813,25	DR103

Einzelplan 2 Schulen
Abschnitt 21 Grundschulen
Unterabschnitt 2112 Grundschulen

Nr.	Bezeichnung der Haushaltsstelle	BWST	Haushaltsansätze		Ergebnis Jahresrechnung 2007	Erläuterungen Beträge in EUR
			2009	2008		
1	2		3	4	5	6
5770 1	Lernmittel	402	1.200	1.200	1.193,82	
6	Sächl. Verwaltungs- u. Betriebsaufwand					
6300 0	Spendenverwendung	402	0	0	85,91	ZW28
6300 1	Projektwoche	402	200	200	614,00	ZW92
6300 2	Projektwoche außerhalb der Schule	402	1.300	700	243,60	DR121
6310 0	Ausgaben Hort	402	1.700	1.400	1.292,97	
6320 1	Kulturelle Betreuung	402	200	200	199,37	
6330 1	Schul- und Verbrauchsmaterial	402	100	100	99,19	
6500 1	Bürobedarf	402	400	300	709,09	SN8
6520 1	Post- und Fernmeldegebühren	402	600	400	832,18	SN8
6540 0	Dienstreisen	402	100	100	121,50	DR127
7	Zuweisungen u. Zuschüsse					
7110 0	Zuw. u. Zusch. an Land - Personalkosten -	402	12.700	11.000	8.989,20	ZW153
	**** S U M M E A U S G A B E N ****		150.500	124.700	113.538,36	
	**** Summe Ausgaben Maßnahme 2 ****		150.500	124.700	113.538,36	
	**** Summe Einnahmen Maßnahme 2 ****		33.700	29.500	52.413,67	
	**** Überschuss / Zuschuss Maßnahme 2 ****		-116.800	-95.200	-61.124,69	

Einzelplan 2 Schulen
Abschnitt 21 Grundschulen
Unterabschnitt 2112 Grundschulen

Nr.	Bezeichnung der Haushaltsstelle	BWST	Haushaltsansätze		Ergebnis Jahresrechnung 2007	Erläuterungen Beträge in EUR
			2009	2008		
1	2		3	4	5	6
3	Grundschule Teistungen					
	**** E I N N A H M E N ****					
1	Einnahmen aus Verwaltung u. Betrieb					
1100 0	Elternbeitrag Hort	402	9.200	7.600	5.833,00	
1100 1	Elternbeitrag Hort	402	16.700	13.700	10.530,00	ZW154
	Personalkosten					
1300 0	Elternbeitrag Speisung	402	12.100	11.300	11.966,36	
1400 0	Mieten und Pachten	035	0	0	267,03	
1500 0	Sonst. Verw.- u. Betriebs- einnahmen	402	0	100	0,00	
1710 1	Zuw. u. Zusch. vom Land - sonstige	402	0	0	90,00	ZW94
1710 2	Zuw. u. Zusch. vom Land Schullastenausgleich	210	0	0	39.325,00	
1770 0	Spenden	402	0	0	339,99	ZW30
	**** S U M M E E I N N A H M E N ****		38.000	32.700	68.351,38	
	**** A U S G A B E N ****					
4	Personalausgaben					
4140 0	Vergütung für Beschäftigte	112	61.000	64.600	62.710,00	SN4
4340 0	Beiträge zu Versorgungskassen für Beschäftigte	112	2.500	2.500	2.568,84	SN4
4440 0	Beiträge zur ges. Sozialvers. für Beschäftigte	112	12.900	13.600	12.549,34	SN4
5	Sächl. Verwaltungs- u. Betriebsaufwand					
5000 0	Unterhaltung der Grundstücke und baulichen Anlagen	035	16.600	7.500	13.586,64	SN5
5200 1	Geräte, sonstige Gebrauchs- gegenstände	402	3.100	3.100	769,10	SN6
5210 1	Geräte, sonstige Gebrauchs- gegenstände im Hort	402	900	700	609,56	SN6
5400 1	Strom	035	4.200	4.000	1.934,82	SN7
5410 1	Heizung	035	11.500	17.200	8.196,34	SN7
5420 1	Reinigung	035	2.200	3.000	1.242,25	SN7
5430 1	Wasser/Abwasser	035	1.000	1.100	1.047,49	SN7
5440 0	Versicherung	035	800	800	680,55	SN7
5450 1	Sonst. Bewirtschaftungskosten	035	200	200	242,54	SN7
5460 1	Müllabfuhr	035	700	1.000	211,20	SN7
5700 1	Verpflegung	402	16.800	13.200	13.880,90	DR103
5770 1	Lernmittel	402	1.400	1.300	1.299,25	
6	Sächl. Verwaltungs- u. Betriebsaufwand					

Einzelplan 2 Schulen
Abschnitt 21 Grundschulen
Unterabschnitt 2112 Grundschulen

Nr.	Bezeichnung der Haushaltsstelle	BWST	Haushaltsansätze		Ergebnis Jahresrechnung 2007	Erläuterungen Beträge in EUR
			2009	2008		
1	2		3	4	5	6
6300 0	Spendenverwendung	402	0	0	339,99	ZW30
6300 1	Projektwoche	402	300	300	286,07	ZW94
6300 2	Projektwoche außerhalb der Schule	402	1.200	1.700	367,05	DR121
6310 0	Ausgaben Hort	402	2.700	1.500	1.453,95	
6320 1	Kulturelle Betreuung	402	400	300	300,00	
6330 1	Schul- und Verbrauchsmaterial	402	100	100	94,01	
6500 1	Bürobedarf	402	600	600	990,39	SN8
6520 1	Post- und Fernmeldegebühren	402	700	700	993,59	SN8
6540 0	Dienstreisen	402	100	100	0,00	DR127
7	Zuweisungen u. Zuschüsse					
7110 0	Zuw. u. Zusch. an Land - Personalkosten -	402	16.700	13.700	10.495,80	ZW154
	**** SUMME AUSGABEN ****		158.600	152.800	136.849,67	
	**** Summe Ausgaben Maßnahme 3 ****		158.600	152.800	136.849,67	
	**** Summe Einnahmen Maßnahme 3 ****		38.000	32.700	68.351,38	
	**** Überschuss / Zuschuss Maßnahme 3 ****		-120.600	-120.100	-68.498,29	

Einzelplan 2 Schulen
Abschnitt 21 Grundschulen
Unterabschnitt 2112 Grundschulen

Nr.	Bezeichnung der Haushaltsstelle	BWST	Haushaltsansätze		Ergebnis Jahresrechnung 2007	Erläuterungen Beträge in EUR
			2009	2008		
1	2		3	4	5	6
4	Grundschule Weißenborn					
	**** E I N N A H M E N ****					
1	Einnahmen aus Verwaltung u. Betrieb					
1100 0	Elternbeitrag Hort	402	8.600	8.200	7.453,00	
1100 1	Elternbeitrag Hort	402	15.600	14.800	13.415,40	ZW155
	Personalkosten					
1110 0	Benutzungsgebühren u. ähnliche Entgelte	402	200	200	300,00	
1300 0	Elternbeitrag Speisung	402	25.600	27.000	27.340,25	
1400 0	Mieten und Pachten	035	2.100	2.100	2.143,20	
1400 1	Mieten und Pachten (Betriebskosten)	035	5.100	4.800	5.816,82	
1500 0	Sonst. Verw.- u. Betriebs-einnahmen	402	100	100	50,24	
1710 1	Zuw. u. Zusch. vom Land - sonstige	402	0	0	210,00	ZW95
1710 2	Zuw. u. Zusch. vom Land Schullastenausgleich	210	0	0	46.550,00	
1770 0	Spenden	402	0	0	815,00	ZW31
	**** S U M M E E I N N A H M E N ****		57.300	57.200	104.093,91	
	**** A U S G A B E N ****					
4	Personalausgaben					
4140 0	Vergütung für Beschäftigte	112	77.200	66.600	69.494,77	SN4
4340 0	Beiträge zu Versorgungskassen für Beschäftigte	112	3.100	2.700	2.949,72	SN4
4440 0	Beiträge zur ges. Sozialvers. für Beschäftigte	112	16.200	14.100	14.012,40	SN4
5	Sächl. Verwaltungs- u. Betriebsaufwand					
5000 0	Unterhaltung der Grundstücke und baulichen Anlagen	035	12.600	8.400	12.936,89	SN5
5200 1	Geräte, sonstige Gebrauchsgegenstände	402	3.200	3.100	1.907,63	SN6
5210 1	Geräte, sonstige Gebrauchsgegenstände im Hort	402	900	800	1.052,40	SN6
5300 2	Mieten und Pachten Leasingrate	402	1.000	0	0,00	
5400 1	Strom	035	11.500	8.000	4.241,20	SN7
5410 1	Heizung	035	29.400	23.900	12.747,67	SN7
5420 1	Reinigung	035	1.600	2.200	1.447,01	SN7
5430 1	Wasser/Abwasser	035	2.200	2.200	2.241,93	SN7

Einzelplan 2 Schulen
Abschnitt 21 Grundschulen
Unterabschnitt 2112 Grundschulen

Nr.	Bezeichnung der Haushaltsstelle	BWST	Haushaltsansätze		Ergebnis Jahresrechnung 2007	Erläuterungen Beträge in EUR
			2009	2008		
1	2		3	4	5	6
5440 0	Versicherung	035	800	800	678,50	SN7
5450 1	Sonst. Bewirtschaftungskosten	035	200	100	232,86	SN7
5460 1	Müllabfuhr	035	400	800	105,60	SN7
5700 1	Verpflegung	402	39.700	35.500	35.932,90	DR103
5770 1	Lernmittel	402	1.400	1.400	1.399,77	
6	Sächl. Verwaltungs- u. Betriebsaufwand					
6300 0	Spendenverwendung	402	0	0	815,00	ZW31
6300 1	Projektwoche	402	300	300	510,00	ZW95
6300 2	Projektwoche außerhalb dere Schule	402	1.700	1.800	1.190,00	DR121
6310 0	Ausgaben Hort	402	2.100	1.700	2.192,12	
6320 1	Kulturelle Betreuung	402	400	400	399,92	
6330 1	Schul- und Verbrauchsmaterial	402	200	200	94,28	
6500 1	Bürobedarf	402	700	600	694,32	SN8
6520 1	Post- und Fernmeldegebühren	402	800	800	662,03	SN8
6540 0	Dienstreisen	402	100	100	80,40	DR127
7	Zuweisungen u. Zuschüsse					
7110 0	Zuw. u. Zusch. an Land - Personalkosten -	402	15.600	14.800	13.407,30	ZW155
	**** S U M M E A U S G A B E N ****		223.300	191.300	181.426,62	
	**** Summe Ausgaben Maßnahme 4 ****		223.300	191.300	181.426,62	
	**** Summe Einnahmen Maßnahme 4 ****		57.300	57.200	104.093,91	
	**** Überschuss / Zuschuss Maßnahme 4 ****		-166.000	-134.100	-77.332,71	

Einzelplan 2 Schulen
Abschnitt 21 Grundschulen
Unterabschnitt 2112 Grundschulen

Nr.	Bezeichnung der Haushaltsstelle	BWST	Haushaltsansätze		Ergebnis Jahresrechnung 2007	Erläuterungen Beträge in EUR
			2009	2008		
1	2		3	4	5	6
5	Grundschule Wingerode					
	**** E I N N A H M E N ****					
1	Einnahmen aus Verwaltung u. Betrieb					
1100 0	Elternbeitrag Hort	402	5.200	6.400	6.128,00	
1100 1	Elternbeitrag Hort	402	9.500	11.400	11.030,40	ZW156
	Personalkosten					
1300 0	Elternbeitrag Speisung	402	10.000	11.700	11.222,75	
1400 0	Mieten und Pachten	035	0	0	324,00	
1500 0	Sonst. Verw.- u. Betriebs- einnahmen	402	100	100	10,40	
1710 1	Zuw. u. Zusch. vom Land - sonstige	402	0	0	138,00	ZW96
1710 2	Zuw. u. Zusch. vom Land Schullastenausgleich	210	0	0	29.750,00	
1770 0	Spenden	402	0	0	95,23	ZW32
	**** S U M M E E I N N A H M E N ****		24.800	29.600	58.698,78	
	**** A U S G A B E N ****					
4	Personalausgaben					
4140 0	Vergütung für Beschäftigte	112	32.300	29.500	28.386,89	SN4
4340 0	Beiträge zu Versorgungskassen für Beschäftigte	112	1.300	1.200	1.162,48	SN4
4440 0	Beiträge zur ges. Sozialvers. für Beschäftigte	112	6.800	6.200	5.780,90	SN4
5	Sächl. Verwaltungs- u. Betriebsaufwand					
5000 0	Unterhaltung der Grundstücke und baulichen Anlagen	035	5.000	5.500	706,80	SN5
5200 1	Geräte, sonstige Gebrauchs- gegenstände	402	1.400	1.400	1.283,04	SN6
5210 1	Geräte, sonstige Gebrauchs- gegenstände im Hort	402	600	600	599,99	SN6
5300 0	Mieten und Pachten	035	10.400	10.400	10.350,00	
5400 1	Strom	035	2.900	2.900	1.260,23	SN7
5410 1	Heizung	035	7.800	7.300	5.505,43	SN7
5420 1	Reinigung	035	20.000	18.000	16.816,34	SN7
5430 1	Wasser/Abwasser	035	700	700	536,57	SN7
5440 0	Versicherung	035	300	300	259,76	SN7
5450 1	Sonst. Bewirtschaftungskosten	035	100	100	82,68	SN7
5460 1	Müllabfuhr	035	700	700	180,40	SN7
5700 1	Verpflegung	402	18.400	13.700	13.109,03	DR103
5770 1	Lernmittel	402	1.200	1.300	1.286,59	
6	Sächl. Verwaltungs- u. Betriebsaufwand					

Einzelplan 2 Schulen
Abschnitt 21 Grundschulen
Unterabschnitt 2112 Grundschulen

Nr.	Bezeichnung der Haushaltsstelle	BWST	Haushaltsansätze		Ergebnis Jahresrechnung 2007	Erläuterungen Beträge in EUR
			2009	2008		
1	2		3	4	5	6
6300 0	Spendenverwendung	402	0	0	95,23	ZW32
6300 1	Projektwoche	402	200	200	338,00	ZW96
6300 2	Projektwoche außerhalb der Schule	402	900	1.300	717,60	DR121
6310 0	Ausgaben Hort	402	1.500	1.400	1.687,75	
6320 1	Kulturelle Betreuung	402	200	300	292,00	
6330 1	Schul- und Verbrauchsmaterial	402	100	100	0,00	
6500 1	Bürobedarf	402	400	400	696,37	SN8
6520 1	Post- und Fernmeldegebühren	402	500	500	648,81	SN8
6540 0	Dienstreisen	402	500	500	429,00	DR127
7	Zuweisungen u. Zuschüsse					
7110 0	Zuw. u. Zusch. an Land - Personalkosten -	402	9.500	11.400	11.030,40	ZW156
	**** SUMME AUSGABEN ****		123.700	115.900	103.242,29	
	**** Summe Ausgaben Maßnahme 5 ****		123.700	115.900	103.242,29	
	**** Summe Einnahmen Maßnahme 5 ****		24.800	29.600	58.698,78	
	**** Überschuss / Zuschuss Maßnahme 5 ****		-98.900	-86.300	-44.543,51	

Einzelplan 2 Schulen
Abschnitt 21 Grundschulen
Unterabschnitt 2112 Grundschulen

Nr.	Bezeichnung der Haushaltsstelle	BWST	Haushaltsansätze		Ergebnis Jahresrechnung 2007	Erläuterungen Beträge in EUR
			2009	2008		
1	2		3	4	5	6
6	Grundschule Worbis					
	"Am Ohmgebirge"					
	**** E I N N A H M E N ****					
1	Einnahmen aus Verwaltung u. Betrieb					
1100 0	Elternbeitrag Hort	402	16.500	18.500	15.042,87	
1100 1	Elternbeitrag Hort	402	30.000	33.000	27.005,97	ZW157
	Personalkosten					
1300 0	Elternbeitrag Speisung	402	41.800	41.800	42.448,53	
1400 0	Mieten und Pachten	035	300	300	486,72	
1500 0	Sonst. Verw.- u. Betriebs- einnahmen	402	200	100	128,30	
1710 2	Zuw. u. Zusch. vom Land Schullastenausgleich	210	0	0	83.955,00	
	**** S U M M E E I N N A H M E N ****		88.800	93.700	169.067,39	
	**** A U S G A B E N ****					
4	Personalausgaben					
4140 0	Vergütung für Beschäftigte	112	83.100	80.500	74.248,75	SN4
4340 0	Beiträge zu Versorgungskassen für Beschäftigte	112	3.400	3.200	3.032,90	SN4
4440 0	Beiträge zur ges. Sozialvers. für Beschäftigte	112	17.400	16.900	14.510,56	SN4
5	Sächl. Verwaltungs- u. Betriebsaufwand					
5000 0	Unterhaltung der Grundstücke und baulichen Anlagen	035	16.800	18.200	8.276,68	SN5
5200 1	Geräte, sonstige Gebrauchs- gegenstände	402	2.300	2.400	1.730,35	SN6
5210 1	Geräte, sonstige Gebrauchs- gegenstände im Hort	402	1.700	1.700	1.214,44	SN6
5300 0	Mieten und Pachten	035	8.700	8.700	8.628,05	
5400 1	Strom	035	9.000	7.000	6.428,97	SN7
5410 1	Heizung	035	29.700	25.300	21.187,98	SN7
5420 1	Reinigung	035	1.500	1.000	1.098,08	SN7
5430 1	Wasser/Abwasser	035	3.100	2.500	2.396,24	SN7
5440 0	Versicherung	035	1.000	800	725,88	SN7
5450 1	Sonst. Bewirtschaftungskosten	035	100	100	99,26	SN7
5460 1	Müllabfuhr	035	2.200	2.000	950,40	SN7
5700 1	Verpflegung	402	66.100	56.100	57.330,67	DR103
5770 1	Lernmittel	402	1.800	1.800	1.678,50	
6	Sächl. Verwaltungs- u. Betriebsaufwand					

Einzelplan 2 Schulen
Abschnitt 21 Grundschulen
Unterabschnitt 2112 Grundschulen

Nr.	Bezeichnung der Haushaltsstelle	BWST	Haushaltsansätze		Ergebnis Jahresrechnung 2007	Erläuterungen Beträge in EUR
			2009	2008		
1	2		3	4	5	6
6300 1	Projektwoche	402	500	500	394,15	ZW97
6300 2	Projektwoche außerhalb der Schule	402	3.000	3.900	1.564,00	DR121
6310 0	Ausgaben Hort	402	4.600	4.700	3.185,20	
6320 1	Kulturelle Betreuung	402	800	800	691,56	
6330 1	Schul- und Verbrauchsmaterial	402	200	200	95,16	
6500 1	Bürobedarf	402	1.300	1.400	967,01	SN8
6520 1	Post- und Fernmeldegebühren	402	1.600	1.700	765,84	SN8
6540 0	Dienstreisen	402	100	100	26,40	DR127
7	Zuweisungen u. Zuschüsse					
7110 0	Zuw. u. Zusch. an Land - Personalkosten -	402	30.000	33.000	27.170,70	ZW157
	**** SUMME AUSGABEN ****		290.000	274.500	238.397,73	
	**** Summe Ausgaben Maßnahme 6 ****		290.000	274.500	238.397,73	
	**** Summe Einnahmen Maßnahme 6 ****		88.800	93.700	169.067,39	
	**** Überschuss / Zuschuss Maßnahme 6 ****		-201.200	-180.800	-69.330,34	

Einzelplan 2 Schulen
Abschnitt 21 Grundschulen
Unterabschnitt 2112 Grundschulen

Nr.	Bezeichnung der Haushaltsstelle	BWST	Haushaltsansätze		Ergebnis Jahresrechnung 2007	Erläuterungen Beträge in EUR
			2009	2008		
1	2		3	4	5	6
8	Grundschule Großbodungen "Im Bodetal"					
	**** E I N N A H M E N ****					
1	Einnahmen aus Verwaltung u. Betrieb					
1100 0	Elternbeitrag Hort	402	15.000	12.000	10.738,50	
1100 1	Elternbeitrag Hort	402	27.000	21.000	19.329,30	ZW159
	Personalkosten					
1300 0	Elternbeitrag Speisung	402	25.300	24.200	24.990,82	
1500 0	Sonst. Verw.- u. Betriebs- einnahmen	402	100	100	29,35	
1710 2	Zuw. u. Zusch. vom Land Schullastenausgleich	210	0	0	59.625,00	
	**** S U M M E E I N N A H M E N ****		67.400	57.300	114.712,97	
	**** A U S G A B E N ****					
4	Personalausgaben					
4140 0	Vergütung für Beschäftigte	112	95.800	91.400	85.004,76	SN4
4340 0	Beiträge zu Versorgungskassen für Beschäftigte	112	3.900	3.600	3.468,31	SN4
4440 0	Beiträge zur ges. Sozialvers. für Beschäftigte	112	20.200	19.200	17.092,01	SN4
5	Sächl. Verwaltungs- u. Betriebsaufwand					
5000 0	Unterhaltung der Grundstücke und baulichen Anlagen	035	10.500	11.300	10.819,08	SN5
5200 1	Geräte, sonstige Gebrauchs- gegenstände	402	3.400	3.100	2.256,67	SN6
5210 1	Geräte, sonstige Gebrauchs- gegenstände im Hort	402	1.400	1.100	916,69	SN6
5400 1	Strom	035	8.000	12.000	11.764,23	SN7
5410 1	Heizung	035	18.700	24.800	13.285,75	SN7
5420 1	Reinigung	035	1.600	1.500	1.247,99	SN7
5430 1	Wasser/Abwasser	035	3.600	3.200	3.198,41	SN7
5440 0	Versicherung	035	1.600	1.500	1.385,03	SN7
5450 1	Sonst. Bewirtschaftungskosten	035	300	200	271,53	SN7
5460 1	Müllabfuhr	035	1.300	1.200	501,60	SN7
5700 1	Verpflegung	402	34.400	28.000	28.634,50	DR103
5770 1	Lernmittel	402	1.600	1.400	1.474,47	
6	Sächl. Verwaltungs- u. Betriebsaufwand					
6300 1	Projektwoche	402	400	300	300,00	ZW131
6300 2	Projektwoche außerhalb der Schule	402	2.400	1.700	1.398,60	DR121

Einzelplan 2 Schulen
Abschnitt 21 Grundschulen
Unterabschnitt 2112 Grundschulen

Nr.	Bezeichnung der Haushaltsstelle	BWST	Haushaltsansätze		Ergebnis Jahresrechnung 2007	Erläuterungen Beträge in EUR
			2009	2008		
1	2		3	4	5	6
6310 0	Ausgaben Hort	402	3.800	2.800	3.001,41	
6320 1	Kulturelle Betreuung	402	600	400	500,00	
6330 1	Schul- und Verbrauchsmaterial	402	100	100	82,44	
6500 1	Bürobedarf	402	900	600	990,21	SN8
6520 1	Post- und Fernmeldegebühren	402	1.100	800	698,64	SN8
6540 0	Dienstreisen	402	100	100	15,00	DR127
7	Zuweisungen u. Zuschüsse					
7110 0	Zuw. u. Zusch. an Land - Personalkosten -	402	27.000	21.000	19.293,30	ZW159
	**** SUMME AUSGABEN ****		242.700	231.300	207.600,63	
	**** Summe Ausgaben Maßnahme 8 ****		242.700	231.300	207.600,63	
	**** Summe Einnahmen Maßnahme 8 ****		67.400	57.300	114.712,97	
	**** Überschuss / Zuschuss Maßnahme 8 ****		-175.300	-174.000	-92.887,66	

Einzelplan 2 Schulen
Abschnitt 21 Grundschulen
Unterabschnitt 2112 Grundschulen

Nr.	Bezeichnung der Haushaltsstelle	BWST	Haushaltsansätze		Ergebnis Jahresrechnung 2007	Erläuterungen Beträge in EUR
			2009	2008		
1	2		3	4	5	6
9	Grundschule Wüstheuterode					
	**** E I N N A H M E N ****					
1	Einnahmen aus Verwaltung u. Betrieb					
1100 0	Elternbeitrag Hort	402	13.500	10.400	9.849,00	
1100 1	Elternbeitrag Hort	402	25.000	18.700	17.730,60	ZW160
	Personalkosten					
1110 0	Benutzungsgebühren u. ähnliche Entgelte	402	0	100	0,00	
1300 0	Elternbeitrag Speisung	402	21.300	20.200	21.460,80	
1400 0	Mieten und Pachten	035	0	0	40,00	
1400 1	Mieten und Pachten (Betriebskosten)	035	300	0	0,00	
1500 0	Sonst. Verw.- u. Betriebs-einnahmen	402	100	100	32,40	
1710 2	Zuw. u. Zusch. vom Land	210	0	0	41.900,00	
1770 0	Spenden	402	0	0	262,06	ZW132
	**** S U M M E E I N N A H M E N ****		60.200	49.500	91.274,86	
	**** A U S G A B E N ****					
4	Personalausgaben					
4140 0	Vergütung für Beschäftigte	112	47.600	45.500	43.690,95	SN4
4340 0	Beiträge zu Versorgungskassen für Beschäftigte	112	2.000	1.800	1.899,41	SN4
4440 0	Beiträge zur ges. Sozialvers. für Beschäftigte	112	9.900	9.500	8.320,42	SN4
5	Sächl. Verwaltungs- u. Betriebsaufwand					
5000 0	Unterhaltung der Grundstücke und baulichen Anlagen	035	9.400	8.400	43.246,27	SN5
5200 1	Geräte, sonstige Gebrauchsgegenstände	402	3.100	3.400	1.154,44	SN6
5210 1	Geräte, sonstige Gebrauchsgegenstände im Hort	402	1.100	1.000	758,72	SN6
5300 2	Mieten und Pachten Leasingrate	402	1.000	0	0,00	
5400 1	Strom	035	6.000	4.000	3.700,70	SN7
5410 1	Heizung	035	24.500	27.000	17.481,77	SN7
5420 1	Reinigung	035	9.100	10.000	8.779,61	SN7
5430 1	Wasser/Abwasser	035	2.100	2.900	1.031,46	SN7
5440 0	Versicherung	035	1.100	1.100	984,80	SN7
5450 1	Sonst. Bewirtschaftungskosten	035	200	200	200,51	SN7

Einzelplan 2 Schulen
Abschnitt 21 Grundschulen
Unterabschnitt 2112 Grundschulen

Nr.	Bezeichnung der Haushaltsstelle	BWST	Haushaltsansätze		Ergebnis Jahresrechnung 2007	Erläuterungen Beträge in EUR
			2009	2008		
1	2		3	4	5	6
5460 1	Müllabfuhr	035	1.000	900	371,37	SN7
5700 1	Verpflegung	402	31.100	25.100	26.283,60	DR103
5770 1	Lernmittel	402	1.400	1.500	1.299,05	
6	Sächl. Verwaltungs- u. Betriebsaufwand					
6300 0	Spendenverwendung	402	0	0	262,06	ZW132
6300 1	Projektwoche	402	300	300	198,29	ZW133
6300 2	Projektwoche außerhalb von Schulen	402	1.200	2.000	0,00	DR121
6310 0	Ausgaben Hort	402	2.800	2.500	2.382,46	
6320 1	Kulturelle Betreuung	402	400	500	297,21	
6330 1	Schul- und Verbrauchsmaterial	402	200	200	94,30	
6500 1	Bürobedarf	402	700	900	900,09	SN8
6520 1	Post- und Fernmeldegebühren	402	900	1.000	806,55	SN8
6540 0	Dienstreisen	402	100	100	10,50	DR127
7	Zuweisungen u. Zuschüsse					
7110 0	Zuw. u. Zusch. an Land - Personalkosten -	402	25.000	18.700	17.609,40	ZW160
	**** S U M M E A U S G A B E N ****		182.200	168.500	181.763,94	
	**** Summe Ausgaben Maßnahme 9 ****		182.200	168.500	181.763,94	
	**** Summe Einnahmen Maßnahme 9 ****		60.200	49.500	91.274,86	
	**** Überschuss / Zuschuss Maßnahme 9 ****		-122.000	-119.000	-90.489,08	
	**** Summe Ausgaben Unterabschnitt 2112 ****		1.573.100	1.442.300	1.347.181,10	
	**** Summe Einnahmen Unterabschnitt 2112 ****		420.200	400.900	753.994,51	
	**** Überschuss / Zuschuss Unterabschnitt 2112 ****		-1.152.900	-1.041.400	-593.186,59	

Einzelplan 2 Schulen
Abschnitt 21 Grundschulen
Unterabschnitt 2119 Weiterentwicklung Horte

Nr.	Bezeichnung der Haushaltsstelle	BWST	Haushaltsansätze		Ergebnis Jahresrechnung 2007	Erläuterungen Beträge in EUR
			2009	2008		
1	2		3	4	5	6
0	**** E I N N A H M E N ****					
1	Einnahmen aus Verwaltung u. Betrieb					
1610 0	Erstattungen v. Land Personalkostenerstattung	112	1.212.600	377.900	0,00	
	**** S U M M E E I N N A H M E N ****		1.212.600	377.900	0,00	
	**** A U S G A B E N ****					
4	Personalausgaben					
4140 9	Vergütung für Beschäftigte	112	423.300	302.000	0,00	SN4
4160 0	Beschäftigungsentgelte u. dgl.	112	682.900	0	0,00	
4340 9	Beiträge zu Versorgungskassen für Beschäftigte	112	17.600	12.000	0,00	SN4
4440 9	Beiträge zur ges. Sozialvers. für Beschäftigte	112	88.800	63.900	0,00	SN4
5	Sächl. Verwaltungs- u. Betriebsaufwand					
6	Sächl. Verwaltungs- u. Betriebsaufwand					
6540 0	Dienstreisen	402	800	0	0,00	
	**** S U M M E A U S G A B E N ****		1.213.400	377.900	0,00	
	**** Summe Ausgaben Unterabschnitt 2119 ****		1.213.400	377.900	0,00	
	**** Summe Einnahmen Unterabschnitt 2119 ****		1.212.600	377.900	0,00	
	**** Überschuss / Zuschuss Unterabschnitt 2119 ****		-800	0	0,00	

Einzelplan 2 Schulen
Abschnitt 22 Regelschulen, Schulverbund GS/RS
Unterabschnitt 2250 Regelschulen

Nr.	Bezeichnung der Haushaltsstelle	BWST	Haushaltsansätze		Ergebnis Jahresrechnung 2007	Erläuterungen Beträge in EUR
			2009	2008		
1	2		3	4	5	6
1	Regelschule Arenshausen					
	**** E I N N A H M E N ****					
1	Einnahmen aus Verwaltung u. Betrieb					
1110 0	Benutzungsgebühren u. ähnliche Entgelte	402	100	100	0,00	
1300 0	Elternbeitrag Speisung	402	12.300	15.900	4.194,30	
1500 0	Sonst. Verw.- u. Betriebs- einnahmen	402	200	200	59,93	
1710 2	Zuw. u. Zusch. vom Land Schullastenausgleich	210	0	0	63.840,00	
	**** S U M M E E I N N A H M E N ****		12.600	16.200	68.094,23	
	**** A U S G A B E N ****					
4	Personalausgaben					
4140 0	Vergütung für Beschäftigte	112	117.700	73.700	70.825,52	SN4
4340 0	Beiträge zu Versorgungskassen für Beschäftigte	112	4.800	3.000	3.177,61	SN4
4440 0	Beiträge zur ges. Sozialvers. für Beschäftigte	112	24.700	15.500	15.248,79	SN4
5	Sächl. Verwaltungs- u. Betriebsaufwand					
5000 0	Unterhaltung der Grundstücke und baulichen Anlagen	035	9.900	12.800	29.343,28	SN5
5200 1	Geräte, sonstige Gebrauchs- gegenstände	402	4.300	4.500	2.980,16	SN6
5400 1	Strom	035	7.100	5.000	4.797,59	SN7
5410 1	Heizung	035	20.800	16.000	14.827,54	SN7
5420 1	Reinigung	035	1.800	600	2.035,76	SN7
5430 1	Wasser/Abwasser	035	1.600	1.000	995,53	SN7
5440 0	Versicherung	035	1.100	1.100	950,20	SN7
5450 1	Sonst. Bewirtschaftungskosten	035	300	300	322,19	SN7
5460 1	Müllabfuhr	035	1.800	1.800	699,60	SN7
5700 1	Verpflegung	402	18.000	19.200	5.126,00	DR103
5770 1	Lernmittel	402	2.800	2.900	2.785,44	
6	Sächl. Verwaltungs- u. Betriebsaufwand					
6300 1	Projektwoche	402	500	500	496,67	ZW101
6320 1	Kulturelle Betreuung	402	500	600	600,00	
6330 1	Schul- und Verbrauchsmaterial	402	300	300	99,90	
6500 1	Bürobedarf	402	1.600	1.800	1.295,33	SN8
6520 1	Post- und Fernmeldegebühren	402	1.300	1.400	799,87	SN8
6540 0	Dienstreisen	402	100	100	19,50	DR127

Einzelplan 2 Schulen
Abschnitt 22 Regelschulen, Schulverbund GS/RS
Unterabschnitt 2250 Regelschulen

Nr.	Bezeichnung der Haushaltsstelle	BWST	Haushaltsansätze		Ergebnis Jahresrechnung 2007	Erläuterungen Beträge in EUR
			2009	2008		
1	2		3	4	5	6
6610 1	Mitgliedsbeiträge	402	100	100	16,00	
	**** SUMME AUSGABEN ****		221.100	162.200	157.442,48	
	**** Summe Ausgaben Maßnahme 1 ****		221.100	162.200	157.442,48	
	**** Summe Einnahmen Maßnahme 1 ****		12.600	16.200	68.094,23	
	**** Überschuss / Zuschuss Maßnahme 1 ****		-208.500	-146.000	-89.348,25	

Einzelplan 2 Schulen
Abschnitt 22 Regelschulen, Schulverbund GS/RS
Unterabschnitt 2250 Regelschulen

Nr.	Bezeichnung der Haushaltsstelle	BWST	Haushaltsansätze		Ergebnis Jahresrechnung 2007	Erläuterungen Beträge in EUR
			2009	2008		
1	2		3	4	5	6
2	Regelschule Berlingerode "Lindenberg/Eichsfeld"					
	**** E I N N A H M E N ****					
1	Einnahmen aus Verwaltung u. Betrieb					
1300 0	Elternbeitrag Speisung	9402	0	0	1.739,50	
1500 0	Sonst. Verw.- u. Betriebs- einnahmen	9402	0	0	52,20	
1710 2	Zuw. u. Zusch. vom Land Schullastenausgleich	9210	0	0	89.712,00	
1770 0	Spenden	9402	0	0	127,60	ZW46
	**** S U M M E E I N N A H M E N ****		0	0	91.631,30	
	**** A U S G A B E N ****					
4	Personalausgaben					
4140 0	Vergütung für Beschäftigte	9112	0	0	90.296,24	SN4
4340 0	Beiträge zu Versorgungskassen für Beschäftigte	9112	0	0	3.740,97	SN4
4440 0	Beiträge zur ges. Sozialvers. für Beschäftigte	9112	0	0	17.859,19	SN4
5	Sächl. Verwaltungs- u. Betriebsaufwand					
5000 0	Unterhaltung der Grundstücke und baulichen Anlagen	9035	0	0	41.320,80	SN5
5200 1	Geräte, sonstige Gebrauchs- gegenstände	9402	0	0	4.333,37	SN6
5300 0	Mieten und Pachten	9035	0	0	15.325,97	
5400 1	Strom	9035	0	0	8.056,72	SN7
5410 1	Heizung	9035	0	0	10.815,75	SN7
5420 1	Reinigung	9035	0	0	1.956,98	SN7
5430 1	Wasser/Abwasser	9035	0	0	3.249,31	SN7
5440 0	Versicherung	9035	0	0	1.077,37	SN7
5450 1	Sonst. Bewirtschaftungskosten	9035	0	0	854,52	SN7
5460 1	Müllabfuhr	9035	0	0	363,00	SN7
5700 1	Verpflegung	9402	0	0	2.103,90	DR103
5770 1	Lernmittel	9402	0	0	3.049,82	
6	Sächl. Verwaltungs- u. Betriebsaufwand					
6300 0	Spendenverwendung	9402	0	0	127,60	ZW46
6300 1	Projektwoche	9402	0	0	666,03	ZW110
6320 1	Kulturelle Betreuung	9402	0	0	787,01	
6330 1	Schul- und Verbrauchsmaterial	9402	0	0	98,97	
6500 1	Bürobedarf	9402	0	0	1.759,30	SN8

Einzelplan 2 Schulen
Abschnitt 22 Regelschulen, Schulverbund GS/RS
Unterabschnitt 2250 Regelschulen

Nr.	Bezeichnung der Haushaltsstelle	BWST	Haushaltsansätze		Ergebnis Jahresrechnung 2007	Erläuterungen Beträge in EUR
			2009	2008		
1	2		3	4	5	6
6520 1	Post- und Fernmeldegebühren	9402	0	0	830,10	SN8
	**** SUMME AUSGABEN ****		0	0	208.672,92	
	**** Summe Ausgaben Maßnahme 2 ****		0	0	208.672,92	
	**** Summe Einnahmen Maßnahme 2 ****		0	0	91.631,30	
	**** Überschuss / Zuschuss Maßnahme 2 ****		0	0	-117.041,62	

Einzelplan 2 Schulen
Abschnitt 22 Regelschulen, Schulverbund GS/RS
Unterabschnitt 2250 Regelschulen

Nr.	Bezeichnung der Haushaltsstelle	BWST	Haushaltsansätze		Ergebnis Jahresrechnung 2007	Erläuterungen Beträge in EUR
			2009	2008		
1	2		3	4	5	6
3	Regelschule Bischofferode "Dr. Hermann Iseke"					
	**** E I N N A H M E N ****					
1	Einnahmen aus Verwaltung u. Betrieb					
1110 0	Benutzungsgebühren u. ähnliche Entgelte	402	200	200	225,00	
1300 0	Elternbeitrag Speisung	402	14.200	13.500	13.702,50	
1500 0	Sonst. Verw.- u. Betriebs- einnahmen	402	0	100	0,00	
1710 1	Zuw. u. Zusch. vom Land - sonstige	402	0	0	294,00	ZW103
1710 2	Zuw. u. Zusch. vom Land Schullastenausgleich	210	0	0	92.383,00	
	**** S U M M E E I N N A H M E N ****		14.400	13.800	106.604,50	
	**** A U S G A B E N ****					
4	Personalausgaben					
4140 0	Vergütung für Beschäftigte	112	146.500	138.900	135.890,48	SN4
4340 0	Beiträge zu Versorgungskassen für Beschäftigte	112	5.900	5.400	5.710,99	SN4
4440 0	Beiträge zur ges. Sozialvers. für Beschäftigte	112	30.800	29.200	28.585,62	SN4
5	Sächl. Verwaltungs- u. Betriebsaufwand					
5000 0	Unterhaltung der Grundstücke und baulichen Anlagen	035	19.000	15.800	12.619,28	SN5
5200 1	Geräte, sonstige Gebrauchs- gegenstände	402	4.800	4.900	5.788,87	SN6
5400 1	Strom	035	16.400	12.000	10.815,96	SN7
5410 1	Heizung	035	37.600	35.100	26.847,85	SN7
5420 1	Reinigung	035	7.000	2.000	3.232,04	SN7
5430 1	Wasser/Abwasser	035	7.900	7.600	7.604,76	SN7
5440 0	Versicherung	035	2.100	1.900	1.786,84	SN7
5450 1	Sonst. Bewirtschaftungskosten	035	400	400	471,90	SN7
5460 1	Müllabfuhr	035	2.000	2.500	792,00	SN7
5700 1	Verpflegung	402	21.100	16.900	17.225,70	DR103
5770 1	Lernmittel	402	3.100	3.200	3.489,77	
6	Sächl. Verwaltungs- u. Betriebsaufwand					
6300 1	Projektwoche	402	600	600	1.089,19	ZW103
6320 1	Kulturelle Betreuung	402	700	700	794,24	
6330 1	Schul- und Verbrauchsmaterial	402	200	200	193,64	

Einzelplan 2 Schulen
Abschnitt 22 Regelschulen, Schulverbund GS/RS
Unterabschnitt 2250 Regelschulen

Nr.	Bezeichnung der Haushaltsstelle	BWST	Haushaltsansätze		Ergebnis Jahresrechnung 2007	Erläuterungen Beträge in EUR
			2009	2008		
1	2		3	4	5	6
6500 1	Bürobedarf	402	2.100	2.200	1.664,49	SN8
6520 1	Post- und Fernmeldegebühren	402	1.600	1.700	1.243,78	SN8
6540 0	Dienstreisen	402	100	100	65,40	DR127
6610 1	Mitgliedsbeiträge	402	100	100	16,00	
	**** SUMME AUSGABEN ****		310.000	281.400	265.928,80	
	**** Summe Ausgaben Maßnahme 3 ****		310.000	281.400	265.928,80	
	**** Summe Einnahmen Maßnahme 3 ****		14.400	13.800	106.604,50	
	**** Überschuss / Zuschuss Maßnahme 3 ****		-295.600	-267.600	-159.324,30	

Einzelplan 2 Schulen
Abschnitt 22 Regelschulen, Schulverbund GS/RS
Unterabschnitt 2250 Regelschulen

Nr.	Bezeichnung der Haushaltsstelle	BWST	Haushaltsansätze		Ergebnis Jahresrechnung 2007	Erläuterungen Beträge in EUR
			2009	2008		
1	2		3	4	5	6
4	Regelschule Breitenworbis					
	**** E I N N A H M E N ****					
1	Einnahmen aus Verwaltung u. Betrieb					
1300 0	Elternbeitrag Speisung	9402	0	0	6.536,25	
1500 0	Sonst. Verw.- u. Betriebs- einnahmen	9402	0	0	30,90	
1710 2	Zuw. u. Zusch. vom Land Schullastenausgleich	9210	0	0	81.631,00	
1740 0	Zuw. u. Zusch. v. sonstig. öffentl. Bereich	9111	0	0	10.599,56	
	**** S U M M E E I N N A H M E N ****		0	0	98.797,71	
	**** A U S G A B E N ****					
4	Personalausgaben					
4140 0	Vergütung für Beschäftigte	9112	0	0	111.428,25	SN4
4340 0	Beiträge zu Versorgungskassen für Beschäftigte	9112	0	0	4.741,33	SN4
4440 0	Beiträge zur ges. Sozialvers. für Beschäftigte	9112	0	0	22.655,88	SN4
5	Sächl. Verwaltungs- u. Betriebsaufwand					
5000 0	Unterhaltung der Grundstücke und baulichen Anlagen	9035	0	0	35.701,74	SN5
5200 1	Geräte, sonstige Gebrauchs- gegenstände	9402	0	0	4.864,09	SN6
5300 0	Mieten und Pachten	9035	0	0	15.829,60	
5400 1	Strom	9035	0	0	7.053,99	SN7
5410 1	Heizung	9035	0	0	14.452,85	SN7
5420 1	Reinigung	9035	0	0	2.317,47	SN7
5430 1	Wasser/Abwasser	9035	0	0	2.030,97	SN7
5440 0	Versicherung	9035	0	0	1.457,97	SN7
5450 1	Sonst. Bewirtschaftungskosten	9035	0	0	202,93	SN7
5460 1	Müllabfuhr	9035	0	0	712,80	SN7
5700 1	Verpflegung	9402	0	0	7.772,00	DR103
5770 1	Lernmittel	9402	0	0	3.184,38	
6	Sächl. Verwaltungs- u. Betriebsaufwand					
6300 1	Projektwoche	9402	0	0	699,26	ZW104
6320 1	Kulturelle Betreuung	9402	0	0	699,99	
6330 1	Schul- und Verbrauchsmaterial	9402	0	0	99,98	
6500 1	Bürobedarf	9402	0	0	1.380,29	SN8
6520 1	Post- und Fernmeldegebühren	9402	0	0	1.202,16	SN8

Einzelplan 2 Schulen
Abschnitt 22 Regelschulen, Schulverbund GS/RS
Unterabschnitt 2250 Regelschulen

Nr.	Bezeichnung der Haushaltsstelle	BWST	Haushaltsansätze		Ergebnis Jahresrechnung 2007	Erläuterungen Beträge in EUR
			2009	2008		
1	2		3	4	5	6
6610 1	Mitgliedsbeiträge	9402	0	0	32,00	
	**** SUMME AUSGABEN ****		0	0	238.519,93	
	**** Summe Ausgaben Maßnahme 4 ****		0	0	238.519,93	
	**** Summe Einnahmen Maßnahme 4 ****		0	0	98.797,71	
	**** Überschuss / Zuschuss Maßnahme 4 ****		0	0	-139.722,22	

Einzelplan 2 Schulen
Abschnitt 22 Regelschulen, Schulverbund GS/RS
Unterabschnitt 2250 Regelschulen

Nr.	Bezeichnung der Haushaltsstelle	BWST	Haushaltsansätze		Ergebnis Jahresrechnung 2007	Erläuterungen Beträge in EUR
			2009	2008		
1	2		3	4	5	6
5	Regelschule Dingelstädt "Johann Wolf"					
	**** E I N N A H M E N ****					
1	Einnahmen aus Verwaltung u. Betrieb					
1110 0	Benutzungsgebühren u. ähnliche Entgelte	402	100	100	54,50	
1300 0	Elternbeitrag Speisung	402	4.700	7.000	7.485,70	
1400 0	Mieten und Pachten	035	300	0	44,00	
1400 1	Mieten und Pachten (Betriebskosten)	035	300	0	45,33	
1500 0	Sonst. Verw.- u. Betriebs- einnahmen	402	100	100	23,20	
1710 2	Zuw. u. Zusch. vom Land Schullastenausgleich	210	0	0	77.195,00	
1770 0	Spenden	402	0	0	96,39	ZW41
	**** S U M M E E I N N A H M E N ****		5.500	7.200	84.944,12	
	**** A U S G A B E N ****					
4	Personalausgaben					
4140 0	Vergütung für Beschäftigte	112	93.600	87.100	84.886,01	SN4
4340 0	Beiträge zu Versorgungskassen für Beschäftigte	112	3.700	3.400	3.484,27	SN4
4440 0	Beiträge zur ges. Sozialvers. für Beschäftigte	112	19.700	18.300	16.858,30	SN4
5	Sächl. Verwaltungs- u. Betriebsaufwand					
5000 0	Unterhaltung der Grundstücke und baulichen Anlagen	035	8.300	12.100	4.860,44	SN5
5200 1	Geräte, sonstige Gebrauchs- gegenstände	402	4.400	4.500	3.908,49	SN6
5400 1	Strom	035	10.800	7.000	4.741,62	SN7
5410 1	Heizung	035	45.900	32.000	32.721,93	SN7
5420 1	Reinigung	035	22.000	16.000	13.712,11	SN7
5430 1	Wasser/Abwasser	035	2.600	2.600	1.478,25	SN7
5440 0	Versicherung	035	1.800	1.700	1.607,48	SN7
5450 1	Sonst. Bewirtschaftungskosten	035	400	300	380,17	SN7
5460 1	Müllabfuhr	035	2.300	2.100	884,40	SN7
5700 1	Verpflegung	402	10.300	8.100	8.551,00	DR103
5770 1	Lernmittel	402	2.800	1.900	2.934,76	
6	Sächl. Verwaltungs- u. Betriebsaufwand					
6300 0	Spendenverwendung	402	0	0	96,39	ZW41

Einzelplan 2 Schulen
Abschnitt 22 Regelschulen, Schulverbund GS/RS
Unterabschnitt 2250 Regelschulen

Nr.	Bezeichnung der Haushaltsstelle	BWST	Haushaltsansätze		Ergebnis Jahresrechnung 2007	Erläuterungen Beträge in EUR
			2009	2008		
1	2		3	4	5	6
6300 1	Projektwoche	402	500	600	563,97	ZW105
6320 1	Kulturelle Betreuung	402	600	600	687,14	
6330 1	Schul- und Verbrauchsmaterial	402	200	200	85,09	
6500 1	Bürobedarf	402	1.700	1.800	1.504,60	SN8
6520 1	Post- und Fernmeldegebühren	402	1.300	1.400	895,13	SN8
6540 0	Dienstreisen	402	100	100	3,00	DR127
6610 1	Mitgliedsbeiträge	402	100	100	0,00	
	**** SUMME AUSGABEN ****		233.100	201.900	184.844,55	
	**** Summe Ausgaben Maßnahme 5 ****		233.100	201.900	184.844,55	
	**** Summe Einnahmen Maßnahme 5 ****		5.500	7.200	84.944,12	
	**** Überschuss / Zuschuss Maßnahme 5 ****		-227.600	-194.700	-99.900,43	

Einzelplan 2 Schulen
Abschnitt 22 Regelschulen, Schulverbund GS/RS
Unterabschnitt 2250 Regelschulen

Nr.	Bezeichnung der Haushaltsstelle	BWST	Haushaltsansätze		Ergebnis Jahresrechnung 2007	Erläuterungen Beträge in EUR
			2009	2008		
1	2		3	4	5	6
6	Regelschule Ershausen					
	**** E I N N A H M E N ****					
1	Einnahmen aus Verwaltung u. Betrieb					
1110 0	Benutzungsgebühren u. ähnliche Entgelte	402	100	100	110,00	
1300 0	Elternbeitrag Speisung	402	5.800	5.100	5.570,25	
1500 0	Sonst. Verw.- u. Betriebs- einnahmen	402	0	100	0,00	
1710 2	Zuw. u. Zusch. vom Land Schullastenausgleich	210	0	0	53.760,00	
1720 1	Zuw. u. Zusch. v. Gem. u. Gem. Verbänden	111	11.400	0	0,00	
	**** S U M M E E I N N A H M E N ****		17.300	5.300	59.440,25	
	**** A U S G A B E N ****					
4	Personalausgaben					
4140 0	Vergütung für Beschäftigte	112	113.700	103.600	111.294,11	SN4
4340 0	Beiträge zu Versorgungskassen für Beschäftigte	112	4.500	4.200	4.759,27	SN4
4440 0	Beiträge zur ges. Sozialvers. für Beschäftigte	112	23.900	21.900	23.243,74	SN4
5	Sächl. Verwaltungs- u. Betriebsaufwand					
5000 0	Unterhaltung der Grundstücke und baulichen Anlagen	035	16.600	10.000	12.929,29	SN5
5200 1	Geräte, sonstige Gebrauchs- gegenstände	402	3.900	4.000	2.568,67	SN6
5400 1	Strom	035	8.300	7.000	5.289,02	SN7
5410 1	Heizung	035	37.700	24.300	26.867,11	SN7
5420 1	Reinigung	035	2.600	2.500	1.504,46	SN7
5430 1	Wasser/Abwasser	035	3.200	2.000	1.225,17	SN7
5440 0	Versicherung	035	1.900	1.700	1.559,61	SN7
5450 1	Sonst. Bewirtschaftungskosten	035	300	200	257,86	SN7
5460 1	Müllabfuhr	035	1.300	1.400	475,20	SN7
5700 1	Verpflegung	402	8.500	5.900	6.504,15	DR103
5770 1	Lernmittel	402	2.500	2.600	2.580,45	
6	Sächl. Verwaltungs- u. Betriebsaufwand					
6300 1	Projektwoche	402	400	400	498,60	ZW102
6320 1	Kulturelle Betreuung	402	400	500	499,26	
6330 1	Schul- und Verbrauchsmaterial	402	100	100	98,95	
6500 1	Bürobedarf	402	1.300	1.400	982,93	SN8

Einzelplan 2 Schulen
Abschnitt 22 Regelschulen, Schulverbund GS/RS
Unterabschnitt 2250 Regelschulen

Nr.	Bezeichnung der Haushaltsstelle	BWST	Haushaltsansätze		Ergebnis Jahresrechnung 2007	Erläuterungen Beträge in EUR
			2009	2008		
1	2		3	4	5	6
6520 1	Post- und Fernmeldegebühren	402	1.000	1.100	787,15	SN8
6540 0	Dienstreisen	402	100	100	21,60	DR127
6610 1	Mitgliedsbeiträge	402	100	100	16,00	
	**** SUMME AUSGABEN ****		232.300	195.000	203.962,60	
	**** Summe Ausgaben Maßnahme 6 ****		232.300	195.000	203.962,60	
	**** Summe Einnahmen Maßnahme 6 ****		17.300	5.300	59.440,25	
	**** Überschuss / Zuschuss Maßnahme 6 ****		-215.000	-189.700	-144.522,35	

Einzelplan 2 Schulen
Abschnitt 22 Regelschulen, Schulverbund GS/RS
Unterabschnitt 2250 Regelschulen

Nr.	Bezeichnung der Haushaltsstelle	BWST	Haushaltsansätze		Ergebnis Jahresrechnung 2007	Erläuterungen Beträge in EUR
			2009	2008		
1	2		3	4	5	6
8	Regelschule "Theodor Storm" Heiligenstadt					
	**** E I N N A H M E N ****					
1	Einnahmen aus Verwaltung u. Betrieb					
1110 0	Benutzungsgebühren u. ähnliche Entgelte	402	0	300	336,00	
1300 0	Elternbeitrag Speisung	402	0	2.900	4.243,75	
1500 0	Sonst. Verw.- u. Betriebs-einnahmen	402	0	100	82,55	
1710 2	Zuw. u. Zusch. vom Land Schullastenausgleich	210	0	0	60.093,00	
	**** S U M M E E I N N A H M E N ****		0	3.300	64.755,30	
	**** A U S G A B E N ****					
4	Personalausgaben					
4140 0	Vergütung für Beschäftigte	112	0	89.700	87.220,94	SN4
4340 0	Beiträge zu Versorgungskassen für Beschäftigte	112	0	3.500	3.575,62	SN4
4440 0	Beiträge zur ges. Sozialvers. für Beschäftigte	112	0	18.900	17.176,93	SN4
5	Sächl. Verwaltungs- u. Betriebsaufwand					
5000 0	Unterhaltung der Grundstücke und baulichen Anlagen	035	0	11.900	25.042,37	SN5
5200 1	Geräte, sonstige Gebrauchsgegenstände	402	0	4.300	2.288,40	SN6
5400 1	Strom	035	0	13.400	12.110,10	SN7
5410 1	Heizung	035	0	34.500	25.954,26	SN7
5420 1	Reinigung	035	0	6.500	3.392,80	SN7
5430 1	Wasser/Abwasser	035	0	3.300	3.123,12	SN7
5440 0	Versicherung	035	0	1.100	1.039,90	SN7
5450 1	Sonst. Bewirtschaftungskosten	035	0	800	392,77	SN7
5460 1	Müllabfuhr	035	0	1.600	884,61	SN7
5700 1	Verpflegung	402	0	3.900	5.698,75	DR103
5770 1	Lernmittel	402	0	1.300	2.612,60	
6	Sächl. Verwaltungs- u. Betriebsaufwand					
6300 1	Projektwoche	402	0	500	498,93	ZW115
6320 1	Kulturelle Betreuung	402	0	500	484,63	
6330 1	Schul- und Verbrauchsmaterial	402	0	100	69,73	
6500 1	Bürobedarf	402	0	1.700	1.160,09	SN8
6520 1	Post- und Fernmeldegebühren	402	0	1.300	853,41	SN8

Einzelplan 2 Schulen
Abschnitt 22 Regelschulen, Schulverbund GS/RS
Unterabschnitt 2250 Regelschulen

Nr.	Bezeichnung der Haushaltsstelle	BWST	Haushaltsansätze		Ergebnis Jahresrechnung 2007	Erläuterungen Beträge in EUR
			2009	2008		
1	2		3	4	5	6
6540 0	Dienstreisen	402	0	100	0,00	DR127
6610 1	Mitgliedsbeiträge	402	0	100	100,00	
7	Zuweisungen u. Zuschüsse					
	**** SUMME AUSGABEN ****		0	199.000	193.679,96	
	**** Summe Ausgaben Maßnahme 8 ****		0	199.000	193.679,96	
	**** Summe Einnahmen Maßnahme 8 ****		0	3.300	64.755,30	
	**** Überschuss / Zuschuss Maßnahme 8 ****		0	-195.700	-128.924,66	

Einzelplan 2 Schulen
Abschnitt 22 Regelschulen, Schulverbund GS/RS
Unterabschnitt 2250 Regelschulen

Nr.	Bezeichnung der Haushaltsstelle	BWST	Haushaltsansätze		Ergebnis Jahresrechnung 2007	Erläuterungen Beträge in EUR
			2009	2008		
1	2		3	4	5	6
9	Regelschule Niederorschel					
	**** E I N N A H M E N ****					
1	Einnahmen aus Verwaltung u. Betrieb					
1110 0	Benutzungsgebühren u. ähnliche Entgelte	9402	0	0	148,00	
1300 0	Elternbeitrag Speisung	9402	0	0	4.550,21	
1500 0	Sonst. Verw.- u. Betriebs- einnahmen	9402	0	0	137,65	
1710 1	Zuw. u. Zusch. vom Land - sonstige	9402	0	0	504,00	ZW106
1710 2	Zuw. u. Zusch. vom Land Schullastenausgleich	9210	0	0	60.480,00	
	**** S U M M E E I N N A H M E N ****		0	0	65.819,86	
	**** A U S G A B E N ****					
4	Personalausgaben					
4140 0	Vergütung für Beschäftigte	9112	0	0	117.588,46	SN4
4340 0	Beiträge zu Versorgungskassen für Beschäftigte	9112	0	0	4.390,80	SN4
4440 0	Beiträge zur ges. Sozialvers. für Beschäftigte	9112	0	0	21.291,54	SN4
5	Sächl. Verwaltungs- u. Betriebsaufwand					
5000 0	Unterhaltung der Grundstücke und baulichen Anlagen	9035	0	0	38.784,00	SN5
5200 1	Geräte, sonstige Gebrauchs- gegenstände	9402	0	0	3.233,32	SN6
5400 1	Strom	9035	0	0	6.602,74	SN7
5410 1	Heizung	9035	0	0	41.729,46	SN7
5420 1	Reinigung	9035	0	0	3.911,27	SN7
5430 1	Wasser/Abwasser	9035	0	0	4.339,67	SN7
5440 0	Versicherung	9035	0	0	1.788,07	SN7
5450 1	Sonst. Bewirtschaftungskosten	9035	0	0	487,22	SN7
5460 1	Müllabfuhr	9035	0	0	848,88	SN7
5700 1	Verpflegung	9402	0	0	5.554,13	DR103
5770 1	Lernmittel	9402	0	0	2.750,24	
6	Sächl. Verwaltungs- u. Betriebsaufwand					
6300 1	Projektwoche	9402	0	0	1.002,20	ZW106
6320 1	Kulturelle Betreuung	9402	0	0	590,08	
6330 1	Schul- und Verbrauchsmaterial	9402	0	0	66,27	
6500 1	Bürobedarf	9402	0	0	1.714,68	SN8

Einzelplan 2 Schulen
Abschnitt 22 Regelschulen, Schulverbund GS/RS
Unterabschnitt 2250 Regelschulen

Nr.	Bezeichnung der Haushaltsstelle	BWST	Haushaltsansätze		Ergebnis Jahresrechnung 2007	Erläuterungen Beträge in EUR
			2009	2008		
1	2		3	4	5	6
6520 1	Post- und Fernmeldegebühren	9402	0	0	1.089,76	SN8
6610 1	Mitgliedsbeiträge	9402	0	0	16,00	
	**** SUMME AUSGABEN ****		0	0	257.778,79	
	**** Summe Ausgaben Maßnahme 9 ****		0	0	257.778,79	
	**** Summe Einnahmen Maßnahme 9 ****		0	0	65.819,86	
	**** Überschuss / Zuschuss Maßnahme 9 ****		0	0	-191.958,93	
	**** Summe Ausgaben Unterabschnitt 2250 ****		996.500	1.039.500	1.710.830,03	
	**** Summe Einnahmen Unterabschnitt 2250 ****		49.800	45.800	640.087,27	
	**** Überschuss / Zuschuss Unterabschnitt 2250 ****		-946.700	-993.700	-1.070.742,76	

Einzelplan 2 Schulen
Abschnitt 22 Regelschulen, Schulverbund GS/RS
Unterabschnitt 2251 Regelschulen

Nr.	Bezeichnung der Haushaltsstelle	BWST	Haushaltsansätze		Ergebnis Jahresrechnung 2007	Erläuterungen Beträge in EUR
			2009	2008		
1	2		3	4	5	6
0	Regelschule Uder					
	**** EINNAHMEN ****					
1	Einnahmen aus Verwaltung u. Betrieb					
1110 0	Benutzungsgebühren u. ähnliche Entgelte	402	100	200	0,00	
1300 0	Elternbeitrag Speisung	402	9.000	10.300	9.838,87	
1400 0	Mieten und Pachten	035	100	100	224,08	
1400 1	Mieten und Pachten (Betriebskosten)	035	0	0	17,56	
1500 0	Sonst. Verw.- u. Betriebs-einnahmen	402	100	200	192,00	
1710 2	Zuw. u. Zusch. vom Land Schullastenausgleich	210	0	0	75.919,00	
	**** SUMME EINNAHMEN ****		9.300	10.800	86.191,51	
	**** AUSGABEN ****					
4	Personalausgaben					
4140 0	Vergütung für Beschäftigte	112	140.900	137.200	139.245,34	SN4
4340 0	Beiträge zu Versorgungskassen für Beschäftigte	112	5.700	5.300	6.127,82	SN4
4440 0	Beiträge zur ges. Sozialvers. für Beschäftigte	112	29.600	28.800	28.934,86	SN4
5	Sächl. Verwaltungs- u. Betriebsaufwand					
5000 0	Unterhaltung der Grundstücke und baulichen Anlagen	035	41.600	13.600	16.570,95	SN5
5200 1	Geräte, sonstige Gebrauchsgegenstände	402	4.900	4.600	6.850,97	SN6
5400 1	Strom	035	12.700	13.400	8.052,05	SN7
5410 1	Heizung	035	36.600	28.000	26.075,60	SN7
5420 1	Reinigung	035	3.300	4.000	2.105,66	SN7
5430 1	Wasser/Abwasser	035	2.500	2.300	2.139,55	SN7
5440 0	Versicherung	035	1.800	1.700	1.562,53	SN7
5450 1	Sonst. Bewirtschaftungskosten	035	500	400	843,47	SN7
5460 1	Müllabfuhr	035	1.500	2.000	528,00	SN7
5700 1	Verpflegung	402	12.700	12.300	11.693,46	DR103
5770 1	Lernmittel	402	3.200	3.000	3.264,46	
6	Sächl. Verwaltungs- u. Betriebsaufwand					
6300 1	Projektwoche	402	600	600	599,70	ZW107
6320 1	Kulturelle Betreuung	402	700	600	798,35	
6330 1	Schul- und Verbrauchsmaterial	402	200	200	81,72	

Einzelplan 2 Schulen
Abschnitt 22 Regelschulen, Schulverbund GS/RS
Unterabschnitt 2251 Regelschulen

Nr.	Bezeichnung der Haushaltsstelle	BWST	Haushaltsansätze		Ergebnis Jahresrechnung 2007	Erläuterungen Beträge in EUR
			2009	2008		
1	2		3	4	5	6
6500 1	Bürobedarf	402	2.200	1.900	1.134,72	SN8
6520 1	Post- und Fernmeldegebühren	402	1.500	1.500	953,92	SN8
6540 0	Dienstreisen	402	100	100	0,00	DR127
6610 1	Mitgliedsbeiträge	402	100	100	0,00	
	**** SUMME AUSGABEN ****		302.900	261.600	257.563,13	
	**** Summe Ausgaben Maßnahme 0 ****		302.900	261.600	257.563,13	
	**** Summe Einnahmen Maßnahme 0 ****		9.300	10.800	86.191,51	
	**** Überschuss / Zuschuss Maßnahme 0 ****		-293.600	-250.800	-171.371,62	

Einzelplan 2 Schulen
Abschnitt 22 Regelschulen, Schulverbund GS/RS
Unterabschnitt 2251 Regelschulen

Nr.	Bezeichnung der Haushaltsstelle	BWST	Haushaltsansätze		Ergebnis Jahresrechnung 2007	Erläuterungen Beträge in EUR
			2009	2008		
1	2		3	4	5	6
2	Regelschule Worbis					
	**** E I N N A H M E N ****					
1	Einnahmen aus Verwaltung u. Betrieb					
1110 0	Benutzungsgebühren u. ähnliche Entgelte	402	100	100	0,00	
1300 0	Elternbeitrag Speisung	402	13.500	10.500	12.036,61	
1400 0	Mieten und Pachten	035	0	0	25,56	
1500 0	Sonst. Verw.- u. Betriebs- einnahmen	402	200	200	140,50	
1710 2	Zuw. u. Zusch. vom Land Schullastenausgleich	210	0	0	67.872,00	
1740 0	Zuw. u. Zusch. von sonstig. öffentl. Bereich	111	0	13.000	7.452,22	
	**** S U M M E E I N N A H M E N ****		13.800	23.800	87.526,89	
	**** A U S G A B E N ****					
4	Personalausgaben					
4140 0	Vergütung für Beschäftigte	112	110.800	117.600	112.082,93	SN4
4340 0	Beiträge zu Versorgungskassen für Beschäftigte	112	4.500	4.700	4.812,21	SN4
4440 0	Beiträge zur ges. Sozialvers. für Beschäftigte	112	23.300	24.700	22.831,65	SN4
5	Sächl. Verwaltungs- u. Betriebsaufwand					
5000 0	Unterhaltung der Grundstücke und baulichen Anlagen	035	20.200	12.400	49.769,67	SN5
5200 1	Geräte, sonstige Gebrauchs- gegenstände	402	2.800	2.900	3.517,36	SN6
5400 1	Strom	035	9.500	10.100	8.081,72	SN7
5410 1	Heizung	035	65.600	59.800	46.802,39	SN7
5420 1	Reinigung	035	3.900	6.000	3.370,66	SN7
5430 1	Wasser/Abwasser	035	1.300	1.200	1.287,63	SN7
5440 0	Versicherung	035	2.200	2.200	1.922,70	SN7
5450 1	Sonst. Bewirtschaftungskosten	035	500	300	817,46	SN7
5460 1	Müllabfuhr	035	2.100	1.800	528,00	SN7
5700 1	Verpflegung	402	19.000	12.500	14.533,62	DR103
5770 1	Lernmittel	402	2.800	2.800	2.731,60	
6	Sächl. Verwaltungs- u. Betriebsaufwand					
6300 1	Projektwoche	402	500	500	466,36	ZW109
6320 1	Kulturelle Betreuung	402	500	600	596,79	
6330 1	Schul- und Verbrauchsmaterial	402	200	200	56,60	

Einzelplan 2 Schulen
Abschnitt 22 Regelschulen, Schulverbund GS/RS
Unterabschnitt 2251 Regelschulen

Nr.	Bezeichnung der Haushaltsstelle	BWST	Haushaltsansätze		Ergebnis Jahresrechnung 2007	Erläuterungen Beträge in EUR
			2009	2008		
1	2		3	4	5	6
6500 1	Bürobedarf	402	1.600	1.700	1.348,94	SN8
6520 1	Post- und Fernmeldegebühren	402	1.300	1.300	1.138,25	SN8
6540 0	Dienstreisen	402	100	100	4,80	DR127
6610 1	Mitgliedsbeiträge	402	100	100	32,00	
	**** SUMME AUSGABEN ****		272.800	263.500	276.733,34	
	**** Summe Ausgaben Maßnahme 2 ****		272.800	263.500	276.733,34	
	**** Summe Einnahmen Maßnahme 2 ****		13.800	23.800	87.526,89	
	**** Überschuss / Zuschuss Maßnahme 2 ****		-259.000	-239.700	-189.206,45	
	**** Summe Ausgaben Unterabschnitt 2251 ****		575.700	525.100	534.296,47	
	**** Summe Einnahmen Unterabschnitt 2251 ****		23.100	34.600	173.718,40	
	**** Überschuss / Zuschuss Unterabschnitt 2251 ****		-552.600	-490.500	-360.578,07	

Einzelplan 2 Schulen
Abschnitt 22 Regelschulen, Schulverbund GS/RS
Unterabschnitt 2252 Grund- und Regelschulen

Nr.	Bezeichnung der Haushaltsstelle	BWST	Haushaltsansätze		Ergebnis Jahresrechnung 2007	Erläuterungen Beträge in EUR
			2009	2008		
1	2		3	4	5	6
2	GS/RS "Lorenz Kellner" Heiligenstadt					
	**** E I N N A H M E N ****					
1	Einnahmen aus Verwaltung u. Betrieb					
1100 0	Elternbeitrag Hort	402	20.500	19.400	19.571,50	
1100 1	Elternbeitrag Hort	402	37.000	35.000	35.239,50	ZW162
	Personalkosten					
1110 0	Benutzungsgebühren u. ähnliche Entgelte	402	0	100	0,00	
1300 0	Elternbeitrag Speisung	402	50.200	45.600	46.524,98	
1400 0	Mieten und Pachten	035	400	400	760,20	
1500 0	Sonst. Verw.- u. Betriebs- einnahmen	402	100	100	6,51	
1710 1	Zuw. u. Zusch. vom Land - sonstige	402	0	0	414,00	ZW114
1710 2	Zuw. u. Zusch. vom Land Schullastenausgleich	210	0	0	122.275,00	
1740 0	Zuw. u. Zusch. v. sonstig. öffentl. Bereich	111	0	0	1.561,08	
	**** S U M M E E I N N A H M E N ****		108.200	100.600	226.352,77	
	**** A U S G A B E N ****					
4	Personalausgaben					
4140 0	Vergütung für Beschäftigte	112	141.000	124.500	136.404,57	SN4
4340 0	Beiträge zu Versorgungskassen für Beschäftigte	112	5.800	5.100	5.377,54	SN4
4440 0	Beiträge zur ges. Sozialvers. für Beschäftigte	112	29.500	26.000	26.276,61	SN4
5	Sächl. Verwaltungs- u. Betriebsaufwand					
5000 0	Unterhaltung der Grundstücke und baulichen Anlagen	035	11.900	21.800	12.830,72	SN5
5200 1	Geräte, sonstige Gebrauchs- gegenstände	402	7.600	5.900	3.303,15	SN6
5210 1	Geräte, sonstige Gebrauchs- gegenstände im Hort	402	1.800	1.700	1.555,79	SN6
5400 1	Strom	035	11.200	11.700	7.767,14	SN7
5410 1	Heizung	035	50.900	36.500	36.317,39	SN7
5420 1	Reinigung	035	5.800	5.000	3.704,69	SN7
5430 1	Wasser/Abwasser	035	5.400	5.400	2.660,85	SN7
5440 0	Versicherung	035	2.900	2.700	2.588,35	SN7
5450 1	Sonst. Bewirtschaftungskosten	035	600	700	99,60	SN7

Einzelplan 2 Schulen
Abschnitt 22 Regelschulen, Schulverbund GS/RS
Unterabschnitt 2252 Grund- und Regelschulen

Nr.	Bezeichnung der Haushaltsstelle	BWST	Haushaltsansätze		Ergebnis Jahresrechnung 2007	Erläuterungen Beträge in EUR
			2009	2008		
1	2		3	4	5	6
5460 1	Müllabfuhr	035	9.000	4.000	4.901,46	SN7
5700 1	Verpflegung	402	65.500	47.800	43.603,63	DR103
5770 1	Lernmittel	402	5.300	4.100	3.902,42	
6	Sächl. Verwaltungs- u. Betriebsaufwand					
6300 1	Projektwoche	402	1.100	700	1.160,76	ZW114
6300 2	Projektwoche außerhalb der Schule	402	2.500	2.400	938,40	DR121
6310 0	Ausgaben Hort	402	3.600	5.100	5.589,12	
6320 1	Kulturelle Betreuung	402	1.500	1.000	1.099,87	
6330 1	Schul- und Verbrauchsmaterial	402	300	200	199,46	
6500 1	Bürobedarf	402	3.800	2.300	2.073,45	SN8
6520 1	Post- und Fernmeldegebühren	402	3.400	2.200	2.190,81	SN8
6540 0	Dienstreisen	402	100	100	0,00	DR127
6610 1	Mitgliedsbeiträge	402	100	100	32,00	
7	Zuweisungen u. Zuschüsse					
7110 0	Zuw. u. Zusch. an Land - Personalkosten -	402	37.000	35.000	35.070,30	ZW162
	**** S U M M E A U S G A B E N ****		407.600	352.000	339.648,08	
	**** Summe Ausgaben Maßnahme 2 ****		407.600	352.000	339.648,08	
	**** Summe Einnahmen Maßnahme 2 ****		108.200	100.600	226.352,77	
	**** Überschuss / Zuschuss Maßnahme 2 ****		-299.400	-251.400	-113.295,31	

Einzelplan 2 Schulen
Abschnitt 22 Regelschulen, Schulverbund GS/RS
Unterabschnitt 2252 Grund- und Regelschulen

Nr.	Bezeichnung der Haushaltsstelle	BWST	Haushaltsansätze		Ergebnis Jahresrechnung 2007	Erläuterungen Beträge in EUR
			2009	2008		
1	2		3	4	5	6
3	GS/RS "T. Riemenschneider" Heiligenstadt **** E I N N A H M E N ****					
1	Einnahmen aus Verwaltung u. Betrieb					
1100 0	Elternbeitrag Hort	402	5.000	6.000	4.185,83	
1100 1	Elternbeitrag Hort	402	8.500	8.700	7.504,38	ZW163
	Personalkosten					
1110 0	Benutzungsgebühren u. ähnliche Entgelte	402	500	500	393,00	
1300 0	Elternbeitrag Speisung	402	29.900	27.900	29.118,61	
1500 0	Sonst. Verw.- u. Betriebs- einnahmen	402	0	100	0,00	
1710 2	Zuw. u. Zusch. vom Land Schullastenausgleich	210	0	0	108.258,00	
	**** S U M M E E I N N A H M E N ****		43.900	43.200	149.459,82	
	**** A U S G A B E N ****					
4	Personalausgaben					
4140 0	Vergütung für Beschäftigte	112	148.200	141.200	132.291,47	SN4
4340 0	Beiträge zu Versorgungskassen für Beschäftigte	112	5.900	5.700	5.490,33	SN4
4440 0	Beiträge zur ges. Sozialvers. für Beschäftigte	112	31.100	29.800	26.482,32	SN4
5	Sächl. Verwaltungs- u. Betriebsaufwand					
5000 0	Unterhaltung der Grundstücke und baulichen Anlagen	035	9.000	18.100	3.910,94	SN5
5200 1	Geräte, sonstige Gebrauchs- gegenstände	402	5.500	5.800	4.852,56	SN6
5210 1	Geräte, sonstige Gebrauchs- gegenstände im Hort	402	900	900	774,16	SN6
5300 2	Mieten und Pachten Leasingrate	402	1.000	0	0,00	
5400 1	Strom	035	17.200	19.800	13.835,92	SN7
5410 1	Heizung	035	54.800	62.100	39.131,58	SN7
5420 1	Reinigung	035	5.500	6.000	4.418,22	SN7
5430 1	Wasser/Abwasser	035	4.000	4.000	3.988,09	SN7
5440 0	Versicherung	035	2.000	1.700	1.580,69	SN7
5450 1	Sonst. Bewirtschaftungskosten	035	1.000	1.300	634,79	SN7
5460 1	Müllabfuhr	035	3.000	2.600	1.603,24	SN7
5700 1	Verpflegung	402	40.900	32.700	34.002,90	DR103
5770 1	Lernmittel	402	3.900	5.000	4.170,74	
6	Sächl. Verwaltungs- u. Betriebsaufwand					

Einzelplan 2 Schulen
Abschnitt 22 Regelschulen, Schulverbund GS/RS
Unterabschnitt 2252 Grund- und Regelschulen

Nr.	Bezeichnung der Haushaltsstelle	BWST	Haushaltsansätze		Ergebnis Jahresrechnung 2007	Erläuterungen Beträge in EUR
			2009	2008		
1	2		3	4	5	6
6300 1	Projektwoche	402	800	700	798,56	ZW116
6300 2	Projektwoche außerhalb der Schule	402	1.500	1.600	0,00	DR121
6310 0	Ausgaben Hort	402	2.700	2.700	2.545,23	
6320 1	Kulturelle Betreuung	402	700	800	886,03	
6330 1	Schul- und Verbrauchsmaterial	402	300	300	171,43	
6500 1	Bürobedarf	402	1.900	2.100	1.597,22	SN8
6520 1	Post- und Fernmeldegebühren	402	1.800	1.800	2.668,46	SN8
6540 0	Dienstreisen	402	100	100	0,00	DR127
6610 1	Mitgliedsbeiträge	402	100	100	0,00	
7	Zuweisungen u. Zuschüsse					
7110 0	Zuw. u. Zusch. an Land - Personalkosten -	402	8.500	8.700	7.683,47	ZW163
	**** SUMME AUSGABEN ****		352.300	355.600	293.518,35	
	**** Summe Ausgaben Maßnahme 3 ****		352.300	355.600	293.518,35	
	**** Summe Einnahmen Maßnahme 3 ****		43.900	43.200	149.459,82	
	**** Überschuss / Zuschuss Maßnahme 3 ****		-308.400	-312.400	-144.058,53	

Einzelplan 2 Schulen
Abschnitt 22 Regelschulen, Schulverbund GS/RS
Unterabschnitt 2252 Grund- und Regelschulen

Nr.	Bezeichnung der Haushaltsstelle	BWST	Haushaltsansätze		Ergebnis Jahresrechnung 2007	Erläuterungen Beträge in EUR
			2009	2008		
1	2		3	4	5	6
4	GS/RS Küllstedt					
	**** E I N N A H M E N ****					
1	Einnahmen aus Verwaltung u. Betrieb					
1100 0	Elternbeitrag Hort	402	7.000	4.500	4.185,00	
1100 1	Elternbeitrag Hort	402	12.000	8.500	7.533,00	ZW164
	Personalkosten					
1110 0	Benutzungsgebühren u. ähnliche Entgelte	402	100	100	33,00	
1300 0	Elternbeitrag Speisung	402	16.600	18.300	17.478,90	
1500 0	Sonst. Verw.- u. Betriebs-einnahmen	402	200	300	188,54	
1710 1	Zuw. u. Zusch. vom Land - sonstige	402	0	0	267,00	ZW117
1710 2	Zuw. u. Zusch. vom Land Schullastenausgleich	210	0	0	91.976,00	
	**** S U M M E E I N N A H M E N ****		35.900	31.700	121.661,44	
	**** A U S G A B E N ****					
4	Personalausgaben					
4140 0	Vergütung für Beschäftigte	112	98.200	108.000	98.088,11	SN4
4340 0	Beiträge zu Versorgungskassen für Beschäftigte	112	4.100	4.300	4.680,15	SN4
4440 0	Beiträge zur ges. Sozialvers. für Beschäftigte	112	20.600	22.700	22.623,09	SN4
5	Sächl. Verwaltungs- u. Betriebsaufwand					
5000 0	Unterhaltung der Grundstücke und baulichen Anlagen	035	12.500	16.200	4.022,18	SN5
5200 1	Geräte, sonstige Gebrauchsgegenstände	402	5.400	5.600	3.610,27	SN6
5210 1	Geräte, sonstige Gebrauchsgegenstände im Hort	402	700	600	550,45	SN6
5400 1	Strom	035	8.400	8.000	2.995,10	SN7
5410 1	Heizung	035	27.200	30.400	19.423,95	SN7
5420 1	Reinigung	035	5.300	9.600	6.756,24	SN7
5430 1	Wasser/Abwasser	035	3.400	3.600	3.348,46	SN7
5440 0	Versicherung	035	1.700	1.600	1.503,98	SN7
5450 1	Sonst. Bewirtschaftungskosten	035	300	300	310,99	SN7
5460 1	Müllabfuhr	035	2.300	2.000	765,60	SN7
5700 1	Verpflegung	402	20.200	18.800	17.883,00	DR103
5770 1	Lernmittel	402	3.800	3.900	3.651,46	
6	Sächl. Verwaltungs- u. Betriebsaufwand					

Einzelplan 2 Schulen
Abschnitt 22 Regelschulen, Schulverbund GS/RS
Unterabschnitt 2252 Grund- und Regelschulen

Nr.	Bezeichnung der Haushaltsstelle	BWST	Haushaltsansätze		Ergebnis Jahresrechnung 2007	Erläuterungen Beträge in EUR
			2009	2008		
1	2		3	4	5	6
6300 1	Projektwoche	402	500	600	779,00	ZW117
6300 2	Projektwoche außerhalb der Schule	402	1.100	1.000	174,00	DR121
6310 0	Ausgaben Hort	402	1.800	1.400	1.037,53	
6320 1	Kulturelle Betreuung	402	700	800	711,75	
6330 1	Schul- und Verbrauchsmaterial	402	200	200	153,68	
6500 1	Bürobedarf	402	1.700	1.900	1.901,05	SN8
6520 1	Post- und Fernmeldegebühren	402	1.500	1.700	1.405,56	SN8
6540 0	Dienstreisen	402	100	100	90,00	DR127
6610 1	Mitgliedsbeiträge	402	100	100	16,00	
7	Zuweisungen u. Zuschüsse					
7110 0	Zuw. u. Zusch. an Land - Personalkosten -	402	12.000	8.500	7.430,40	ZW164
	**** SUMME AUSGABEN ****		233.800	251.900	203.912,00	
	**** Summe Ausgaben Maßnahme 4 ****		233.800	251.900	203.912,00	
	**** Summe Einnahmen Maßnahme 4 ****		35.900	31.700	121.661,44	
	**** Überschuss / Zuschuss Maßnahme 4 ****		-197.900	-220.200	-82.250,56	

Einzelplan 2 Schulen
Abschnitt 22 Regelschulen, Schulverbund GS/RS
Unterabschnitt 2252 Grund- und Regelschulen

Nr.	Bezeichnung der Haushaltsstelle	BWST	Haushaltsansätze		Ergebnis Jahresrechnung 2007	Erläuterungen Beträge in EUR
			2009	2008		
1	2		3	4	5	6
5	GS/RS "Konrad Hentrich" Leinefelde					
	**** E I N N A H M E N ****					
1	Einnahmen aus Verwaltung u. Betrieb					
1100 0	Elternbeitrag Hort	402	14.000	12.000	10.359,00	
1100 1	Elternbeitrag Hort	402	25.000	21.600	18.646,20	ZW165
	Personalkosten					
1110 0	Benutzungsgebühren u. ähnliche Entgelte	402	500	500	480,00	
1300 0	Elternbeitrag Speisung	402	24.900	24.300	24.853,50	
1400 0	Mieten und Pachten	035	0	0	171,00	
1500 0	Sonst. Verw.- u. Betriebs- einnahmen	402	100	100	25,80	
1710 1	Zuw. u. Zusch. vom Land - sonstige	402	0	0	1.926,00	ZW118
1710 2	Zuw. u. Zusch. vom Land Schullastenausgleich	210	0	0	107.786,00	
1770 0	Spenden	402	0	0	480,00	ZW53
	**** S U M M E E I N N A H M E N ****		64.500	58.500	164.727,50	
	**** A U S G A B E N ****					
4	Personalausgaben					
4140 0	Vergütung für Beschäftigte	112	185.900	154.000	136.133,56	SN4
4340 0	Beiträge zu Versorgungskassen für Beschäftigte	112	7.500	6.100	6.118,60	SN4
4440 0	Beiträge zur ges. Sozialvers. für Beschäftigte	112	39.100	32.400	27.615,86	SN4
5	Sächl. Verwaltungs- u. Betriebsaufwand					
5000 0	Unterhaltung der Grundstücke und baulichen Anlagen	035	33.300	35.000	13.710,55	SN5
5000 1	Unterhaltung der Grundstücke und baulichen Anlagen	035	7.700	7.700	7.542,12	
5200 1	Geräte, sonstige Gebrauchs- gegenstände	402	6.400	6.400	4.899,29	SN6
5210 1	Geräte, sonstige Gebrauchs- gegenstände im Hort	402	1.300	1.100	1.094,69	SN6
5300 2	Mieten und Pachten Leasingrate	402	1.000	0	0,00	
5400 1	Strom	035	20.700	22.600	7.244,54	SN7
5410 1	Heizung	035	42.400	44.000	30.272,11	SN7
5420 1	Reinigung	035	5.700	5.600	4.639,20	SN7

Einzelplan 2 Schulen
Abschnitt 22 Regelschulen, Schulverbund GS/RS
Unterabschnitt 2252 Grund- und Regelschulen

Nr.	Bezeichnung der Haushaltsstelle	BWST	Haushaltsansätze		Ergebnis Jahresrechnung 2007	Erläuterungen Beträge in EUR
			2009	2008		
1	2		3	4	5	6
5430 1	Wasser/Abwasser	035	6.500	5.800	5.785,98	SN7
5440 0	Versicherung	035	2.200	2.100	2.000,61	SN7
5450 1	Sonst. Bewirtschaftungskosten	035	600	500	574,93	SN7
5460 1	Müllabfuhr	035	4.300	2.800	1.718,20	SN7
5700 1	Verpflegung	402	42.000	34.700	35.312,65	DR103
5770 1	Lernmittel	402	4.100	4.100	4.081,75	
6	Sächl. Verwaltungs- u. Betriebsaufwand					
6300 0	Spendenverwendung	402	0	0	480,00	ZW53
6300 1	Projektwoche	402	800	700	2.626,00	ZW118
6300 2	Projektwoche außerhalb der Schule	402	1.800	2.000	0,00	DR121
6310 0	Ausgaben Hort	402	3.800	3.100	2.888,58	
6320 1	Kulturelle Betreuung	402	1.000	1.000	892,18	
6330 1	Schul- und Verbrauchsmaterial	402	300	300	293,97	
6500 1	Bürobedarf	402	2.200	2.200	2.069,33	SN8
6520 1	Post- und Fernmeldegebühren	402	2.100	2.100	1.817,91	SN8
6540 0	Dienstreisen	402	100	100	0,00	DR127
6610 1	Mitgliedsbeiträge	402	100	100	16,00	
7	Zuweisungen u. Zuschüsse					
7110 0	Zuw. u. Zusch. an Land - Personalkosten -	402	25.000	21.600	18.628,20	ZW165
	**** SUMME AUSGABEN ****		447.900	398.100	318.456,81	
	**** Summe Ausgaben Maßnahme 5 ****		447.900	398.100	318.456,81	
	**** Summe Einnahmen Maßnahme 5 ****		64.500	58.500	164.727,50	
	**** Überschuss / Zuschuss Maßnahme 5 ****		-383.400	-339.600	-153.729,31	

Einzelplan 2 Schulen
Abschnitt 22 Regelschulen, Schulverbund GS/RS
Unterabschnitt 2252 Grund- und Regelschulen

Nr.	Bezeichnung der Haushaltsstelle	BWST	Haushaltsansätze		Ergebnis Jahresrechnung 2007	Erläuterungen Beträge in EUR
			2009	2008		
1	2		3	4	5	6
6	GS/RS "J. C. Fuhlrott"					
	Leinefelde					
	**** E I N N A H M E N ****					
1	Einnahmen aus Verwaltung u. Betrieb					
1100 0	Elternbeitrag Hort	402	9.100	9.000	9.088,00	
1100 1	Elternbeitrag Hort	402	16.500	16.000	16.355,40	ZW166
	Personalkosten					
1110 0	Benutzungsgebühren u. ähnliche Entgelte	402	100	200	14,00	
1300 0	Elternbeitrag Speisung	402	32.800	34.800	36.144,35	
1500 0	Sonst. Verw.- u. Betriebs-einnahmen	402	100	100	31,05	
1710 2	Zuw. u. Zusch. vom Land Schullastenausgleich	210	0	0	129.760,00	
1740 0	Zuw. u. Zusch. v. sonstig. öffentl. Bereich	111	6.100	0	0,00	
1770 0	Spenden	402	0	0	365,98	ZW54
	**** S U M M E E I N N A H M E N ****		64.700	60.100	191.758,78	
	**** A U S G A B E N ****					
4	Personalausgaben					
4140 0	Vergütung für Beschäftigte	112	158.100	161.600	149.623,51	SN4
4340 0	Beiträge zu Versorgungskassen für Beschäftigte	112	6.300	6.500	6.394,11	SN4
4440 0	Beiträge zur ges. Sozialvers. für Beschäftigte	112	33.300	33.800	30.857,66	SN4
5	Sächl. Verwaltungs- u. Betriebsaufwand					
5000 0	Unterhaltung der Grundstücke und baulichen Anlagen	035	8.700	22.400	22.578,40	SN5
5200 1	Geräte, sonstige Gebrauchsgegenstände	402	5.600	6.000	4.281,67	SN6
5210 1	Geräte, sonstige Gebrauchsgegenstände im Hort	402	1.200	1.100	1.297,54	SN6
5400 1	Strom	035	17.000	19.500	13.448,55	SN7
5410 1	Heizung	035	20.200	33.000	14.426,13	SN7
5420 1	Reinigung	035	5.700	4.000	3.766,60	SN7
5430 1	Wasser/Abwasser	035	6.400	5.700	5.740,13	SN7
5440 0	Versicherung	035	1.900	1.900	1.697,50	SN7
5450 1	Sonst. Bewirtschaftungskosten	035	400	200	557,54	SN7
5460 1	Müllabfuhr	035	4.000	3.300	1.452,00	SN7
5700 1	Verpflegung	402	45.600	40.900	42.606,95	DR103

Einzelplan 2 Schulen
Abschnitt 22 Regelschulen, Schulverbund GS/RS
Unterabschnitt 2252 Grund- und Regelschulen

Nr.	Bezeichnung der Haushaltsstelle	BWST	Haushaltsansätze		Ergebnis Jahresrechnung 2007	Erläuterungen Beträge in EUR
			2009	2008		
1	2		3	4	5	6
5770 1	Lernmittel	402	3.900	4.200	4.389,18	
6	Sächl. Verwaltungs- u. Betriebsaufwand					
6300 0	Spendenverwendung	402	0	0	365,98	ZW54
6300 1	Projektwoche	402	700	800	896,56	ZW119
6300 2	Projektwoche außerhalb der Schule	402	2.100	2.500	0,00	DR121
6310 0	Ausgaben Hort	402	3.800	3.600	4.597,31	
6320 1	Kulturelle Betreuung	402	900	1.000	1.099,94	
6330 1	Schul- und Verbrauchsmaterial	402	200	200	193,71	
6500 1	Bürobedarf	402	2.000	2.400	2.063,89	SN8
6520 1	Post- und Fernmeldegebühren	402	1.900	2.200	2.206,86	SN8
6540 0	Dienstreisen	402	100	100	0,00	DR127
6610 1	Mitgliedsbeiträge	402	100	100	16,00	
7	Zuweisungen u. Zuschüsse					
7110 0	Zuw. u. Zusch. an Land - Personalkosten -	402	16.500	16.000	16.357,20	ZW166
	**** S U M M E A U S G A B E N ****		346.600	373.000	330.914,92	
	**** Summe Ausgaben Maßnahme 6 ****		346.600	373.000	330.914,92	
	**** Summe Einnahmen Maßnahme 6 ****		64.700	60.100	191.758,78	
	**** Überschuss / Zuschuss Maßnahme 6 ****		-281.900	-312.900	-139.156,14	

Einzelplan 2 Schulen
Abschnitt 22 Regelschulen, Schulverbund GS/RS
Unterabschnitt 2252 Grund- und Regelschulen

Nr.	Bezeichnung der Haushaltsstelle	BWST	Haushaltsansätze		Ergebnis Jahresrechnung 2007	Erläuterungen Beträge in EUR
			2009	2008		
1	2		3	4	5	6
9	GS/RS Berlingerode					
	**** E I N N A H M E N ****					
1	Einnahmen aus Verwaltung u. Betrieb					
1100 0	Elternbeitrag Hort	402	4.300	4.600	0,00	
1100 1	Elternbeitrag Hort	402	7.300	8.300	0,00	ZW185
	Personalkosten					
1300 0	Elternbeitrag Speisung	402	7.900	9.000	0,00	
1500 0	Sonst. Verw.- u. Betriebs- einnahmen	402	100	200	0,00	
	**** S U M M E E I N N A H M E N ****		19.600	22.100	0,00	
	**** A U S G A B E N ****					
4	Personalausgaben					
4140 0	Vergütung für Beschäftigte	112	126.400	117.400	0,00	SN4
4340 0	Beiträge zu Versorgungskassen für Beschäftigte	112	5.100	4.800	0,00	SN4
4440 0	Beiträge zur ges. Sozialvers. für Beschäftigte	112	26.600	24.800	0,00	SN4
5	Sächl. Verwaltungs- u. Betriebsaufwand					
5000 0	Unterhaltung der Grundstücke und baulichen Anlagen	035	27.100	19.700	0,00	SN5
5200 1	Geräte, sonstige Gebrauchs- gegenstände	402	4.400	4.800	0,00	SN6
5210 1	Geräte, sonstige Gebrauchs- gegenstände im Hort	402	400	300	0,00	SN6
5300 0	Mieten und Pachten	035	18.400	18.300	0,00	
5400 1	Strom	035	12.000	9.600	0,00	SN7
5410 1	Heizung	035	21.000	19.200	0,00	SN7
5420 1	Reinigung	035	6.800	3.500	0,00	SN7
5430 1	Wasser/Abwasser	035	3.400	3.400	0,00	SN7
5440 0	Versicherung	035	1.600	2.100	0,00	SN7
5450 1	Sonst. Bewirtschaftungskosten	035	500	500	0,00	SN7
5460 1	Müllabfuhr	035	1.600	2.700	0,00	SN7
5700 1	Verpflegung	402	10.200	10.400	0,00	DR103
5770 1	Lernmittel	402	4.100	3.500	0,00	
6	Sächl. Verwaltungs- u. Betriebsaufwand					
6300 1	Projektwoche	402	700	800	0,00	ZW186
6300 2	Projektwoche außerhalb der Schule	402	800	800	0,00	DR121
6310 0	Ausgaben Hort	402	900	800	0,00	

Einzelplan 2 Schulen
Abschnitt 22 Regelschulen, Schulverbund GS/RS
Unterabschnitt 2252 Grund- und Regelschulen

Nr.	Bezeichnung der Haushaltsstelle	BWST	Haushaltsansätze		Ergebnis Jahresrechnung 2007	Erläuterungen Beträge in EUR
			2009	2008		
1	2		3	4	5	6
6320 1	Kulturelle Betreuung	402	800	900	0,00	
6330 1	Schul- und Verbrauchsmaterial	402	300	300	0,00	
6500 1	Bürobedarf	402	2.200	2.500	0,00	SN8
6520 1	Post- und Fernmeldegebühren	402	1.800	2.100	0,00	SN8
6540 0	Dienstreisen	402	200	200	0,00	DR127
6610 1	Mitgliedsbeiträge	402	100	100	0,00	
7	Zuweisungen u. Zuschüsse					
7110 0	Zuw. u. Zusch. an Land - Personalkosten -	402	7.300	8.300	0,00	ZW185
	**** SUMME AUSGABEN ****		284.700	261.800	0,00	
	**** Summe Ausgaben Maßnahme 9 ****		284.700	261.800	0,00	
	**** Summe Einnahmen Maßnahme 9 ****		19.600	22.100	0,00	
	**** Überschuss / Zuschuss Maßnahme 9 ****		-265.100	-239.700	0,00	
	**** Summe Ausgaben Unterabschnitt 2252 ****		2.072.900	1.992.400	1.486.450,16	
	**** Summe Einnahmen Unterabschnitt 2252 ****		336.800	316.200	853.960,31	
	**** Überschuss / Zuschuss Unterabschnitt 2252 ****		-1.736.100	-1.676.200	-632.489,85	

Einzelplan 2 Schulen
Abschnitt 22 Regelschulen, Schulverbund GS/RS
Unterabschnitt 2253 Grund- und Regelschulen

Nr.	Bezeichnung der Haushaltsstelle	BWST	Haushaltsansätze		Ergebnis Jahresrechnung 2007	Erläuterungen Beträge in EUR
			2009	2008		
1	2		3	4	5	6
1	GS/RS Breitenworbis					
	**** E I N N A H M E N ****					
1	Einnahmen aus Verwaltung u. Betrieb					
1100 0	Elternbeitrag Hort	402	5.500	4.400	0,00	
1100 1	Elternbeitrag Hort	402	10.000	8.100	0,00	ZW187
	Personalkosten					
1300 0	Elternbeitrag Speisung	402	19.900	20.700	0,00	
1500 0	Sonst. Verw.- u. Betriebs- einnahmen	402	100	200	0,00	
1740 0	Zuw. u. Zusch. v. sonstig. öffentl. Bereich	111	5.700	9.900	0,00	
	**** S U M M E E I N N A H M E N ****		41.200	43.300	0,00	
	**** A U S G A B E N ****					
4	Personalausgaben					
4140 0	Vergütung für Beschäftigte	112	129.700	152.100	0,00	SN4
4340 0	Beiträge zu Versorgungskassen für Beschäftigte	112	5.200	6.200	0,00	SN4
4440 0	Beiträge zur ges. Sozialvers. für Beschäftigte	112	27.200	31.800	0,00	SN4
5	Sächl. Verwaltungs- u. Betriebsaufwand					
5000 0	Unterhaltung der Grundstücke und baulichen Anlagen	035	21.200	20.200	0,00	SN5
5200 1	Geräte, sonstige Gebrauchs- gegenstände	402	4.200	4.700	0,00	SN6
5210 1	Geräte, sonstige Gebrauchs- gegenstände im Hort	402	600	400	0,00	SN6
5300 0	Mieten und Pachten	035	15.900	15.900	0,00	
5400 1	Strom	035	12.000	9.800	0,00	SN7
5410 1	Heizung	035	20.300	20.900	0,00	SN7
5420 1	Reinigung	035	2.600	2.000	0,00	SN7
5430 1	Wasser/Abwasser	035	3.300	4.000	0,00	SN7
5440 0	Versicherung	035	1.700	2.000	0,00	SN7
5450 1	Sonst. Bewirtschaftungskosten	035	400	300	0,00	SN7
5460 1	Müllabfuhr	035	2.800	3.000	0,00	SN7
5700 1	Verpflegung	402	27.700	24.100	0,00	DR103
5770 1	Lernmittel	402	4.000	3.900	0,00	
6	Sächl. Verwaltungs- u. Betriebsaufwand					
6300 1	Projektwoche	402	700	800	0,00	ZW188
6300 2	Projektwoche außerhalb der Schule	402	900	1.700	0,00	DR121

Einzelplan 2 Schulen
Abschnitt 22 Regelschulen, Schulverbund GS/RS
Unterabschnitt 2253 Grund- und Regelschulen

Nr.	Bezeichnung der Haushaltsstelle	BWST	Haushaltsansätze		Ergebnis Jahresrechnung 2007	Erläuterungen Beträge in EUR
			2009	2008		
1	2		3	4	5	6
6310 0	Ausgaben Hort	402	1.400	900	0,00	
6320 1	Kulturelle Betreuung	402	800	1.000	0,00	
6330 1	Schul- und Verbrauchsmaterial	402	300	300	0,00	
6500 1	Bürobedarf	402	2.100	2.600	0,00	SN8
6520 1	Post- und Fernmeldegebühren	402	1.800	2.100	0,00	SN8
6540 0	Dienstreisen	402	200	200	0,00	DR127
6610 1	Mitgliedsbeiträge	402	100	100	0,00	
7	Zuweisungen u. Zuschüsse					
7110 0	Zuw. u. Zusch. an Land - Personalkosten -	402	10.000	8.100	0,00	ZW187
	**** SUMME AUSGABEN ****		297.100	319.100	0,00	
	**** Summe Ausgaben Maßnahme 1 ****		297.100	319.100	0,00	
	**** Summe Einnahmen Maßnahme 1 ****		41.200	43.300	0,00	
	**** Überschuss / Zuschuss Maßnahme 1 ****		-255.900	-275.800	0,00	

Einzelplan 2 Schulen
Abschnitt 22 Regelschulen, Schulverbund GS/RS
Unterabschnitt 2253 Grund- und Regelschulen

Nr.	Bezeichnung der Haushaltsstelle	BWST	Haushaltsansätze		Ergebnis Jahresrechnung 2007	Erläuterungen Beträge in EUR
			2009	2008		
1	2		3	4	5	6
2	GS/RS Niederorschel					
	**** E I N N A H M E N ****					
1	Einnahmen aus Verwaltung u. Betrieb					
1100 0	Elternbeitrag Hort	402	9.000	8.600	0,00	
1100 1	Elternbeitrag Hort	402	16.000	15.400	0,00	ZW189
	Personalkosten					
1110 0	Benutzungsgebühren u. ähnliche Entgelte	402	100	100	0,00	
1300 0	Elternbeitrag Speisung	402	21.800	22.700	0,00	
1500 0	Sonst. Verw.- u. Betriebs-einnahmen	402	200	300	0,00	
	**** S U M M E E I N N A H M E N ****		47.100	47.100	0,00	
	**** A U S G A B E N ****					
4	Personalausgaben					
4140 0	Vergütung für Beschäftigte	112	126.300	130.600	0,00	SN4
4340 0	Beiträge zu Versorgungskassen für Beschäftigte	112	5.200	5.300	0,00	SN4
4440 0	Beiträge zur ges. Sozialvers. für Beschäftigte	112	26.500	27.400	0,00	SN4
5	Sächl. Verwaltungs- u. Betriebsaufwand					
5000 0	Unterhaltung der Grundstücke und baulichen Anlagen	035	7.400	20.100	0,00	SN5
5200 1	Geräte, sonstige Gebrauchsgegenstände	402	5.800	5.800	0,00	SN6
5210 1	Geräte, sonstige Gebrauchsgegenstände im Hort	402	900	800	0,00	SN6
5400 1	Strom	035	12.000	12.500	0,00	SN7
5410 1	Heizung	035	62.700	83.000	0,00	SN7
5420 1	Reinigung	035	13.000	12.000	0,00	SN7
5430 1	Wasser/Abwasser	035	6.700	6.300	0,00	SN7
5440 0	Versicherung	035	2.200	2.700	0,00	SN7
5450 1	Sonst. Bewirtschaftungskosten	035	700	600	0,00	SN7
5460 1	Müllabfuhr	035	3.700	2.900	0,00	SN7
5700 1	Verpflegung	402	32.500	28.900	0,00	DR103
5770 1	Lernmittel	402	4.000	4.000	0,00	
6	Sächl. Verwaltungs- u. Betriebsaufwand					
6300 1	Projektwoche	402	700	800	0,00	ZW190
6300 2	Projektwoche außerhalb der Schule	402	1.800	2.500	0,00	DR121

Einzelplan 2 Schulen
Abschnitt 22 Regelschulen, Schulverbund GS/RS
Unterabschnitt 2253 Grund- und Regelschulen

Nr.	Bezeichnung der Haushaltsstelle	BWST	Haushaltsansätze		Ergebnis Jahresrechnung 2007	Erläuterungen Beträge in EUR
			2009	2008		
1	2		3	4	5	6
6310 0	Ausgaben Hort	402	2.200	2.100	0,00	
6320 1	Kulturelle Betreuung	402	900	900	0,00	
6330 1	Schul- und Verbrauchsmaterial	402	300	300	0,00	
6500 1	Bürobedarf	402	2.100	2.100	0,00	SN8
6520 1	Post- und Fernmeldegebühren	402	1.900	2.000	0,00	SN8
6540 0	Dienstreisen	402	200	200	0,00	DR127
6610 1	Mitgliedsbeiträge	402	100	100	0,00	
7	Zuweisungen u. Zuschüsse					
7110 0	Zuw. u. Zusch. an Land - Personalkosten -	402	16.000	15.400	0,00	ZW189
	**** SUMME AUSGABEN ****		335.800	369.300	0,00	
	**** Summe Ausgaben Maßnahme 2 ****		335.800	369.300	0,00	
	**** Summe Einnahmen Maßnahme 2 ****		47.100	47.100	0,00	
	**** Überschuss / Zuschuss Maßnahme 2 ****		-288.700	-322.200	0,00	
	**** Summe Ausgaben Unterabschnitt 2253 ****		632.900	688.400	0,00	
	**** Summe Einnahmen Unterabschnitt 2253 ****		88.300	90.400	0,00	
	**** Überschuss / Zuschuss Unterabschnitt 2253 ****		-544.600	-598.000	0,00	

Einzelplan 2 Schulen
Abschnitt 23 Gymnasien
Unterabschnitt 2300 Gymnasium "St. Josef" Dingelstädt

Nr.	Bezeichnung der Haushaltsstelle	BWST	Haushaltsansätze		Ergebnis Jahresrechnung 2007	Erläuterungen Beträge in EUR
			2009	2008		
1	2		3	4	5	6
0	**** E I N N A H M E N ****					
1	Einnahmen aus Verwaltung u. Betrieb					
1110 0	Benutzungsgebühren u. ähnliche Entgelte	402	600	600	294,07	
1300 0	Elternbeitrag Speisung	402	19.100	18.600	19.700,63	
1400 0	Mieten und Pachten	035	500	500	552,24	
1400 1	Mieten und Pachten (Betriebskosten)	035	300	400	521,82	
1500 0	Sonst. Verw.- u. Betriebs-einnahmen	402	500	500	411,63	
1501 0	Versicherungsentschädigungen	035	0	0	184,10	
1710 1	Zuw. u. Zusch. vom Land - sonstige	402	0	0	540,00	ZW122
1710 2	Zuw. u. Zusch. vom Land Schullastenausgleich	210	0	0	166.500,00	
	**** S U M M E E I N N A H M E N ****		21.000	20.600	188.704,49	
	**** A U S G A B E N ****					
4	Personalausgaben					
4140 0	Vergütung für Beschäftigte	112	140.500	183.000	144.781,84	SN4
4340 0	Beiträge zu Versorgungskassen für Beschäftigte	112	5.600	7.000	6.136,83	SN4
4440 0	Beiträge zur ges. Sozialvers. für Beschäftigte	112	29.600	38.500	29.599,69	SN4
5	Sächl. Verwaltungs- u. Betriebsaufwand					
5000 0	Unterhaltung der Grundstücke und baulichen Anlagen	035	8.000	22.200	2.434,48	SN5
5200 1	Geräte, sonstige Gebrauchsgegenstände	402	6.300	6.600	6.364,18	SN6
5300 0	Mieten und Pachten	035	219.000	218.100	218.055,52	
5400 1	Strom	035	15.000	13.000	6.982,28	SN7
5410 1	Heizung	035	53.600	40.500	38.225,51	SN7
5420 1	Reinigung	035	26.900	11.000	10.819,77	SN7
5430 1	Wasser/Abwasser	035	3.100	3.000	3.149,73	SN7
5440 0	Versicherung	035	8.000	8.300	7.904,27	SN7
5450 1	Sonst. Bewirtschaftungskosten	035	200	200	0,00	SN7
5460 1	Müllabfuhr	035	1.300	3.500	396,00	SN7
5700 1	Verpflegung	402	26.000	21.100	22.320,65	DR103
5770 1	Lernmittel	402	5.700	3.000	5.387,08	
6	Sächl. Verwaltungs- u. Betriebsaufwand					

Einzelplan 2 Schulen
Abschnitt 23 Gymnasien
Unterabschnitt 2300 Gymnasium "St. Josef" Dingelstädt

Nr.	Bezeichnung der Haushaltsstelle	BWST	Haushaltsansätze		Ergebnis Jahresrechnung 2007	Erläuterungen Beträge in EUR
			2009	2008		
1	2		3	4	5	6
6300 1	Projektwoche	402	1.300	1.200	1.840,00	ZW122
6320 1	Kulturelle Betreuung	402	1.600	1.700	1.684,41	
6330 1	Schul- und Verbrauchsmaterial	402	200	100	97,98	
6500 1	Bürobedarf	402	2.600	2.800	2.630,10	SN8
6520 1	Post- und Fernmeldegebühren	402	2.100	2.300	1.376,57	SN8
6540 0	Dienstreisen	402	100	100	0,00	DR127
6610 1	Mitgliedsbeiträge	402	100	100	16,00	
	**** S U M M E A U S G A B E N ****		556.800	587.300	510.202,89	
	**** Summe Ausgaben Unterabschnitt 2300 ****		556.800	587.300	510.202,89	
	**** Summe Einnahmen Unterabschnitt 2300 ****		21.000	20.600	188.704,49	
	**** Überschuss / Zuschuss Unterabschnitt 2300		-535.800	-566.700	-321.498,40	

Einzelplan 2 Schulen
Abschnitt 23 Gymnasien
Unterabschnitt 2301 Gymnasium "J. G. Lingemann" Heiligenstadt

Nr.	Bezeichnung der Haushaltsstelle	BWST	Haushaltsansätze		Ergebnis Jahresrechnung 2007	Erläuterungen Beträge in EUR
			2009	2008		
1	2		3	4	5	6
0	**** EINNAHMEN ****					
1	Einnahmen aus Verwaltung u. Betrieb					
1110 0	Benutzungsgebühren u. ähnliche Entgelte	402	100	200	80,00	
1300 0	Elternbeitrag Speisung	402	11.200	12.000	12.227,25	
1400 0	Mieten und Pachten	035	1.200	1.200	1.372,24	
1400 1	Mieten und Pachten (Betriebskosten)	035	0	100	142,61	
1500 0	Sonst. Verw.- u. Betriebs-einnahmen	402	100	100	0,00	
1710 2	Zuw. u. Zusch. vom Land Schullastenausgleich	210	0	0	177.900,00	
	**** SUMME EINNAHMEN ****		12.600	13.600	191.722,10	
	**** AUSGABEN ****					
4	Personalausgaben					
4140 0	Vergütung für Beschäftigte	112	199.400	186.700	179.392,49	SN4
4340 0	Beiträge zu Versorgungskassen für Beschäftigte	112	7.900	7.600	7.818,18	SN4
4440 0	Beiträge zur ges. Sozialvers. für Beschäftigte	112	42.000	39.200	37.386,20	SN4
5	Sächl. Verwaltungs- u. Betriebsaufwand					
5000 0	Unterhaltung der Grundstücke und baulichen Anlagen	035	39.600	31.300	12.703,50	SN5
5000 1	Unterhaltung der Grundstücke und baulichen Anlagen	035	3.100	2.600	3.245,81	
5200 1	Geräte, sonstige Gebrauchsgegenstände	402	8.100	8.500	6.019,20	SN6
5400 1	Strom	035	16.000	17.600	12.150,01	SN7
5410 1	Heizung	035	74.100	66.600	52.916,55	SN7
5420 1	Reinigung	035	17.500	18.300	11.355,82	SN7
5430 1	Wasser/Abwasser	035	6.900	8.000	4.297,85	SN7
5440 0	Versicherung	035	3.800	3.400	3.131,20	SN7
5450 1	Sonst. Bewirtschaftungskosten	035	800	800	381,22	SN7
5460 0	Grundsteuer	035	100	100	20,02	
5460 1	Müllabfuhr	035	3.700	3.500	1.478,94	SN7
5700 1	Verpflegung	402	19.200	17.500	17.670,05	DR103
5770 1	Lernmittel	402	5.900	6.200	3.852,40	
6	Sächl. Verwaltungs- u. Betriebsaufwand					

Einzelplan 2 Schulen
Abschnitt 23 Gymnasien
Unterabschnitt 2301 Gymnasium "J. G. Lingemann" Heiligenstadt

Nr.	Bezeichnung der Haushaltsstelle	BWST	Haushaltsansätze		Ergebnis Jahresrechnung 2007	Erläuterungen Beträge in EUR
			2009	2008		
1	2		3	4	5	6
6300 1	Projektwoche	402	1.300	1.400	1.273,22	ZW123
6320 1	Kulturelle Betreuung	402	1.700	1.800	733,90	
6330 1	Schul- und Verbrauchsmaterial	402	200	100	200,00	
6500 1	Bürobedarf	402	2.800	3.000	2.185,89	SN8
6520 1	Post- und Fernmeldegebühren	402	2.100	2.400	1.862,19	SN8
6540 0	Dienstreisen	402	100	100	0,00	DR127
6610 1	Mitgliedsbeiträge	402	100	100	46,00	
	**** SUMME AUSGABEN ****		456.400	426.800	360.120,64	
	**** Summe Ausgaben Unterabschnitt 2301 ****		456.400	426.800	360.120,64	
	**** Summe Einnahmen Unterabschnitt 2301 ****		12.600	13.600	191.722,10	
	**** Überschuss / Zuschuss Unterabschnitt 2301		-443.800	-413.200	-168.398,54	

Einzelplan 2 Schulen
Abschnitt 23 Gymnasien
Unterabschnitt 2302 Gymnasium "Gottfried Wilhelm Leibniz" Leinefelde

Nr.	Bezeichnung der Haushaltsstelle	BWST	Haushaltsansätze		Ergebnis Jahresrechnung 2007	Erläuterungen Beträge in EUR
			2009	2008		
1	2		3	4	5	6
0	**** EINNAHMEN ****					
1	Einnahmen aus Verwaltung u. Betrieb					
1110 0	Benutzungsgebühren u. ähnliche Entgelte	402	100	300	0,00	
1300 0	Elternbeitrag Speisung	402	23.600	20.400	22.354,49	
1400 1	Mieten und Pachten (Betriebskosten)	035	400	400	487,69	
1500 0	Sonst. Verw.- u. Betriebs-einnahmen	402	100	200	92,40	
1710 2	Zuw. u. Zusch. vom Land Schullastenausgleich	210	0	0	152.455,00	
1740 0	Zuw. u. Zusch. v. sonstig. öffentl. Bereich	111	8.300	4.100	0,00	
1770 0	Spenden	402	0	0	163,39	ZW59
	**** SUMME EINNAHMEN ****		32.500	25.400	175.552,97	
	**** AUSGABEN ****					
4	Personalausgaben					
4140 0	Vergütung für Beschäftigte	112	174.000	148.200	149.843,64	SN4
4340 0	Beiträge zu Versorgungskassen für Beschäftigte	112	7.100	5.700	6.010,22	SN4
4440 0	Beiträge zur ges. Sozialvers. für Beschäftigte	112	36.600	31.000	29.181,01	SN4
5	Sächl. Verwaltungs- u. Betriebsaufwand					
5000 0	Unterhaltung der Grundstücke und baulichen Anlagen	035	16.100	23.300	3.111,61	SN5
5200 1	Geräte, sonstige Gebrauchsgegenstände	402	7.100	7.300	6.948,27	SN6
5300 2	Mieten und Pachten	402	1.700	0	0,00	
5400 1	Strom	035	13.300	12.600	10.247,58	SN7
5410 1	Heizung	035	22.800	33.000	16.272,29	SN7
5420 1	Reinigung	035	7.100	4.500	6.743,75	SN7
5430 1	Wasser/Abwasser	035	7.100	7.500	5.327,77	SN7
5440 0	Versicherung	035	1.700	1.700	1.562,11	SN7
5450 1	Sonst. Bewirtschaftungskosten	035	200	200	173,03	SN7
5460 1	Müllabfuhr	035	1.400	4.000	510,40	SN7
5700 1	Verpflegung	402	33.000	24.100	26.293,20	DR103
5770 1	Lernmittel	402	5.200	5.300	5.316,45	
6	Sächl. Verwaltungs- u. Betriebsaufwand					

Einzelplan 2 Schulen
Abschnitt 23 Gymnasien
Unterabschnitt 2302 Gymnasium "Gottfried Wilhelm Leibniz" Leinefelde

Nr.	Bezeichnung der Haushaltsstelle	BWST	Haushaltsansätze		Ergebnis Jahresrechnung 2007	Erläuterungen Beträge in EUR
			2009	2008		
1	2		3	4	5	6
6300 0	Spendenverwendung	402	0	0	163,39	ZW59
6300 1	Projektwoche	402	1.100	1.000	1.146,50	ZW124
6320 1	Kulturelle Betreuung	402	1.400	1.400	1.600,00	
6330 1	Schul- und Verbrauchsmaterial	402	200	100	130,19	
6500 1	Bürobedarf	402	2.300	2.400	2.727,95	SN8
6520 1	Post- und Fernmeldegebühren	402	1.800	1.900	1.433,63	SN8
6540 0	Dienstreisen	402	100	100	0,00	DR127
6610 1	Mitgliedsbeiträge	402	100	100	16,00	
	**** SUMME AUSGABEN ****		341.400	315.400	274.758,99	
	**** Summe Ausgaben Unterabschnitt 2302 ****		341.400	315.400	274.758,99	
	**** Summe Einnahmen Unterabschnitt 2302 ****		32.500	25.400	175.552,97	
	**** Überschuss / Zuschuss Unterabschnitt 2302		-308.900	-290.000	-99.206,02	

Einzelplan 2 Schulen
Abschnitt 23 Gymnasien
Unterabschnitt 2303 Gymnasium "Marie Curie" Worbis

Nr.	Bezeichnung der Haushaltsstelle	BWST	Haushaltsansätze		Ergebnis Jahresrechnung 2007	Erläuterungen Beträge in EUR
			2009	2008		
1	2		3	4	5	6
0	**** E I N N A H M E N ****					
1	Einnahmen aus Verwaltung u. Betrieb					
1110 0	Benutzungsgebühren u. ähnliche Entgelte	402	0	100	-101,40	
1300 0	Elternbeitrag Speisung	402	20.900	19.000	19.795,88	
1400 0	Mieten und Pachten	035	700	700	703,56	
1400 1	Mieten und Pachten (Betriebskosten)	035	500	200	288,64	
1500 0	Sonst. Verw.- u. Betriebs-einnahmen	402	400	500	352,85	
1710 1	Zuw. u. Zusch. vom Land - sonstige	402	0	0	460,00	ZW125
1710 2	Zuw. u. Zusch. vom Land Schullastenausgleich	210	0	0	254.700,00	
	**** S U M M E E I N N A H M E N ****		22.500	20.500	276.199,53	
	**** A U S G A B E N ****					
4	Personalausgaben					
4140 0	Vergütung für Beschäftigte	112	205.700	198.200	200.379,47	SN4
4340 0	Beiträge zu Versorgungskassen für Beschäftigte	112	8.200	7.800	7.877,76	SN4
4440 0	Beiträge zur ges. Sozialvers. für Beschäftigte	112	43.200	41.400	38.872,99	SN4
5	Sächl. Verwaltungs- u. Betriebsaufwand					
5000 0	Unterhaltung der Grundstücke und baulichen Anlagen	035	30.100	44.800	17.683,37	SN5
5200 1	Geräte, sonstige Gebrauchsgegenstände	402	10.200	10.600	10.766,60	SN6
5400 1	Strom	035	20.600	17.000	16.202,40	SN7
5410 1	Heizung	035	66.900	71.600	47.746,20	SN7
5420 1	Reinigung	035	4.100	2.500	2.391,33	SN7
5430 1	Wasser/Abwasser	035	10.500	10.300	9.449,36	SN7
5440 0	Versicherung	035	3.900	3.200	2.902,02	SN7
5450 1	Sonst. Bewirtschaftungskosten	035	500	300	593,15	SN7
5460 0	Grundsteuer	035	100	100	0,00	
5460 1	Müllabfuhr	035	5.000	6.500	1.936,00	SN7
5700 1	Verpflegung	402	29.500	22.700	23.598,90	DR103
5770 1	Lernmittel	402	7.400	3.700	7.337,23	
6	Sächl. Verwaltungs- u. Betriebsaufwand					

Einzelplan 2 Schulen
Abschnitt 23 Gymnasien
Unterabschnitt 2303 Gymnasium "Marie Curie" Worbis

Nr.	Bezeichnung der Haushaltsstelle	BWST	Haushaltsansätze		Ergebnis Jahresrechnung 2007	Erläuterungen Beträge in EUR
			2009	2008		
1	2		3	4	5	6
6300 1	Projektwoche	402	1.700	1.700	2.238,77	ZW125
6320 1	Kulturelle Betreuung	402	2.300	2.400	2.583,62	
6330 1	Schul- und Verbrauchsmaterial	402	200	200	126,07	
6500 1	Bürobedarf	402	3.900	4.100	3.059,18	SN8
6520 1	Post- und Fernmeldegebühren	402	3.000	3.200	1.292,26	SN8
6540 0	Dienstreisen	402	100	100	0,00	DR127
6610 1	Mitgliedsbeiträge	402	100	100	62,00	
	**** SUMME AUSGABEN ****		457.200	452.500	397.098,68	
	**** Summe Ausgaben Unterabschnitt 2303 ****		457.200	452.500	397.098,68	
	**** Summe Einnahmen Unterabschnitt 2303 ****		22.500	20.500	276.199,53	
	**** Überschuss / Zuschuss Unterabschnitt 2303 ****		-434.700	-432.000	-120.899,15	

Einzelplan 2 Schulen
Abschnitt 24 Berufliche Schulen
Unterabschnitt 2401 Berufsschule Eichsfeld

Nr.	Bezeichnung der Haushaltsstelle	BWST	Haushaltsansätze		Ergebnis Jahresrechnung 2007	Erläuterungen Beträge in EUR
			2009	2008		
1	2		3	4	5	6
0	**** EINNAHMEN ****					
1	Einnahmen aus Verwaltung u. Betrieb					
1110 0	Benutzungsgebühren u. ähnliche Entgelte	402	100	200	98,50	
1400 0	Mieten und Pachten	035	1.500	1.500	1.529,76	
1400 1	Mieten und Pachten (Betriebskosten)	035	900	900	1.050,65	
1500 0	Sonst. Verw.- u. Betriebs-einnahmen	402	200	300	238,30	
1710 2	Zuw. u. Zusch. vom Land Schullastenausgleich	210	0	0	285.120,00	
	**** SUMME EINNAHMEN ****		2.700	2.900	288.037,21	
	**** AUSGABEN ****					
4	Personalausgaben					
4140 0	Vergütung für Beschäftigte	112	365.600	370.400	362.990,99	SN4
4340 0	Beiträge zu Versorgungskassen für Beschäftigte	112	14.300	14.700	15.174,77	SN4
4440 0	Beiträge zur ges. Sozialvers. für Beschäftigte	112	76.800	77.800	73.776,35	SN4
5	Sächl. Verwaltungs- u. Betriebsaufwand					
5000 0	Unterhaltung der Grundstücke und baulichen Anlagen	035	23.800	23.800	9.626,77	SN5
5200 1	Geräte, sonstige Gebrauchsgegenstände	402	16.100	16.700	13.329,55	SN6
5400 1	Strom	035	31.000	22.600	29.073,02	SN7
5410 1	Heizung	035	50.600	90.000	36.134,81	SN7
5420 1	Reinigung	035	5.700	5.000	4.261,93	SN7
5430 1	Wasser/Abwasser	035	13.700	14.500	10.935,12	SN7
5440 0	Versicherung	035	8.600	8.300	7.710,17	SN7
5450 1	Sonst. Bewirtschaftungskosten	035	1.000	1.200	916,69	SN7
5460 1	Müllabfuhr	035	8.700	8.700	1.969,21	SN7
5770 1	Lernmittel	402	18.100	18.700	16.744,23	
6	Sächl. Verwaltungs- u. Betriebsaufwand					
6320 1	Kulturelle Betreuung	402	1.500	1.600	1.128,76	
6330 1	Schul- und Verbrauchsmaterial	402	200	100	168,35	
6500 1	Bürobedarf	402	4.500	4.700	3.962,00	SN8
6520 1	Post- und Fernmeldegebühren	402	4.500	4.700	3.676,80	SN8
6540 0	Dienstreisen	402	100	100	96,00	DR127

Einzelplan 2 Schulen
Abschnitt 24 Berufliche Schulen
Unterabschnitt 2401 Berufsschule Eichsfeld

Nr.	Bezeichnung der Haushaltsstelle	BWST	Haushaltsansätze		Ergebnis Jahresrechnung 2007	Erläuterungen Beträge in EUR
			2009	2008		
1	2		3	4	5	6
6610 1	Mitgliedsbeiträge	402	100	100	26,00	
	**** SUMME AUSGABEN ****		644.900	683.700	591.701,52	
	**** Summe Ausgaben Unterabschnitt 2401 ****		644.900	683.700	591.701,52	
	**** Summe Einnahmen Unterabschnitt 2401 ****		2.700	2.900	288.037,21	
	**** Überschuss / Zuschuss Unterabschnitt 2401		-642.200	-680.800	-303.664,31	

Einzelplan 2 Schulen
Abschnitt 24 Berufliche Schulen
Unterabschnitt 2402 Berufsschule Eichsfeld -Übungsfirma-

Nr.	Bezeichnung der Haushaltsstelle	BWST	Haushaltsansätze		Ergebnis Jahresrechnung 2007	Erläuterungen Beträge in EUR
			2009	2008		
1	2		3	4	5	6
0	**** A U S G A B E N ****					
5	Sächl. Verwaltungs- u. Betriebsaufwand					
5200 1	Geräte, sonstige Gebrauchs- gegenstände	402	200	200	0,00	SN6
6	Sächl. Verwaltungs- u. Betriebsaufwand					
6500 1	Bürobedarf	402	200	200	171,76	SN8
6520 1	Post- und Fernmeldegebühren	402	500	500	466,22	SN8
6610 0	Mitgliedsbeiträge	402	1.300	1.300	1.236,00	
	**** S U M M E A U S G A B E N ****		2.200	2.200	1.873,98	
	**** Summe Ausgaben Unterabschnitt 2402 ****		2.200	2.200	1.873,98	
	**** Summe Einnahmen Unterabschnitt 2402 ****		0	0	0,00	
	**** Überschuss / Zuschuss Unterabschnitt 2402		-2.200	-2.200	-1.873,98	

Einzelplan 2 Schulen
Abschnitt 24 Berufliche Schulen
Unterabschnitt 2404 Internat Leinefelde

Nr.	Bezeichnung der Haushaltsstelle	BWST	Haushaltsansätze		Ergebnis Jahresrechnung 2007	Erläuterungen Beträge in EUR
			2009	2008		
1	2		3	4	5	6
0	**** EINNAHMEN ****					
1	Einnahmen aus Verwaltung u. Betrieb					
1110 0	Benutzungsgebühren u. ähnliche Entgelte	402	53.000	55.000	52.194,64	
1300 0	Einnahmen aus Verkauf	402	0	0	-30,06	
1500 0	Sonst. Verw.- u. Betriebs- einnahmen	402	100	100	20,00	
1710 0	Zuw. u. Zusch. vom Land	111	0	34.500	40.092,06	
	**** SUMME EINNAHMEN ****		53.100	89.600	92.276,64	
	**** AUSGABEN ****					
4	Personalausgaben					
4140 0	Vergütung für Beschäftigte	112	154.800	139.900	140.409,06	SN4
4340 0	Beiträge zu Versorgungskassen für Beschäftigte	112	6.200	5.500	5.577,82	SN4
4440 0	Beiträge zur ges. Sozialvers. für Beschäftigte	112	32.500	29.400	26.640,53	SN4
5	Sächl. Verwaltungs- u. Betriebsaufwand					
5000 0	Unterhaltung der Grundstücke und baulichen Anlagen	035	6.500	10.000	351,08	SN5
5200 1	Geräte, sonstige Gebrauchs- gegenstände	402	2.000	2.000	809,21	SN6
5400 1	Strom	035	4.900	5.600	3.033,43	SN7
5410 1	Heizung	035	11.500	25.300	8.200,88	SN7
5420 1	Reinigung	035	1.300	1.000	572,63	SN7
5430 1	Wasser/Abwasser	035	5.200	4.900	5.018,60	SN7
5450 1	Sonst. Bewirtschaftungskosten	035	100	200	19,40	SN7
5460 1	Müllabfuhr	035	4.000	3.300	1.573,00	SN7
6	Sächl. Verwaltungs- u. Betriebsaufwand					
6320 1	Kulturelle Betreuung	402	300	300	190,03	
6330 1	Weitere Verwaltungs- und Betriebsausgaben	402	100	100	0,00	
6500 1	Bürobedarf	402	200	200	64,84	SN8
6520 1	Post- und Fernmeldegebühren	402	1.200	1.200	929,21	SN8
6540 0	Dienstreisen	402	100	100	0,00	
	**** SUMME AUSGABEN ****		230.900	229.000	193.389,72	

Einzelplan 2 Schulen
Abschnitt 24 Berufliche Schulen
Unterabschnitt 2404 Internat Leinefelde

Nr.	Bezeichnung der Haushaltsstelle	BWST	Haushaltsansätze		Ergebnis Jahresrechnung 2007	Erläuterungen Beträge in EUR
			2009	2008		
1	2		3	4	5	6
	**** Summe Ausgaben Unterabschnitt 2404 ****		230.900	229.000	193.389,72	
	**** Summe Einnahmen Unterabschnitt 2404 ****		53.100	89.600	92.276,64	
	**** Überschuss / Zuschuss Unterabschnitt 2404		-177.800	-139.400	-101.113,08	

Einzelplan 2 Schulen
Abschnitt 27 Förderschulen
Unterabschnitt 2700 Förderzentrum Heiligenstadt

Nr.	Bezeichnung der Haushaltsstelle	BWST	Haushaltsansätze		Ergebnis Jahresrechnung 2007	Erläuterungen Beträge in EUR
			2009	2008		
1	2		3	4	5	6
0	**** E I N N A H M E N ****					
1	Einnahmen aus Verwaltung u. Betrieb					
1110 0	Benutzungsgebühren u. ähnliche Entgelte	402	400	200	437,50	
1300 0	Elternbeitrag Speisung	402	17.500	17.300	17.773,75	
1500 0	Sonst. Verw.- u. Betriebs-einnahmen	402	200	100	135,78	
1710 2	Zuw. u. Zusch. vom Land Schullastenausgleich	210	0	0	77.260,00	
1710 3	Zuw. u. Zusch. vom Land Therapeutische und pflegerische Maßnahmen	402	0	0	2.170,00	
1740 0	Zuw. u. Zusch. v. sonstig. öffentl. Bereich	111	8.400	7.900	7.785,42	
	**** S U M M E E I N N A H M E N ****		26.500	25.500	105.562,45	
	**** A U S G A B E N ****					
4	Personalausgaben					
4140 0	Vergütung für Beschäftigte	112	146.000	139.700	138.491,99	SN4
4340 0	Beiträge zu Versorgungskassen für Beschäftigte	112	6.000	5.600	5.760,32	SN4
4440 0	Beiträge zur ges. Sozialvers. für Beschäftigte	112	30.000	29.100	28.119,43	SN4
5	Sächl. Verwaltungs- u. Betriebsaufwand					
5000 0	Unterhaltung der Grundstücke und baulichen Anlagen	035	58.700	18.600	47.248,44	SN5
5200 1	Geräte, sonstige Gebrauchsgegenstände	402	3.800	4.000	2.427,98	SN6
5400 1	Strom	035	7.500	8.200	6.817,03	SN7
5410 1	Heizung	035	41.900	33.600	29.907,39	SN7
5420 1	Reinigung	035	7.200	5.100	5.632,60	SN7
5430 1	Wasser/Abwasser	035	2.400	2.500	1.945,87	SN7
5440 0	Versicherung	035	2.100	2.000	1.885,72	SN7
5450 1	Sonst. Bewirtschaftungskosten	035	600	700	228,91	SN7
5460 1	Müllabfuhr	035	1.700	1.400	851,93	SN7
5700 1	Verpflegung	402	20.900	17.500	17.991,29	DR103
5770 1	Lernmittel	402	2.900	3.100	2.398,68	
5900 0	Therapeutische und pflegerische Maßnahmen	402	0	0	2.170,00	
6	Sächl. Verwaltungs- u. Betriebsaufwand					

Einzelplan 2 Schulen
Abschnitt 27 Förderschulen
Unterabschnitt 2700 Förderzentrum Heiligenstadt

Nr.	Bezeichnung der Haushaltsstelle	BWST	Haushaltsansätze		Ergebnis Jahresrechnung 2007	Erläuterungen Beträge in EUR
			2009	2008		
1	2		3	4	5	6
6300 1	Projektwoche	402	1.100	1.400	1.475,58	ZW127
6300 2	Projektwoche außerhalb der Schule	402	600	1.000	0,00	DR121
6310 0	Ausgaben Hort	402	500	600	598,91	
6320 1	Kulturelle Betreuung	402	400	500	383,71	
6330 1	Schul- und Verbrauchsmaterial	402	400	400	199,21	
6500 1	Bürobedarf	402	900	1.100	1.819,13	SN8
6520 1	Post- und Fernmeldegebühren	402	1.100	1.200	1.191,38	SN8
6540 0	Dienstreisen	402	100	100	0,00	DR127
6610 1	Mitgliedsbeiträge	402	100	100	0,00	
	**** SUMME AUSGABEN ****		336.900	277.500	297.545,50	
	**** Summe Ausgaben Unterabschnitt 2700 ****		336.900	277.500	297.545,50	
	**** Summe Einnahmen Unterabschnitt 2700 ****		26.500	25.500	105.562,45	
	**** Überschuss / Zuschuss Unterabschnitt 2700		-310.400	-252.000	-191.983,05	

Einzelplan 2 Schulen
Abschnitt 27 Förderschulen
Unterabschnitt 2701 Förderzentrum Leinefelde

Nr.	Bezeichnung der Haushaltsstelle	BWST	Haushaltsansätze		Ergebnis Jahresrechnung 2007	Erläuterungen Beträge in EUR
			2009	2008		
1	2		3	4	5	6
0	**** E I N N A H M E N ****					
1	Einnahmen aus Verwaltung u. Betrieb					
1110 0	Benutzungsgebühren u. ähnliche Entgelte	402	100	200	5,00	
1300 0	Elternbeitrag Speisung	402	18.700	19.900	19.106,98	
1500 0	Sonst. Verw.- u. Betriebs-einnahmen	402	100	100	115,00	
1710 1	Zuw. u. Zusch. vom Land - sonstige	402	0	0	1.430,70	ZW128
1710 2	Zuw. u. Zusch. vom Land Schullastenausgleich	210	0	0	99.680,00	
1710 3	Zuw. u. Zusch. vom Land Therapeutische und pflegerische Maßnahmen	402	0	0	1.680,00	
1770 0	Spenden	402	0	0	737,18	ZW63
	**** S U M M E E I N N A H M E N ****		18.900	20.200	122.754,86	
	**** A U S G A B E N ****					
4	Personalausgaben					
4140 0	Vergütung für Beschäftigte	112	145.400	132.900	126.998,43	SN4
4340 0	Beiträge zu Versorgungskassen für Beschäftigte	112	5.700	5.400	5.174,94	SN4
4440 0	Beiträge zur ges. Sozialvers. für Beschäftigte	112	30.500	28.000	25.045,10	SN4
5	Sächl. Verwaltungs- u. Betriebsaufwand					
5000 0	Unterhaltung der Grundstücke und baulichen Anlagen	035	12.500	11.500	3.433,27	SN5
5200 1	Geräte, sonstige Gebrauchsgegenstände	402	4.100	4.300	2.743,49	SN6
5300 2	Mieten und Pachten Leasingrate	402	0	900	827,04	
5400 1	Strom	035	12.000	11.000	7.594,08	SN7
5410 1	Heizung	035	20.400	22.700	14.530,29	SN7
5420 1	Reinigung	035	7.800	9.000	5.485,01	SN7
5430 1	Wasser/Abwasser	035	5.400	5.500	4.295,02	SN7
5440 0	Versicherung	035	1.800	1.800	1.634,38	SN7
5450 1	Sonst. Bewirtschaftungskosten	035	300	200	348,13	SN7
5460 1	Müllabfuhr	035	1.000	1.900	384,85	SN7
5700 1	Verpflegung	402	26.000	23.000	22.503,50	DR103
5770 1	Lernmittel	402	3.100	3.300	3.198,34	

Einzelplan 2 Schulen
Abschnitt 27 Förderschulen
Unterabschnitt 2701 Förderzentrum Leinefelde

Nr.	Bezeichnung der Haushaltsstelle	BWST	Haushaltsansätze		Ergebnis Jahresrechnung 2007	Erläuterungen Beträge in EUR
			2009	2008		
1	2		3	4	5	6
5900 0	Therapeutische und pflegerische Maßnahmen	402	0	0	1.680,00	
6	Sächl. Verwaltungs- u. Betriebsaufwand					
6300 0	Spendenverwendung	402	0	0	737,18	ZW63
6300 1	Projektwoche	402	1.600	1.800	3.193,09	ZW128
6300 2	Projektwoche außerhalb der Schule	402	900	900	0,00	DR121
6310 0	Weitere Verwaltungs- und Betriebsausgaben	402	700	700	796,75	
6320 1	Kulturelle Betreuung	402	500	500	599,22	
6330 1	Schul- und Verbrauchsmaterial	402	300	300	89,26	
6500 1	Bürobedarf	402	1.100	1.300	2.097,86	SN8
6520 1	Post- und Fernmeldegebühren	402	1.400	1.400	1.238,36	SN8
6540 0	Dienstreisen	402	100	100	0,00	DR127
6610 1	Mitgliedsbeiträge	402	100	100	0,00	
	**** SUMME AUSGABEN ****		282.700	268.500	234.627,59	
	**** Summe Ausgaben Unterabschnitt 2701 ****		282.700	268.500	234.627,59	
	**** Summe Einnahmen Unterabschnitt 2701 ****		18.900	20.200	122.754,86	
	**** Überschuss / Zuschuss Unterabschnitt 2701 ****		-263.800	-248.300	-111.872,73	

Einzelplan 2 Schulen
Abschnitt 27 Förderschulen
Unterabschnitt 2702 Sonderpädagogische Beratungsstelle Leinefelde

Nr.	Bezeichnung der Haushaltsstelle	BWST	Haushaltsansätze		Ergebnis Jahresrechnung 2007	Erläuterungen Beträge in EUR
			2009	2008		
1	2		3	4	5	6
0	**** A U S G A B E N ****					
5	Sächl. Verwaltungs- u. Betriebsaufwand					
5200 1	Geräte, sonstige Gebrauchs- gegenstände	402	100	100	0,00	SN6
5770 1	Lernmittel	402	300	300	294,37	
6	Sächl. Verwaltungs- u. Betriebsaufwand					
6500 1	Bürobedarf	402	200	200	183,50	SN8
6520 1	Post- und Fernmeldegebühren	402	100	100	0,00	SN8
	**** S U M M E A U S G A B E N ****		700	700	477,87	
	**** Summe Ausgaben Unterabschnitt 2702 ****		700	700	477,87	
	**** Summe Einnahmen Unterabschnitt 2702 ****		0	0	0,00	
	**** Überschuss / Zuschuss Unterabschnitt 2702 ****		-700	-700	-477,87	

Einzelplan 2 Schulen
Abschnitt 27 Förderschulen
Unterabschnitt 2703 Sonderpädagogische Beratungsstelle Heiligenstadt

Nr.	Bezeichnung der Haushaltsstelle	BWST	Haushaltsansätze		Ergebnis Jahresrechnung 2007	Erläuterungen Beträge in EUR
			2009	2008		
1	2		3	4	5	6
0	**** A U S G A B E N ****					
5	Sächl. Verwaltungs- u. Betriebsaufwand					
5200 1	Geräte, sonstige Gebrauchs- gegenstände	402	100	100	89,89	
5770 1	Lernmittel	402	400	400	377,38	
6	Sächl. Verwaltungs- u. Betriebsaufwand					
6500 1	Bürobedarf	402	200	200	25,19	
6520 1	Post- und Fernmeldegebühren	402	100	100	16,97	
	**** S U M M E A U S G A B E N ****		800	800	509,43	
	**** Summe Ausgaben Unterabschnitt 2703 ****		800	800	509,43	
	**** Summe Einnahmen Unterabschnitt 2703 ****		0	0	0,00	
	**** Überschuss / Zuschuss Unterabschnitt 2703 ****		-800	-800	-509,43	

Einzelplan 2 Schulen
Abschnitt 29 Übrige Schulische Aufgaben
Unterabschnitt 2900 Schülerbeförderung

Nr.	Bezeichnung der Haushaltsstelle	BWST	Haushaltsansätze		Ergebnis Jahresrechnung 2007	Erläuterungen Beträge in EUR
			2009	2008		
1	2		3	4	5	6
0	**** E I N N A H M E N ****					
1	Einnahmen aus Verwaltung u. Betrieb					
1100 0	Elternbeitrag	402	10.000	106.000	112.375,10	
1101 0	Benutzungsgebühren u. ähnliche Entgelte	402	600	600	660,00	
1710 0	Zuw. u. Zusch. vom Land	402	535.400	536.000	535.964,00	
	**** S U M M E E I N N A H M E N ****		546.000	642.600	648.999,10	
	**** A U S G A B E N ****					
6	Sächl. Verwaltungs- u. Betriebsaufwand					
6390 0	Ausg. für Schülerbeförderung	402	2.558.000	2.495.000	2.413.944,08	
	**** S U M M E A U S G A B E N ****		2.558.000	2.495.000	2.413.944,08	
	**** Summe Ausgaben Unterabschnitt 2900 ****		2.558.000	2.495.000	2.413.944,08	
	**** Summe Einnahmen Unterabschnitt 2900 ****		546.000	642.600	648.999,10	
	**** Überschuss / Zuschuss Unterabschnitt 2900 ****		-2.012.000	-1.852.400	-1.764.944,98	

Einzelplan 2 Schulen
Abschnitt 29 Übrige Schulische Aufgaben
Unterabschnitt 2950 Sonstige schulische Aufgaben

Nr.	Bezeichnung der Haushaltsstelle	BWST	Haushaltsansätze		Ergebnis Jahresrechnung 2007	Erläuterungen Beträge in EUR
			2009	2008		
1	2		3	4	5	6
0	Kreisbildstelle					
	**** EINNAHMEN ****					
1	Einnahmen aus Verwaltung u. Betrieb					
1500 0	Sonst. Verw.- u. Betriebs- einnahmen	402	100	100	0,00	
	**** SUMME EINNAHMEN ****		100	100	0,00	
	**** AUSGABEN ****					
4	Personalausgaben					
4140 0	Vergütung für Beschäftigte	112	247.600	150.600	142.934,07	SN4
4340 0	Beiträge zu Versorgungskassen für Beschäftigte	112	9.800	6.100	5.846,08	SN4
4440 0	Beiträge zur ges. Sozialvers. für Beschäftigte	112	52.000	31.600	28.895,18	SN4
5	Sächl. Verwaltungs- u. Betriebsaufwand					
5000 0	Unterhaltung der Grundstücke und baulichen Anlagen	035	1.600	5.000	473,95	SN5
5200 1	Geräte, sonstige Gebrauchs- gegenstände	402	5.000	5.000	7.463,69	SN6
5400 1	Strom	035	900	3.100	159,73	SN7
5410 1	Heizung	035	6.700	7.000	4.751,74	SN7
5420 1	Reinigung	035	200	500	-105,78	SN7
5430 1	Wasser/Abwasser	035	300	1.000	0,00	SN7
5440 0	Versicherung	035	600	700	550,39	SN7
5450 1	Sonst. Bewirtschaftungskosten	035	100	100	104,02	SN7
5460 1	Müllabfuhr	035	500	500	0,00	SN7
5500 0	Haltung von Fahrzeugen	101	6.600	6.000	5.542,08	
5600 0	Dienst- u. Schutzkleidung	035	100	100	67,46	
5620 0	Aus- u. Fortbildg., Umschulung	402	400	400	0,00	
5770 1	Lernmittel	402	40.000	30.000	29.038,88	
5771 1	Lernmittel (Holz)	402	2.000	2.000	-970,10	
6	Sächl. Verwaltungs- u. Betriebsaufwand					
6330 1	Weitere Verwaltungs- und Betriebsausgaben	402	100	100	-173,32	
6500 1	Bürobedarf	402	600	600	414,09	SN8
6520 1	Post- und Fernmeldegebühren	402	8.000	2.000	1.832,27	SN8
6540 0	Dienstreisen	402	500	500	0,00	
6580 1	Sonstige Geschäftsausgaben	402	100	100	0,00	SN8
	**** SUMME AUSGABEN ****		383.700	253.000	226.824,43	

Einzelplan 2 Schulen
Abschnitt 29 Übrige Schulische Aufgaben
Unterabschnitt 2950 Sonstige schulische Aufgaben

Nr.	Bezeichnung der Haushaltsstelle	BWST	Haushaltsansätze		Ergebnis Jahresrechnung 2007	Erläuterungen Beträge in EUR
			2009	2008		
1	2		3	4	5	6
	**** Summe Ausgaben Maßnahme 0 ****		383.700	253.000	226.824,43	
	**** Summe Einnahmen Maßnahme 0 ****		100	100	0,00	
	**** Überschuss / Zuschuss Maßnahme 0 ****		-383.600	-252.900	-226.824,43	

Einzelplan 2 Schulen
Abschnitt 29 Übrige Schulische Aufgaben
Unterabschnitt 2950 Sonstige schulische Aufgaben

Nr.	Bezeichnung der Haushaltsstelle	BWST	Haushaltsansätze		Ergebnis Jahresrechnung 2007	Erläuterungen Beträge in EUR
			2009	2008		
1	2		3	4	5	6
2	Schülerunfall- u. Haftpflicht- versicherung					
	**** A U S G A B E N ****					
6	Sächl. Verwaltungs- u. Betriebsaufwand					
6450 0	Versicherungen	240	452.000	478.500	473.405,75	
	**** S U M M E A U S G A B E N ****		452.000	478.500	473.405,75	
	**** Summe Ausgaben Maßnahme 2 ****		452.000	478.500	473.405,75	
	**** Summe Einnahmen Maßnahme 2 ****		0	0	0,00	
	**** Überschuss / Zuschuss Maßnahme 2 ****		-452.000	-478.500	-473.405,75	

Einzelplan 2 Schulen
Abschnitt 29 Übrige Schulische Aufgaben
Unterabschnitt 2950 Sonstige schulische Aufgaben

Nr.	Bezeichnung der Haushaltsstelle	BWST	Haushaltsansätze		Ergebnis Jahresrechnung 2007	Erläuterungen Beträge in EUR
			2009	2008		
1	2		3	4	5	6
3	Arbeitsgemeinschaften					
	**** E I N N A H M E N ****					
1	Einnahmen aus Verwaltung u. Betrieb					
1710 1	Zuw. u. Zusch. vom Land	402	0	0	5.234,79	ZW169
	**** S U M M E E I N N A H M E N ****		0	0	5.234,79	
	**** A U S G A B E N ****					
6	Sächl. Verwaltungs- u. Betriebsaufwand					
6300 1	Weitere Verwaltungs- und Betriebsausgaben	402	10.000	10.000	15.234,79	ZW169
	**** S U M M E A U S G A B E N ****		10.000	10.000	15.234,79	
	**** Summe Ausgaben Maßnahme 3 ****		10.000	10.000	15.234,79	
	**** Summe Einnahmen Maßnahme 3 ****		0	0	5.234,79	
	**** Überschuss / Zuschuss Maßnahme 3 ****		-10.000	-10.000	-10.000,00	

Einzelplan 2 Schulen
Abschnitt 29 Übrige Schulische Aufgaben
Unterabschnitt 2950 Sonstige schulische Aufgaben

Nr.	Bezeichnung der Haushaltsstelle	BWST	Haushaltsansätze		Ergebnis Jahresrechnung 2007	Erläuterungen Beträge in EUR
			2009	2008		
1	2		3	4	5	6
4	Verkehrserziehung					
	**** E I N N A H M E N ****					
1	Einnahmen aus Verwaltung u. Betrieb					
	**** S U M M E E I N N A H M E N ****		0	0	0,00	
	**** A U S G A B E N ****					
5	Sächl. Verwaltungs- u. Betriebsaufwand					
5200 1	Geräte, sonstige Gebrauchs- gegenstände	402	1.500	1.500	774,31	SN6
5770 1	Weitere Verwaltungs- und Betriebsausgaben	402	400	400	160,97	
6	Sächl. Verwaltungs- u. Betriebsaufwand					
6500 1	Bürobedarf	402	100	100	54,82	SN8
	**** S U M M E A U S G A B E N ****		2.000	2.000	990,10	
	**** Summe Ausgaben Maßnahme 4 ****		2.000	2.000	990,10	
	**** Summe Einnahmen Maßnahme 4 ****		0	0	0,00	
	**** Überschuss / Zuschuss Maßnahme 4 ****		-2.000	-2.000	-990,10	

Einzelplan 2 Schulen
Abschnitt 29 Übrige Schulische Aufgaben
Unterabschnitt 2950 Sonstige schulische Aufgaben

Nr.	Bezeichnung der Haushaltsstelle	BWST	Haushaltsansätze		Ergebnis Jahresrechnung 2007	Erläuterungen Beträge in EUR
			2009	2008		
1	2		3	4	5	6
5	Schwimmunterricht					
	**** A U S G A B E N ****					
6	Sächl. Verwaltungs- u. Betriebsaufwand					
6340 0	Kosten des Schwimmunterrichts, Benutzung von Bädern	402	120.000	120.000	97.556,38	
	**** S U M M E A U S G A B E N ****		120.000	120.000	97.556,38	
	**** Summe Ausgaben Maßnahme 5 ****		120.000	120.000	97.556,38	
	**** Summe Einnahmen Maßnahme 5 ****		0	0	0,00	
	**** Überschuss / Zuschuss Maßnahme 5 ****		-120.000	-120.000	-97.556,38	

Einzelplan 2 Schulen
Abschnitt 29 Übrige Schulische Aufgaben
Unterabschnitt 2950 Sonstige schulische Aufgaben

Nr.	Bezeichnung der Haushaltsstelle	BWST	Haushaltsansätze		Ergebnis Jahresrechnung 2007	Erläuterungen Beträge in EUR
			2009	2008		
1	2		3	4	5	6
6	Schullastenausgleich					
	**** E I N N A H M E N ****					
1	Einnahmen aus Verwaltung u. Betrieb					
1710 0	Zuw. u. Zusch. vom Land	210	3.000.000	3.150.000	0,00	
	**** S U M M E E I N N A H M E N ****		3.000.000	3.150.000	0,00	
	**** Summe Ausgaben Maßnahme 6 ****		0	0	0,00	
	**** Summe Einnahmen Maßnahme 6 ****		3.000.000	3.150.000	0,00	
	**** Überschuss / Zuschuss Maßnahme 6 ****		3.000.000	3.150.000	0,00	

Einzelplan 2 Schulen
Abschnitt 29 Übrige Schulische Aufgaben
Unterabschnitt 2950 Sonstige schulische Aufgaben

Nr.	Bezeichnung der Haushaltsstelle	BWST	Haushaltsansätze		Ergebnis Jahresrechnung 2007	Erläuterungen Beträge in EUR
			2009	2008		
1	2		3	4	5	6
7	Leistungen nach § 16 SGB II					
	**** E I N N A H M E N ****					
1	Einnahmen aus Verwaltung u. Betrieb					
1720 1	Zuw. u. Zusch. v. Gem. u. Gem. Verbänden Arbeitsentgeltvariante	111	30.000	30.000	30.000,00	
1720 2	Zuw. u. Zusch. v. Gem. u. Gem. Verbänden Mehraufwandsvariante	402	25.000	25.000	19.000,00	
	**** S U M M E E I N N A H M E N ****		55.000	55.000	49.000,00	
	**** A U S G A B E N ****					
4	Personalausgaben					
4140 0	Vergütung für Beschäftigte	112	19.300	16.400	15.568,65	
4340 0	Beiträge zu Versorgungskassen für Beschäftigte	112	800	700	636,18	
4440 0	Beiträge zur ges. Sozialvers. für Beschäftigte	112	4.100	3.400	3.166,91	
5	Sächl. Verwaltungs- u. Betriebsaufwand					
5600 0	Dienst- u. Schutzkleidung	035	2.000	0	0,00	
6	Sächl. Verwaltungs- u. Betriebsaufwand					
6540 0	Dienstreisen	402	1.000	1.000	70,80	
7	Zuweisungen u. Zuschüsse					
7120 0	Zuw. u. Zusch. an Gem. u. Gem. Verbände	402	0	0	7.720,00	
	**** S U M M E A U S G A B E N ****		27.200	21.500	27.162,54	
	**** Summe Ausgaben Maßnahme 7 ****		27.200	21.500	27.162,54	
	**** Summe Einnahmen Maßnahme 7 ****		55.000	55.000	49.000,00	
	**** Überschuss / Zuschuss Maßnahme 7 ****		27.800	33.500	21.837,46	
	**** Summe Ausgaben Unterabschnitt 2950 ****		994.900	885.000	841.173,99	
	**** Summe Einnahmen Unterabschnitt 2950 ****		3.055.100	3.205.100	54.234,79	
	**** Überschuss / Zuschuss Unterabschnitt 2950 ****		2.060.200	2.320.100	-786.939,20	

Einzelplan	2 Schulen			Haushaltsansatz 2008			Rechn.Erg. 2007		
	Einnahmen	Ausgaben	Abgleich	Einnahmen	Ausgaben	Abgleich	Einnahmen	Ausgaben	Abgleich
	Abgleich der Abschnitte/Einzelplan und des Einzelplans								
20	16.000	663.500	-647.500	3.300	792.300	-789.000	8.712,98	598.073,10	-589.360,12
21	2.193.200	5.092.500	-2.899.300	1.344.300	3.839.400	-2.495.100	2.017.920,28	3.463.676,54	-1.445.756,26
22	498.000	4.278.000	-3.780.000	487.000	4.245.400	-3.758.400	1.667.656,93	3.731.576,66	-2.063.919,73
23	88.600	1.811.800	-1.723.200	80.100	1.782.000	-1.701.900	832.179,09	1.542.181,20	-710.002,11
24	55.800	878.000	-822.200	92.500	914.900	-822.400	380.313,85	786.965,22	-406.651,37
25	0	0	0	0	0	0	0,00	0,00	0,00
26	0	0	0	0	0	0	0,00	0,00	0,00
27	45.400	621.100	-575.700	45.700	547.500	-501.800	228.317,31	533.160,39	-304.843,08
28	0	0	0	0	0	0	0,00	0,00	0,00
29	3.601.100	3.552.900	48.200	3.847.700	3.380.000	467.700	703.233,89	3.255.118,07	-2.551.884,18
2	6.498.100	16.897.800	-10.399.700	5.900.600	15.501.500	-9.600.900	5.838.334,33	13.910.751,18	-8.072.416,85

Einzelplan 3 Wissenschaft, Forschung, Kulturpflege, Naturschutz
Abschnitt 33 Theater und Musikpflege
Unterabschnitt 3330 Musikschule

Nr.	Bezeichnung der Haushaltsstelle	BWST	Haushaltsansätze		Ergebnis Jahresrechnung 2007	Erläuterungen Beträge in EUR
			2009	2008		
1	2		3	4	5	6
0	**** A U S G A B E N ****					
7	Zuweisungen u. Zuschüsse					
7151 0	Zuschuss an Eichsfelder Musik- schule aus Anteilen am Bilanz- gewinn der KSK	210	220.000	200.000	223.625,00	ZW184
	**** S U M M E A U S G A B E N ****		220.000	200.000	223.625,00	
	**** Summe Ausgaben Unterabschnitt 3330 ****		220.000	200.000	223.625,00	
	**** Summe Einnahmen Unterabschnitt 3330 ****		0	0	0,00	
	**** Überschuss / Zuschuss Unterabschnitt 3330		-220.000	-200.000	-223.625,00	

Einzelplan 3 Wissenschaft, Forschung, Kulturpflege, Naturschutz
Abschnitt 35 Volksbildung
Unterabschnitt 3500 Volkshochschule Eichsfeld

Nr.	Bezeichnung der Haushaltsstelle	BWST	Haushaltsansätze		Ergebnis Jahresrechnung 2007	Erläuterungen Beträge in EUR
			2009	2008		
1	2		3	4	5	6
0	**** E I N N A H M E N ****					
1	Einnahmen aus Verwaltung u. Betrieb					
1100 0	Benutzungsgebühren u. ähnliche Entgelte	405	150.000	150.000	154.868,00	
1400 0	Mieten und Pachten	405	11.000	10.300	8.180,00	
1570 0	Vermischte Einnahmen und dgl.	405	1.000	1.000	1.911,36	
1710 0	Zuw. u. Zusch. vom Land	405	120.000	115.000	120.252,32	
1720 2	Zuw. u. Zusch. v. Gem. u. Gem. Verbänden Mehraufwandsvariante	405	1.000	1.000	1.960,00	
	**** S U M M E E I N N A H M E N ****		283.000	277.300	287.171,68	
	**** A U S G A B E N ****					
4	Personalausgaben					
4140 0	Vergütung für Beschäftigte	112	355.000	283.900	273.490,03	SN4
4160 0	Beschäftigungsentgelte u. dgl. (Dozenten - Honorare)	405	135.000	135.000	116.174,50	
4340 0	Beiträge zu Versorgungskassen für Beschäftigte	112	14.200	11.200	12.017,36	SN4
4440 0	Beiträge zur ges. Sozialvers. für Beschäftigte	112	74.600	59.700	56.184,30	SN4
5	Sächl. Verwaltungs- u. Betriebsaufwand					
5000 0	Unterhaltung der Grundstücke und baulichen Anlagen	035	7.500	5.000	9.062,40	SN5
5200 0	Geräte, sonstige Gebrauchsgegenstände	405	1.200	1.200	996,47	
5201 0	Unterhaltung und Wartung Vervielfältigungsgeräte u. a.	405	2.000	1.500	1.242,25	
5301 0	Mieten und Pachten	405	2.000	2.000	1.540,00	
5400 1	Strom	035	8.400	5.000	5.423,12	DR126
5410 1	Heizung	035	21.000	24.300	14.835,99	DR126
5420 1	Reinigung	035	2.000	7.000	5.484,46	DR126
5430 1	Wasser/Abwasser	035	1.700	1.700	1.321,14	DR126
5440 0	Versicherung	035	800	1.000	920,42	SN7
5450 0	Sonst. Bewirtschaftungskosten	405	1.600	0	0,00	
5450 1	Sonst. Bewirtschaftungskosten	035	100	200	7,99	DR126
5460 1	Müllabfuhr	035	600	900	158,40	DR126
5620 0	Dozentenfortbildung	405	3.000	3.000	2.956,60	
5770 0	Lernmittel	405	1.500	1.500	1.318,01	
6	Sächl. Verwaltungs- u. Betriebsaufwand					

Einzelplan 3 Wissenschaft, Forschung, Kulturpflege, Naturschutz
Abschnitt 35 Volksbildung
Unterabschnitt 3500 Volkshochschule Eichsfeld

Nr.	Bezeichnung der Haushaltsstelle	BWST	Haushaltsansätze		Ergebnis Jahresrechnung 2007	Erläuterungen Beträge in EUR
			2009	2008		
1	2		3	4	5	6
6330 1	Schul- und Verbrauchsmaterial	402	200	200	0,00	
6500 0	Bürobedarf	405	1.200	1.000	1.490,74	
6510 0	Bücher und Zeitschriften	405	300	300	192,89	
6520 0	Post- und Fernmeldegebühren	405	3.300	3.500	2.683,77	
6530 0	Öffentliche Bekanntmachungen	405	11.000	11.000	8.843,57	
6540 0	Dienstreisen	405	2.000	2.000	1.496,82	
6540 1	Dienstreisen	405	5.000	5.500	4.161,80	
	- Dozenten -					
6610 0	Mitgliedsbeiträge	405	13.700	8.200	7.133,88	
6620 0	Vermischte Ausgaben	405	500	500	330,15	
7	Zuweisungen u. Zuschüsse					
7110 0	Zuw. u. Zusch. an Land	405	500	500	0,00	
	- Personalkosten -					
	**** SUMME AUSGABEN ****		669.900	576.800	529.467,06	
	**** Summe Ausgaben Unterabschnitt 3500 ****		669.900	576.800	529.467,06	
	**** Summe Einnahmen Unterabschnitt 3500 ****		283.000	277.300	287.171,68	
	**** Überschuss / Zuschuss Unterabschnitt 3500 ****		-386.900	-299.500	-242.295,38	

Einzelplan 3 Wissenschaft, Forschung, Kulturpflege, Naturschutz
Abschnitt 35 Volksbildung
Unterabschnitt 3501 Volkshochschule Eichsfeld/Afg-Maßnahme

Nr.	Bezeichnung der Haushaltsstelle	BWST	Haushaltsansätze		Ergebnis Jahresrechnung 2007	Erläuterungen Beträge in EUR
			2009	2008		
1	2		3	4	5	6
0	**** EINNAHMEN ****					
1	Einnahmen aus Verwaltung u. Betrieb					
1100 0	Benutzungsgebühren u. ähnliche Entgelte	405	52.300	45.500	63.427,25	BR3501
1570 0	Vermischte Einnahmen und dgl.	405	500	500	719,90	BR3501
1720 2	Zuw. u. Zusch. v. Gem. u. Gem. Verbänden	405	1.000	1.000	0,00	BR3501
1740 0	Zuw. u. Zusch. von sonstig. öffentl. Bereich -- Übertragbar --	405	5.000	2.500	4.600,00	BR3501
	**** SUMME EINNAHMEN ****		58.800	49.500	68.747,15	
	**** AUSGABEN ****					
4	Personalausgaben					
4160 0	Beschäftigungsentgelte u. dgl.	405	30.000	25.000	32.850,00	BR3501
5	Sächl. Verwaltungs- u. Betriebsaufwand					
5200 0	Geräte, sonstige Gebrauchsgegenstände	405	1.000	1.800	1.131,52	BR3501
5201 0	Unterhaltung und Wartung Vervielfältigungsgeräte u. a.	405	3.000	2.000	1.480,05	BR3501
5300 0	Mieten und Pachten	405	7.000	6.500	6.000,00	BR3501
5620 0	Dozentenfortbildung	405	500	1.000	270,00	BR3501
5700 0	Weitere Verwaltungs- und Betriebsausgaben	405	3.500	800	410,12	BR3501
5770 0	Lernmittel	405	2.200	2.000	1.577,56	BR3501
5800 0	Durchführung von Projekten	405	2.500	0	0,00	
6	Sächl. Verwaltungs- u. Betriebsaufwand					
6500 0	Bürobedarf	405	1.000	1.200	1.428,36	BR3501
6510 0	Bücher und Zeitschriften	405	300	400	399,80	BR3501
6520 0	Post- und Fernmeldegebühren	405	1.000	1.800	980,41	BR3501
6530 0	Öffentliche Bekanntmachungen	405	700	1.000	232,20	BR3501
6540 0	Dienstreisen	405	500	500	498,00	BR3501
6540 1	Dienstreisen	405	100	500	33,00	BR3501
	- Dozenten -					
6620 0	Vermischte Ausgaben	405	500	5.000	4.556,70	BR3501
6780 0	Erstattungen an übrige Bereiche	405	5.000	0	0,00	BR3501
	**** SUMME AUSGABEN ****		58.800	49.500	51.847,72	

Einzelplan 3 Wissenschaft, Forschung, Kulturpflege, Naturschutz
Abschnitt 35 Volksbildung
Unterabschnitt 3501 Volkshochschule Eichsfeld/Afg-Maßnahme

Nr.	Bezeichnung der Haushaltsstelle	BWST	Haushaltsansätze		Ergebnis Jahresrechnung 2007	Erläuterungen Beträge in EUR
			2009	2008		
1	2		3	4	5	6
	**** Summe Ausgaben Unterabschnitt 3501 ****		58.800	49.500	51.847,72	
	**** Summe Einnahmen Unterabschnitt 3501 ****		58.800	49.500	68.747,15	
	**** Überschuss / Zuschuss Unterabschnitt 3501		0	0	16.899,43	

Einzelplan 3 Wissenschaft, Forschung, Kulturpflege, Naturschutz
Abschnitt 35 Volksbildung
Unterabschnitt 3502 Volkshochschule Eichsfeld/abH-Maßnahme

Nr.	Bezeichnung der Haushaltsstelle	BWST	Haushaltsansätze		Ergebnis Jahresrechnung 2007	Erläuterungen Beträge in EUR
			2009	2008		
1	2		3	4	5	6
0	**** EINNAHMEN ****					
1	Einnahmen aus Verwaltung u. Betrieb					
1740 0	Zuw. u. Zusch. von sonstig. öffentl. Bereich	405	0	18.000	19.800,57	
1740 1	Zuw. u. Zusch. von sonstig. öffentl. Bereich	111	0	118.100	136.861,06	
	**** SUMME EINNAHMEN ****		0	136.100	156.661,63	
	**** AUSGABEN ****					
4	Personalausgaben					
4140 0	Vergütung für Beschäftigte	112	0	94.500	94.487,15	
4160 0	Beschäftigungsentgelte u. dgl.	405	0	7.000	4.032,00	
4340 0	Beiträge zu Versorgungskassen für Beschäftigte	112	0	3.800	3.880,84	
4440 0	Beiträge zur ges. Sozialvers. für Beschäftigte	112	0	19.800	18.360,11	
5	Sächl. Verwaltungs- u. Betriebsaufwand					
5200 0	Geräte, sonstige Gebrauchs- gegenstände	405	0	1.800	1.167,55	
5300 0	Mieten und Pachten	405	0	1.500	1.500,00	
5450 0	Sonst. Bewirtschaftungskosten	405	0	1.500	1.094,25	
5620 0	Aus- u. Fortbildg., Umschulung	405	0	500	0,00	
5700 0	Weitere Verwaltungs- und Betriebsausgaben	405	0	500	248,12	
5770 0	Lernmittel	405	0	1.200	468,05	
6	Sächl. Verwaltungs- u. Betriebsaufwand					
6300 0	Veranstaltungen/Projekte	405	0	1.000	536,13	
6500 0	Bürobedarf	405	0	500	424,65	
6540 0	Dienstreisen	405	0	2.000	1.345,20	
6620 0	Vermischte Ausgaben	405	0	500	180,29	
	**** SUMME AUSGABEN ****		0	136.100	127.724,34	
	**** Summe Ausgaben Unterabschnitt 3502 ****		0	136.100	127.724,34	
	**** Summe Einnahmen Unterabschnitt 3502 ****		0	136.100	156.661,63	
	**** Überschuss / Zuschuss Unterabschnitt 3502 ****		0	0	28.937,29	

Einzelplan 3 Wissenschaft, Forschung, Kulturpflege, Naturschutz
Abschnitt 35 Volksbildung
Unterabschnitt 3503 Volkshochschule Heiligenstadt/ Hartz IV - Maßnahme

Nr.	Bezeichnung der Haushaltsstelle	BWST	Haushaltsansätze		Ergebnis Jahresrechnung 2007	Erläuterungen Beträge in EUR
			2009	2008		
1	2		3	4	5	6
0	**** EINNAHMEN ****					
1	Einnahmen aus Verwaltung u. Betrieb					
1720 1	Zuw. u. Zusch. v. Gem. u. Gem. Verbänden Arbeitsentgeltvariante	111	12.600	21.500	17.920,60	BR3503
1720 2	Zuw. u. Zusch. v. Gem. u. Gem. Verbänden	405	26.000	26.000	7.767,68	BR3503
1780 0	Zuw. u. Zusch. v. übrigen Bereichen -- Übertragbar --	405	28.200	14.000	6.952,50	BR3503
	**** SUMME EINNAHMEN ****		66.800	61.500	32.640,78	
	**** AUSGABEN ****					
4	Personalausgaben					
4140 0	Vergütung für Beschäftigte	112	29.000	26.700	17.685,83	BR3503
4160 0	Beschäftigungsentgelte u. dgl.	405	15.000	13.100	2.502,00	BR3503
4340 0	Beiträge zu Versorgungskassen für Beschäftigte	112	1.200	1.100	699,87	BR3503
4440 0	Beiträge zur ges. Sozialvers. für Beschäftigte	112	6.100	5.600	3.585,11	BR3503
5	Sächl. Verwaltungs- u. Betriebsaufwand					
5200 0	Geräte, sonstige Gebrauchs- gegenstände	405	2.500	2.200	1.496,72	BR3503
5300 0	Mieten und Pachten	405	2.500	2.500	680,00	BR3503
5770 0	Lernmittel	405	1.500	1.500	1.232,03	BR3503
6	Sächl. Verwaltungs- u. Betriebsaufwand					
6330 0	Schul- und Verbrauchsmaterial	405	1.800	1.500	1.468,31	BR3503
6500 0	Bürobedarf	405	2.000	1.800	947,41	BR3503
6520 0	Post- und Fernmeldegebühren	405	1.700	1.700	984,99	BR3503
6540 0	Dienstreisen	405	1.000	1.000	552,50	BR3503
6550 0	Sachverst., Gerichts- u. ähnliche Kosten	405	1.000	1.000	0,00	BR3503
6620 0	Vermischte Ausgaben	405	500	800	737,64	BR3503
7	Zuweisungen u. Zuschüsse					
7180 0	Zuw. u. Zusch. an übrige Bereiche	405	1.000	1.000	0,00	BR3503
	**** SUMME AUSGABEN ****		66.800	61.500	32.572,41	

Einzelplan 3 Wissenschaft, Forschung, Kulturpflege, Naturschutz
Abschnitt 35 Volksbildung
Unterabschnitt 3503 Volkshochschule Heiligenstadt/ Hartz IV - Maßnahme

Nr.	Bezeichnung der Haushaltsstelle	BWST	Haushaltsansätze		Ergebnis Jahresrechnung 2007	Erläuterungen Beträge in EUR
			2009	2008		
1	2		3	4	5	6
	**** Summe Ausgaben Unterabschnitt 3503 ****		66.800	61.500	32.572,41	
	**** Summe Einnahmen Unterabschnitt 3503 ****		66.800	61.500	32.640,78	
	**** Überschuss / Zuschuss Unterabschnitt 3503		0	0	68,37	

Einzelplan 3 Wissenschaft, Forschung, Kulturpflege, Naturschutz
Abschnitt 36 Naturschutz, Denkmalschutz und- pflege
Unterabschnitt 3650 Denkmalpflege

Nr.	Bezeichnung der Haushaltsstelle	BWST	Haushaltsansätze		Ergebnis Jahresrechnung 2007	Erläuterungen Beträge in EUR
			2009	2008		
1	2		3	4	5	6
0	**** EINNAHMEN ****					
1	Einnahmen aus Verwaltung u. Betrieb					
	**** SUMME EINNAHMEN ****		0	0	0,00	
	**** AUSGABEN ****					
4	Personalausgaben					
4110 0	Versorgungsaufwend. f. Beamte	113	0	0	100,65	SN4
4140 0	Vergütung für Beschäftigte	112	105.400	89.300	87.853,53	SN4
4160 0	Beschäftigungsentgelte u. dgl. Honorare für Gutachten, Expertisen	640	3.300	3.300	3.296,32	
4300 0	Beiträge zu Versorgungskassen für Beamte	113	0	0	3.530,36	SN4
4340 0	Beiträge zu Versorgungskassen für Beschäftigte	112	4.200	3.500	3.588,20	SN4
4440 0	Beiträge zur ges. Sozialvers. für Beschäftigte	112	22.200	18.700	17.277,36	SN4
5	Sächl. Verwaltungs- u. Betriebsaufwand					
5620 0	Aus- u. Fortbildg., Umschulung	640	2.300	2.300	1.536,70	
5710 0	Dok. Denkmalsubstanz	640	1.500	1.500	1.500,00	
6	Sächl. Verwaltungs- u. Betriebsaufwand					
6540 0	Dienstreisen	640	3.600	3.600	1.733,00	
7	Zuweisungen u. Zuschüsse					
	**** SUMME AUSGABEN ****		142.500	122.200	120.416,12	
	**** Summe Ausgaben Unterabschnitt 3650 ****		142.500	122.200	120.416,12	
	**** Summe Einnahmen Unterabschnitt 3650 ****		0	0	0,00	
	**** Überschuss / Zuschuss Unterabschnitt 3650 ****		-142.500	-122.200	-120.416,12	

Einzelplan	3 Wissenschaft, Forschung, Kulturpflege, Naturschutz								
	Haushaltsansatz 2009			Haushaltsansatz 2008			Rechn.Erg. 2007		
	Einnahmen	Ausgaben	Abgleich	Einnahmen	Ausgaben	Abgleich	Einnahmen	Ausgaben	Abgleich
30	0	0	0	0	0	0	0,00	0,00	0,00
31	0	0	0	0	0	0	0,00	0,00	0,00
32	0	0	0	0	0	0	0,00	0,00	0,00
33	0	220.000	-220.000	0	200.000	-200.000	0,00	223.625,00	-223.625,00
34	0	0	0	0	0	0	0,00	0,00	0,00
35	408.600	795.500	-386.900	524.400	823.900	-299.500	545.221,24	741.611,53	-196.390,29
36	0	142.500	-142.500	0	122.200	-122.200	0,00	120.416,12	-120.416,12
37	0	0	0	0	0	0	0,00	0,00	0,00
38	0	0	0	0	0	0	0,00	0,00	0,00
39	0	0	0	0	0	0	0,00	0,00	0,00
3	408.600	1.158.000	-749.400	524.400	1.146.100	-621.700	545.221,24	1.085.652,65	-540.431,41

Einzelplan 4 Soziale Sicherung
Abschnitt 40 Verwaltung d. sozialen Angelegenheiten
Unterabschnitt 4000 Sozialamt

Nr.	Bezeichnung der Haushaltsstelle	BWST	Haushaltsansätze		Ergebnis Jahresrechnung 2007	Erläuterungen Beträge in EUR
			2009	2008		
1	2		3	4	5	6
0	**** EINNAHMEN ****					
1	Einnahmen aus Verwaltung u. Betrieb					
1740 0	Zuw. u. Zusch. von sonstig. öffentl. Bereich	111	23.700	25.000	24.770,14	
1770 0	Spenden	530	3.000	3.000	833,70	ZW66
2	Sonstige Finanzeinnahmen					
2600 0	Bußgelder u. ä.	502	100	100	200,00	
	**** SUMME EINNAHMEN ****		26.800	28.100	25.803,84	
	**** AUSGABEN ****					
4	Personalausgaben					
4100 0	Bezüge der Beamten	112	33.100	29.900	28.777,40	SN4
4110 0	Versorgungsaufwend. f. Beamte	113	300	300	204,80	SN4
4140 0	Vergütung für Beschäftigte	112	1.014.800	1.017.200	911.288,25	SN4
4300 0	Beiträge zu Versorgungskassen für Beamte	113	9.700	8.400	7.352,85	SN4
4340 0	Beiträge zu Versorgungskassen für Beschäftigte	112	40.600	40.600	38.272,98	SN4
4440 0	Beiträge zur ges. Sozialvers. für Beschäftigte	112	213.000	213.600	187.333,71	SN4
4500 0	Beih., Unterstützungen u. dgl.	113	1.000	900	838,68	SN4
5	Sächl. Verwaltungs- u. Betriebsaufwand					
5200 0	Geräte, sonstige Gebrauchs- gegenstände	101	500	500	0,00	SN6
5201 0	Unterhaltung und Wartung Vervielfältigungsgeräte u. a.	101	1.700	3.600	3.045,16	SN6
5202 0	Hard- u. Softwarepflege, EDV- Geräte	101	15.200	16.400	12.968,37	SN6
5302 0	Miete Kopiergeräte	101	1.700	0	0,00	
5400 0	Strom	035	4.000	4.000	3.239,49	SN7
5410 0	Heizung	035	10.200	15.000	7.249,68	SN7
5420 0	Reinigung	035	2.600	3.100	1.608,59	SN7
5430 0	Wasser/Abwasser	035	1.200	1.800	939,06	SN7
5451 0	Bewirtschaftungskosten f. ehre namtlichen Behindertenbeauf ragten	500	300	300	37,02	
5620 0	Aus- u. Fortbildg., Umschulung	500	10.000	10.000	4.079,55	
6	Sächl. Verwaltungs- u. Betriebsaufwand					

Einzelplan 4 Soziale Sicherung
Abschnitt 40 Verwaltung d. sozialen Angelegenheiten
Unterabschnitt 4000 Sozialamt

Nr.	Bezeichnung der Haushaltsstelle	BWST	Haushaltsansätze		Ergebnis Jahresrechnung 2007	Erläuterungen Beträge in EUR
			2009	2008		
1	2		3	4	5	6
6300 0	Spendenverwendung	530	3.000	3.000	833,70	ZW66
6301 0	Aufwend. für Datenverarbeitung	502	700	600	520,00	
6500 0	Bürobedarf	101	6.100	7.100	5.851,90	SN8
6510 0	Bücher und Zeitschriften	101	3.500	3.500	4.812,41	SN8
6520 0	Post- und Fernmeldegebühren	101	7.900	9.800	8.384,58	SN8
6530 0	Öffentliche Bekanntmachungen	012	0	200	0,00	SN8
6540 0	Dienstreisen	500	5.000	5.000	2.453,55	
6541 0	Dienstreisen f. ehrenamtlichen Behindertenbeauftragten	500	500	500	230,10	
6550 0	Sachverst., Gerichts- u. ähnliche Kosten	502	12.000	15.000	6.212,58	
	**** SUMME AUSGABEN ****		1.398.600	1.410.300	1.236.534,41	
	**** Summe Ausgaben Unterabschnitt 4000 ****		1.398.600	1.410.300	1.236.534,41	
	**** Summe Einnahmen Unterabschnitt 4000 ****		26.800	28.100	25.803,84	
	**** Überschuss / Zuschuss Unterabschnitt 4000 ****		-1.371.800	-1.382.200	-1.210.730,57	

Einzelplan 4 Soziale Sicherung
Abschnitt 40 Verwaltung d. sozialen Angelegenheiten
Unterabschnitt 4001 Versorgungsamt/Kommunalisierung

Nr.	Bezeichnung der Haushaltsstelle	BWST	Haushaltsansätze		Ergebnis Jahresrechnung 2007	Erläuterungen Beträge in EUR
			2009	2008		
1	2		3	4	5	6
0	**** EINNAHMEN ****					
1	Einnahmen aus Verwaltung u. Betrieb					
1610 0	Erstattungen v. Land Sach- u. Personalkosten	112	324.900	275.900	0,00	
1611 0	Erstattungen v. Land Zweckausgaben	505	80.000	0	0,00	
	**** SUMME EINNAHMEN ****		404.900	275.900	0,00	
	**** AUSGABEN ****					
4	Personalausgaben					
4100 0	Bezüge der Beamten	112	36.000	35.200	0,00	SN4
4110 0	Zuführung zur Versorgungs- rücklage für Beamte	113	300	200	0,00	SN4
4140 0	Vergütung für Beschäftigte	112	205.900	165.600	0,00	SN4
4300 0	Beiträge zu Versorgungskassen für Beamte	113	9.500	7.300	0,00	SN4
4340 0	Beiträge zu Versorgungskassen für Beschäftigte	112	8.200	6.600	0,00	SN4
4440 0	Beiträge zur ges. Sozialvers. für Beschäftigte	112	43.200	34.800	0,00	SN4
4500 0	Beih., Unterstützungen u. dgl.	113	1.400	1.300	0,00	SN4
5	Sächl. Verwaltungs- u. Betriebsaufwand					
5200 0	Geräte, sonstige Gebrauchs- gegenstände	101	500	200	0,00	SN6
5201 0	Unterhaltung u. Wartung Vervielfältigungsgeräte u. a.	101	100	800	0,00	SN6
5202 0	Hard- u. Softwarepflege, EDV-Geräte	101	1.700	3.600	0,00	SN6
5400 0	Strom	035	2.000	2.000	0,00	SN7
5410 0	Heizung	035	3.100	3.100	0,00	SN7
5420 0	Reinigung	035	600	600	0,00	SN7
5430 0	Wasser/Abwasser	035	200	200	0,00	SN7
5620 0	Aus- u. Fortbildg., Umschulung	500	5.000	5.000	0,00	
6	Sächl. Verwaltungs- u. Betriebsaufwand					
6500 0	Bürobedarf	101	3.400	1.800	0,00	SN8
6510 0	Bücher und Zeitschriften	101	500	900	0,00	SN8
6520 0	Post- und Fernmeldegebühren	101	1.800	2.200	0,00	SN8
6540 0	Dienstreisen	500	1.500	1.500	0,00	
6550 0	Sachverst., Gerichts- u. ähnliche Kosten	505	80.000	3.000	0,00	

Einzelplan 4 Soziale Sicherung
Abschnitt 40 Verwaltung d. sozialen Angelegenheiten
Unterabschnitt 4001 Versorgungsamt/Kommunalisierung

Nr.	Bezeichnung der Haushaltsstelle	BWST	Haushaltsansätze		Ergebnis Jahresrechnung 2007	Erläuterungen Beträge in EUR
			2009	2008		
1	2		3	4	5	6
	**** SUMME AUSGABEN ****		404.900	275.900	0,00	
	**** Summe Ausgaben Unterabschnitt 4001 ****		404.900	275.900	0,00	
	**** Summe Einnahmen Unterabschnitt 4001 ****		404.900	275.900	0,00	
	**** Überschuss / Zuschuss Unterabschnitt 4001		0	0	0,00	

Einzelplan 4 Soziale Sicherung
Abschnitt 40 Verwaltung d. sozialen Angelegenheiten
Unterabschnitt 4050 Verwaltung der Grundsicherung für Arbeitsuchende nach SGB II

Nr.	Bezeichnung der Haushaltsstelle	BWST	Haushaltsansätze		Ergebnis Jahresrechnung 2007	Erläuterungen Beträge in EUR
			2009	2008		
1	2		3	4	5	6
0	**** EINNAHMEN ****					
1	Einnahmen aus Verwaltung u. Betrieb					
1740 0	Zuw. u. Zusch. v. sonstig. öffentl. Bereich	111	34.100	43.000	41.354,66	
	**** SUMME EINNAHMEN ****		34.100	43.000	41.354,66	
	**** AUSGABEN ****					
4	Personalausgaben					
4100 0	Bezüge der Beamten	112	347.400	338.000	307.744,08	DR128
4110 0	Versorgungsaufwend. f. Beamte	113	1.800	1.900	1.916,44	DR128
4140 0	Vergütung für Beschäftigte	112	3.341.200	3.158.200	2.857.135,93	DR128
4300 0	Beiträge zu Versorgungskassen für Beamte	113	71.100	70.300	68.858,13	DR128
4340 0	Beiträge zu Versorgungskassen für Beschäftigte	112	132.900	125.800	118.133,63	DR128
4440 0	Beiträge zur ges. Sozialvers. für Beschäftigte	112	701.700	663.700	554.427,92	DR128
4500 0	Beih., Unterstützungen u. dgl.	113	16.100	19.700	16.955,82	DR128
5	Sächl. Verwaltungs- u. Betriebsaufwand					
5200 0	Geräte, sonstige Gebrauchs- gegenstände	101	2.000	2.700	288,17	DR129
5201 0	Unterhaltung u. Wartung Vervielfältigungsgeräte u. a.	101	9.400	16.700	17.274,88	DR129
5202 0	Hard- u. Softwarepflege	101	165.500	162.100	235.901,21	DR129
5300 0	Mieten und Pachten	035	134.500	121.100	121.001,32	DR129
5300 1	Mieten und Pachten Betriebskosten	035	93.000	85.300	75.522,77	DR129
5300 2	Mieten und Pachten	101	1.800	1.800	1.887,77	DR129
5302 0	Miete Kopiergeräte	101	9.000	0	0,00	
5400 0	Strom	035	11.500	10.000	8.004,36	DR129
5410 0	Heizung	035	16.800	15.000	11.989,69	DR129
5420 0	Reinigung	035	6.000	6.000	452,37	DR129
5430 0	Wasser/Abwasser	035	2.100	3.900	1.403,26	DR129
5440 0	Versicherung	035	1.000	1.000	873,60	DR129
5450 0	Sonst. Bewirtschaftungskosten	035	2.400	1.800	2.338,26	DR129
5460 0	Müllabfuhr	035	2.000	1.000	0,00	DR129
5500 0	Haltung von Fahrzeugen	101	3.100	3.500	3.566,38	DR129
5501 0	Haltung von Fahrzeugen Kfz-Versicherungen	240	2.700	1.900	1.386,58	DR129
5620 0	Aus- u. Fortbildg., Umschulung	520	55.000	55.000	35.639,67	DR130
6	Sächl. Verwaltungs- u. Betriebsaufwand					

Einzelplan 4 Soziale Sicherung
Abschnitt 40 Verwaltung d. sozialen Angelegenheiten
Unterabschnitt 4050 Verwaltung der Grundsicherung für Arbeitsuchende nach SGB II

Nr.	Bezeichnung der Haushaltsstelle	BWST	Haushaltsansätze		Ergebnis Jahresrechnung 2007	Erläuterungen Beträge in EUR
			2009	2008		
1	2		3	4	5	6
6450 0	Versicherungen	240	16.700	17.200	14.571,39	DR129
6500 0	Bürobedarf	101	25.300	28.500	27.508,64	DR129
6510 0	Bücher und Zeitschriften	101	9.000	9.000	9.759,52	DR129
6520 0	Post- und Fernmeldegebühren	101	44.200	55.200	55.155,04	DR129
6530 0	Öffentliche Bekanntmachungen	012	0	200	0,00	DR129
6540 0	Dienstreisen	520	25.000	25.000	13.174,90	DR130
6550 0	Sachverst., Gerichts- u. ähnliche Kosten	520	40.000	30.000	22.788,43	DR130
6790 0	Innere Verrechnungen	210	120.000	88.000	82.475,23	
	**** SUMME AUSGABEN ****		5.410.200	5.119.500	4.668.135,39	
	**** Summe Ausgaben Unterabschnitt 4050 ****		5.410.200	5.119.500	4.668.135,39	
	**** Summe Einnahmen Unterabschnitt 4050 ****		34.100	43.000	41.354,66	
	**** Überschuss / Zuschuss Unterabschnitt 4050		-5.376.100	-5.076.500	-4.626.780,73	

Einzelplan 4 Soziale Sicherung
Abschnitt 40 Verwaltung d. sozialen Angelegenheiten
Unterabschnitt 4070 Jugendamt

Nr.	Bezeichnung der Haushaltsstelle	BWST	Haushaltsansätze		Ergebnis Jahresrechnung 2007	Erläuterungen Beträge in EUR
			2009	2008		
1	2		3	4	5	6
0	**** EINNAHMEN ****					
1	Einnahmen aus Verwaltung u. Betrieb					
1740 0	Zuw. u. Zusch. von sonstig. öffentl. Bereich	111	4.000	14.300	21.396,92	
	**** SUMME EINNAHMEN ****		4.000	14.300	21.396,92	
	**** AUSGABEN ****					
4	Personalausgaben					
4100 0	Bezüge der Beamten	112	143.300	148.300	132.498,02	SN4
4110 0	Versorgungsaufwend. f. Beamte	113	1.000	900	669,69	SN4
4140 0	Vergütung für Beschäftigte	112	1.117.200	1.069.200	1.039.380,88	SN4
4300 0	Beiträge zu Versorgungskassen für Beamte	113	38.000	32.600	24.085,88	SN4
4340 0	Beiträge zu Versorgungskassen für Beschäftigte	112	44.700	42.800	43.984,05	SN4
4440 0	Beiträge zur ges. Sozialvers. für Beschäftigte	112	234.400	224.700	208.735,97	SN4
4500 0	Beih., Unterstützungen u. dgl.	113	8.900	8.800	8.495,40	SN4
5	Sächl. Verwaltungs- u. Betriebsaufwand					
5200 0	Geräte, sonstige Gebrauchs- gegenstände	101	500	500	0,00	SN6
5201 0	Unterhaltung und Wartung Vervielfältigungsgeräte u. a.	101	1.100	2.500	1.600,01	SN6
5202 0	Hard- u. Softwarepflege, EDV- Geräte	101	32.200	33.100	6.077,32	SN6
5302 0	Miete Kopiergeräte	101	600	0	0,00	
5400 0	Strom	035	4.500	6.500	3.930,38	SN7
5410 0	Heizung	035	9.800	5.000	14.100,01	SN7
5420 0	Reinigung	035	3.000	1.000	1.988,90	SN7
5430 0	Wasser/Abwasser	035	1.300	500	1.140,80	SN7
5620 0	Aus- u. Fortbildg., Umschulung	570	4.800	4.800	3.791,13	
6	Sächl. Verwaltungs- u. Betriebsaufwand					
6300 0	Pflege Partnerschaftlicher Beziehungen	560	300	300	0,00	
6500 0	Bürobedarf	101	5.800	8.100	6.776,92	SN8
6510 0	Bücher und Zeitschriften	101	1.400	1.400	1.914,15	SN8
6520 0	Post- und Fernmeldegebühren	101	8.400	10.400	9.747,14	SN8
6530 0	Öffentliche Bekanntmachungen	012	200	200	0,00	SN8
6540 0	Dienstreisen	570	8.800	8.300	7.583,05	

Einzelplan 4 Soziale Sicherung
Abschnitt 40 Verwaltung d. sozialen Angelegenheiten
Unterabschnitt 4070 Jugendamt

Nr.	Bezeichnung der Haushaltsstelle	BWST	Haushaltsansätze		Ergebnis Jahresrechnung 2007	Erläuterungen Beträge in EUR
			2009	2008		
1	2		3	4	5	6
6550 0	Sachverst., Gerichts- u. ähnliche Kosten	580	3.000	3.000	5.728,46	
	**** SUMME AUSGABEN ****		1.673.200	1.612.900	1.522.228,16	
	**** Summe Ausgaben Unterabschnitt 4070 ****		1.673.200	1.612.900	1.522.228,16	
	**** Summe Einnahmen Unterabschnitt 4070 ****		4.000	14.300	21.396,92	
	**** Überschuss / Zuschuss Unterabschnitt 4070		-1.669.200	-1.598.600	-1.500.831,24	

Einzelplan 4 Soziale Sicherung
Abschnitt 41 Sozialhilfe nach dem SGB XII
Unterabschnitt 4101 Laufende Leistungen

Nr.	Bezeichnung der Haushaltsstelle	BWST	Haushaltsansätze		Ergebnis Jahresrechnung 2007	Erläuterungen Beträge in EUR
			2009	2008		
1	2		3	4	5	6
0						
	**** E I N N A H M E N ****					
1	Einnahmen aus Verwaltung u. Betrieb					
1610 5	Erstattungen v. Land (§ 107 BSHG)	503	7.500	20.000	0,00	
2	Sonstige Finanzeinnahmen					
2410 0	Kostenbeiträge u. Aufwendungs- ersatz, Kostenersatz	502	2.000	100	-95,56	
2430 0	Überg. Unterhaltsansprüche gegen Unterhaltsverpflichtete	502	300	200	11.013,25	
2450 0	Leistungen von Sozialleistungsträgern	502	1.000	100	6.438,95	
2450 5	Leistungen von Sozialleistungsträgern - Aussiedler -	503	0	0	194,29	
2470 0	Sonstige Ersatzleistungen	502	100	100	0,00	
2490 0	Rückz. gew. Hilfen (Tilg. u. Zins. v. Darl.)	502	100	100	-3.779,79	
2491 5	Gebühren der Unterkunft	503	0	0	11.473,07	
2491 6	Gebühren der Unterkunft - Jüdische Emigranten -	503	0	0	5.973,48	
2510 0	Kostenbeiträge u. Aufwendungs- ersatz; Kostenersatz	502	0	0	1.233,65	
2600 0	Bußgelder u. ä.	502	0	0	-116,40	
	**** S U M M E E I N N A H M E N ****		11.000	20.600	32.334,94	
	**** A U S G A B E N ****					
6	Sächl. Verwaltungs- u. Betriebsaufwand					
6720 0	Erstattg. an Gem. u. Gem.Verb. bei Umzug § 107 BSHG	502	1.000	10.000	53.975,99	
6720 5	Erstattg. an Gem. u. Gem.Verb. bei Umzug § 107 BSHG Spätaussiedler	503	15.000	40.000	0,00	
7	Zuweisungen u. Zuschüsse					
7300 0	HLU - Leistungen außerhalb von Einrichtungen	502	110.000	60.000	58.345,10	DR147
7300 2	Krankenversicherungsbeiträge außerhalb von Einrichtungen	502	15.000	7.000	6.975,28	DR147
7309 0	Rückzahlbare HLU -Darlehen-	502	3.500	2.000	1.576,33	
	**** S U M M E A U S G A B E N ****		144.500	119.000	120.872,70	

Einzelplan 4 Soziale Sicherung
Abschnitt 41 Sozialhilfe nach dem SGB XII
Unterabschnitt 4101 Laufende Leistungen

Nr.	Bezeichnung der Haushaltsstelle	BWST	Haushaltsansätze		Ergebnis Jahresrechnung 2007	Erläuterungen Beträge in EUR
			2009	2008		
1	2		3	4	5	6
	**** Summe Ausgaben Maßnahme 0 ****		144.500	119.000	120.872,70	
	**** Summe Einnahmen Maßnahme 0 ****		11.000	20.600	32.334,94	
	**** Überschuss / Zuschuss Maßnahme 0 ****		-133.500	-98.400	-88.537,76	

Einzelplan 4 Soziale Sicherung
Abschnitt 41 Sozialhilfe nach dem SGB XII
Unterabschnitt 4101 Laufende Leistungen

Nr.	Bezeichnung der Haushaltsstelle	BWST	Haushaltsansätze		Ergebnis Jahresrechnung 2007	Erläuterungen Beträge in EUR
			2009	2008		
1	2		3	4	5	6
8	**** A U S G A B E N ****					
7	Zuweisungen u. Zuschüsse					
7401 0	Hilfe zum Lebensunterhalt i. E. der Hilfe zur Pflege	502	185.000	185.000	151.610,16	DR144
7402 0	Hilfe zum Lebensunterhalt i. E. der Eingliederungshilfe	502	346.000	315.000	296.356,84	DR145
7403 0	Hilfe zum Lebensunterhalt i. E. d. Hilfen nach 8. und 9. Kapitel	502	5.000	5.000	1.346,98	
	**** S U M M E A U S G A B E N ****		536.000	505.000	449.313,98	
	**** Summe Ausgaben Maßnahme 8 ****		536.000	505.000	449.313,98	
	**** Summe Einnahmen Maßnahme 8 ****		0	0	0,00	
	**** Überschuss / Zuschuss Maßnahme 8 ****		-536.000	-505.000	-449.313,98	
	**** Summe Ausgaben Unterabschnitt 4101 ****		680.500	624.000	570.186,68	
	**** Summe Einnahmen Unterabschnitt 4101 ****		11.000	20.600	32.334,94	
	**** Überschuss / Zuschuss Unterabschnitt 4101		-669.500	-603.400	-537.851,74	

Einzelplan 4 Soziale Sicherung
Abschnitt 41 Sozialhilfe nach dem SGB XII
Unterabschnitt 4103 Einmalige Leistungen an Empfänger lfd. Leistungen

Nr.	Bezeichnung der Haushaltsstelle	BWST	Haushaltsansätze		Ergebnis Jahresrechnung 2007	Erläuterungen Beträge in EUR
			2009	2008		
1	2		3	4	5	6
0	**** E I N N A H M E N ****					
2	Sonstige Finanzeinnahmen					
2410 0	Kostenbeiträge u. Aufwendungs- ersatz, Kostenersatz	501	0	0	285,64	
2490 0	Rückz. gew. Hilfen (Tilg. u. Zins. v. Darl.)	502	100	100	2.351,64	
	**** S U M M E E I N N A H M E N ****		100	100	2.637,28	
	**** A U S G A B E N ****					
7	Zuweisungen u. Zuschüsse					
7300 0	Einm. Leist. an lfd. Hilfeempf	502	3.000	3.000	100,00	
7309 0	Rückzahlbare HLU -Darlehen-	502	1.000	1.000	0,00	
	**** S U M M E A U S G A B E N ****		4.000	4.000	100,00	
	**** Summe Ausgaben Unterabschnitt 4103 ****		4.000	4.000	100,00	
	**** Summe Einnahmen Unterabschnitt 4103 ****		100	100	2.637,28	
	**** Überschuss / Zuschuss Unterabschnitt 4103		-3.900	-3.900	2.537,28	

Einzelplan 4 Soziale Sicherung
Abschnitt 41 Sozialhilfe nach dem SGB XII
Unterabschnitt 4104 Einmalige Leistungen an sonstige Leistungsberechtigte

Nr.	Bezeichnung der Haushaltsstelle	BWST	Haushaltsansätze		Ergebnis Jahresrechnung 2007	Erläuterungen Beträge in EUR
			2009	2008		
1	2		3	4	5	6
0	örtlicher Träger					
	**** E I N N A H M E N ****					
2	Sonstige Finanzeinnahmen					
2490 0	Rückz. gew. Hilfen (Tilg. u. Zins. v. Darl.)	502	100	100	266,00	
	**** S U M M E E I N N A H M E N ****		100	100	266,00	
	**** A U S G A B E N ****					
7	Zuweisungen u. Zuschüsse					
7301 0	Beihilfen an sonst. Hilfeempf.	502	1.500	1.000	15,55	
7309 0	Rückzahlbare HLU -Darlehen- sonstige Hilfeempfänger	502	3.500	3.000	2.412,77	
	**** S U M M E A U S G A B E N ****		5.000	4.000	2.428,32	
	**** Summe Ausgaben Unterabschnitt 4104 ****		5.000	4.000	2.428,32	
	**** Summe Einnahmen Unterabschnitt 4104 ****		100	100	266,00	
	**** Überschuss / Zuschuss Unterabschnitt 4104		-4.900	-3.900	-2.162,32	

Einzelplan 4 Soziale Sicherung
Abschnitt 41 Sozialhilfe nach dem SGB XII
Unterabschnitt 4110 Hilfe zur Pflege

Nr.	Bezeichnung der Haushaltsstelle	BWST	Haushaltsansätze		Ergebnis Jahresrechnung 2007	Erläuterungen Beträge in EUR
			2009	2008		
1	2		3	4	5	6
0	**** E I N N A H M E N ****					
1	Einnahmen aus Verwaltung u. Betrieb					
1610 0	Erstattungen v. Land	502	6.000	6.000	5.675,49	
	**** S U M M E E I N N A H M E N ****		6.000	6.000	5.675,49	
	**** Summe Ausgaben Maßnahme 0 ****		0	0	0,00	
	**** Summe Einnahmen Maßnahme 0 ****		6.000	6.000	5.675,49	
	**** Überschuss / Zuschuss Maßnahme 0 ****		6.000	6.000	5.675,49	

Einzelplan 4 Soziale Sicherung
Abschnitt 41 Sozialhilfe nach dem SGB XII
Unterabschnitt 4110 Hilfe zur Pflege

Nr.	Bezeichnung der Haushaltsstelle	BWST	Haushaltsansätze		Ergebnis Jahresrechnung 2007	Erläuterungen Beträge in EUR
			2009	2008		
1	2		3	4	5	6
8	Kommunalisierung					
	**** E I N N A H M E N ****					
1	Einnahmen aus Verwaltung u. Betrieb					
1620 0	Erstattg. v. Gem. u. Gem. Verb.	502	100	100	0,00	
2	Sonstige Finanzeinnahmen					
2511 0	Kostenbeiträge u. Aufwendungs- ersatz; Kostenersatz	502	15.000	15.000	82.633,46	
2530 0	Übergel. Unterhaltsansprüche gegen bürgerl. - rechtl. Unterhaltsverpflichtete	502	7.000	7.000	9.635,73	
2554 0	Leistungen von Sozial- leistungsträgern	502	4.000	2.000	51.033,77	
2570 0	Sonstige Ersatzleistungen	502	100	100	197,87	
2590 0	Rückz. gew. Hilfen (Tilg. u. Zins. v. Darl.)	502	1.000	1.000	9.650,84	
	**** S U M M E E I N N A H M E N ****		27.200	25.200	153.151,67	
	**** Summe Ausgaben Maßnahme 8 ****		0	0	0,00	
	**** Summe Einnahmen Maßnahme 8 ****		27.200	25.200	153.151,67	
	**** Überschuss / Zuschuss Maßnahme 8 ****		27.200	25.200	153.151,67	
	**** Summe Ausgaben Unterabschnitt 4110 ****		0	0	0,00	
	**** Summe Einnahmen Unterabschnitt 4110 ****		33.200	31.200	158.827,16	
	**** Überschuss / Zuschuss Unterabschnitt 4110 ****		33.200	31.200	158.827,16	

Einzelplan 4 Soziale Sicherung
Abschnitt 41 Sozialhilfe nach dem SGB XII
Unterabschnitt 4111 Hilfe z. Pflege in Form von Pflegegeld bei erheblicher Pflegebedürftigkeit

Nr.	Bezeichnung der Haushaltsstelle	BWST	Haushaltsansätze		Ergebnis Jahresrechnung 2007	Erläuterungen Beträge in EUR
			2009	2008		
1	2		3	4	5	6
0	**** E I N N A H M E N ****					
2	Sonstige Finanzeinnahmen					
2450 0	Leistungen von Sozialleistungsträgern	502	500	500	2.502,99	
	**** S U M M E E I N N A H M E N ****		500	500	2.502,99	
	**** A U S G A B E N ****					
7	Zuweisungen u. Zuschüsse					
7321 0	Pflegegeld	502	26.000	20.000	12.826,13	DR146
	**** S U M M E A U S G A B E N ****		26.000	20.000	12.826,13	
	**** Summe Ausgaben Unterabschnitt 4111 ****		26.000	20.000	12.826,13	
	**** Summe Einnahmen Unterabschnitt 4111 ****		500	500	2.502,99	
	**** Überschuss / Zuschuss Unterabschnitt 4111 ****		-25.500	-19.500	-10.323,14	

Einzelplan 4 Soziale Sicherung
Abschnitt 41 Sozialhilfe nach dem SGB XII
Unterabschnitt 4112 Hilfe z. Pflege in Form von Pflegegeld bei schwerer Pflegebedürftigkeit

Nr.	Bezeichnung der Haushaltsstelle	BWST	Haushaltsansätze		Ergebnis Jahresrechnung 2007	Erläuterungen Beträge in EUR
			2009	2008		
1	2		3	4	5	6
0	**** E I N N A H M E N ****					
2	Sonstige Finanzeinnahmen					
2410 0	Kostenbeiträge u. Aufwendungs- ersatz, Kostenersatz	502	100	100	0,00	
2450 0	Leistungen von Sozialleistungsträgern	502	100	100	820,00	
2490 0	Rückz. gew. Hilfen (Tilg. u. Zins. v. Darl.)	502	100	100	0,00	
	**** S U M M E E I N N A H M E N ****		300	300	820,00	
	**** A U S G A B E N ****					
7	Zuweisungen u. Zuschüsse					
7321 0	Pflegegeld	502	16.000	16.000	9.434,40	DR146
	**** S U M M E A U S G A B E N ****		16.000	16.000	9.434,40	
	**** Summe Ausgaben Unterabschnitt 4112 ****		16.000	16.000	9.434,40	
	**** Summe Einnahmen Unterabschnitt 4112 ****		300	300	820,00	
	**** Überschuss / Zuschuss Unterabschnitt 4112 ****		-15.700	-15.700	-8.614,40	

Einzelplan 4 Soziale Sicherung
Abschnitt 41 Sozialhilfe nach dem SGB XII
Unterabschnitt 4113 Hilfe z. Pflege in Form von Pflegegeld bei schwerster Pflegebedürftigkeit

Nr.	Bezeichnung der Haushaltsstelle	BWST	Haushaltsansätze		Ergebnis Jahresrechnung 2007	Erläuterungen Beträge in EUR
			2009	2008		
1	2		3	4	5	6
0	**** E I N N A H M E N ****					
2	Sonstige Finanzeinnahmen					
2450 0	Leistungen von Sozialleistungsträgern	502	100	100	22,09	
2490 0	Rückz. gew. Hilfen (Tilg. u. Zins. v. Darl.)	502	100	100	0,00	
	**** S U M M E E I N N A H M E N ****		200	200	22,09	
	**** A U S G A B E N ****					
7	Zuweisungen u. Zuschüsse					
7321 0	Pflegegeld	502	12.000	12.000	8.600,76	DR146
	**** S U M M E A U S G A B E N ****		12.000	12.000	8.600,76	
	**** Summe Ausgaben Unterabschnitt 4113 ****		12.000	12.000	8.600,76	
	**** Summe Einnahmen Unterabschnitt 4113 ****		200	200	22,09	
	**** Überschuss / Zuschuss Unterabschnitt 4113 ****		-11.800	-11.800	-8.578,67	

Einzelplan 4 Soziale Sicherung
Abschnitt 41 Sozialhilfe nach dem SGB XII
Unterabschnitt 4114 Hilfe zur häuslichen Pflege in Form v. anderen Leistungen (Sachleistungen)

Nr.	Bezeichnung der Haushaltsstelle	BWST	Haushaltsansätze		Ergebnis Jahresrechnung 2007	Erläuterungen Beträge in EUR
			2009	2008		
1	2		3	4	5	6
0	**** E I N N A H M E N ****					
2	Sonstige Finanzeinnahmen					
2450 0	Leistungen von Sozialleistungsträgern	502	100	100	636,00	
	**** S U M M E E I N N A H M E N ****		100	100	636,00	
	**** A U S G A B E N ****					
7	Zuweisungen u. Zuschüsse					
7322 2	Hilfe z. Pflege in Form von Sachleistungen	502	17.000	17.000	13.642,35	DR146
	**** S U M M E A U S G A B E N ****		17.000	17.000	13.642,35	
	**** Summe Ausgaben Unterabschnitt 4114 ****		17.000	17.000	13.642,35	
	**** Summe Einnahmen Unterabschnitt 4114 ****		100	100	636,00	
	**** Überschuss / Zuschuss Unterabschnitt 4114		-16.900	-16.900	-13.006,35	

Einzelplan 4 Soziale Sicherung
Abschnitt 41 Sozialhilfe nach dem SGB XII
Unterabschnitt 4116 Hilfe zur Pflege -vollstationär-

Nr.	Bezeichnung der Haushaltsstelle	BWST	Haushaltsansätze		Ergebnis Jahresrechnung 2007	Erläuterungen Beträge in EUR
			2009	2008		
1	2		3	4	5	6
8	Kommunalisierung					
	**** E I N N A H M E N ****					
2	Sonstige Finanzeinnahmen					
	**** S U M M E E I N N A H M E N ****		0	0	0,00	
	**** A U S G A B E N ****					
6	Sächl. Verwaltungs- u. Betriebsaufwand					
6720 0	Erstattg. an Gem. u. Gem. Verb.	502	5.000	5.000	0,00	
7	Zuweisungen u. Zuschüsse					
7421 0	Hilfe zur Pflege i. E.	502	1.340.000	1.240.000	1.159.949,25	DR144
	**** S U M M E A U S G A B E N ****		1.345.000	1.245.000	1.159.949,25	
	**** Summe Ausgaben Maßnahme 8 ****		1.345.000	1.245.000	1.159.949,25	
	**** Summe Einnahmen Maßnahme 8 ****		0	0	0,00	
	**** Überschuss / Zuschuss Maßnahme 8 ****		-1.345.000	-1.245.000	-1.159.949,25	

Einzelplan 4 Soziale Sicherung
Abschnitt 41 Sozialhilfe nach dem SGB XII
Unterabschnitt 4116 Hilfe zur Pflege -vollstationär-

Nr.	Bezeichnung der Haushaltsstelle	BWST	Haushaltsansätze		Ergebnis Jahresrechnung 2007	Erläuterungen Beträge in EUR
			2009	2008		
1	2		3	4	5	6
9	überörtlicher Träger					
	**** A U S G A B E N ****					
7	Zuweisungen u. Zuschüsse					
7421 0	Hilfe zur Pflege i. E.	502	0	0	5.173,85	
	**** S U M M E A U S G A B E N ****		0	0	5.173,85	
	**** Summe Ausgaben Maßnahme 9 ****		0	0	5.173,85	
	**** Summe Einnahmen Maßnahme 9 ****		0	0	0,00	
	**** Überschuss / Zuschuss Maßnahme 9 ****		0	0	-5.173,85	
	**** Summe Ausgaben Unterabschnitt 4116 ****		1.345.000	1.245.000	1.165.123,10	
	**** Summe Einnahmen Unterabschnitt 4116 ****		0	0	0,00	
	**** Überschuss / Zuschuss Unterabschnitt 4116		-1.345.000	-1.245.000	-1.165.123,10	

Einzelplan 4 Soziale Sicherung
Abschnitt 41 Sozialhilfe nach dem SGB XII
Unterabschnitt 4120 Eingliederungshilfe für behinderte Menschen

Nr.	Bezeichnung der Haushaltsstelle	BWST	Haushaltsansätze		Ergebnis Jahresrechnung 2007	Erläuterungen Beträge in EUR
			2009	2008		
1	2		3	4	5	6
0	**** E I N N A H M E N ****					
1	Einnahmen aus Verwaltung u. Betrieb					
1610 0	Erstattungen v. Land	502	196.000	200.000	221.266,79	
	**** S U M M E E I N N A H M E N ****		196.000	200.000	221.266,79	
	**** Summe Ausgaben Maßnahme 0 ****		0	0	0,00	
	**** Summe Einnahmen Maßnahme 0 ****		196.000	200.000	221.266,79	
	**** Überschuss / Zuschuss Maßnahme 0 ****		196.000	200.000	221.266,79	

Einzelplan 4 Soziale Sicherung
Abschnitt 41 Sozialhilfe nach dem SGB XII
Unterabschnitt 4120 Eingliederungshilfe für behinderte Menschen

Nr.	Bezeichnung der Haushaltsstelle	BWST	Haushaltsansätze		Ergebnis Jahresrechnung 2007	Erläuterungen Beträge in EUR
			2009	2008		
1	2		3	4	5	6
8	Kommunalisierung					
	**** E I N N A H M E N ****					
1	Einnahmen aus Verwaltung u. Betrieb					
1620 0	Erstattg. v. Gem. u. Gem. Verb.	502	100	10.100	93.459,57	
2	Sonstige Finanzeinnahmen					
2511 0	Kostenbeiträge u. Aufwendungs- ersatz; Kostenersatz	502	110.000	110.000	126.036,91	
2530 0	Übergel. Unterhaltsansprüche gegen bürgerl. - rechtl. Unterhaltsverpflichtete	502	41.000	41.000	40.447,91	
2554 0	Leistungen von Sozial- leistungsträgern	502	1.560.000	1.500.000	1.524.942,81	
2570 0	Sonstige Ersatzleistungen	502	12.500	12.000	14.031,34	
2590 0	Rückz. gew. Hilfen (Tilg. u. Zins. v. Darl.)	502	500	500	27.231,27	
	**** S U M M E E I N N A H M E N ****		1.724.100	1.673.600	1.826.149,81	
	**** A U S G A B E N ****					
6	Sächl. Verwaltungs- u. Betriebsaufwand					
6720 0	Erstattg. an Gem. u. Gem. Verb.	502	5.000	5.000	19.067,26	
	**** S U M M E A U S G A B E N ****		5.000	5.000	19.067,26	
	**** Summe Ausgaben Maßnahme 8 ****		5.000	5.000	19.067,26	
	**** Summe Einnahmen Maßnahme 8 ****		1.724.100	1.673.600	1.826.149,81	
	**** Überschuss / Zuschuss Maßnahme 8 ****		1.719.100	1.668.600	1.807.082,55	
	**** Summe Ausgaben Unterabschnitt 4120 ****		5.000	5.000	19.067,26	
	**** Summe Einnahmen Unterabschnitt 4120 ****		1.920.100	1.873.600	2.047.416,60	
	**** Überschuss / Zuschuss Unterabschnitt 4120 ****		1.915.100	1.868.600	2.028.349,34	

Einzelplan 4 Soziale Sicherung
Abschnitt 41 Sozialhilfe nach dem SGB XII
Unterabschnitt 4121 Ärztliche Behandlung, Körperersatzstücke u. Hilfsmittel

Nr.	Bezeichnung der Haushaltsstelle	BWST	Haushaltsansätze		Ergebnis Jahresrechnung 2007	Erläuterungen Beträge in EUR
			2009	2008		
1	2		3	4	5	6
0	**** A U S G A B E N ****					
7	Zuweisungen u. Zuschüsse					
7361 0	Ärztl. Behandl. o. ärztl. Verordnung f. Behinderte	502	500	500	89,55	
	**** S U M M E A U S G A B E N ****		500	500	89,55	
	**** Summe Ausgaben Maßnahme 0 ****		500	500	89,55	
	**** Summe Einnahmen Maßnahme 0 ****		0	0	0,00	
	**** Überschuss / Zuschuss Maßnahme 0 ****		-500	-500	-89,55	

Einzelplan 4 Soziale Sicherung
Abschnitt 41 Sozialhilfe nach dem SGB XII
Unterabschnitt 4121 Ärztliche Behandlung, Körperersatzstücke u. Hilfsmittel

Nr.	Bezeichnung der Haushaltsstelle	BWST	Haushaltsansätze		Ergebnis Jahresrechnung 2007	Erläuterungen Beträge in EUR
			2009	2008		
1	2		3	4	5	6
8	Kommunalisierung					
	**** A U S G A B E N ****					
7	Zuweisungen u. Zuschüsse					
7361 1	Ärztl. Behandl. o. ärztl. Verordnung f. Behinderte	502	1.000	1.000	0,00	
7461 0	Körperersatzstücke, orthopädi sche oder andere Hilfsmittel an Hilfeempfänger i. E.	502	1.000	1.000	47,60	
	**** S U M M E A U S G A B E N ****		2.000	2.000	47,60	
	**** Summe Ausgaben Maßnahme 8 ****		2.000	2.000	47,60	
	**** Summe Einnahmen Maßnahme 8 ****		0	0	0,00	
	**** Überschuss / Zuschuss Maßnahme 8 ****		-2.000	-2.000	-47,60	
	**** Summe Ausgaben Unterabschnitt 4121 ****		2.500	2.500	137,15	
	**** Summe Einnahmen Unterabschnitt 4121 ****		0	0	0,00	
	**** Überschuss / Zuschuss Unterabschnitt 4121 ****		-2.500	-2.500	-137,15	

Einzelplan 4 Soziale Sicherung
Abschnitt 41 Sozialhilfe nach dem SGB XII
Unterabschnitt 4122 Heilpädagogische Maßnahmen für Kinder

Nr.	Bezeichnung der Haushaltsstelle	BWST	Haushaltsansätze		Ergebnis Jahresrechnung 2007	Erläuterungen Beträge in EUR
			2009	2008		
1	2		3	4	5	6
0	örtlicher Träger					
	**** E I N N A H M E N ****					
2	Sonstige Finanzeinnahmen					
2450 0	Leistungen von Sozialleistungsträgern	502	100	100	2.019,18	
	**** S U M M E E I N N A H M E N ****		100	100	2.019,18	
	**** A U S G A B E N ****					
7	Zuweisungen u. Zuschüsse					
7362 0	Heilpädagogische Maßnahmen f. Kinder	502	360.000	300.000	280.937,35	
7362 1	Heilpädagogische Maßnahmen SPZ	502	40.000	40.000	30.850,42	
	**** S U M M E A U S G A B E N ****		400.000	340.000	311.787,77	
	**** Summe Ausgaben Maßnahme 0 ****		400.000	340.000	311.787,77	
	**** Summe Einnahmen Maßnahme 0 ****		100	100	2.019,18	
	**** Überschuss / Zuschuss Maßnahme 0 ****		-399.900	-339.900	-309.768,59	

Einzelplan 4 Soziale Sicherung
Abschnitt 41 Sozialhilfe nach dem SGB XII
Unterabschnitt 4122 Heilpädagogische Maßnahmen für Kinder

Nr.	Bezeichnung der Haushaltsstelle	BWST	Haushaltsansätze		Ergebnis Jahresrechnung 2007	Erläuterungen Beträge in EUR
			2009	2008		
1	2		3	4	5	6
8	Kommunalisierung					
	**** A U S G A B E N ****					
7	Zuweisungen u. Zuschüsse					
7462 0	Leist. der Sozialhilfe in E.	502	880.000	770.000	724.615,39	
	**** S U M M E A U S G A B E N ****		880.000	770.000	724.615,39	
	**** Summe Ausgaben Maßnahme 8 ****		880.000	770.000	724.615,39	
	**** Summe Einnahmen Maßnahme 8 ****		0	0	0,00	
	**** Überschuss / Zuschuss Maßnahme 8 ****		-880.000	-770.000	-724.615,39	
	**** Summe Ausgaben Unterabschnitt 4122 ****		1.280.000	1.110.000	1.036.403,16	
	**** Summe Einnahmen Unterabschnitt 4122 ****		100	100	2.019,18	
	**** Überschuss / Zuschuss Unterabschnitt 4122 ****		-1.279.900	-1.109.900	-1.034.383,98	

Einzelplan 4 Soziale Sicherung
Abschnitt 41 Sozialhilfe nach dem SGB XII
Unterabschnitt 4123 Hilfe zu einer angemessenen Schulbildung

Nr.	Bezeichnung der Haushaltsstelle	BWST	Haushaltsansätze		Ergebnis Jahresrechnung 2007	Erläuterungen Beträge in EUR
			2009	2008		
1	2		3	4	5	6
0	örtlicher Träger					
	**** A U S G A B E N ****					
7	Zuweisungen u. Zuschüsse					
7363 0	Hilfe z. angem. Schulbildung	502	88.000	65.400	41.702,51	
	§ 54 Abs. 1 Nr. 1 SGB XII					
	**** S U M M E A U S G A B E N ****		88.000	65.400	41.702,51	
	**** Summe Ausgaben Unterabschnitt 4123 ****		88.000	65.400	41.702,51	
	**** Summe Einnahmen Unterabschnitt 4123 ****		0	0	0,00	
	**** Überschuss / Zuschuss Unterabschnitt 4123		-88.000	-65.400	-41.702,51	

Einzelplan 4 Soziale Sicherung
Abschnitt 41 Sozialhilfe nach dem SGB XII
Unterabschnitt 4124 Hilfe zur Berufsausbildung, Fortbildung, Arbeitsplatzbeschaffung

Nr.	Bezeichnung der Haushaltsstelle	BWST	Haushaltsansätze		Ergebnis Jahresrechnung 2007	Erläuterungen Beträge in EUR
			2009	2008		
1	2		3	4	5	6
8	Kommunalisierung					
	**** A U S G A B E N ****					
7	Zuweisungen u. Zuschüsse					
7364 0	Hilfe zur Berufsausbildung, Fortbildung, Arbeitsplatz beschaffung a. E.	502	1.000	1.000	0,00	
7464 0	Berufsausbildung, Fortbildung u. Arbeitsplatzbeschaffung	502	4.000	4.000	0,00	
	**** S U M M E A U S G A B E N ****		5.000	5.000	0,00	
	**** Summe Ausgaben Unterabschnitt 4124 ****		5.000	5.000	0,00	
	**** Summe Einnahmen Unterabschnitt 4124 ****		0	0	0,00	
	**** Überschuss / Zuschuss Unterabschnitt 4124		-5.000	-5.000	0,00	

Einzelplan 4 Soziale Sicherung
Abschnitt 41 Sozialhilfe nach dem SGB XII
Unterabschnitt 4125 Beschäftigung in einer Werkstatt für Behinderte

Nr.	Bezeichnung der Haushaltsstelle	BWST	Haushaltsansätze		Ergebnis Jahresrechnung 2007	Erläuterungen Beträge in EUR
			2009	2008		
1	2		3	4	5	6
8	Kommunalisierung					
	**** A U S G A B E N ****					
7	Zuweisungen u. Zuschüsse					
7465 0	Leist. der Sozialhilfe in E.	502	5.900.000	5.700.000	5.430.904,27	DR143
7465 1	Leist. der Sozialhilfe in E.	502	141.000	138.000	124.145,61	DR143
	**** S U M M E A U S G A B E N ****		6.041.000	5.838.000	5.555.049,88	
	**** Summe Ausgaben Maßnahme 8 ****		6.041.000	5.838.000	5.555.049,88	
	**** Summe Einnahmen Maßnahme 8 ****		0	0	0,00	
	**** Überschuss / Zuschuss Maßnahme 8 ****		-6.041.000	-5.838.000	-5.555.049,88	

Einzelplan 4 Soziale Sicherung
Abschnitt 41 Sozialhilfe nach dem SGB XII
Unterabschnitt 4125 Beschäftigung in einer Werkstatt für Behinderte

Nr.	Bezeichnung der Haushaltsstelle	BWST	Haushaltsansätze		Ergebnis Jahresrechnung 2007	Erläuterungen Beträge in EUR
			2009	2008		
1	2		3	4	5	6
9	überörtlicher Träger					
	**** E I N N A H M E N ****					
2	Sonstige Finanzeinnahmen					
	**** S U M M E E I N N A H M E N ****		0	0	0,00	
	**** A U S G A B E N ****					
6	Sächl. Verwaltungs- u. Betriebsaufwand					
7	Zuweisungen u. Zuschüsse					
7465 0	Hilfe z. Beschäftigung in Werkstätten f. Behinderte	502	0	0	33.090,00	
7465 1	Leist. der Sozialhilfe in E.	502	0	0	936,00	
	**** S U M M E A U S G A B E N ****		0	0	34.026,00	
	**** Summe Ausgaben Maßnahme 9 ****		0	0	34.026,00	
	**** Summe Einnahmen Maßnahme 9 ****		0	0	0,00	
	**** Überschuss / Zuschuss Maßnahme 9 ****		0	0	-34.026,00	
	**** Summe Ausgaben Unterabschnitt 4125 ****		6.041.000	5.838.000	5.589.075,88	
	**** Summe Einnahmen Unterabschnitt 4125 ****		0	0	0,00	
	**** Überschuss / Zuschuss Unterabschnitt 4125		-6.041.000	-5.838.000	-5.589.075,88	

Einzelplan 4 Soziale Sicherung
Abschnitt 41 Sozialhilfe nach dem SGB XII
Unterabschnitt 4126 Suchtkrankenhilfe in Einrichtungen

Nr.	Bezeichnung der Haushaltsstelle	BWST	Haushaltsansätze		Ergebnis Jahresrechnung 2007	Erläuterungen Beträge in EUR
			2009	2008		
1	2		3	4	5	6
8	Kommunalisierung					
	**** A U S G A B E N ****					
7	Zuweisungen u. Zuschüsse					
7466 0	Leist. der Sozialhilfe in E.	502	170.000	154.000	123.005,57	DR145
	**** S U M M E A U S G A B E N ****		170.000	154.000	123.005,57	
	**** Summe Ausgaben Unterabschnitt 4126 ****		170.000	154.000	123.005,57	
	**** Summe Einnahmen Unterabschnitt 4126 ****		0	0	0,00	
	**** Überschuss / Zuschuss Unterabschnitt 4126		-170.000	-154.000	-123.005,57	

Einzelplan 4 Soziale Sicherung
Abschnitt 41 Sozialhilfe nach dem SGB XII
Unterabschnitt 4127 Sonstige Eingliederungshilfe für Behinderte

Nr.	Bezeichnung der Haushaltsstelle	BWST	Haushaltsansätze		Ergebnis Jahresrechnung 2007	Erläuterungen Beträge in EUR
			2009	2008		
1	2		3	4	5	6
0	**** E I N N A H M E N ****					
1	Einnahmen aus Verwaltung u. Betrieb					
2	Sonstige Finanzeinnahmen					
2410 0	Kostenbeiträge u. Aufwendungs- ersatz, Kostenersatz	502	8.000	8.000	10.551,59	
2490 0	Rückz. gew. Hilfen (Tilg. u. Zins. v. Darl.)	502	100	100	0,00	
	**** S U M M E E I N N A H M E N ****		8.100	8.100	10.551,59	
	**** A U S G A B E N ****					
7	Zuweisungen u. Zuschüsse					
7366 0	Sonstige Eingliederungshilfe	502	50.500	30.500	30.419,81	
7366 1	Sonstige Eingliederungshilfe Hilfe zur Teilnahme am Leben in der Gemeinschaft	502	15.000	15.000	27,36	
7367 0	Ambulant betreutes Wohnen	502	290.000	230.000	224.964,31	
	**** S U M M E A U S G A B E N ****		355.500	275.500	255.411,48	
	**** Summe Ausgaben Maßnahme 0 ****		355.500	275.500	255.411,48	
	**** Summe Einnahmen Maßnahme 0 ****		8.100	8.100	10.551,59	
	**** Überschuss / Zuschuss Maßnahme 0 ****		-347.400	-267.400	-244.859,89	

Einzelplan 4 Soziale Sicherung
Abschnitt 41 Sozialhilfe nach dem SGB XII
Unterabschnitt 4127 Sonstige Eingliederungshilfe für Behinderte

Nr.	Bezeichnung der Haushaltsstelle	BWST	Haushaltsansätze		Ergebnis Jahresrechnung 2007	Erläuterungen Beträge in EUR
			2009	2008		
1	2		3	4	5	6
8	Kommunalisierung					
	**** A U S G A B E N ****					
7	Zuweisungen u. Zuschüsse					
7466 0	Leist. der Sozialhilfe in E.	502	5.039.000	4.650.000	4.213.238,11	DR145
7466 1	Leist. der Sozialhilfe in E.	502	345.000	275.000	254.393,95	DR145
	**** S U M M E A U S G A B E N ****		5.384.000	4.925.000	4.467.632,06	
	**** Summe Ausgaben Maßnahme 8 ****		5.384.000	4.925.000	4.467.632,06	
	**** Summe Einnahmen Maßnahme 8 ****		0	0	0,00	
	**** Überschuss / Zuschuss Maßnahme 8 ****		-5.384.000	-4.925.000	-4.467.632,06	

Einzelplan 4 Soziale Sicherung
Abschnitt 41 Sozialhilfe nach dem SGB XII
Unterabschnitt 4127 Sonstige Eingliederungshilfe für Behinderte

Nr.	Bezeichnung der Haushaltsstelle	BWST	Haushaltsansätze		Ergebnis Jahresrechnung 2007	Erläuterungen Beträge in EUR
			2009	2008		
1	2		3	4	5	6
9	überörtlicher Träger					
	**** A U S G A B E N ****					
7	Zuweisungen u. Zuschüsse					
7466 0	Leist. der Sozialhilfe in E.	502	0	0	186.220,92	
	**** S U M M E A U S G A B E N ****		0	0	186.220,92	
	**** Summe Ausgaben Maßnahme 9 ****		0	0	186.220,92	
	**** Summe Einnahmen Maßnahme 9 ****		0	0	0,00	
	**** Überschuss / Zuschuss Maßnahme 9 ****		0	0	-186.220,92	
	**** Summe Ausgaben Unterabschnitt 4127 ****		5.739.500	5.200.500	4.909.264,46	
	**** Summe Einnahmen Unterabschnitt 4127 ****		8.100	8.100	10.551,59	
	**** Überschuss / Zuschuss Unterabschnitt 4127		-5.731.400	-5.192.400	-4.898.712,87	

Einzelplan 4 Soziale Sicherung
Abschnitt 41 Sozialhilfe nach dem SGB XII
Unterabschnitt 4128 Leistungen zur Teilnahme am Leben in der Gemeinschaft

Nr.	Bezeichnung der Haushaltsstelle	BWST	Haushaltsansätze		Ergebnis Jahresrechnung 2007	Erläuterungen Beträge in EUR
			2009	2008		
1	2		3	4	5	6
8	**** A U S G A B E N ****					
7	Zuweisungen u. Zuschüsse					
7466 4	Sonstige Eingliederungshilfe Hilfe zur Teilnahme am gemeinschaftl. u. kult. Leben	502	230.000	170.000	147.027,86	
	**** S U M M E A U S G A B E N ****		230.000	170.000	147.027,86	
	**** Summe Ausgaben Unterabschnitt 4128 ****		230.000	170.000	147.027,86	
	**** Summe Einnahmen Unterabschnitt 4128 ****		0	0	0,00	
	**** Überschuss / Zuschuss Unterabschnitt 4128		-230.000	-170.000	-147.027,86	

Einzelplan 4 Soziale Sicherung
Abschnitt 41 Sozialhilfe nach dem SGB XII
Unterabschnitt 4130 Hilfen zur Gesundheit

Nr.	Bezeichnung der Haushaltsstelle	BWST	Haushaltsansätze		Ergebnis Jahresrechnung 2007	Erläuterungen Beträge in EUR
			2009	2008		
1	2		3	4	5	6
0	örtlicher Träger					
	**** E I N N A H M E N ****					
1	Einnahmen aus Verwaltung u. Betrieb					
1610 0	Erstattungen v. Land	502	100	100	0,00	
2	Sonstige Finanzeinnahmen					
2410 0	Kostenbeiträge u. Aufwendungs- ersatz, Kostenersatz	502	100	100	300,08	
2450 0	- ambulante Krankenhilfe Leistungen von Sozialleistungsträgern	502	100	100	0,00	
	**** S U M M E E I N N A H M E N ****		300	300	300,08	
	**** A U S G A B E N ****					
7	Zuweisungen u. Zuschüsse					
7314 0	Krankenhilfe § 48 amb./stat.	502	120.000	180.000	86.689,64	DR135
7326 0	Hilfe zur Familienplanung	502	100	100	0,00	
	**** S U M M E A U S G A B E N ****		120.100	180.100	86.689,64	
	**** Summe Ausgaben Maßnahme 0 ****		120.100	180.100	86.689,64	
	**** Summe Einnahmen Maßnahme 0 ****		300	300	300,08	
	**** Überschuss / Zuschuss Maßnahme 0 ****		-119.800	-179.800	-86.389,56	

Einzelplan 4 Soziale Sicherung
Abschnitt 41 Sozialhilfe nach dem SGB XII
Unterabschnitt 4130 Hilfen zur Gesundheit

Nr.	Bezeichnung der Haushaltsstelle	BWST	Haushaltsansätze		Ergebnis Jahresrechnung 2007	Erläuterungen Beträge in EUR
			2009	2008		
1	2		3	4	5	6
8	Kommunalisierung					
	**** E I N N A H M E N ****					
1	Einnahmen aus Verwaltung u. Betrieb					
1620 0	Erstattg. v. Gem. u. Gem. Verb.	502	100	100	0,00	
2	Sonstige Finanzeinnahmen					
2554 0	Leistungen von Sozial- leistungsträgern	502	100	100	325,69	
	**** S U M M E E I N N A H M E N ****		200	200	325,69	
	**** A U S G A B E N ****					
7	Zuweisungen u. Zuschüsse					
7414 0	Krankenhilfe amb./stat.	502	80.000	75.000	62.748,99	DR135
7420 0	Hilfe bei Sterilisation i. E.	502	100	100	0,00	
7426 0	Hilfe z. Familienplanung i. E.	502	100	100	0,00	
	**** S U M M E A U S G A B E N ****		80.200	75.200	62.748,99	
	**** Summe Ausgaben Maßnahme 8 ****		80.200	75.200	62.748,99	
	**** Summe Einnahmen Maßnahme 8 ****		200	200	325,69	
	**** Überschuss / Zuschuss Maßnahme 8 ****		-80.000	-75.000	-62.423,30	
	**** Summe Ausgaben Unterabschnitt 4130 ****		200.300	255.300	149.438,63	
	**** Summe Einnahmen Unterabschnitt 4130 ****		500	500	625,77	
	**** Überschuss / Zuschuss Unterabschnitt 4130 ****		-199.800	-254.800	-148.812,86	

Einzelplan 4 Soziale Sicherung
Abschnitt 41 Sozialhilfe nach dem SGB XII
Unterabschnitt 4140 Sonstige Hilfen in anderen Lebenslagen

Nr.	Bezeichnung der Haushaltsstelle	BWST	Haushaltsansätze		Ergebnis Jahresrechnung 2007	Erläuterungen Beträge in EUR
			2009	2008		
1	2		3	4	5	6
8	Kommunalisierung					
	**** E I N N A H M E N ****					
1	Einnahmen aus Verwaltung u. Betrieb					
1620 0	Erstattg. v. Gem. u. Gem. Verb.	502	100	100	0,00	
2	Sonstige Finanzeinnahmen					
2511 0	Kostenbeiträge u. Aufwendungs- ersatz; Kostenersatz	502	100	100	2.255,06	
2530 0	Übergel. Unterhaltsansprüche gegen bürgerl. - rechtl. Unterhaltsverpflichtete	502	100	100	0,00	
2554 0	Leistungen von Sozial- leistungsträgern	502	100	100	0,00	
	**** S U M M E E I N N A H M E N ****		400	400	2.255,06	
	**** A U S G A B E N ****					
7	Zuweisungen u. Zuschüsse					
	**** S U M M E A U S G A B E N ****		0	0	0,00	
	**** Summe Ausgaben Unterabschnitt 4140 ****		0	0	0,00	
	**** Summe Einnahmen Unterabschnitt 4140 ****		400	400	2.255,06	
	**** Überschuss / Zuschuss Unterabschnitt 4140 ****		400	400	2.255,06	

Einzelplan 4 Soziale Sicherung
Abschnitt 41 Sozialhilfe nach dem SGB XII
Unterabschnitt 4141 Hilfe zum Aufbau oder zur Sicherung der Lebensgrundlage

Nr.	Bezeichnung der Haushaltsstelle	BWST	Haushaltsansätze		Ergebnis Jahresrechnung 2007	Erläuterungen Beträge in EUR
			2009	2008		
1	2		3	4	5	6
0	**** E I N N A H M E N ****					
1	Einnahmen aus Verwaltung u. Betrieb					
1500 0	Sonst. Verw.- u. Betriebs- einnahmen Rückzahlungen	501	100	1.000	0,00	
2	Sonstige Finanzeinnahmen					
2490 0	Rückz. gew. Hilfen (Tilg. u. Zins. v. Darl.)	502	100	100	0,00	
	**** S U M M E E I N N A H M E N ****		200	1.100	0,00	
	**** A U S G A B E N ****					
7	Zuweisungen u. Zuschüsse					
7311 0	Hilfe zum Aufbau	502	100	100	40,80	
7324 0	Hilfe z. Überwindg. besonderer sozialer Schwierigkeiten Schuldnerberatung	520	15.000	15.000	0,00	
7324 1	Hilfe z. Überwindg. besonderer sozialer Schwierigkeiten Sucht- u. sonst. Beratung	501	38.000	38.000	0,00	
7324 2	Hilfe z. Überwindg. besonderer sozialer Schwierigkeiten Frauenschtzwohnung	501	47.000	45.000	4.000,00	
	**** S U M M E A U S G A B E N ****		100.100	98.100	4.040,80	
	**** Summe Ausgaben Unterabschnitt 4141 ****		100.100	98.100	4.040,80	
	**** Summe Einnahmen Unterabschnitt 4141 ****		200	1.100	0,00	
	**** Überschuss / Zuschuss Unterabschnitt 4141 ****		-99.900	-97.000	-4.040,80	

Einzelplan 4 Soziale Sicherung
Abschnitt 41 Sozialhilfe nach dem SGB XII
Unterabschnitt 4142 Vorbeugende Gesundheitshilfe § 47 SGB XII

Nr.	Bezeichnung der Haushaltsstelle	BWST	Haushaltsansätze		Ergebnis Jahresrechnung 2007	Erläuterungen Beträge in EUR
			2009	2008		
1	2		3	4	5	6
0	**** E I N N A H M E N ****					
2	Sonstige Finanzeinnahmen					
2410 0	Kostenbeiträge u. Aufwendungs- ersatz, Kostenersatz	502	100	100	0,00	
	**** S U M M E E I N N A H M E N ****		100	100	0,00	
	**** A U S G A B E N ****					
7	Zuweisungen u. Zuschüsse					
7313 0	Vorbeugende Gesundheitshilfe	502	300	300	0,00	
	**** S U M M E A U S G A B E N ****		300	300	0,00	
	**** Summe Ausgaben Unterabschnitt 4142 ****		300	300	0,00	
	**** Summe Einnahmen Unterabschnitt 4142 ****		100	100	0,00	
	**** Überschuss / Zuschuss Unterabschnitt 4142 ****		-200	-200	0,00	

Einzelplan 4 Soziale Sicherung
Abschnitt 41 Sozialhilfe nach dem SGB XII
Unterabschnitt 4144 Blindenhilfe gem. § 72 SGB XII

Nr.	Bezeichnung der Haushaltsstelle	BWST	Haushaltsansätze		Ergebnis Jahresrechnung 2007	Erläuterungen Beträge in EUR
			2009	2008		
1	2		3	4	5	6
0	**** E I N N A H M E N ****					
1	Einnahmen aus Verwaltung u. Betrieb					
1610 0	Erstattungen v. Land	505	170.000	148.400	0,00	
	**** S U M M E E I N N A H M E N ****		170.000	148.400	0,00	
	**** A U S G A B E N ****					
7	Zuweisungen u. Zuschüsse					
7319 0	Blindenhilfe § 72 SGB XII	505	170.000	148.400	0,00	
	**** S U M M E A U S G A B E N ****		170.000	148.400	0,00	
	**** Summe Ausgaben Unterabschnitt 4144 ****		170.000	148.400	0,00	
	**** Summe Einnahmen Unterabschnitt 4144 ****		170.000	148.400	0,00	
	**** Überschuss / Zuschuss Unterabschnitt 4144 ****		0	0	0,00	

Einzelplan 4 Soziale Sicherung
Abschnitt 41 Sozialhilfe nach dem SGB XII
Unterabschnitt 4145 Hilfe zur Weiterführung des Haushaltes §§ 70,71 SGB XII

Nr.	Bezeichnung der Haushaltsstelle	BWST	Haushaltsansätze		Ergebnis Jahresrechnung 2007	Erläuterungen Beträge in EUR
			2009	2008		
1	2		3	4	5	6
0	**** E I N N A H M E N ****					
2	Sonstige Finanzeinnahmen					
2410 0	Kostenbeiträge u. Aufwendungs- ersatz, Kostenersatz	502	100	100	0,00	
	**** S U M M E E I N N A H M E N ****		100	100	0,00	
	**** A U S G A B E N ****					
7	Zuweisungen u. Zuschüsse					
7323 0	Hilfe zur Weiterführung des Haushaltes	502	300	300	0,00	
	**** S U M M E A U S G A B E N ****		300	300	0,00	
	**** Summe Ausgaben Unterabschnitt 4145 ****		300	300	0,00	
	**** Summe Einnahmen Unterabschnitt 4145 ****		100	100	0,00	
	**** Überschuss / Zuschuss Unterabschnitt 4145 ****		-200	-200	0,00	

Einzelplan 4 Soziale Sicherung
Abschnitt 41 Sozialhilfe nach dem SGB XII
Unterabschnitt 4146 Hilfe zur Überwindung besonderer sozialer Schwierigkeiten §§ 67 ff. SGB XII

Nr.	Bezeichnung der Haushaltsstelle	BWST	Haushaltsansätze		Ergebnis Jahresrechnung 2007	Erläuterungen Beträge in EUR
			2009	2008		
1	2		3	4	5	6
8	Kommunalisierung					
	**** A U S G A B E N ****					
6	Sächl. Verwaltungs- u. Betriebsaufwand					
6720 0	Erstattg. an Gem. u. Gem.Verb.	502	100	100	0,00	
7	Zuweisungen u. Zuschüsse					
7424 0	Leist. der Sozialhilfe in E. nach Haftentlassung	502	20.000	20.000	13.550,28	
	**** S U M M E A U S G A B E N ****		20.100	20.100	13.550,28	
	**** Summe Ausgaben Unterabschnitt 4146 ****		20.100	20.100	13.550,28	
	**** Summe Einnahmen Unterabschnitt 4146 ****		0	0	0,00	
	**** Überschuss / Zuschuss Unterabschnitt 4146 ****		-20.100	-20.100	-13.550,28	

Einzelplan 4 Soziale Sicherung
Abschnitt 41 Sozialhilfe nach dem SGB XII
Unterabschnitt 4148 Hilfe in anderen besonderen Lebenslagen

Nr.	Bezeichnung der Haushaltsstelle	BWST	Haushaltsansätze		Ergebnis Jahresrechnung 2007	Erläuterungen Beträge in EUR
			2009	2008		
1	2		3	4	5	6
0	**** A U S G A B E N ****					
7	Zuweisungen u. Zuschüsse					
7327 0	Bestattungskosten § 74 SGB XII	502	48.000	30.000	27.222,48	
	**** S U M M E A U S G A B E N ****		48.000	30.000	27.222,48	
	**** Summe Ausgaben Unterabschnitt 4148 ****		48.000	30.000	27.222,48	
	**** Summe Einnahmen Unterabschnitt 4148 ****		0	0	0,00	
	**** Überschuss / Zuschuss Unterabschnitt 4148		-48.000	-30.000	-27.222,48	

Einzelplan 4 Soziale Sicherung
Abschnitt 41 Sozialhilfe nach dem SGB XII
Unterabschnitt 4150 Grundsicherung im Alter und bei Erwerbsminderung (SGB XII)

Nr.	Bezeichnung der Haushaltsstelle	BWST	Haushaltsansätze		Ergebnis Jahresrechnung 2007	Erläuterungen Beträge in EUR
			2009	2008		
1	2		3	4	5	6
0	**** E I N N A H M E N ****					
1	Einnahmen aus Verwaltung u. Betrieb					
1610 0	Erstattungen v. Land	502	205.000	90.000	168.352,00	
2	Sonstige Finanzeinnahmen					
2410 0	Kostenbeiträge u. Aufwendungs- ersatz, Kostenersatz	502	3.000	3.000	5.077,54	
2510 0	Kostenbeiträge u. Aufwendungs- ersatz, Kostenersatz	502	100	100	42.351,10	
	**** S U M M E E I N N A H M E N ****		208.100	93.100	215.780,64	
	**** A U S G A B E N ****					
6	Sächl. Verwaltungs- u. Betriebsaufwand					
6550 0	Sachverst., Gerichts- u. ähnliche Kosten	502	100	100	1.780,20	
7	Zuweisungen u. Zuschüsse					
7810 0	Leist. d. Grundsicherung außerhalb v. Einrichtungen	502	1.000.000	870.000	863.947,21	
7820 0	Leist. d. Grundsicherung in Einrichtungen	502	780.000	780.000	718.375,22	
	**** S U M M E A U S G A B E N ****		1.780.100	1.650.100	1.584.102,63	
	**** Summe Ausgaben Unterabschnitt 4150 ****		1.780.100	1.650.100	1.584.102,63	
	**** Summe Einnahmen Unterabschnitt 4150 ****		208.100	93.100	215.780,64	
	**** Überschuss / Zuschuss Unterabschnitt 4150 ****		-1.572.000	-1.557.000	-1.368.321,99	

Einzelplan 4 Soziale Sicherung
Abschnitt 41 Sozialhilfe nach dem SGB XII
Unterabschnitt 4180 Erstattungsleistungen nach § 6 ThürAGSGB XII

Nr.	Bezeichnung der Haushaltsstelle	BWST	Haushaltsansätze		Ergebnis Jahresrechnung 2007	Erläuterungen Beträge in EUR
			2009	2008		
1	2		3	4	5	6
0	**** EINNAHMEN ****					
1	Einnahmen aus Verwaltung u. Betrieb					
1710 0	Zuw. u. Zusch. vom Land	210	11.755.000	11.709.600	11.567.628,13	
	**** SUMME EINNAHMEN ****		11.755.000	11.709.600	11.567.628,13	
	**** Summe Ausgaben Unterabschnitt 4180 ****		0	0	0,00	
	**** Summe Einnahmen Unterabschnitt 4180 ****		11.755.000	11.709.600	11.567.628,13	
	**** Überschuss / Zuschuss Unterabschnitt 4180		11.755.000	11.709.600	11.567.628,13	

Einzelplan 4 Soziale Sicherung
Abschnitt 42 Durchführung Asylbewerberleistungsgesetz
Unterabschnitt 4211 Grundleistungen in Form von Sachleistungen - § 3 AsylbLG

Nr.	Bezeichnung der Haushaltsstelle	BWST	Haushaltsansätze		Ergebnis Jahresrechnung 2007	Erläuterungen Beträge in EUR
			2009	2008		
1	2		3	4	5	6
0	**** E I N N A H M E N ****					
1	Einnahmen aus Verwaltung u. Betrieb					
1610 0	Erstattungen v. Land ThürFlüKEVO	503	383.000	580.000	442.737,68	
	**** S U M M E E I N N A H M E N ****		383.000	580.000	442.737,68	
	**** A U S G A B E N ****					
7	Zuweisungen u. Zuschüsse					
7910 0	Zusatzleistungen nach § 3 Abs. 2 AsylbLG außerhalb v. Einrichtungen	503	25.000	13.000	14.533,99	DR138
7921 0	Verpflegung - § 3 AsylbLG in Einrichtungen	503	122.000	174.000	140.308,77	DR138
7922 0	Bekleidungsbeihilfe - § 3 AsylbLG - in Einrichtungen	503	20.000	20.000	19.824,61	
	**** S U M M E A U S G A B E N ****		167.000	207.000	174.667,37	
	**** Summe Ausgaben Unterabschnitt 4211 ****		167.000	207.000	174.667,37	
	**** Summe Einnahmen Unterabschnitt 4211 ****		383.000	580.000	442.737,68	
	**** Überschuss / Zuschuss Unterabschnitt 4211 ****		216.000	373.000	268.070,31	

Einzelplan 4 Soziale Sicherung
Abschnitt 42 Durchführung Asylbewerberleistungsgesetz
Unterabschnitt 4213 Grundleistungen in Form von Geldleistungen (§ 2 und § 3 AsylbLG)

Nr.	Bezeichnung der Haushaltsstelle	BWST	Haushaltsansätze		Ergebnis Jahresrechnung 2007	Erläuterungen Beträge in EUR
			2009	2008		
1	2		3	4	5	6
0	**** E I N N A H M E N ****					
1	Einnahmen aus Verwaltung u. Betrieb					
2	Sonstige Finanzeinnahmen					
2410 0	Kostenbeiträge u. Aufwendungs- ersatz, Kostenersatz	503	1.000	1.000	32.158,77	
	**** S U M M E E I N N A H M E N ****		1.000	1.000	32.158,77	
	**** A U S G A B E N ****					
7	Zuweisungen u. Zuschüsse					
7910 0	Taschengeld - § 3 AsylbLG außerhalb v. Einrichtungen	503	4.000	2.600	2.869,14	DR139
7911 0	HLU Leist. - § 2 AsylbLG außerhalb v. Einrichtungen	503	75.000	78.000	69.373,17	DR140
7920 0	HLU Leist.- § 2 AsylbLG in Einrichtungen	503	45.000	82.600	59.077,30	DR140
7924 0	Taschengeld - § 3 AsylbLG in Einrichtungen	503	33.000	44.000	33.672,12	DR139
	**** S U M M E A U S G A B E N ****		157.000	207.200	164.991,73	
	**** Summe Ausgaben Unterabschnitt 4213 ****		157.000	207.200	164.991,73	
	**** Summe Einnahmen Unterabschnitt 4213 ****		1.000	1.000	32.158,77	
	**** Überschuss / Zuschuss Unterabschnitt 4213 ****		-156.000	-206.200	-132.832,96	

Einzelplan 4 Soziale Sicherung
Abschnitt 42 Durchführung Asylbewerberleistungsgesetz
Unterabschnitt 4220 Leistungen bei Krankheit, Schwangerschaft, Geburt (§ 4 AsylbLG)

Nr.	Bezeichnung der Haushaltsstelle	BWST	Haushaltsansätze		Ergebnis Jahresrechnung 2007	Erläuterungen Beträge in EUR
			2009	2008		
1	2		3	4	5	6
0	**** E I N N A H M E N ****					
1	Einnahmen aus Verwaltung u. Betrieb					
1610 0	Erstattungen v. Land (Pauschale nach ThürFlüKEVO)	503	158.000	100.000	106.638,11	
	**** S U M M E E I N N A H M E N ****		158.000	100.000	106.638,11	
	**** A U S G A B E N ****					
7	Zuweisungen u. Zuschüsse					
7910 0	Krankenhilfe - § 3 AsylbLG außerhalb v. Einrichtungen	503	11.000	5.000	1.471,86	DR137
7911 0	Krankenhilfe - § 2 AsylbLG außerhalb v. Einrichtungen	503	23.000	15.000	11.177,58	DR137
7920 0	Krankenhilfe - § 2 AsylbLG in Einrichtungen	503	45.000	25.000	71.974,49	DR137
7922 0	Krankenhilfe - § 3 AsylbLG in Einrichtungen	503	130.000	215.400	171.548,95	DR137
	**** S U M M E A U S G A B E N ****		209.000	260.400	256.172,88	
	**** Summe Ausgaben Unterabschnitt 4220 ****		209.000	260.400	256.172,88	
	**** Summe Einnahmen Unterabschnitt 4220 ****		158.000	100.000	106.638,11	
	**** Überschuss / Zuschuss Unterabschnitt 4220 ****		-51.000	-160.400	-149.534,77	

Einzelplan 4 Soziale Sicherung
Abschnitt 42 Durchführung Asylbewerberleistungsgesetz
Unterabschnitt 4241 Sonstige Leistungen in Form v. Sachleistungen (§ 6 Abs. 2 AsylbLG)

Nr.	Bezeichnung der Haushaltsstelle	BWST	Haushaltsansätze		Ergebnis Jahresrechnung 2007	Erläuterungen Beträge in EUR
			2009	2008		
1	2		3	4	5	6
0	**** A U S G A B E N ****					
7	Zuweisungen u. Zuschüsse					
7910 0	Sachleistungen - § 3 AsylbLG außerhalb v. Einrichtungen	503	3.000	400	381,11	DR141
7921 0	Sachleistungen - § 3 AsylbLG in Einrichtungen	503	5.000	5.000	6.019,89	DR141
	**** S U M M E A U S G A B E N ****		8.000	5.400	6.401,00	
	**** Summe Ausgaben Unterabschnitt 4241 ****		8.000	5.400	6.401,00	
	**** Summe Einnahmen Unterabschnitt 4241 ****		0	0	0,00	
	**** Überschuss / Zuschuss Unterabschnitt 4241		-8.000	-5.400	-6.401,00	

Einzelplan 4 Soziale Sicherung
Abschnitt 43 Soziale Einrichtungen (ohne Einrichtungen d. Jugendhilfe)
Unterabschnitt 4360 Einrichtungen für Aussiedler und Ausländer

Nr.	Bezeichnung der Haushaltsstelle	BWST	Haushaltsansätze		Ergebnis Jahresrechnung 2007	Erläuterungen Beträge in EUR
			2009	2008		
1	2		3	4	5	6
0	**** E I N N A H M E N ****					
1	Einnahmen aus Verwaltung u. Betrieb					
1100 0	Benutzungsgebühren u. ähnliche Entgelte - Aussiedler -	503	7.000	15.000	0,00	
1610 1	Erstattungen v. Land (Pauschale Spätaussiedler nach § 5 ThürSAVO)	503	36.900	48.000	52.151,75	
	**** S U M M E E I N N A H M E N ****		43.900	63.000	52.151,75	
	**** A U S G A B E N ****					
6	Sächl. Verwaltungs- u. Betriebsaufwand					
6770 1	Erstattung. an private Untern. Betreiberkosten Übergangswohnheime für Aussiedler	503	36.900	48.000	47.263,74	
	**** S U M M E A U S G A B E N ****		36.900	48.000	47.263,74	
	**** Summe Ausgaben Unterabschnitt 4360 ****		36.900	48.000	47.263,74	
	**** Summe Einnahmen Unterabschnitt 4360 ****		43.900	63.000	52.151,75	
	**** Überschuss / Zuschuss Unterabschnitt 4360 ****		7.000	15.000	4.888,01	

Einzelplan 4 Soziale Sicherung
Abschnitt 43 Soziale Einrichtungen (ohne Einrichtungen d. Jugendhilfe)
Unterabschnitt 4362 Einrichtungen der Sozialhilfe und der Kriegsofopferfürsorge

Nr.	Bezeichnung der Haushaltsstelle	BWST	Haushaltsansätze		Ergebnis Jahresrechnung 2007	Erläuterungen Beträge in EUR
			2009	2008		
1	2		3	4	5	6
0	**** E I N N A H M E N ****					
1	Einnahmen aus Verwaltung u. Betrieb					
1100 0	Benutzungsgebühren u. ähnliche Entgelte - Asylbewerber -	503	9.900	2.000	0,00	
1500 0	Rückzahlungen	503	100	0	0,00	
1610 0	Erstattungen v. Land (Pauschale nach ThürFlüKEVO)	503	279.000	410.000	361.126,36	
1610 1	Erstattungen v. Land (Betreuungspauschale nach ThürFlüKEVO)	503	23.100	33.800	27.478,28	
2	Sonstige Finanzeinnahmen					
2410 0	Kostenbeiträge u. Aufwendungsersatz, Kostenersatz	503	0	0	761,93	
	**** S U M M E E I N N A H M E N ****		312.100	445.800	389.366,57	
	**** A U S G A B E N ****					
6	Sächl. Verwaltungs- u. Betriebsaufwand					
6770 0	Erstattung. an private Untern. Gemeinschaftsunterkünfte Asyl	503	186.000	318.000	311.818,76	DR142
6770 1	Erstattung. an private Untern. (Betreuung)	503	23.100	33.800	27.080,82	
6770 2	Erstattung. an private Untern. Unterbringung außerhalb v. Einrichtungen	503	93.000	92.000	80.734,17	DR142
	**** S U M M E A U S G A B E N ****		302.100	443.800	419.633,75	
	**** Summe Ausgaben Unterabschnitt 4362 ****		302.100	443.800	419.633,75	
	**** Summe Einnahmen Unterabschnitt 4362 ****		312.100	445.800	389.366,57	
	**** Überschuss / Zuschuss Unterabschnitt 4362 ****		10.000	2.000	-30.267,18	

Einzelplan 4 Soziale Sicherung
Abschnitt 43 Soziale Einrichtungen (ohne Einrichtungen d. Jugendhilfe)
Unterabschnitt 4390 Andere soziale Einrichtungen

Nr.	Bezeichnung der Haushaltsstelle	BWST	Haushaltsansätze		Ergebnis Jahresrechnung 2007	Erläuterungen Beträge in EUR
			2009	2008		
1	2		3	4	5	6
0	**** A U S G A B E N ****					
5	Sächl. Verwaltungs- u. Betriebsaufwand					
7	Zuweisungen u. Zuschüsse					
7120 0	Zuschuss Frauennotwohnungen Leinefelde	011	0	0	16.500,00	
7120 2	Zuschuss ko- ra- le	011	13.000	13.000	13.000,00	
7120 3	Zuschuss Frauenzentrum Leinefelde	011	14.500	14.500	14.500,00	
	**** S U M M E A U S G A B E N ****		27.500	27.500	44.000,00	
	**** Summe Ausgaben Unterabschnitt 4390 ****		27.500	27.500	44.000,00	
	**** Summe Einnahmen Unterabschnitt 4390 ****		0	0	0,00	
	**** Überschuss / Zuschuss Unterabschnitt 4390		-27.500	-27.500	-44.000,00	

Einzelplan 4 Soziale Sicherung
Abschnitt 45 Jugendhilfe nach dem SGB VIII
Unterabschnitt 4511 Außerschulische Jugendbildung gem. § 11 (3) Satz 1 SGB VIII

Nr.	Bezeichnung der Haushaltsstelle	BWST	Haushaltsansätze		Ergebnis Jahresrechnung 2007	Erläuterungen Beträge in EUR
			2009	2008		
1	2		3	4	5	6
0	**** E I N N A H M E N ****					
2	Sonstige Finanzeinnahmen					
2490 0	Rückz. gew. Hilfen (Tilg. u. Zins. v. Darl.)	560	200	200	0,00	
	**** S U M M E E I N N A H M E N ****		200	200	0,00	
	**** A U S G A B E N ****					
7	Zuweisungen u. Zuschüsse					
7660 0	Außerschulische Jugendbildung	560	7.000	7.000	6.885,00	
7670 0	Fortbildung auf dem Gebiet der Jugendhilfe	560	2.800	2.800	1.521,04	
	**** S U M M E A U S G A B E N ****		9.800	9.800	8.406,04	
	**** Summe Ausgaben Unterabschnitt 4511 ****		9.800	9.800	8.406,04	
	**** Summe Einnahmen Unterabschnitt 4511 ****		200	200	0,00	
	**** Überschuss / Zuschuss Unterabschnitt 4511 ****		-9.600	-9.600	-8.406,04	

Einzelplan 4 Soziale Sicherung
Abschnitt 45 Jugendhilfe nach dem SGB VIII
Unterabschnitt 4512 Kinder- und Jugendberufshilfe

Nr.	Bezeichnung der Haushaltsstelle	BWST	Haushaltsansätze		Ergebnis Jahresrechnung 2007	Erläuterungen Beträge in EUR
			2009	2008		
1	2		3	4	5	6
0	**** E I N N A H M E N ****					
2	Sonstige Finanzeinnahmen					
2490 0	Rückz. gew. Hilfen (Tilg. u. Zins. v. Darl.)	560	100	100	38,00	
	**** S U M M E E I N N A H M E N ****		100	100	38,00	
	**** A U S G A B E N ****					
7	Zuweisungen u. Zuschüsse					
7630 0	Hilfen zur Erholung	560	13.000	13.000	13.000,00	
	**** S U M M E A U S G A B E N ****		13.000	13.000	13.000,00	
	**** Summe Ausgaben Unterabschnitt 4512 ****		13.000	13.000	13.000,00	
	**** Summe Einnahmen Unterabschnitt 4512 ****		100	100	38,00	
	**** Überschuss / Zuschuss Unterabschnitt 4512 ****		-12.900	-12.900	-12.962,00	

Einzelplan 4 Soziale Sicherung
Abschnitt 45 Jugendhilfe nach dem SGB VIII
Unterabschnitt 4513 Internationale Jugendarbeit

Nr.	Bezeichnung der Haushaltsstelle	BWST	Haushaltsansätze		Ergebnis Jahresrechnung 2007	Erläuterungen Beträge in EUR
			2009	2008		
1	2		3	4	5	6
0	**** E I N N A H M E N ****					
2	Sonstige Finanzeinnahmen					
2490 0	Rückz. gew. Hilfen (Tilg. u. Zins. v. Darl.)	560	400	400	0,00	
	**** S U M M E E I N N A H M E N ****		400	400	0,00	
	**** A U S G A B E N ****					
7	Zuweisungen u. Zuschüsse					
7650 0	Internat. Jugendbegegnungen	560	14.000	14.000	14.574,00	
	**** S U M M E A U S G A B E N ****		14.000	14.000	14.574,00	
	**** Summe Ausgaben Unterabschnitt 4513 ****		14.000	14.000	14.574,00	
	**** Summe Einnahmen Unterabschnitt 4513 ****		400	400	0,00	
	**** Überschuss / Zuschuss Unterabschnitt 4513 ****		-13.600	-13.600	-14.574,00	

Einzelplan 4 Soziale Sicherung
Abschnitt 45 Jugendhilfe nach dem SGB VIII
Unterabschnitt 4515 Sonstige Jugendarbeit

Nr.	Bezeichnung der Haushaltsstelle	BWST	Haushaltsansätze		Ergebnis Jahresrechnung 2007	Erläuterungen Beträge in EUR
			2009	2008		
1	2		3	4	5	6
0	**** E I N N A H M E N ****					
1	Einnahmen aus Verwaltung u. Betrieb					
1710 1	Zuw. u. Zusch. vom Land Jugendpauschale	560	535.000	535.000	393.112,00	
2	Sonstige Finanzeinnahmen					
2490 0	Rückz. gew. Hilfen (Tilg. u. Zins. v. Darl.)	560	200	200	15.593,13	
	**** S U M M E E I N N A H M E N ****		535.200	535.200	408.705,13	
	**** A U S G A B E N ****					
7	Zuweisungen u. Zuschüsse					
7180 0	Zuschüsse an freie Träger, Jugendeinrichtungen u. sonstige Jugendarbeit	560	620.000	620.000	568.404,00	
7182 0	Zuschüsse für Jugend- einrichtungen	560	3.500	3.500	2.431,00	
7629 0	Sonst. Leist. der Jugendhilfe	560	5.000	5.000	3.751,00	
7641 0	Freizeithilfen Zusch. an Sozialbenachteiligte	560	6.000	5.000	4.876,00	
	**** S U M M E A U S G A B E N ****		634.500	633.500	579.462,00	
	**** Summe Ausgaben Unterabschnitt 4515 ****		634.500	633.500	579.462,00	
	**** Summe Einnahmen Unterabschnitt 4515 ****		535.200	535.200	408.705,13	
	**** Überschuss / Zuschuss Unterabschnitt 4515 ****		-99.300	-98.300	-170.756,87	

Einzelplan 4 Soziale Sicherung
Abschnitt 45 Jugendhilfe nach dem SGB VIII
Unterabschnitt 4521 Jugendsozialarbeit

Nr.	Bezeichnung der Haushaltsstelle	BWST	Haushaltsansätze		Ergebnis Jahresrechnung 2007	Erläuterungen Beträge in EUR
			2009	2008		
1	2		3	4	5	6
0	**** E I N N A H M E N ****					
1	Einnahmen aus Verwaltung u. Betrieb					
1710 0	Zuw. u. Zusch. vom Land Jugendpauschale	560	0	0	6.700,00	
2	Sonstige Finanzeinnahmen					
	**** S U M M E E I N N A H M E N ****		0	0	6.700,00	
	**** A U S G A B E N ****					
7	Zuweisungen u. Zuschüsse					
7616 0	Jugendberufshilfen Amb. individ. Einzelfallhilfe	560	5.000	5.000	5.913,00	
7716 0	Jugendberufshilfen Betreutes Jugendwohnen	560	59.000	59.000	55.000,00	
	**** S U M M E A U S G A B E N ****		64.000	64.000	60.913,00	
	**** Summe Ausgaben Unterabschnitt 4521 ****		64.000	64.000	60.913,00	
	**** Summe Einnahmen Unterabschnitt 4521 ****		0	0	6.700,00	
	**** Überschuss / Zuschuss Unterabschnitt 4521 ****		-64.000	-64.000	-54.213,00	

Einzelplan 4 Soziale Sicherung
Abschnitt 45 Jugendhilfe nach dem SGB VIII
Unterabschnitt 4525 Erzieherischer Kinder- und Jugendschutz

Nr.	Bezeichnung der Haushaltsstelle	BWST	Haushaltsansätze		Ergebnis Jahresrechnung 2007	Erläuterungen Beträge in EUR
			2009	2008		
1	2		3	4	5	6
0	**** E I N N A H M E N ****					
1	Einnahmen aus Verwaltung u. Betrieb					
1710 0	Zuw. u. Zusch. vom Land	560	200	200	0,00	
1770 0	Zuw. u. Zusch. v. privaten Unternehmen	560	400	400	0,00	
	**** S U M M E E I N N A H M E N ****		600	600	0,00	
	**** A U S G A B E N ****					
7	Zuweisungen u. Zuschüsse					
7623 0	Erzieherische Maßnahmen d. Jugendschutzes	560	7.000	7.000	4.492,59	
	**** S U M M E A U S G A B E N ****		7.000	7.000	4.492,59	
	**** Summe Ausgaben Unterabschnitt 4525 ****		7.000	7.000	4.492,59	
	**** Summe Einnahmen Unterabschnitt 4525 ****		600	600	0,00	
	**** Überschuss / Zuschuss Unterabschnitt 4525 ****		-6.400	-6.400	-4.492,59	

Einzelplan 4 Soziale Sicherung
Abschnitt 45 Jugendhilfe nach dem SGB VIII
Unterabschnitt 4531 Allgemeine Förderung der Erziehung in der Familie

Nr.	Bezeichnung der Haushaltsstelle	BWST	Haushaltsansätze		Ergebnis Jahresrechnung 2007	Erläuterungen Beträge in EUR
			2009	2008		
1	2		3	4	5	6
0	**** AUSGABEN ****					
7	Zuweisungen u. Zuschüsse					
7730 0	Zusch. Familienbildungs- u. Erholungsstätte gem. § 16 SGB VIII Burg Bodenstein	560	19.000	19.000	18.000,00	
7730 1	Zusch. "Familienzentrum Kloster Kerbscher Berg"	560	3.000	3.000	3.000,00	
	**** SUMME AUSGABEN ****		22.000	22.000	21.000,00	
	**** Summe Ausgaben Unterabschnitt 4531 ****		22.000	22.000	21.000,00	
	**** Summe Einnahmen Unterabschnitt 4531 ****		0	0	0,00	
	**** Überschuss / Zuschuss Unterabschnitt 4531		-22.000	-22.000	-21.000,00	

Einzelplan 4 Soziale Sicherung
Abschnitt 45 Jugendhilfe nach dem SGB VIII
Unterabschnitt 4533 Beratung in Fragen der Partnerschaft, Trennung, Scheidung

Nr.	Bezeichnung der Haushaltsstelle	BWST	Haushaltsansätze		Ergebnis Jahresrechnung 2007	Erläuterungen Beträge in EUR
			2009	2008		
1	2		3	4	5	6
0	**** A U S G A B E N ****					
7	Zuweisungen u. Zuschüsse					
7721 0	Beratung in Fragen der Ehe, Familie u. Jugend - Caritasv.	560	45.000	45.000	44.000,00	
	**** S U M M E A U S G A B E N ****		45.000	45.000	44.000,00	
	**** Summe Ausgaben Unterabschnitt 4533 ****		45.000	45.000	44.000,00	
	**** Summe Einnahmen Unterabschnitt 4533 ****		0	0	0,00	
	**** Überschuss / Zuschuss Unterabschnitt 4533		-45.000	-45.000	-44.000,00	

Einzelplan 4 Soziale Sicherung
Abschnitt 45 Jugendhilfe nach dem SGB VIII
Unterabschnitt 4534 Gemeinsame Unterbringung von Müttern oder Vätern mit Kindern

Nr.	Bezeichnung der Haushaltsstelle	BWST	Haushaltsansätze		Ergebnis Jahresrechnung 2007	Erläuterungen Beträge in EUR
			2009	2008		
1	2		3	4	5	6
0	**** E I N N A H M E N ****					
2	Sonstige Finanzeinnahmen					
2550 0	Leistungen von Sozial- leistungsträgern	580	9.000	10.000	2.037,74	
2570 0	Sonstige Ersatzleistungen	580	1.800	2.000	0,00	
	**** S U M M E E I N N A H M E N ****		10.800	12.000	2.037,74	
	**** A U S G A B E N ****					
7	Zuweisungen u. Zuschüsse					
7711 0	Hilfen für Mutter u. Kind vor u. nach der Geburt	580	110.000	110.000	102.063,63	
7729 0	Sonstige Leistungen der Jugendhilfe - Einn. Beihilfen	580	2.500	2.500	306,00	
	**** S U M M E A U S G A B E N ****		112.500	112.500	102.369,63	
	**** Summe Ausgaben Unterabschnitt 4534 ****		112.500	112.500	102.369,63	
	**** Summe Einnahmen Unterabschnitt 4534 ****		10.800	12.000	2.037,74	
	**** Überschuss / Zuschuss Unterabschnitt 4534 ****		-101.700	-100.500	-100.331,89	

Einzelplan 4 Soziale Sicherung
Abschnitt 45 Jugendhilfe nach dem SGB VIII
Unterabschnitt 4535 Betreuung und Versorgung des Kindes in Notsituationen

Nr.	Bezeichnung der Haushaltsstelle	BWST	Haushaltsansätze		Ergebnis Jahresrechnung 2007	Erläuterungen Beträge in EUR
			2009	2008		
1	2		3	4	5	6
0	**** E I N N A H M E N ****					
2	Sonstige Finanzeinnahmen					
2410 0	Kostenbeiträge u. Aufwendungs- ersatz, Kostenersatz gem. §§ 90 ff. SGB VIII	580	1.800	2.000	3.564,53	
	**** S U M M E E I N N A H M E N ****		1.800	2.000	3.564,53	
	**** A U S G A B E N ****					
7	Zuweisungen u. Zuschüsse					
7610 0	Leistungen der sonstigen Hilfen zur Erziehung	580	16.000	16.000	12.305,39	
7713 0	Amb. Hilfen in Notsituationen Hilfe in Heimen - Notsituation gem. § 20 SGB VIII	580	16.000	16.000	15.402,15	
7729 0	Sonstige Leistungen der Jugendhilfe - Einn. Beihilfen	580	700	800	400,00	
	**** S U M M E A U S G A B E N ****		32.700	32.800	28.107,54	
	**** Summe Ausgaben Unterabschnitt 4535 ****		32.700	32.800	28.107,54	
	**** Summe Einnahmen Unterabschnitt 4535 ****		1.800	2.000	3.564,53	
	**** Überschuss / Zuschuss Unterabschnitt 4535 ****		-30.900	-30.800	-24.543,01	

Einzelplan 4 Soziale Sicherung
Abschnitt 45 Jugendhilfe nach dem SGB VIII
Unterabschnitt 4541 Förderung von Kindern in Tageseinrichtungen

Nr.	Bezeichnung der Haushaltsstelle	BWST	Haushaltsansätze		Ergebnis Jahresrechnung 2007	Erläuterungen Beträge in EUR
			2009	2008		
1	2		3	4	5	6
0	**** E I N N A H M E N ****					
2	Sonstige Finanzeinnahmen					
2510 0	Rückzahlung v. Elternbeiträgen	570	5.000	5.000	7.864,00	
	**** S U M M E E I N N A H M E N ****		5.000	5.000	7.864,00	
	**** A U S G A B E N ****					
7	Zuweisungen u. Zuschüsse					
7714 0	Hilfen in Kindertagesstätten	570	920.000	840.000	789.865,64	
	**** S U M M E A U S G A B E N ****		920.000	840.000	789.865,64	
	**** Summe Ausgaben Unterabschnitt 4541 ****		920.000	840.000	789.865,64	
	**** Summe Einnahmen Unterabschnitt 4541 ****		5.000	5.000	7.864,00	
	**** Überschuss / Zuschuss Unterabschnitt 4541 ****		-915.000	-835.000	-782.001,64	

Einzelplan 4 Soziale Sicherung
Abschnitt 45 Jugendhilfe nach dem SGB VIII
Unterabschnitt 4542 Förderung von Kindern in Tagespflege

Nr.	Bezeichnung der Haushaltsstelle	BWST	Haushaltsansätze		Ergebnis Jahresrechnung 2007	Erläuterungen Beträge in EUR
			2009	2008		
1	2		3	4	5	6
0	**** E I N N A H M E N ****					
1	Einnahmen aus Verwaltung u. Betrieb					
1710 0	Zuw. u. Zusch. vom Land	570	30.000	22.000	18.900,00	
2	Sonstige Finanzeinnahmen					
2410 0	Kostenbeiträge u. Aufwendungs- ersatz, Kostenersatz	570	30.000	20.000	15.060,01	
	**** S U M M E E I N N A H M E N ****		60.000	42.000	33.960,01	
	**** A U S G A B E N ****					
7	Zuweisungen u. Zuschüsse					
7629 0	Sonst. Leist. der Jugendhilfe -Tagespflege-	570	100.000	80.000	66.412,38	
	**** S U M M E A U S G A B E N ****		100.000	80.000	66.412,38	
	**** Summe Ausgaben Unterabschnitt 4542 ****		100.000	80.000	66.412,38	
	**** Summe Einnahmen Unterabschnitt 4542 ****		60.000	42.000	33.960,01	
	**** Überschuss / Zuschuss Unterabschnitt 4542 ****		-40.000	-38.000	-32.452,37	

Einzelplan 4 Soziale Sicherung
Abschnitt 45 Jugendhilfe nach dem SGB VIII
Unterabschnitt 4543 Unterstützung selbstorganisierter Förderung v. Kindern

Nr.	Bezeichnung der Haushaltsstelle	BWST	Haushaltsansätze		Ergebnis Jahresrechnung 2007	Erläuterungen Beträge in EUR
			2009	2008		
1	2		3	4	5	6
0	**** A U S G A B E N ****					
7	Zuweisungen u. Zuschüsse					
7629 0	Sonst. Leist. der Jugendhilfe -Selbstorg. Förderung-	570	0	400	400,00	
	**** S U M M E A U S G A B E N ****		0	400	400,00	
	**** Summe Ausgaben Unterabschnitt 4543 ****		0	400	400,00	
	**** Summe Einnahmen Unterabschnitt 4543 ****		0	0	0,00	
	**** Überschuss / Zuschuss Unterabschnitt 4543		0	-400	-400,00	

Einzelplan 4 Soziale Sicherung
Abschnitt 45 Jugendhilfe nach dem SGB VIII
Unterabschnitt 4544 Thüringer Familienförderungsgesetz

Nr.	Bezeichnung der Haushaltsstelle	BWST	Haushaltsansätze		Ergebnis Jahresrechnung 2007	Erläuterungen Beträge in EUR
			2009	2008		
1	2		3	4	5	6
0	**** EINNAHMEN ****					
1	Einnahmen aus Verwaltung u. Betrieb					
1710 0	Zuw. u. Zusch. vom Land	560	107.000	106.000	108.261,96	
	**** SUMME EINNAHMEN ****		107.000	106.000	108.261,96	
	**** AUSGABEN ****					
4	Personalausgaben					
4140 0	Vergütung für Beschäftigte	112	54.800	47.800	46.302,98	
4340 0	Beiträge zu Versorgungskassen für Beschäftigte	112	2.200	2.000	1.900,98	
4440 0	Beiträge zur ges. Sozialvers. für Beschäftigte	112	11.600	10.000	9.449,78	
5	Sächl. Verwaltungs- u. Betriebsaufwand					
5200 0	Geräte, sonstige Gebrauchs- gegenstände	101	100	100	0,00	
5201 0	Unterhaltung u. Wartung Vervielfältigungsgeräte u. a.	101	100	200	86,49	
5400 0	Strom	035	300	800	183,15	
5410 0	Heizung	035	500	1.300	353,17	
5420 0	Reinigung	035	200	500	105,70	
5430 0	Wasser/Abwasser	035	100	200	43,53	
5620 0	Aus- u. Fortbildg., Umschulung	560	2.000	2.000	1.642,12	
5800 0	Projektkosten	560	15.000	15.000	0,00	
6	Sächl. Verwaltungs- u. Betriebsaufwand					
6500 0	Bürobedarf	101	300	800	400,00	
6510 0	Bücher und Zeitschriften	101	800	800	268,39	
6520 0	Post- und Fernmeldegebühren	101	500	600	500,00	
6540 0	Dienstreisen	560	2.800	3.000	2.188,30	
	**** SUMME AUSGABEN ****		91.300	85.100	63.424,59	
	**** Summe Ausgaben Unterabschnitt 4544 ****		91.300	85.100	63.424,59	
	**** Summe Einnahmen Unterabschnitt 4544 ****		107.000	106.000	108.261,96	
	**** Überschuss / Zuschuss Unterabschnitt 4544 ****		15.700	20.900	44.837,37	

Einzelplan 4 Soziale Sicherung
Abschnitt 45 Jugendhilfe nach dem SGB VIII
Unterabschnitt 4551 Institutionelle Beratung

Nr.	Bezeichnung der Haushaltsstelle	BWST	Haushaltsansätze		Ergebnis Jahresrechnung 2007	Erläuterungen Beträge in EUR
			2009	2008		
1	2		3	4	5	6
0	**** A U S G A B E N ****					
7	Zuweisungen u. Zuschüsse					
7120 0	Zuschuss an SKF KV EIC	560	140.000	135.000	130.000,00	
	**** S U M M E A U S G A B E N ****		140.000	135.000	130.000,00	
	**** Summe Ausgaben Unterabschnitt 4551 ****		140.000	135.000	130.000,00	
	**** Summe Einnahmen Unterabschnitt 4551 ****		0	0	0,00	
	**** Überschuss / Zuschuss Unterabschnitt 4551		-140.000	-135.000	-130.000,00	

Einzelplan 4 Soziale Sicherung
Abschnitt 45 Jugendhilfe nach dem SGB VIII
Unterabschnitt 4553 Erziehungsbeistand, Betreuungshelfer (§ 30)

Nr.	Bezeichnung der Haushaltsstelle	BWST	Haushaltsansätze		Ergebnis Jahresrechnung 2007	Erläuterungen Beträge in EUR
			2009	2008		
1	2		3	4	5	6
0	**** E I N N A H M E N ****					
1	Einnahmen aus Verwaltung u. Betrieb					
1710 1	Zuw. u. Zusch. vom Land Jugendpauschale	560	0	0	26.889,00	
	**** S U M M E E I N N A H M E N ****		0	0	26.889,00	
	**** A U S G A B E N ****					
7	Zuweisungen u. Zuschüsse					
7180 0	Zusch. "Jugendgerichtshilfe" Horizont	560	75.000	75.000	77.000,00	
7610 0	Leistungen der sonstigen Hilfen zur Erziehung Erziehungsbeistandschaften	580	240.000	220.000	314.253,86	
	**** S U M M E A U S G A B E N ****		315.000	295.000	391.253,86	
	**** Summe Ausgaben Unterabschnitt 4553 ****		315.000	295.000	391.253,86	
	**** Summe Einnahmen Unterabschnitt 4553 ****		0	0	26.889,00	
	**** Überschuss / Zuschuss Unterabschnitt 4553 ****		-315.000	-295.000	-364.364,86	

Einzelplan 4 Soziale Sicherung
Abschnitt 45 Jugendhilfe nach dem SGB VIII
Unterabschnitt 4554 Sozialpädagogische Familienhilfe (§ 31)

Nr.	Bezeichnung der Haushaltsstelle	BWST	Haushaltsansätze		Ergebnis Jahresrechnung 2007	Erläuterungen Beträge in EUR
			2009	2008		
1	2		3	4	5	6
0	**** E I N N A H M E N ****					
1	Einnahmen aus Verwaltung u. Betrieb					
1710 1	Zuw. u. Zusch. vom Land Jugendpauschale	560	0	0	38.000,00	
	**** S U M M E E I N N A H M E N ****		0	0	38.000,00	
	**** A U S G A B E N ****					
7	Zuweisungen u. Zuschüsse					
7180 0	Zusch. "SPFH gem. § 31 SGB VIII" SKF KV EIC	560	265.000	250.000	250.000,00	
	**** S U M M E A U S G A B E N ****		265.000	250.000	250.000,00	
	**** Summe Ausgaben Unterabschnitt 4554 ****		265.000	250.000	250.000,00	
	**** Summe Einnahmen Unterabschnitt 4554 ****		0	0	38.000,00	
	**** Überschuss / Zuschuss Unterabschnitt 4554 ****		-265.000	-250.000	-212.000,00	

Einzelplan 4 Soziale Sicherung
Abschnitt 45 Jugendhilfe nach dem SGB VIII
Unterabschnitt 4555 Erziehung in einer Tagesgruppe (§ 32)

Nr.	Bezeichnung der Haushaltsstelle	BWST	Haushaltsansätze		Ergebnis Jahresrechnung 2007	Erläuterungen Beträge in EUR
			2009	2008		
1	2		3	4	5	6
0	**** E I N N A H M E N ****					
1	Einnahmen aus Verwaltung u. Betrieb					
1500 0	Sonst. Verw.- u. Betriebs- einnahmen	580	800	1.000	0,00	
2	Sonstige Finanzeinnahmen					
2410 0	Elternbeitrag Unterbr. in einer Tagesgruppe	580	2.200	2.000	675,00	
	**** S U M M E E I N N A H M E N ****		3.000	3.000	675,00	
	**** A U S G A B E N ****					
7	Zuweisungen u. Zuschüsse					
7700 0	Unterbr. v. Minderj. im Rahmen d. Erziehungsh. - Tagesgruppe	580	355.000	360.000	368.784,73	
7729 0	Sonstige Leistungen der Jugendhilfe - Einm. Beihilfen	580	2.000	2.000	2.031,00	
	**** S U M M E A U S G A B E N ****		357.000	362.000	370.815,73	
	**** Summe Ausgaben Unterabschnitt 4555 ****		357.000	362.000	370.815,73	
	**** Summe Einnahmen Unterabschnitt 4555 ****		3.000	3.000	675,00	
	**** Überschuss / Zuschuss Unterabschnitt 4555 ****		-354.000	-359.000	-370.140,73	

Einzelplan 4 Soziale Sicherung
Abschnitt 45 Jugendhilfe nach dem SGB VIII
Unterabschnitt 4556 Vollzeitpflege (§ 33)

Nr.	Bezeichnung der Haushaltsstelle	BWST	Haushaltsansätze		Ergebnis Jahresrechnung 2007	Erläuterungen Beträge in EUR
			2009	2008		
1	2		3	4	5	6
0	**** E I N N A H M E N ****					
2	Sonstige Finanzeinnahmen					
2530 0	Übergel. Unterhaltsansprüche gegen bürgerl. - rechtl. Unterhaltsverpflichtete	570	12.000	12.000	8.226,00	
2550 0	Leistungen von Sozial- leistungsträgern	570	36.000	40.000	21.094,87	
2570 0	Sonstige Ersatzleistungen	570	100.000	100.000	145.540,96	
	**** S U M M E E I N N A H M E N ****		148.000	152.000	174.861,83	
	**** A U S G A B E N ****					
6	Sächl. Verwaltungs- u. Betriebsaufwand					
6720 0	Erstattungen als örtl. zust. Jugendhilfeträger	570	35.000	40.000	31.171,45	
7	Zuweisungen u. Zuschüsse					
7612 0	Hilfen durch Familienpflege Pflegegelder lt. Pauschale	570	440.000	390.000	369.959,82	
7629 0	Sonst. Leist. der Jugendhilfe -Einm. Beihilfen-	570	11.000	11.000	10.988,99	
7629 1	Sonst. Leist. der Jugendhilfe -Krankenhilfe-	570	3.000	3.000	831,92	
	**** S U M M E A U S G A B E N ****		489.000	444.000	412.952,18	
	**** Summe Ausgaben Unterabschnitt 4556 ****		489.000	444.000	412.952,18	
	**** Summe Einnahmen Unterabschnitt 4556 ****		148.000	152.000	174.861,83	
	**** Überschuss / Zuschuss Unterabschnitt 4556 ****		-341.000	-292.000	-238.090,35	

Einzelplan 4 Soziale Sicherung
Abschnitt 45 Jugendhilfe nach dem SGB VIII
Unterabschnitt 4557 Heimerziehung, sonstige betreute Wohnform

Nr.	Bezeichnung der Haushaltsstelle	BWST	Haushaltsansätze		Ergebnis Jahresrechnung 2007	Erläuterungen Beträge in EUR
			2009	2008		
1	2		3	4	5	6
0	**** E I N N A H M E N ****					
1	Einnahmen aus Verwaltung u. Betrieb					
2	Sonstige Finanzeinnahmen					
2510 0	Kostenbeitrag Unterhalts- pflichtiger	580	40.000	28.000	64.359,85	
2510 1	Leist. Dritter; sonst. Ersatzleistungen	580	18.000	20.000	2.680,67	
2530 0	Übergel. Unterhaltsansprüche gegen bürgerl. - rechtl. Unterhaltsverpflichtete	580	10.000	14.000	-194,75	
2550 0	Leistungen von Sozial- leistungsträgern Kindergeld	580	115.000	120.000	87.462,95	
2551 0	Leistungen von Sozial- leistungsträgern Renten	580	14.000	14.000	10.804,72	
2552 0	Leistungen von Sozial- leistungsträgern Krankenhilfe	580	1.500	1.500	261,72	
2570 0	Sonstige Ersatzleistungen	580	14.000	14.000	1.076,13	
	**** S U M M E E I N N A H M E N ****		212.500	211.500	166.451,29	
	**** A U S G A B E N ****					
6	Sächl. Verwaltungs- u. Betriebsaufwand					
6450 0	Versicherungen	240	1.700	1.800	1.724,26	
6720 0	Erstattungen an Gem. u. Gem. Verbände	580	30.000	32.000	21.281,83	
7	Zuweisungen u. Zuschüsse					
7713 0	Hilfe in Heimen - Heimkosten	580	1.975.000	1.975.000	1.999.775,42	
7729 0	Sonstige Leistungen der Jugendhilfe - Einm. Beihilfen	580	9.000	9.000	9.239,66	
7729 1	Sonstige Leistungen der Jugendhilfe - Krankenhilfe	580	4.500	4.500	3.200,21	
	**** S U M M E A U S G A B E N ****		2.020.200	2.022.300	2.035.221,38	
	**** Summe Ausgaben Unterabschnitt 4557 ****		2.020.200	2.022.300	2.035.221,38	
	**** Summe Einnahmen Unterabschnitt 4557 ****		212.500	211.500	166.451,29	
	**** Überschuss / Zuschuss Unterabschnitt 4557 ****		-1.807.700	-1.810.800	-1.868.770,09	

Einzelplan 4 Soziale Sicherung
Abschnitt 45 Jugendhilfe nach dem SGB VIII
Unterabschnitt 4558 Intensive sozialpädagogische Einzelbetreuung §§ 35 u. 35a

Nr.	Bezeichnung der Haushaltsstelle	BWST	Haushaltsansätze		Ergebnis Jahresrechnung 2007	Erläuterungen Beträge in EUR
			2009	2008		
1	2		3	4	5	6
0	**** E I N N A H M E N ****					
1	Einnahmen aus Verwaltung u. Betrieb					
1710 1	Zuw. u. Zusch. vom Land Jugendpauschale	560	0	0	17.000,00	
2	Sonstige Finanzeinnahmen					
	**** S U M M E E I N N A H M E N ****		0	0	17.000,00	
	**** A U S G A B E N ****					
7	Zuweisungen u. Zuschüsse					
7180 0	Zusch. "Amb. flex. Einzelbetreuung"	560	65.000	65.000	70.000,00	
	**** S U M M E A U S G A B E N ****		65.000	65.000	70.000,00	
	**** Summe Ausgaben Unterabschnitt 4558 ****		65.000	65.000	70.000,00	
	**** Summe Einnahmen Unterabschnitt 4558 ****		0	0	17.000,00	
	**** Überschuss / Zuschuss Unterabschnitt 4558 ****		-65.000	-65.000	-53.000,00	

Einzelplan 4 Soziale Sicherung
Abschnitt 45 Jugendhilfe nach dem SGB VIII
Unterabschnitt 4560 Eingliederungshilfe für seelisch behinderte Kinder und Jugendliche

Nr.	Bezeichnung der Haushaltsstelle	BWST	Haushaltsansätze		Ergebnis Jahresrechnung 2007	Erläuterungen Beträge in EUR
			2009	2008		
1	2		3	4	5	6
0	**** E I N N A H M E N ****					
2	Sonstige Finanzeinnahmen					
2510 0	Kostenbeitrag (SGB VIII)	580	20.000	16.000	13.883,00	
2510 1	Leist. Dritter; sonst. Ersatzleistungen	580	10.000	12.000	0,00	
2550 0	Leistungen von Sozial- leistungsträgern	580	30.000	36.000	17.155,04	
	**** S U M M E E I N N A H M E N ****		60.000	64.000	31.038,04	
	**** A U S G A B E N ****					
7	Zuweisungen u. Zuschüsse					
7610 0	Leist.d. sonst. Hilfen z. Erz. Kosten amb. Betreuung	580	80.000	85.000	70.232,19	
7713 0	Hilfe in Heimen teilstat./station.	580	550.000	550.000	514.744,86	
7729 0	Sonstige Leistungen der Jugendhilfe - Einm. Beihilfen	580	5.000	5.500	3.111,88	
7729 1	Sonstige Leistungen der Jugendhilfe - Krankenhilfe	580	1.200	1.300	79,02	
	**** S U M M E A U S G A B E N ****		636.200	641.800	588.167,95	
	**** Summe Ausgaben Unterabschnitt 4560 ****		636.200	641.800	588.167,95	
	**** Summe Einnahmen Unterabschnitt 4560 ****		60.000	64.000	31.038,04	
	**** Überschuss / Zuschuss Unterabschnitt 4560 ****		-576.200	-577.800	-557.129,91	

Einzelplan 4 Soziale Sicherung
Abschnitt 45 Jugendhilfe nach dem SGB VIII
Unterabschnitt 4561 Hilfe für junge Volljährige (§ 41)

Nr.	Bezeichnung der Haushaltsstelle	BWST	Haushaltsansätze		Ergebnis Jahresrechnung 2007	Erläuterungen Beträge in EUR
			2009	2008		
1	2		3	4	5	6
0	**** EINNAHMEN ****					
2	Sonstige Finanzeinnahmen					
2510 0	Kostenbeitrag Eltern	580	18.000	10.000	9.905,15	
2530 0	Übergel. Unterhaltsansprüche gegen bürgerl. - rechtl. Unterhaltsverpflichtete	580	3.000	5.000	0,00	
2550 0	Leistungen von Sozial- leistungsträgern	580	55.000	60.000	66.688,34	
	**** SUMME EINNAHMEN ****		76.000	75.000	76.593,49	
	**** AUSGABEN ****					
7	Zuweisungen u. Zuschüsse					
7629 0	Sonst. Leist. der Jugendhilfe -Hilfe z. Verselbständ.-	580	5.000	5.000	3.962,80	
7713 0	Hilfe in Heimen	580	480.000	480.000	380.601,05	
7729 0	Sonstige Leistungen der Jugendhilfe - Einn. Beihilfen	580	5.000	5.000	4.168,77	
	**** SUMME AUSGABEN ****		490.000	490.000	388.732,62	
	**** Summe Ausgaben Unterabschnitt 4561 ****		490.000	490.000	388.732,62	
	**** Summe Einnahmen Unterabschnitt 4561 ****		76.000	75.000	76.593,49	
	**** Überschuss / Zuschuss Unterabschnitt 4561 ****		-414.000	-415.000	-312.139,13	

Einzelplan 4 Soziale Sicherung
Abschnitt 45 Jugendhilfe nach dem SGB VIII
Unterabschnitt 4565 Vorläufige Maßnahmen zum Schutz von Kindern und Jugendlichen

Nr.	Bezeichnung der Haushaltsstelle	BWST	Haushaltsansätze		Ergebnis Jahresrechnung 2007	Erläuterungen Beträge in EUR
			2009	2008		
1	2		3	4	5	6
0	**** E I N N A H M E N ****					
2	Sonstige Finanzeinnahmen					
2490 0	Rückz. gew. Hilfen (Tilg. u. Zins. v. Darl.)	580	700	800	417,68	
2510 0	Kostenbeitrag/Sozialleistungen	580	1.800	800	1.539,14	
	**** S U M M E E I N N A H M E N ****		2.500	1.600	1.956,82	
	**** A U S G A B E N ****					
7	Zuweisungen u. Zuschüsse					
7180 0	Zusch. "Kinder- und Jugend- schutzdienst" KJS e.V.	560	100.000	100.000	55.000,00	
7713 0	Hilfe in Heimen Inobhutnahme u. Rückführung	580	28.000	25.000	27.337,39	
	**** S U M M E A U S G A B E N ****		128.000	125.000	82.337,39	
	**** Summe Ausgaben Unterabschnitt 4565 ****		128.000	125.000	82.337,39	
	**** Summe Einnahmen Unterabschnitt 4565 ****		2.500	1.600	1.956,82	
	**** Überschuss / Zuschuss Unterabschnitt 4565 ****		-125.500	-123.400	-80.380,57	

Einzelplan 4 Soziale Sicherung
Abschnitt 45 Jugendhilfe nach dem SGB VIII
Unterabschnitt 4571 Mitwirkung in Verfahren vor dem Vormundschafts- und Familiengericht

Nr.	Bezeichnung der Haushaltsstelle	BWST	Haushaltsansätze		Ergebnis Jahresrechnung 2007	Erläuterungen Beträge in EUR
			2009	2008		
1	2		3	4	5	6
0	**** A U S G A B E N ****					
7	Zuweisungen u. Zuschüsse					
7629 1	Sonst. Leist. der Jugendhilfe -Aufw. f. begl. Umgang-	580	6.000	6.000	3.000,00	
	**** S U M M E A U S G A B E N ****		6.000	6.000	3.000,00	
	**** Summe Ausgaben Unterabschnitt 4571 ****		6.000	6.000	3.000,00	
	**** Summe Einnahmen Unterabschnitt 4571 ****		0	0	0,00	
	**** Überschuss / Zuschuss Unterabschnitt 4571		-6.000	-6.000	-3.000,00	

Einzelplan 4 Soziale Sicherung
Abschnitt 45 Jugendhilfe nach dem SGB VIII
Unterabschnitt 4572 Adoptionsvermittlung

Nr.	Bezeichnung der Haushaltsstelle	BWST	Haushaltsansätze		Ergebnis Jahresrechnung 2007	Erläuterungen Beträge in EUR
			2009	2008		
1	2		3	4	5	6
0	**** E I N N A H M E N ****					
1	Einnahmen aus Verwaltung u. Betrieb					
1710 0	Zuw. u. Zusch. vom Land begl. Maßn.bei Vollzeitpflege	580	300	400	0,00	
2	Sonstige Finanzeinnahmen					
2410 0	Kostenbeiträge u. Aufwendungs- ersatz, Kostenersatz	580	2.400	2.000	0,00	
	**** S U M M E E I N N A H M E N ****		2.700	2.400	0,00	
	**** A U S G A B E N ****					
7	Zuweisungen u. Zuschüsse					
7622 0	Adoptiv-, Pflegekinderwesen -Schulung, Superv.-	580	3.300	3.000	2.706,82	
	**** S U M M E A U S G A B E N ****		3.300	3.000	2.706,82	
	**** Summe Ausgaben Unterabschnitt 4572 ****		3.300	3.000	2.706,82	
	**** Summe Einnahmen Unterabschnitt 4572 ****		2.700	2.400	0,00	
	**** Überschuss / Zuschuss Unterabschnitt 4572 ****		-600	-600	-2.706,82	

Einzelplan 4 Soziale Sicherung
Abschnitt 45 Jugendhilfe nach dem SGB VIII
Unterabschnitt 4573 Mitwirkung in Verfahren nach dem Jugendgerichtsgesetz

Nr.	Bezeichnung der Haushaltsstelle	BWST	Haushaltsansätze		Ergebnis Jahresrechnung 2007	Erläuterungen Beträge in EUR
			2009	2008		
1	2		3	4	5	6
0	**** E I N N A H M E N ****					
2	Sonstige Finanzeinnahmen					
2510 0	Kostenbeiträge u. Aufwendungs- ersatz; Kostenersatz	580	400	400	0,00	
2530 0	Übergel. Unterhaltsansprüche gegen bürgerl. - rechtl. Unterhaltsverpflichtete	580	400	400	0,00	
2550 0	Leistungen von Sozial- leistungsträgern	580	1.500	2.000	0,00	
	**** S U M M E E I N N A H M E N ****		2.300	2.800	0,00	
	**** A U S G A B E N ****					
7	Zuweisungen u. Zuschüsse					
7623 0	Ambulante Maßnahmen mit Abhängigen	580	2.000	2.000	0,00	
7713 0	Hilfe in Heimen Haftvermeidung	580	10.000	10.000	0,00	
	**** S U M M E A U S G A B E N ****		12.000	12.000	0,00	
	**** Summe Ausgaben Unterabschnitt 4573 ****		12.000	12.000	0,00	
	**** Summe Einnahmen Unterabschnitt 4573 ****		2.300	2.800	0,00	
	**** Überschuss / Zuschuss Unterabschnitt 4573 ****		-9.700	-9.200	0,00	

Einzelplan 4 Soziale Sicherung
Abschnitt 45 Jugendhilfe nach dem SGB VIII
Unterabschnitt 4581 Mitarbeiterfortbildung (ohne Bereich Jugendarbeit)

Nr.	Bezeichnung der Haushaltsstelle	BWST	Haushaltsansätze		Ergebnis Jahresrechnung 2007	Erläuterungen Beträge in EUR
			2009	2008		
1	2		3	4	5	6
0	**** E I N N A H M E N ****					
1	Einnahmen aus Verwaltung u. Betrieb					
1100 0	Benutzungsgebühren u. ähnliche Entgelte	560	1.500	1.000	700,00	
1710 0	Zuw. u. Zusch. vom Land	560	29.200	0	0,00	
	**** S U M M E E I N N A H M E N ****		30.700	1.000	700,00	
	**** A U S G A B E N ****					
4	Personalausgaben					
4140 0	Vergütung für Beschäftigte	112	27.400	0	0,00	
4340 0	Beiträge zu Versorgungskassen für Beschäftigte	112	1.100	0	0,00	
4440 0	Beiträge zur ges. Sozialvers. für Beschäftigte	112	5.800	0	0,00	
5	Sächl. Verwaltungs- u. Betriebsaufwand					
5620 0	Aus- u. Fortbildg., Umschulung	560	500	0	0,00	
5800 0	Projektkosten	560	1.500	0	0,00	
6	Sächl. Verwaltungs- u. Betriebsaufwand					
6540 0	Dienstreisen	560	1.500	0	0,00	
7	Zuweisungen u. Zuschüsse					
7180 0	Fortbild. f. Leiterinnen u. Mitarbeiter in Kindertageseinrichtungen	560	4.000	3.000	2.952,20	
	**** S U M M E A U S G A B E N ****		41.800	3.000	2.952,20	
	**** Summe Ausgaben Unterabschnitt 4581 ****		41.800	3.000	2.952,20	
	**** Summe Einnahmen Unterabschnitt 4581 ****		30.700	1.000	700,00	
	**** Überschuss / Zuschuss Unterabschnitt 4581 ****		-11.100	-2.000	-2.252,20	

Einzelplan 4 Soziale Sicherung
Abschnitt 45 Jugendhilfe nach dem SGB VIII
Unterabschnitt 4583 Ausgaben für sonstige Maßnahmen

Nr.	Bezeichnung der Haushaltsstelle	BWST	Haushaltsansätze		Ergebnis Jahresrechnung 2007	Erläuterungen Beträge in EUR
			2009	2008		
1	2		3	4	5	6
0	**** E I N N A H M E N ****					
2	Sonstige Finanzeinnahmen					
2411 0	UVG-Rückz. Zahlungspflichtiger gem. § 5 UVG - Mütter -	590	0	0	52,66	
2413 0	UVG-Rückz. Zahlungspflichtiger gem. § 7 UVG - Väter -	590	0	0	240,50	
	**** S U M M E E I N N A H M E N ****		0	0	293,16	
	**** A U S G A B E N ****					
6	Sächl. Verwaltungs- u. Betriebsaufwand					
6610 0	Mitgliedsbeiträge	580	1.500	1.500	1.366,80	
7	Zuweisungen u. Zuschüsse					
7729 0	Sonstige Leistungen der Jugendhilfe	580	1.000	1.000	999,31	
	**** S U M M E A U S G A B E N ****		2.500	2.500	2.366,11	
	**** Summe Ausgaben Unterabschnitt 4583 ****		2.500	2.500	2.366,11	
	**** Summe Einnahmen Unterabschnitt 4583 ****		0	0	293,16	
	**** Überschuss / Zuschuss Unterabschnitt 4583 ****		-2.500	-2.500	-2.072,95	

Einzelplan 4 Soziale Sicherung
Abschnitt 47 Förderung anderer Träger d. Wohlfahrtspflege sowie sonstiger Dritter
Unterabschnitt 4700 Förderung d. Wohlfahrtspflege

Nr.	Bezeichnung der Haushaltsstelle	BWST	Haushaltsansätze		Ergebnis Jahresrechnung 2007	Erläuterungen Beträge in EUR
			2009	2008		
1	2		3	4	5	6
0	**** E I N N A H M E N ****					
1	Einnahmen aus Verwaltung u. Betrieb					
1500 1	Sonst. Verw.- u. Betriebs- einnahmen Rückzahlungen	530	0	0	1.162,02	
	**** S U M M E E I N N A H M E N ****		0	0	1.162,02	
	**** A U S G A B E N ****					
7	Zuweisungen u. Zuschüsse					
7181 0	Zuschüsse an d. Verbände der freien Wohlfahrtspflege	530	0	0	38.000,00	
7182 0	Förderung der Schuldner- beratungsstelle	530	0	0	14.831,66	
	**** S U M M E A U S G A B E N ****		0	0	52.831,66	
	**** Summe Ausgaben Unterabschnitt 4700 ****		0	0	52.831,66	
	**** Summe Einnahmen Unterabschnitt 4700 ****		0	0	1.162,02	
	**** Überschuss / Zuschuss Unterabschnitt 4700 ****		0	0	-51.669,64	

Einzelplan 4 Soziale Sicherung
Abschnitt 48 Weitere soziale Bereiche
Unterabschnitt 4810 Unterhaltsvorschussgesetz

Nr.	Bezeichnung der Haushaltsstelle	BWST	Haushaltsansätze		Ergebnis Jahresrechnung 2007	Erläuterungen Beträge in EUR
			2009	2008		
1	2		3	4	5	6
0	**** E I N N A H M E N ****					
1	Einnahmen aus Verwaltung u. Betrieb					
1610 0	Erstattungen v. Land	590	660.000	660.000	534.625,49	
2	Sonstige Finanzeinnahmen					
2430 0	Überg. Unterhaltsansprüche gegen Unterhaltsverpflichtete	590	210.000	210.000	322.256,14	
	**** S U M M E E I N N A H M E N ****		870.000	870.000	856.881,63	
	**** A U S G A B E N ****					
6	Sächl. Verwaltungs- u. Betriebsaufwand					
6710 0	Erstattungen an Land	590	70.000	70.000	37.782,41	
7	Zuweisungen u. Zuschüsse					
7880 0	Leistungen nach dem UVG	590	990.000	990.000	823.830,28	
	**** S U M M E A U S G A B E N ****		1.060.000	1.060.000	861.612,69	
	**** Summe Ausgaben Unterabschnitt 4810 ****		1.060.000	1.060.000	861.612,69	
	**** Summe Einnahmen Unterabschnitt 4810 ****		870.000	870.000	856.881,63	
	**** Überschuss / Zuschuss Unterabschnitt 4810 ****		-190.000	-190.000	-4.731,06	

Einzelplan 4 Soziale Sicherung
Abschnitt 48 Weitere soziale Bereiche
Unterabschnitt 4820 Grundsicherung für Arbeitsuchende nach SGB II

Nr.	Bezeichnung der Haushaltsstelle	BWST	Haushaltsansätze		Ergebnis Jahresrechnung 2007	Erläuterungen Beträge in EUR
			2009	2008		
1	2		3	4	5	6
0	**** E I N N A H M E N ****					
1	Einnahmen aus Verwaltung u. Betrieb					
1500 0	Sonst. Verw.- u. Betriebs- einnahmen	520	100	100	1.880,70	
	Rückzahlungen					
1910 0	Leistungsbeteiligung b. Leist- ungen f. Unterkunft u. Heizung an Arbeitsuchende	520	3.253.000	3.774.000	3.759.481,27	
1920 0	Leistungsbeteiligung beim Arbeitslosengeld II (ohne Unterkunft u. Heizung)	520	32.474.000	31.006.600	28.725.837,26	
1930 0	Leistungsbeteiligung bei der Eingliederung von Arbeit- suchenden	520	7.061.100	6.000.000	5.790.095,00	
2	Sonstige Finanzeinnahmen					
2410 0	Kostenbeiträge u. Aufwendungs- ersatz, Kostenersatz	520	250.000	150.000	263.905,19	
2430 0	Übergeleitete Unterhalts- ansprüche	520	70.000	50.000	41.522,96	
2450 0	Leistungen von Sozialleistungsträgern	520	350.000	300.000	462.210,54	
2470 0	Sonstige Ersatzleistungen	520	50.000	30.000	43.989,54	
2490 0	Rückz. gew. Hilfen (Tilg. u. Zins. v. Darl.)	520	10.000	10.000	11.448,28	
2491 0	Rückz. v. zu unrecht erbrachten Leistungen (BA-Fälle)	520	100	100	-5.146,36	
	**** S U M M E E I N N A H M E N ****		43.518.300	41.320.800	39.095.224,38	
	**** A U S G A B E N ****					
6	Sächl. Verwaltungs- u. Betriebsaufwand					
7	Zuweisungen u. Zuschüsse					
7100 0	Zuw. u. Zusch. an Bund Rückzahlung von Bundesmitteln	520	0	100.000	1.133.675,27	DR131
7140 0	Zuw. u. Zusch. an sonst. öffentl. Bereich	520	722.000	0	0,00	DR131
7830 0	Leistungen für Unterkunft und Heizung an Arbeitsuchende	520	12.000.000	12.096.000	11.824.768,24	DR131
7831 0	Leistungen für Unterkunft und Heizung an Arbeitsuchende	520	15.000	15.000	2.578,67	DR131

Einzelplan 4 Soziale Sicherung
Abschnitt 48 Weitere soziale Bereiche
Unterabschnitt 4820 Grundsicherung für Arbeitsuchende nach SGB II

Nr.	Bezeichnung der Haushaltsstelle	BWST	Haushaltsansätze		Ergebnis Jahresrechnung 2007	Erläuterungen Beträge in EUR
			2009	2008		
1	2		3	4	5	6
7832 0	Leistungen für Unterkunft und Heizung an Arbeitsuchende	520	30.000	30.000	9.467,61	DR131
7840 0	Leistungen zur Eingliederung von Arbeitsuchenden	520	167.300	165.900	164.768,96	DR131
7850 0	Einmalige Leistungen an Arbeitsuchende	520	250.000	250.000	169.278,12	DR131
7860 0	Arbeitslosengeld II (ohne Leistung für Unterkunft und Heizung)	520	28.320.000	26.964.000	25.162.602,70	DR131
7870 0	Leistungen zur Eingliederung von Arbeitsuchenden	520	6.520.000	5.293.000	5.751.540,20	DR131
	**** SUMME AUSGABEN ****		48.024.300	44.913.900	44.218.679,77	
	**** Summe Ausgaben Unterabschnitt 4820 ****		48.024.300	44.913.900	44.218.679,77	
	**** Summe Einnahmen Unterabschnitt 4820 ****		43.518.300	41.320.800	39.095.224,38	
	**** Überschuss / Zuschuss Unterabschnitt 4820 ****		-4.506.000	-3.593.100	-5.123.455,39	

Erläuterungen Unterabschnitt 4820

Die HHSt. 4820 0.1920 0 mit 32.474.000 EUR, die HHSt. 4820 0.7860 0 mit 28.320.000 EUR und der Zuschussbedarf UA 4050 mit 5.376.100 EUR korrelieren miteinander.

Einzelplan 4 Soziale Sicherung
Abschnitt 48 Weitere soziale Bereiche
Unterabschnitt 4860 Vollzug des Betreuungsgesetzes

Nr.	Bezeichnung der Haushaltsstelle	BWST	Haushaltsansätze		Ergebnis Jahresrechnung 2007	Erläuterungen Beträge in EUR
			2009	2008		
1	2		3	4	5	6
0	**** E I N N A H M E N ****					
1	Einnahmen aus Verwaltung u. Betrieb					
1680 0	Erstattg. v. übrigen Bereichen	530	100	100	0,00	
	**** S U M M E E I N N A H M E N ****		100	100	0,00	
	**** A U S G A B E N ****					
7	Zuweisungen u. Zuschüsse					
7180 0	Zuschüsse f. Projekte von Betreuungsvereinen	530	9.400	9.400	8.500,00	
	**** S U M M E A U S G A B E N ****		9.400	9.400	8.500,00	
	**** Summe Ausgaben Unterabschnitt 4860 ****		9.400	9.400	8.500,00	
	**** Summe Einnahmen Unterabschnitt 4860 ****		100	100	0,00	
	**** Überschuss / Zuschuss Unterabschnitt 4860 ****		-9.300	-9.300	-8.500,00	

Einzelplan 4 Soziale Sicherung
Abschnitt 49 Sonstige soziale Angelegenheiten
Unterabschnitt 4950 Berufsrehabilitationsgesetz

Nr.	Bezeichnung der Haushaltsstelle	BWST	Haushaltsansätze		Ergebnis Jahresrechnung 2007	Erläuterungen Beträge in EUR
			2009	2008		
1	2		3	4	5	6
0	**** E I N N A H M E N ****					
1	Einnahmen aus Verwaltung u. Betrieb					
1610 0	Erstattungen v. Land f. Leist. n. d. Ber. Reha. G.	502	50.000	50.000	48.078,22	
	**** S U M M E E I N N A H M E N ****		50.000	50.000	48.078,22	
	**** A U S G A B E N ****					
7	Zuweisungen u. Zuschüsse					
7880 0	Leistungen n. d. Ber. Reha. G.	502	50.000	50.000	48.078,22	
	**** S U M M E A U S G A B E N ****		50.000	50.000	48.078,22	
	**** Summe Ausgaben Unterabschnitt 4950 ****		50.000	50.000	48.078,22	
	**** Summe Einnahmen Unterabschnitt 4950 ****		50.000	50.000	48.078,22	
	**** Überschuss / Zuschuss Unterabschnitt 4950 ****		0	0	0,00	

Einzelplan 4 Soziale Sicherung
Abschnitt 49 Sonstige soziale Angelegenheiten
Unterabschnitt 4960 Blindengeld nach ThürBlGG

Nr.	Bezeichnung der Haushaltsstelle	BWST	Haushaltsansätze		Ergebnis Jahresrechnung 2007	Erläuterungen Beträge in EUR
			2009	2008		
1	2		3	4	5	6
0	**** E I N N A H M E N ****					
1	Einnahmen aus Verwaltung u. Betrieb					
1500 0	Sonst. Verw.- u. Betriebs- einnahmen Rückzahlungen	505	100	0	0,00	
1610 0	Erstattungen v. Land	505	335.900	411.300	0,00	
	**** S U M M E E I N N A H M E N ****		336.000	411.300	0,00	
	**** A U S G A B E N ****					
7	Zuweisungen u. Zuschüsse					
7890 0	Blindengeld	505	336.000	411.300	0,00	
	**** S U M M E A U S G A B E N ****		336.000	411.300	0,00	
	**** Summe Ausgaben Unterabschnitt 4960 ****		336.000	411.300	0,00	
	**** Summe Einnahmen Unterabschnitt 4960 ****		336.000	411.300	0,00	
	**** Überschuss / Zuschuss Unterabschnitt 4960 ****		0	0	0,00	

Einzelplan	4 Soziale Sicherung			Abgleich der Abschnitte/Einzelplan und des Einzelplans			Rechn.Erg. 2007		
	Haushaltsansatz 2009			Haushaltsansatz 2008			Rechn.Erg. 2007		
	Einnahmen	Ausgaben	Abgleich	Einnahmen	Ausgaben	Abgleich	Einnahmen	Ausgaben	Abgleich
40	469.800	8.886.900	-8.417.100	361.300	8.418.600	-8.057.300	88.555,42	7.426.897,96	-7.338.342,54
41	14.108.200	17.985.700	-3.877.500	13.888.200	16.695.000	-2.806.800	14.043.414,70	15.426.380,41	-1.382.965,71
42	542.000	541.000	1.000	681.000	680.000	1.000	581.534,56	602.232,98	-20.698,42
43	356.000	366.500	-10.500	508.800	519.300	-10.500	441.518,32	510.897,49	-69.379,17
44	0	0	0	0	0	0	0,00	0,00	0,00
45	1.258.800	7.036.800	-5.778.000	1.216.800	6.815.700	-5.598.900	1.105.590,00	6.526.933,65	-5.421.343,65
46	0	0	0	0	0	0	0,00	0,00	0,00
47	0	0	0	0	0	0	1.162,02	52.831,66	-51.669,64
48	44.388.400	49.093.700	-4.705.300	42.190.900	45.983.300	-3.792.400	39.952.106,01	45.088.792,46	-5.136.686,45
49	386.000	386.000	0	461.300	461.300	0	48.078,22	48.078,22	0,00
4	61.509.200	84.296.600	-22.787.400	59.308.300	79.573.200	-20.264.900	56.261.959,25	75.683.044,83	-19.421.085,58

Einzelplan 5 Gesundheit, Sport, Erholung
Abschnitt 50 Gesundheitsverwaltung
Unterabschnitt 5010 Gesundheitsverwaltung

Nr.	Bezeichnung der Haushaltsstelle	BWST	Haushaltsansätze		Ergebnis Jahresrechnung 2007	Erläuterungen Beträge in EUR
			2009	2008		
1	2		3	4	5	6
0	**** E I N N A H M E N ****					
1	Einnahmen aus Verwaltung u. Betrieb					
1000 0	Verwaltungsgebühren	530	70.000	70.000	66.481,65	
1500 1	Sonst. Verw.- u. Betriebs- einnahmen	530	2.000	3.000	0,00	ZW182
1710 1	Zuw. u. Zusch. vom Land - Selbsthilfekontaktstelle	530	1.000	1.000	1.023,00	
1720 2	Zuw. u. Zusch. v. Gem. u. Gem. Verbänden	530	0	0	320,00	
1740 0	Mehraufwandsvariante Zuw. u. Zusch. von sonstig. öffentl. Bereich	111	23.800	30.700	35.949,32	
1780 0	Zuw. u. Zusch. v. übrigen Bereichen	530	5.300	5.300	6.985,82	ZW182
	**** S U M M E E I N N A H M E N ****		102.100	110.000	110.759,79	
	**** A U S G A B E N ****					
4	Personalausgaben					
4110 0	Versorgungsaufwend. f. Beamte	113	0	0	166,40	SN4
4140 0	Vergütung für Beschäftigte	112	1.142.200	1.151.100	1.154.887,49	SN4
4160 0	Honorare	530	1.000	500	0,00	
4300 0	Beiträge zu Versorgungskassen für Beamte	113	0	0	5.836,16	SN4
4340 0	Beiträge zu Versorgungskassen für Beschäftigte	112	45.900	46.100	48.814,03	SN4
4440 0	Beiträge zur ges. Sozialvers. für Beschäftigte	112	240.000	241.800	226.800,91	SN4
5	Sächl. Verwaltungs- u. Betriebsaufwand					
5200 0	Geräte, sonstige Gebrauchs- gegenstände	101	700	900	219,91	SN6
5200 1	Geräte, sonstige Gebrauchs- gegenstände	530	3.100	3.100	3.732,78	
5200 2	Unterhaltungskosten -Infomobil	530	0	1.000	398,78	
5201 0	Unterhaltung und Wartung Vervielfältigungsgeräte u. a.	101	1.700	3.900	2.477,58	SN6
5202 0	Hard- u. Softwarepflege, EDV- Geräte	101	7.800	17.500	6.258,20	SN6
5260 0	Kosten für ordnungsbehördl. Maßnahmen	530	1.000	1.000	0,00	
5300 0	Mieten und Pachten	035	0	0	2.678,16	

Einzelplan 5 Gesundheit, Sport, Erholung
Abschnitt 50 Gesundheitsverwaltung
Unterabschnitt 5010 Gesundheitsverwaltung

Nr.	Bezeichnung der Haushaltsstelle	BWST	Haushaltsansätze		Ergebnis Jahresrechnung 2007	Erläuterungen Beträge in EUR
			2009	2008		
1	2		3	4	5	6
5300 1	Mieten und Pachten Betriebskosten	035	0	0	1.533,05	
5302 0	Miete Kopiergeräte	101	1.300	0	0,00	
5400 0	Strom	035	3.700	9.000	3.008,28	SN7
5410 0	Heizung	035	15.700	11.200	7.571,02	SN7
5420 0	Reinigung	035	2.800	3.000	1.772,74	SN7
5430 0	Wasser/Abwasser	035	900	1.600	776,87	SN7
5500 0	Haltung von Fahrzeugen	530	0	1.600	1.598,05	
5600 0	Dienst- u. Schutzkleidung	035	400	400	354,14	
5620 0	Aus- u. Fortbildg., Umschulung	530	5.000	5.000	5.020,85	
5800 0	Fachbedarf	530	49.000	32.500	30.433,61	
5800 1	Allgem. Öffentlichkeitsarbeit	530	7.300	8.300	5.485,82	ZW182
6	Sächl. Verwaltungs- u. Betriebsaufwand					
6250 0	Ausg. f. Spezialuntersuchungen	530	20.000	17.000	9.543,34	
6500 0	Bürobedarf	101	3.700	3.700	3.765,99	SN8
6510 0	Bücher und Zeitschriften	101	1.500	1.500	1.087,01	SN8
6520 0	Post- und Fernmeldegebühren	101	6.800	8.500	9.088,02	SN8
6540 0	Dienstreisen	530	14.500	14.500	11.660,66	
6550 0	Sachverst., Gerichts- u. ähnliche Kosten	530	2.500	1.700	185,36	
6620 0	Vermischte Ausgaben	530	100	100	0,00	
	**** SUMME AUSGABEN ****		1.578.600	1.586.500	1.545.155,21	
	**** Summe Ausgaben Unterabschnitt 5010 ****		1.578.600	1.586.500	1.545.155,21	
	**** Summe Einnahmen Unterabschnitt 5010 ****		102.100	110.000	110.759,79	
	**** Überschuss / Zuschuss Unterabschnitt 5010 ****		-1.476.500	-1.476.500	-1.434.395,42	

Einzelplan 5 Gesundheit, Sport, Erholung
Abschnitt 50 Gesundheitsverwaltung
Unterabschnitt 5020 Veterinäramt

Nr.	Bezeichnung der Haushaltsstelle	BWST	Haushaltsansätze		Ergebnis Jahresrechnung 2007	Erläuterungen Beträge in EUR
			2009	2008		
1	2		3	4	5	6
0	**** EINNAHMEN ****					
1	Einnahmen aus Verwaltung u. Betrieb					
1000 0	Verwaltungsgebühren	390	7.500	7.500	9.624,09	
1100 0	Benutzungsgebühren u. ähnliche Entgelte	300	3.000	3.000	3.167,10	
1710 1	Zuw. u. Zusch. vom Land	390	1.100	1.100	1.163,56	
1710 2	Zuw. u. Zusch. vom Land	390	4.200	3.700	11.260,00	
1740 0	Zuw. u. Zusch. v. sonstig. öffentl. Bereich	111	0	13.300	32.579,44	
2	Sonstige Finanzeinnahmen					
2600 0	Bußgelder u. ä.	300	7.000	7.000	10.006,65	
2601 0	Verwarnungsgelder	390	500	500	1.225,00	
	**** SUMME EINNAHMEN ****		23.300	36.100	69.025,84	
	**** AUSGABEN ****					
4	Personalausgaben					
4100 0	Bezüge der Beamten	112	58.100	57.600	55.815,50	SN4
4110 0	Versorgungsaufwend. f. Beamte	113	400	400	331,50	SN4
4140 0	Vergütung für Beschäftigte	112	474.100	447.200	442.593,00	SN4
4300 0	Beiträge zu Versorgungskassen für Beamte	113	15.000	13.500	11.901,39	SN4
4340 0	Beiträge zu Versorgungskassen für Beschäftigte	112	18.800	18.000	14.569,42	SN4
4440 0	Beiträge zur ges. Sozialvers. für Beschäftigte	112	99.700	93.900	88.612,22	SN4
4500 0	Beih., Unterstützungen u. dgl.	113	5.900	5.800	5.613,72	SN4
5	Sächl. Verwaltungs- u. Betriebsaufwand					
5200 0	Geräte, sonstige Gebrauchsgegenstände	101	500	500	0,00	SN6
5201 0	Unterhaltung und Wartung Vervielfältigungsgeräte u. a.	101	300	400	331,42	SN6
5202 0	Hard- u. Softwarepflege, EDV- Geräte	101	20.800	18.700	15.011,20	SN6
5300 0	Mieten und Pachten Nutzungsentgelt	390	400	400	0,00	
5302 0	Miete Kopiergeräte	101	100	0	0,00	
5400 0	Strom	035	2.800	3.500	3.559,37	SN7
5410 0	Heizung	035	7.300	6.900	5.171,10	SN7
5420 0	Reinigung	035	9.700	4.000	3.767,34	SN7

Einzelplan 5 Gesundheit, Sport, Erholung
Abschnitt 50 Gesundheitsverwaltung
Unterabschnitt 5020 Veterinäramt

Nr.	Bezeichnung der Haushaltsstelle	BWST	Haushaltsansätze		Ergebnis Jahresrechnung 2007	Erläuterungen Beträge in EUR
			2009	2008		
1	2		3	4	5	6
5430 0	Wasser/Abwasser	035	900	1.300	0,00	SN7
5440 0	Versicherung	035	400	400	310,95	SN7
5500 0	Haltung von Fahrzeugen	101	2.800	4.500	2.439,84	
5600 0	Dienst- u. Schutzkleidung	035	500	500	499,49	
5620 0	Aus- u. Fortbildg., Umschulung	390	9.000	3.000	1.727,40	
5703 0	Untersuchungskosten zu OWi - Veterinär	300	3.000	3.000	3.437,91	
6	Sächl. Verwaltungs- u. Betriebsaufwand					
6110 0	Ersatzvornahme nach §16a Tierschutzgesetz	390	3.000	0	0,00	
6300 0	Fachbedarf/Laborbedarf	390	4.000	3.500	1.829,73	
6500 0	Bürobedarf	101	1.200	2.000	2.193,05	SN8
6510 0	Bücher und Zeitschriften	101	3.000	2.800	3.565,53	SN8
6520 0	Post- und Fernmeldegebühren	101	5.200	6.400	4.996,89	SN8
6540 0	Dienstreisen	390	19.000	19.000	11.879,65	
6550 0	Sachverst., Gerichts- u. ähnliche Kosten	390	2.000	2.000	120,00	
6620 0	Vermischte Ausgaben	390	200	200	0,00	
	**** SUMME AUSGABEN ****		768.100	719.400	680.277,62	
	**** Summe Ausgaben Unterabschnitt 5020 ****		768.100	719.400	680.277,62	
	**** Summe Einnahmen Unterabschnitt 5020 ****		23.300	36.100	69.025,84	
	**** Überschuss / Zuschuss Unterabschnitt 5020 ****		-744.800	-683.300	-611.251,78	

Einzelplan 5 Gesundheit, Sport, Erholung
Abschnitt 50 Gesundheitsverwaltung
Unterabschnitt 5021 Fleischbeschau-Schlachthof

Nr.	Bezeichnung der Haushaltsstelle	BWST	Haushaltsansätze		Ergebnis Jahresrechnung 2007	Erläuterungen Beträge in EUR
			2009	2008		
1	2		3	4	5	6
0	**** E I N N A H M E N ****					
1	Einnahmen aus Verwaltung u. Betrieb					
1100 0	Gebühren f. Schlachtier- und Fleischuntersuchungen	390	154.100	144.400	90.095,64	
1100 1	Gebühren für Rückstandsuntersuchungen	390	0	7.400	5.582,25	
	**** S U M M E E I N N A H M E N ****		154.100	151.800	95.677,89	
	**** A U S G A B E N ****					
4	Personalausgaben					
4140 0	Vergütung für Beschäftigte	112	116.600	114.900	102.151,23	
4440 0	Beiträge zur ges. Sozialvers. für Beschäftigte	112	21.000	20.400	17.273,54	
5	Sächl. Verwaltungs- u. Betriebsaufwand					
5200 0	Geräte, sonstige Gebrauchs- gegenstände	390	0	0	216,52	
5420 0	Reinigung	390	200	200	0,00	
5600 0	Dienst- u. Schutzkleidung	390	5.300	5.300	3.398,01	
5620 0	Aus- u. Fortbildg., Umschulung	390	300	300	65,00	
5800 0	Fachbedarf/Laborbedarf	390	3.700	3.700	2.221,97	
6	Sächl. Verwaltungs- u. Betriebsaufwand					
6500 0	Bürobedarf	390	200	200	8,24	
6510 0	Bücher und Zeitschriften	390	100	100	0,00	
6710 0	Erstattungen an Land Rückstandsuntersuchungsgebühr	390	6.700	6.700	0,00	
	**** S U M M E A U S G A B E N ****		154.100	151.800	125.334,51	
	**** Summe Ausgaben Unterabschnitt 5021 ****		154.100	151.800	125.334,51	
	**** Summe Einnahmen Unterabschnitt 5021 ****		154.100	151.800	95.677,89	
	**** Überschuss / Zuschuss Unterabschnitt 5021 ****		0	0	-29.656,62	

Einzelplan 5 Gesundheit, Sport, Erholung
Abschnitt 50 Gesundheitsverwaltung
Unterabschnitt 5022 kleingewerbliche Schlachtstätten

Nr.	Bezeichnung der Haushaltsstelle	BWST	Haushaltsansätze		Ergebnis Jahresrechnung 2007	Erläuterungen Beträge in EUR
			2009	2008		
1	2		3	4	5	6
0	**** E I N N A H M E N ****					
1	Einnahmen aus Verwaltung u. Betrieb					
1100 0	Gebühren f. Schlachtier- und Fleischuntersuchungen	390	125.100	131.300	120.481,53	
1100 1	Gebühren für Rückstandsuntersuchungen	390	0	2.900	2.476,48	
	**** S U M M E E I N N A H M E N ****		125.100	134.200	122.958,01	
	**** A U S G A B E N ****					
4	Personalausgaben					
4140 0	Vergütung für Beschäftigte	112	106.000	113.400	97.205,27	
4440 0	Beiträge zur ges. Sozialvers. für Beschäftigte	112	12.800	14.500	11.955,93	
5	Sächl. Verwaltungs- u. Betriebsaufwand					
5200 0	Geräte, sonstige Gebrauchs- gegenstände	390	400	400	0,00	
5300 0	Mieten und Pachten	390	900	900	858,84	
5600 0	Dienst- u. Schutzkleidung	390	300	300	0,00	
5620 0	Aus- u. Fortbildg., Umschulung	390	600	600	0,00	
5800 0	Fachbedarf/Laborbedarf	390	800	800	696,03	
6	Sächl. Verwaltungs- u. Betriebsaufwand					
6500 0	Bürobedarf	390	500	500	0,00	
6620 0	Vermischte Ausgaben	390	200	200	0,00	
6710 0	Erstattungen an Land Rückstandsuntersuchungsgebühr	390	2.600	2.600	1.765,96	
	**** S U M M E A U S G A B E N ****		125.100	134.200	112.482,03	
	**** Summe Ausgaben Unterabschnitt 5022 ****		125.100	134.200	112.482,03	
	**** Summe Einnahmen Unterabschnitt 5022 ****		125.100	134.200	122.958,01	
	**** Überschuss / Zuschuss Unterabschnitt 5022 ****		0	0	10.475,98	

Einzelplan 5 Gesundheit, Sport, Erholung
Abschnitt 50 Gesundheitsverwaltung
Unterabschnitt 5023 ambulante Fleischbeschau

Nr.	Bezeichnung der Haushaltsstelle	BWST	Haushaltsansätze		Ergebnis Jahresrechnung 2007	Erläuterungen Beträge in EUR
			2009	2008		
1	2		3	4	5	6
0	**** E I N N A H M E N ****					
1	Einnahmen aus Verwaltung u. Betrieb					
1100 0	Gebühren f. Schlachttier- und Fleischuntersuchungen	390	59.700	65.300	55.005,48	
	**** S U M M E E I N N A H M E N ****		59.700	65.300	55.005,48	
	**** A U S G A B E N ****					
4	Personalausgaben					
4140 0	Vergütung für Beschäftigte	112	47.500	52.200	42.101,71	
4440 0	Beiträge zur ges. Sozialvers. für Beschäftigte	112	8.300	9.200	7.382,76	
5	Sächl. Verwaltungs- u. Betriebsaufwand					
5200 0	Geräte, sonstige Gebrauchs- gegenstände	390	400	400	0,00	
5300 0	Mieten und Pachten	390	300	300	294,48	
5600 0	Dienst- u. Schutzkleidung	390	400	400	0,00	
5800 0	Fachbedarf/Laborbedarf	390	500	500	0,00	
6	Sächl. Verwaltungs- u. Betriebsaufwand					
6500 0	Bürobedarf	390	2.000	2.000	0,00	
6510 0	Bücher und Zeitschriften	390	300	300	0,00	
	**** S U M M E A U S G A B E N ****		59.700	65.300	49.778,95	
	**** Summe Ausgaben Unterabschnitt 5023 ****		59.700	65.300	49.778,95	
	**** Summe Einnahmen Unterabschnitt 5023 ****		59.700	65.300	55.005,48	
	**** Überschuss / Zuschuss Unterabschnitt 5023 ****		0	0	5.226,53	

Einzelplan 5 Gesundheit, Sport, Erholung
Abschnitt 51 Krankenhäuser
Unterabschnitt 5100 Krankenhäuser

Nr.	Bezeichnung der Haushaltsstelle	BWST	Haushaltsansätze		Ergebnis Jahresrechnung 2007	Erläuterungen Beträge in EUR
			2009	2008		
1	2		3	4	5	6
0	**** E I N N A H M E N ****					
1	Einnahmen aus Verwaltung u. Betrieb					
	**** S U M M E E I N N A H M E N ****		0	0	0,00	
7	**** A U S G A B E N ****					
	Zuweisungen u. Zuschüsse					
7110 0	Zuw. u. Zusch. an Land Krankenhausumlage	210	1.104.500	1.114.000	1.125.289,77	
	**** S U M M E A U S G A B E N ****		1.104.500	1.114.000	1.125.289,77	
	**** Summe Ausgaben Unterabschnitt 5100 ****		1.104.500	1.114.000	1.125.289,77	
	**** Summe Einnahmen Unterabschnitt 5100 ****		0	0	0,00	
	**** Überschuss / Zuschuss Unterabschnitt 5100 ****		-1.104.500	-1.114.000	-1.125.289,77	

Einzelplan 5 Gesundheit, Sport, Erholung
Abschnitt 54 Sonstige Einrichtungen u. Maßnahmen der Gesundheitspflege
Unterabschnitt 5400 Psychosoziale Beratungsstellen

Nr.	Bezeichnung der Haushaltsstelle	BWST	Haushaltsansätze		Ergebnis Jahresrechnung 2007	Erläuterungen Beträge in EUR
			2009	2008		
1	2		3	4	5	6
0	**** E I N N A H M E N ****					
1	Einnahmen aus Verwaltung u. Betrieb					
1500 0	Sonst. Verw.- u. Betriebs- einnahmen	530	500	500	1.785,39	
	**** S U M M E E I N N A H M E N ****		500	500	1.785,39	
	**** A U S G A B E N ****					
7	Zuweisungen u. Zuschüsse					
7180 0	Zuschuss an Beratungsstelle für Suchtkranke	530	64.000	64.000	62.750,00	
7181 0	Zuschuss für Psychosoziale Beratungsstelle	530	18.300	18.300	17.972,89	
	**** S U M M E A U S G A B E N ****		82.300	82.300	80.722,89	
	**** Summe Ausgaben Unterabschnitt 5400 ****		82.300	82.300	80.722,89	
	**** Summe Einnahmen Unterabschnitt 5400 ****		500	500	1.785,39	
	**** Überschuss / Zuschuss Unterabschnitt 5400 ****		-81.800	-81.800	-78.937,50	

Einzelplan 5 Gesundheit, Sport, Erholung
Abschnitt 55 Förderung d. Sports
Unterabschnitt 5500 Allgemeine Verwaltung der Angelegenheiten des Sports, Sportamt

Nr.	Bezeichnung der Haushaltsstelle	BWST	Haushaltsansätze		Ergebnis Jahresrechnung 2007	Erläuterungen Beträge in EUR
			2009	2008		
1	2		3	4	5	6
0	**** E I N N A H M E N ****					
1	Einnahmen aus Verwaltung u. Betrieb					
1500 0	Sonst. Verw.- u. Betriebs- einnahmen Rückzahlungen v. Vorjahren	402	0	0	300,00	
	**** S U M M E E I N N A H M E N ****		0	0	300,00	
	**** A U S G A B E N ****					
4	Personalausgaben					
4140 0	Vergütung für Beschäftigte	112	39.300	43.900	57.473,33	SN4
4340 0	Beiträge zu Versorgungskassen für Beschäftigte	112	1.600	1.700	2.617,26	SN4
4440 0	Beiträge zur ges. Sozialvers. für Beschäftigte	112	8.300	9.200	12.665,62	SN4
5	Sächl. Verwaltungs- u. Betriebsaufwand					
5620 0	Aus- u. Fortbildg., Umschulung	402	200	200	0,00	
6	Sächl. Verwaltungs- u. Betriebsaufwand					
6540 0	Dienstreisen	402	400	400	176,40	
6620 0	Vermischte Ausgaben	402	200	200	0,00	
7	Zuweisungen u. Zuschüsse					
7170 1	Zuschüsse an Sportvereine	402	56.200	56.200	56.813,75	DR134
7170 2	Zuschüsse Übungsleiterentschä- digung, Aus- und Fortbildung	402	26.000	23.500	22.886,25	DR134
7170 3	Förderung von Sport- veranstaltungen	402	6.000	6.000	6.000,00	DR120
7170 4	Förderung Jugendsport	402	2.500	1.500	1.500,00	DR120
7170 5	Zuweisungen und Zuschüsse Kreissportbund	402	10.200	10.200	10.200,00	
7170 6	Zuschüsse für die Instand- setzung und Sanierung fremder Sportstätten	402	15.000	15.000	15.000,00	
	**** S U M M E A U S G A B E N ****		165.900	168.000	185.332,61	
	**** Summe Ausgaben Unterabschnitt 5500 ****		165.900	168.000	185.332,61	
	**** Summe Einnahmen Unterabschnitt 5500 ****		0	0	300,00	
	**** Überschuss / Zuschuss Unterabschnitt 5500 ****		-165.900	-168.000	-185.032,61	

Einzelplan 5 Gesundheit, Sport, Erholung
Abschnitt 56 Eigene Sportstätten
Unterabschnitt 5600 Heinrich Heine Sportpark Heiligenstadt

Nr.	Bezeichnung der Haushaltsstelle	BWST	Haushaltsansätze		Ergebnis Jahresrechnung 2007	Erläuterungen Beträge in EUR
			2009	2008		
1	2		3	4	5	6
0	**** E I N N A H M E N ****					
1	Einnahmen aus Verwaltung u. Betrieb					
1110 0	Benutzungsgebühren u. ähnliche Entgelte	402	5.000	5.500	3.455,90	
1500 0	Sonst. Verw.- u. Betriebs-einnahmen	402	0	100	0,00	
	**** S U M M E E I N N A H M E N ****		5.000	5.600	3.455,90	
	**** A U S G A B E N ****					
4	Personalausgaben					
4140 0	Vergütung für Beschäftigte	112	57.900	60.200	53.387,46	SN4
4340 0	Beiträge zu Versorgungskassen für Beschäftigte	112	2.300	2.500	2.410,66	SN4
4440 0	Beiträge zur ges. Sozialvers. für Beschäftigte	112	12.200	12.700	10.483,99	SN4
5	Sächl. Verwaltungs- u. Betriebsaufwand					
5000 0	Unterhaltung der Grundstücke und baulichen Anlagen	035	40.000	40.000	9.480,47	
5200 0	Geräte, sonstige Gebrauchsgegenstände	402	2.000	2.000	1.349,08	
5400 0	Strom	035	17.500	13.000	12.225,53	DR114
5410 0	Heizung	035	29.400	21.000	18.135,50	DR114
5420 0	Reinigung	035	4.000	4.000	3.259,97	DR114
5430 0	Wasser/Abwasser	035	2.900	2.900	1.626,28	DR114
5440 0	Versicherung	035	2.000	1.900	1.816,26	
5450 0	Sonst. Bewirtschaftungskosten Geb. f. Wach- u. Schliessges.	035	600	300	361,60	DR114
5460 0	Müllabfuhr	035	800	800	506,50	DR114
6	Sächl. Verwaltungs- u. Betriebsaufwand					
6330 0	Weitere Verwaltungs- und Betriebsausgaben	402	100	100	33,36	
6500 0	Bürobedarf	402	100	100	15,82	
6520 0	Post- und Fernmeldegebühren	402	1.600	1.600	1.680,33	
	**** S U M M E A U S G A B E N ****		173.400	163.100	116.772,81	
	**** Summe Ausgaben Unterabschnitt 5600 ****		173.400	163.100	116.772,81	
	**** Summe Einnahmen Unterabschnitt 5600 ****		5.000	5.600	3.455,90	
	**** Überschuss / Zuschuss Unterabschnitt 5600 ****		-168.400	-157.500	-113.316,91	

Einzelplan 5 Gesundheit, Sport, Erholung
Abschnitt 56 Eigene Sportstätten
Unterabschnitt 5601 Sporthalle Dingelstädt

Nr.	Bezeichnung der Haushaltsstelle	BWST	Haushaltsansätze		Ergebnis Jahresrechnung 2007	Erläuterungen Beträge in EUR
			2009	2008		
1	2		3	4	5	6
0	**** E I N N A H M E N ****					
1	Einnahmen aus Verwaltung u. Betrieb					
1110 0	Benutzungsgebühren u. ähnliche Entgelte	402	700	900	530,30	
1500 0	Sonst. Verw.- u. Betriebs-einnahmen	402	0	100	0,00	
	**** S U M M E E I N N A H M E N ****		700	1.000	530,30	
	**** A U S G A B E N ****					
4	Personalausgaben					
4140 0	Vergütung für Beschäftigte	112	35.200	34.600	34.285,12	SN4
4340 0	Beiträge zu Versorgungskassen für Beschäftigte	112	1.300	1.400	1.422,41	SN4
4440 0	Beiträge zur ges. Sozialvers. für Beschäftigte	112	7.300	7.300	6.809,71	SN4
5	Sächl. Verwaltungs- u. Betriebsaufwand					
5000 0	Unterhaltung der Grundstücke und baulichen Anlagen	035	10.000	16.000	3.420,57	
5200 1	Geräte, sonstige Gebrauchsgegenstände	402	2.000	2.000	611,94	
5400 1	Strom	035	8.800	6.000	4.913,61	DR115
5410 1	Heizung	035	17.700	14.100	12.576,43	DR115
5420 1	Reinigung	035	4.500	5.000	3.665,20	DR115
5430 1	Wasser/Abwasser	035	1.000	1.000	62,18	DR115
5440 0	Versicherung	035	800	900	744,56	
5450 1	Sonst. Bewirtschaftungskosten	035	200	200	198,81	DR115
5460 1	Müllabfuhr	035	600	500	132,00	DR115
6	Sächl. Verwaltungs- u. Betriebsaufwand					
6330 1	Weitere Verwaltungs- und Betriebsausgaben	402	100	100	78,71	
6500 1	Bürobedarf	402	100	100	99,22	
6520 1	Post- und Fernmeldegebühren	402	100	100	0,00	
	**** S U M M E A U S G A B E N ****		89.700	89.300	69.020,47	
	**** Summe Ausgaben Unterabschnitt 5601 ****		89.700	89.300	69.020,47	
	**** Summe Einnahmen Unterabschnitt 5601 ****		700	1.000	530,30	
	**** Überschuss / Zuschuss Unterabschnitt 5601 ****		-89.000	-88.300	-68.490,17	

Einzelplan 5 Gesundheit, Sport, Erholung
Abschnitt 56 Eigene Sportstätten
Unterabschnitt 5602 Lunapark Sporthalle

Nr.	Bezeichnung der Haushaltsstelle	BWST	Haushaltsansätze		Ergebnis Jahresrechnung 2007	Erläuterungen Beträge in EUR
			2009	2008		
1	2		3	4	5	6
0	**** EINNAHMEN ****					
1	Einnahmen aus Verwaltung u. Betrieb					
1110 0	Benutzungsgebühren u. ähnliche Entgelte	402	2.200	2.200	1.197,15	
1500 0	Sonst. Verw.- u. Betriebs-einnahmen	402	0	100	0,00	
	**** SUMME EINNAHMEN ****		2.200	2.300	1.197,15	
	**** AUSGABEN ****					
4	Personalausgaben					
4140 0	Vergütung für Beschäftigte	112	57.500	49.500	47.877,05	SN4
4340 0	Beiträge zu Versorgungskassen für Beschäftigte	112	2.200	1.900	2.134,65	SN4
4440 0	Beiträge zur ges. Sozialvers. für Beschäftigte	112	12.100	10.400	10.037,08	SN4
5	Sächl. Verwaltungs- u. Betriebsaufwand					
5000 0	Unterhaltung der Grundstücke und baulichen Anlagen	035	25.000	9.800	7.618,22	
5200 1	Geräte, sonstige Gebrauchsgegenstände	402	2.000	2.000	376,99	
5400 1	Strom	035	15.400	20.500	8.589,31	DR116
5410 1	Heizung	035	12.200	15.000	8.691,16	DR116
5420 1	Reinigung	035	1.000	2.000	924,51	DR116
5430 1	Wasser/Abwasser	035	1.500	1.000	1.307,27	DR116
5440 0	Versicherung	035	1.300	1.200	1.100,00	
5450 1	Sonst. Bewirtschaftungskosten	035	200	200	0,00	DR116
5460 1	Müllabfuhr	035	500	500	264,00	DR116
6	Sächl. Verwaltungs- u. Betriebsaufwand					
6330 1	Weitere Verwaltungs- und Betriebsausgaben	402	100	100	0,00	
6500 1	Bürobedarf	402	100	100	0,00	
6520 1	Post- und Fernmeldegebühren	402	100	100	0,00	
	**** SUMME AUSGABEN ****		131.200	114.300	88.920,24	
	**** Summe Ausgaben Unterabschnitt 5602 ****		131.200	114.300	88.920,24	
	**** Summe Einnahmen Unterabschnitt 5602 ****		2.200	2.300	1.197,15	
	**** Überschuss / Zuschuss Unterabschnitt 5602 ****		-129.000	-112.000	-87.723,09	

Einzelplan 5 Gesundheit, Sport, Erholung
Abschnitt 56 Eigene Sportstätten
Unterabschnitt 5603 Ohmberghalle Worbis

Nr.	Bezeichnung der Haushaltsstelle	BWST	Haushaltsansätze		Ergebnis Jahresrechnung 2007	Erläuterungen Beträge in EUR
			2009	2008		
1	2		3	4	5	6
0	**** EINNAHMEN ****					
1	Einnahmen aus Verwaltung u. Betrieb					
1110 0	Benutzungsgebühren u. ähnliche Entgelte	402	1.500	1.500	1.108,15	
1500 0	Sonst. Verw.- u. Betriebs-einnahmen	402	0	100	0,00	
	**** SUMME EINNAHMEN ****		1.500	1.600	1.108,15	
	**** AUSGABEN ****					
4	Personalausgaben					
4140 0	Vergütung für Beschäftigte	112	47.000	51.100	50.893,43	SN4
4340 0	Beiträge zu Versorgungskassen für Beschäftigte	112	1.900	2.100	1.948,62	SN4
4440 0	Beiträge zur ges. Sozialvers. für Beschäftigte	112	9.900	10.800	10.063,16	SN4
5	Sächl. Verwaltungs- u. Betriebsaufwand					
5000 0	Unterhaltung der Grundstücke und baulichen Anlagen	035	12.000	12.100	4.998,36	
5200 1	Geräte, sonstige Gebrauchsgegenstände	402	2.000	2.000	1.648,30	
5400 1	Strom	035	8.000	10.000	6.546,76	DR117
5410 1	Heizung	035	18.600	16.800	13.309,90	DR117
5420 1	Reinigung	035	5.200	7.000	780,27	DR117
5430 1	Wasser/Abwasser	035	2.000	2.000	3.070,21	DR117
5440 0	Versicherung	035	800	700	600,00	
5450 1	Sonst. Bewirtschaftungskosten	035	300	200	245,33	DR117
5460 1	Müllabfuhr	035	700	500	343,20	DR117
6	Sächl. Verwaltungs- u. Betriebsaufwand					
6330 1	Weitere Verwaltungs- und Betriebsausgaben	402	100	100	49,79	
6500 1	Bürobedarf	402	100	100	67,79	
6520 1	Post- und Fernmeldegebühren	402	200	200	192,55	
	**** SUMME AUSGABEN ****		108.800	115.700	94.757,67	
	**** Summe Ausgaben Unterabschnitt 5603 ****		108.800	115.700	94.757,67	
	**** Summe Einnahmen Unterabschnitt 5603 ****		1.500	1.600	1.108,15	
	**** Überschuss / Zuschuss Unterabschnitt 5603 ****		-107.300	-114.100	-93.649,52	

Einzelplan	5 Gesundheit, Sport, Erholung			Abgleich der Abschnitte/Einzelplan und des Einzelplans			Rechn.Erg. 2007		
	Haushaltsansatz 2009			Haushaltsansatz 2008			Rechn.Erg. 2007		
	Einnahmen	Ausgaben	Abgleich	Einnahmen	Ausgaben	Abgleich	Einnahmen	Ausgaben	Abgleich
50	464.300	2.685.600	-2.221.300	497.400	2.657.200	-2.159.800	453.427,01	2.513.028,32	-2.059.601,31
51	0	1.104.500	-1.104.500	0	1.114.000	-1.114.000	0,00	1.125.289,77	-1.125.289,77
52	0	0	0	0	0	0	0,00	0,00	0,00
53	0	0	0	0	0	0	0,00	0,00	0,00
54	500	82.300	-81.800	500	82.300	-81.800	1.785,39	80.722,89	-78.937,50
55	0	165.900	-165.900	0	168.000	-168.000	300,00	185.332,61	-185.032,61
56	9.400	503.100	-493.700	10.500	482.400	-471.900	6.291,50	369.471,19	-363.179,69
57	0	0	0	0	0	0	0,00	0,00	0,00
58	0	0	0	0	0	0	0,00	0,00	0,00
59	0	0	0	0	0	0	0,00	0,00	0,00
5	474.200	4.541.400	-4.067.200	508.400	4.503.900	-3.995.500	461.803,90	4.273.844,78	-3.812.040,88

Einzelplan 6 Bau- u. Wohnungswesen, Verkehr
Abschnitt 61 Städtebauliche Planung, Städtebauförderung, Vermessung, Bauordnung
Unterabschnitt 6100 Planungsamt

Nr.	Bezeichnung der Haushaltsstelle	BWST	Haushaltsansätze		Ergebnis Jahresrechnung 2007	Erläuterungen Beträge in EUR
			2009	2008		
1	2		3	4	5	6
0	**** AUSGABEN ****					
4	Personalausgaben					
4140 0	Vergütung für Beschäftigte	112	58.300	53.200	66.960,64	SN4
4340 0	Beiträge zu Versorgungskassen für Beschäftigte	112	2.300	2.100	3.217,03	SN4
4440 0	Beiträge zur ges. Sozialvers. für Beschäftigte	112	12.300	11.100	15.389,74	SN4
5	Sächl. Verwaltungs- u. Betriebsaufwand					
5200 0	Geräte, sonstige Gebrauchs- gegenstände	101	100	100	0,00	SN6
5201 0	Unterhaltung und Wartung Vervielfältigungsgeräte u. a.	101	100	400	0,00	SN6
5400 0	Strom	035	400	800	297,07	SN7
5410 0	Heizung	035	1.300	1.400	907,20	SN7
5420 0	Reinigung	035	200	500	84,46	SN7
5430 0	Wasser/Abwasser	035	200	200	126,97	SN7
6	Sächl. Verwaltungs- u. Betriebsaufwand					
6500 0	Bürobedarf	101	100	100	50,00	SN8
6510 0	Bücher und Zeitschriften	101	100	200	120,10	SN8
6520 0	Post- und Fernmeldegebühren	101	600	700	589,68	SN8
7	Zuweisungen u. Zuschüsse					
	**** SUMME AUSGABEN ****		76.000	70.800	87.742,89	
	**** Summe Ausgaben Unterabschnitt 6100 ****		76.000	70.800	87.742,89	
	**** Summe Einnahmen Unterabschnitt 6100 ****		0	0	0,00	
	**** Überschuss / Zuschuss Unterabschnitt 6100 ****		-76.000	-70.800	-87.742,89	

Einzelplan 6 Bau- u. Wohnungswesen, Verkehr
Abschnitt 61 Städtebauliche Planung, Städtebauförderung, Vermessung, Bauordnung
Unterabschnitt 6130 Bauaufsichtsamt

Nr.	Bezeichnung der Haushaltsstelle	BWST	Haushaltsansätze		Ergebnis Jahresrechnung 2007	Erläuterungen Beträge in EUR
			2009	2008		
1	2		3	4	5	6
0	**** EINNAHMEN ****					
1	Einnahmen aus Verwaltung u. Betrieb					
1000 0	Verwaltungsgebühren	630	450.000	450.000	381.449,87	
1500 0	Kostenersatz / Ersatzvornahme	630	25.000	25.000	-5.497,24	
1740 0	Zuw. u. Zusch. v. sonstig. öffentl. Bereich	111	0	17.700	17.031,54	
2	Sonstige Finanzeinnahmen					
2600 0	Bußgelder u. ä.	630	50.000	50.000	18.621,93	
	**** SUMME EINNAHMEN ****		525.000	542.700	411.606,10	
	**** AUSGABEN ****					
4	Personalausgaben					
4100 0	Bezüge der Beamten	112	92.900	122.600	93.351,78	SN4
4110 0	Versorgungsaufwend. f. Beamte	113	600	700	553,04	SN4
4140 0	Vergütung für Beschäftigte	112	944.900	909.500	839.411,23	SN4
4300 0	Beiträge zu Versorgungskassen für Beamte	113	22.900	26.200	19.947,57	SN4
4340 0	Beiträge zu Versorgungskassen für Beschäftigte	112	37.900	36.400	35.166,89	SN4
4440 0	Beiträge zur ges. Sozialvers. für Beschäftigte	112	198.400	191.100	169.392,52	SN4
4500 0	Beih., Unterstützungen u. dgl.	113	3.700	5.300	4.349,42	SN4
5	Sächl. Verwaltungs- u. Betriebsaufwand					
5200 0	Geräte, sonstige Gebrauchs- gegenstände	101	700	900	353,90	SN6
5201 0	Unterhaltung und Wartung Vervielfältigungsgeräte u. a.	101	1.700	1.700	1.911,87	SN6
5202 0	Hard- u. Softwarepflege, EDV- Geräte	101	11.200	13.600	7.747,21	SN6
5302 0	Miete Kopiergeräte	101	600	0	0,00	
5400 0	Strom	035	4.400	8.100	3.639,13	SN7
5410 0	Heizung	035	15.600	16.400	11.113,19	SN7
5420 0	Reinigung	035	1.600	2.800	1.034,66	SN7
5430 0	Wasser/Abwasser	035	2.100	3.300	1.555,44	SN7
5600 0	Dienst- u. Schutzkleidung	035	300	300	321,39	
5620 0	Aus- u. Fortbildg., Umschulung	630	3.200	3.200	2.931,00	
6	Sächl. Verwaltungs- u. Betriebsaufwand					
6380 0	Weitere Verwaltungs- und Betriebsausgaben	630	17.500	17.500	0,00	

Einzelplan 6 Bau- u. Wohnungswesen, Verkehr
Abschnitt 61 Städtebauliche Planung, Städtebauförderung, Vermessung, Bauordnung
Unterabschnitt 6130 Bauaufsichtsamt

Nr.	Bezeichnung der Haushaltsstelle	BWST	Haushaltsansätze		Ergebnis Jahresrechnung 2007	Erläuterungen Beträge in EUR
			2009	2008		
1	2		3	4	5	6
6381 0	Kosten der Ersatzvornahme	630	25.000	25.000	0,00	
6382 0	Weitere Verwaltungs- und Betriebsausgaben (Luftbilder und Hüllen)	630	5.000	5.000	0,00	
6500 0	Bürobedarf	101	4.300	4.600	3.341,67	SN8
6510 0	Bücher und Zeitschriften	101	4.000	4.000	4.029,28	SN8
6520 0	Post- und Fernmeldegebühren	101	6.200	7.700	7.223,64	SN8
6540 0	Dienstreisen	630	4.400	4.400	1.251,25	
6550 0	Sachverst., Gerichts- u. ähnliche Kosten	630	12.500	12.500	337,27	
	**** SUMME AUSGABEN ****		1.421.600	1.422.800	1.208.963,35	
	**** Summe Ausgaben Unterabschnitt 6130 ****		1.421.600	1.422.800	1.208.963,35	
	**** Summe Einnahmen Unterabschnitt 6130 ****		525.000	542.700	411.606,10	
	**** Überschuss / Zuschuss Unterabschnitt 6130 ****		-896.600	-880.100	-797.357,25	

Einzelplan 6 Bau- u. Wohnungswesen, Verkehr
Abschnitt 62 Wohnungsbauförderung u. Wohnungsfürsorge
Unterabschnitt 6200 Wohnungsbauförderung und Wohnungsfürsorge

Nr.	Bezeichnung der Haushaltsstelle	BWST	Haushaltsansätze		Ergebnis Jahresrechnung 2007	Erläuterungen Beträge in EUR
			2009	2008		
1	2		3	4	5	6
0	**** AUSGABEN ****					
4	Personalausgaben					
4140 0	Vergütung für Beschäftigte	112	44.300	75.600	65.582,46	SN4
4340 0	Beiträge zu Versorgungskassen für Beschäftigte	112	1.800	3.000	2.697,36	SN4
4440 0	Beiträge zur ges. Sozialvers. für Beschäftigte	112	9.300	15.900	12.974,08	SN4
5	Sächl. Verwaltungs- u. Betriebsaufwand					
5200 0	Geräte, sonstige Gebrauchs- gegenstände	101	100	100	0,00	SN6
5201 0	Unterhaltung und Wartung Vervielfältigungsgeräte u. a.	101	100	100	0,00	SN6
5400 0	Strom	035	400	900	297,07	SN7
5410 0	Heizung	035	1.300	1.800	907,20	SN7
5420 0	Reinigung	035	200	500	84,46	SN7
5430 0	Wasser/Abwasser	035	200	500	126,97	SN7
5620 0	Aus- u. Fortbildg., Umschulung	630	500	500	0,00	
6	Sächl. Verwaltungs- u. Betriebsaufwand					
6500 0	Bürobedarf	101	800	300	83,25	SN8
6510 0	Bücher und Zeitschriften	101	100	100	0,00	SN8
6520 0	Post- und Fernmeldegebühren	101	600	700	589,68	SN8
6540 0	Dienstreisen	630	300	300	28,50	
	**** SUMME AUSGABEN ****		60.000	100.300	83.371,03	
	**** Summe Ausgaben Unterabschnitt 6200 ****		60.000	100.300	83.371,03	
	**** Summe Einnahmen Unterabschnitt 6200 ****		0	0	0,00	
	**** Überschuss / Zuschuss Unterabschnitt 6200 ****		-60.000	-100.300	-83.371,03	

Einzelplan 6 Bau- u. Wohnungswesen, Verkehr
Abschnitt 65 Kreisstraßen
Unterabschnitt 6500 Kreisstraßen

Nr.	Bezeichnung der Haushaltsstelle	BWST	Haushaltsansätze		Ergebnis Jahresrechnung 2007	Erläuterungen Beträge in EUR
			2009	2008		
1	2		3	4	5	6
0	**** E I N N A H M E N ****					
1	Einnahmen aus Verwaltung u. Betrieb					
1000 0	Verwaltungsgebühren	035	500	1.000	766,00	
1100 0	Gebühren f. Sondernutzungen an Straßen	035	100	100	45,00	
1501 0	Zahlung für Schadensfälle	035	2.500	2.500	5.932,43	
1710 0	Zuw. u. Zusch. vom Land	035	100.000	0	0,00	
1720 2	Zuw. u. Zusch. v. Gem. u. Gem. Verbänden	035	0	0	40,00	
	**** S U M M E E I N N A H M E N ****		103.100	3.600	6.783,43	
	**** A U S G A B E N ****					
4	Personalausgaben					
4140 0	Vergütung für Beschäftigte	112	162.000	139.000	135.038,78	SN4
4340 0	Beiträge zu Versorgungskassen für Beschäftigte	112	6.500	5.500	5.534,63	SN4
4440 0	Beiträge zur ges. Sozialvers. für Beschäftigte	112	34.000	29.200	26.432,51	SN4
5	Sächl. Verwaltungs- u. Betriebsaufwand					
5100 0	Laufende Unterhaltung von Straßen und Wegen	035	700.000	700.000	306.957,67	
5500 0	Haltung von Fahrzeugen	101	22.500	18.500	23.059,82	
5620 0	Aus- u. Fortbildg., Umschulung	035	1.000	1.000	299,00	
5700 0	Weitere Verwaltungs- und Betriebsausgaben - Strom LSA	035	10.000	10.000	2.765,73	
6	Sächl. Verwaltungs- u. Betriebsaufwand					
6400 0	Steuern, Versicherungen, Schadensfälle	035	15.000	15.000	13.218,92	
6540 0	Dienstreisen	035	1.000	1.000	582,30	
	**** S U M M E A U S G A B E N ****		952.000	919.200	513.889,36	
	**** Summe Ausgaben Unterabschnitt 6500 ****		952.000	919.200	513.889,36	
	**** Summe Einnahmen Unterabschnitt 6500 ****		103.100	3.600	6.783,43	
	**** Überschuss / Zuschuss Unterabschnitt 6500 ****		-848.900	-915.600	-507.105,93	

Einzelplan	6 Bau- u. Wohnungswesen, Verkehr			Abgleich der Abschnitte/Einzelplan und des Einzelplans					
	Haushaltsansatz 2009			Haushaltsansatz 2008			Rechn.Erg. 2007		
	Einnahmen	Ausgaben	Abgleich	Einnahmen	Ausgaben	Abgleich	Einnahmen	Ausgaben	Abgleich
60	0	0	0	0	0	0	0,00	0,00	0,00
61	525.000	1.497.600	-972.600	542.700	1.493.600	-950.900	411.606,10	1.296.706,24	-885.100,14
62	0	60.000	-60.000	0	100.300	-100.300	0,00	83.371,03	-83.371,03
63	0	0	0	0	0	0	0,00	0,00	0,00
64	0	0	0	0	0	0	0,00	0,00	0,00
65	103.100	952.000	-848.900	3.600	919.200	-915.600	6.783,43	513.889,36	-507.105,93
66	0	0	0	0	0	0	0,00	0,00	0,00
67	0	0	0	0	0	0	0,00	0,00	0,00
68	0	0	0	0	0	0	0,00	0,00	0,00
69	0	0	0	0	0	0	0,00	0,00	0,00
6	628.100	2.509.600	-1.881.500	546.300	2.513.100	-1.966.800	418.389,53	1.893.966,63	-1.475.577,10

Einzelplan 7 Öffentliche Einrichtungen, Wirtschaftsförderung
Abschnitt 72 Abfallwirtschaft
Unterabschnitt 7200 Abfallbeseitigung

Nr.	Bezeichnung der Haushaltsstelle	BWST	Haushaltsansätze		Ergebnis Jahresrechnung 2007	Erläuterungen Beträge in EUR
			2009	2008		
1	2		3	4	5	6
0	**** EINNAHMEN ****					
1	Einnahmen aus Verwaltung u. Betrieb					
1101 0	Müllabfuhrgebühren Bevölkerung	750	5.578.600	5.749.000	3.192.617,52	
1102 0	Entgelt Gasverstromung	740	0	10.200	0,00	
1103 0	Kippentgelte (Gewerbe/ Einn. Deponien	740	237.000	500.000	375.350,18	
1500 0	Sonst. Verw.- u. Betriebs- einnahmen	740	0	0	10.195,35	
1670 0	Erstattg. v. privaten Untern.	740	0	233.400	233.407,83	
2	Sonstige Finanzeinnahmen					
2050 1	Zinseinnahmen aus Gebührenaufgleichsrücklage	210	0	0	41.558,34	ZW197
2810 0	Zuführung v. Vermögenshaushalt aus Gebührenaufgleichsrücklage	210	0	0	1.031.042,78	
	**** SUMME EINNAHMEN ****		5.815.600	6.492.600	4.884.172,00	
	**** AUSGABEN ****					
4	Personalausgaben					
4100 0	Bezüge der Beamten	112	49.400	22.900	22.224,30	
4110 0	Versorgungsaufwend. f. Beamte	113	200	200	132,68	
4140 0	Vergütung für Beschäftigte	112	182.200	186.000	143.527,04	
4300 0	Beiträge zu Versorgungskassen für Beamte	113	6.300	5.600	4.763,50	
4340 0	Beiträge zu Versorgungskassen für Beschäftigte	112	7.200	7.500	5.845,26	
4440 0	Beiträge zur ges. Sozialvers. für Beschäftigte	112	38.300	39.000	28.737,28	
4500 0	Beih., Unterstützungen u. dgl.	113	600	600	606,09	
5	Sächl. Verwaltungs- u. Betriebsaufwand					
5100 0	Unterhaltung der Deponien	740	10.700	10.300	7.773,18	
5200 0	Geräte, sonstige Gebrauchs- gegenstände	740	3.600	3.600	2.948,47	
5200 1	Geräte, sonstige Gebrauchs- gegenstände	101	500	800	674,69	
5201 0	Unterhaltung und Wartung Vervielfältigungsgeräte u. a.	101	200	200	0,00	
5202 0	Hard- u. Softwarepflege, EDV- Geräte	101	9.900	8.900	13.097,14	
5400 0	Strom	035	25.000	17.000	15.542,70	

Einzelplan 7 Öffentliche Einrichtungen, Wirtschaftsförderung
Abschnitt 72 Abfallwirtschaft
Unterabschnitt 7200 Abfallbeseitigung

Nr.	Bezeichnung der Haushaltsstelle	BWST	Haushaltsansätze		Ergebnis Jahresrechnung 2007	Erläuterungen Beträge in EUR
			2009	2008		
1	2		3	4	5	6
5410 0	Heizung	035	10.400	10.400	4.700,47	
5420 0	Reinigung	035	4.000	10.000	2.645,02	
5430 0	Wasser/Abwasser	035	600	600	318,23	
5440 0	Versicherung	035	500	500	412,06	
5500 1	Haltung von Fahrzeugen	101	2.200	2.000	998,25	
5620 0	Aus- u. Fortbildg., Umschulung	740	6.700	5.400	1.092,60	
6	Sächl. Verwaltungs- u. Betriebsaufwand					
6101 0	Müllabfuhrkosten	740	4.490.000	4.579.700	5.134.952,84	DR136
6102 0	Sondermüllbeseitigung	740	96.000	94.300	87.478,33	DR136
6102 1	Kühlgeräteentsorgung	740	0	0	2.862,39	DR136
6103 0	Kosten f. Wertstofffassung	740	40.000	583.400	494.421,29	DR136
6104 0	Entsorgung Elektronikschrott	740	0	5.000	728,28	DR136
6105 0	Kosten Gebührenabrechnung	740	388.100	368.900	378.420,00	DR136
6410 0	Umsatzsteuer	210	0	0	45.388,92	
6500 0	Bürobedarf	101	700	500	382,93	
6510 0	Bücher und Zeitschriften	101	800	1.500	808,55	
6520 0	Post- und Fernmeldegebühren	101	1.600	1.900	1.500,00	
6530 0	Öffentliche Bekanntmachungen	012	200	300	0,00	
6540 0	Dienstreisen	740	2.900	2.900	2.471,35	
6550 0	Sachverst., Gerichts- u. ähnliche Kosten	740	4.800	500	0,00	
6790 0	Innere Verrechnungen	210	40.000	49.000	36.083,04	
6800 0	Abschreibungen	210	131.000	120.000	121.909,00	
6850 0	Verzinsung des Anlagekapitals	210	14.000	10.500	11.295,00	
8	Sonstige Finanzausgaben					
8610 1	Zuführung z. Vermögenshaushalt Zinserträge aus Gebühren- ausgleichsrücklage	210	0	0	41.558,34	ZW197
	**** S U M M E A U S G A B E N ****		5.568.600	6.149.900	6.616.299,22	
	**** Summe Ausgaben Unterabschnitt 7200 ****		5.568.600	6.149.900	6.616.299,22	
	**** Summe Einnahmen Unterabschnitt 7200 ****		5.815.600	6.492.600	4.884.172,00	
	**** Überschuss / Zuschuss Unterabschnitt 7200		247.000	342.700	-1.732.127,22	

Erläuterungen Unterabschnitt 7200

Der UA Abfallbeseitigung weist einen Überschuss aus, der sich im Rahmen der 4-jährigen Gebührens-kalkulation wieder ausgleicht. Grund hierfür ist die Umstellung der Abrechnung auf die Anzahl der tatsächlich geleerten Tonnen und deren nachträgliche Rechnungslegung.

Einzelplan 7 Öffentliche Einrichtungen, Wirtschaftsförderung
Abschnitt 72 Abfallwirtschaft
Unterabschnitt 7204 Umladestation Beinrode

Nr.	Bezeichnung der Haushaltsstelle	BWST	Haushaltsansätze		Ergebnis Jahresrechnung 2007	Erläuterungen Beträge in EUR
			2009	2008		
1	2		3	4	5	6
0	**** EINNAHMEN ****					
1	Einnahmen aus Verwaltung u. Betrieb					
1400 0	Mieten und Pachten	035	600	0	0,00	
1590 0	Umsatzsteuer	210	26.000	26.000	24.532,46	ZW200
1670 0	Erstattg. v. privaten Untern.	740	130.900	130.900	130.839,96	
	**** SUMME EINNAHMEN ****		157.500	156.900	155.372,42	
	**** AUSGABEN ****					
4	Personalausgaben					
4140 0	Vergütung für Beschäftigte	112	64.800	58.700	55.863,21	
4340 0	Beiträge zu Versorgungskassen für Beschäftigte	112	2.600	2.400	2.279,70	
4440 0	Beiträge zur ges. Sozialvers. für Beschäftigte	112	13.700	12.300	10.921,47	
5	Sächl. Verwaltungs- u. Betriebsaufwand					
5100 0	Unterhaltung des sonst. unbewegl. Vermögens	740	1.200	1.200	0,00	
5103 0	Bewachung Deponien	740	7.000	7.200	7.868,80	
5400 0	Strom	035	2.000	1.500	1.369,23	
5410 0	Heizung	035	1.400	1.400	821,64	
5420 0	Reinigung	035	500	500	114,37	
5450 0	Schädlingsbekämpfung	740	200	200	139,00	
5500 0	Haltung von Fahrzeugen	740	33.700	33.700	12.295,45	
5600 0	Dienst- u. Schutzkleidung	740	400	400	361,23	
6	Sächl. Verwaltungs- u. Betriebsaufwand					
6410 0	Umsatzsteuer	210	34.000	33.500	23.411,87	ZW200
6450 0	Versicherungen	240	3.000	3.000	1.336,18	
6550 0	Sachverst., Gerichts- u. ähnliche Kosten	210	10.000	13.000	9.395,65	
	**** SUMME AUSGABEN ****		174.500	169.000	126.177,80	
	**** Summe Ausgaben Unterabschnitt 7204 ****		174.500	169.000	126.177,80	
	**** Summe Einnahmen Unterabschnitt 7204 ****		157.500	156.900	155.372,42	
	**** Überschuss / Zuschuss Unterabschnitt 7204 ****		-17.000	-12.100	29.194,62	

Einzelplan 7 Öffentliche Einrichtungen, Wirtschaftsförderung
Abschnitt 72 Abfallwirtschaft
Unterabschnitt 7205 Deponien - Nachsorge und Rekultivierung

Nr.	Bezeichnung der Haushaltsstelle	BWST	Haushaltsansätze		Ergebnis Jahresrechnung 2007	Erläuterungen Beträge in EUR
			2009	2008		
1	2		3	4	5	6
0	**** E I N N A H M E N ****					
1	Einnahmen aus Verwaltung u. Betrieb					
1102 0	Erlöse aus Deponiegasstromung	740	6.300	0	11.808,95	
1103 0	Kippentgelte	740	26.500	0	34.275,57	
1500 0	Sonst. Verw.- u. Betriebs- einnahmen	740	0	0	20,00	
2	Sonstige Finanzeinnahmen					
2050 2	Zinseinnahmen aus Rekultivierungsrücklage	210	350.000	0	471.629,81	ZW196
2850 0	Zuführung v. Vermögenshaushalt aus Rekultivierungsrücklage	210	546.200	473.400	341.299,56	
	**** S U M M E E I N N A H M E N ****		929.000	473.400	859.033,89	
	**** A U S G A B E N ****					
4	Personalausgaben					
4140 0	Vergütung für Beschäftigte	112	170.600	132.000	143.246,58	
4340 0	Beiträge zu Versorgungskassen für Beschäftigte	112	6.900	5.100	5.856,12	
4440 0	Beiträge zur ges. Sozialvers. für Beschäftigte	112	35.900	27.600	28.531,59	
5	Sächl. Verwaltungs- u. Betriebsaufwand					
5000 0	Unterhaltung der Grundstücke und baulichen Anlagen	035	25.500	25.500	14.800,50	
5100 0	Unterhaltung der Deponien	740	146.800	154.000	83.114,44	
5102 0	Analysen u. Beprobungen	740	40.000	30.000	19.236,67	
5103 0	Bewachung Deponien	740	34.700	33.400	32.183,25	
5104 0	Unterhaltung Gastechnik	740	32.500	0	25.150,60	
5300 0	Mieten und Pachten	035	5.000	5.000	0,00	
5450 0	Schädlingsbekämpfung	740	1.100	1.100	647,03	
5500 0	Haltung von Fahrzeugen	740	65.000	50.000	22.054,63	
5600 0	Dienst- u. Schutzkleidung	740	2.000	2.000	1.263,67	
6	Sächl. Verwaltungs- u. Betriebsaufwand					
6800 0	Abschreibungen	210	10.000	5.000	8.983,00	
6850 0	Verzinsung des Anlagekapitals	210	3.000	2.700	2.336,00	
8	Sonstige Finanzausgaben					
8650 1	Zuführung z. Vermögenshaushalt Zinserträge aus Rekulti- vierungsrücklage	210	350.000	0	471.629,81	ZW196

Einzelplan 7 Öffentliche Einrichtungen, Wirtschaftsförderung
Abschnitt 72 Abfallwirtschaft
Unterabschnitt 7205 Deponien - Nachsorge und Rekultivierung

Nr.	Bezeichnung der Haushaltsstelle	BWST	Haushaltsansätze		Ergebnis Jahresrechnung 2007	Erläuterungen Beträge in EUR
			2009	2008		
1	2		3	4	5	6
	**** SUMME AUSGABEN ****		929.000	473.400	859.033,89	
	**** Summe Ausgaben Unterabschnitt 7205 ****		929.000	473.400	859.033,89	
	**** Summe Einnahmen Unterabschnitt 7205 ****		929.000	473.400	859.033,89	
	**** Überschuss / Zuschuss Unterabschnitt 7205		0	0	0,00	

Einzelplan 7 Öffentliche Einrichtungen, Wirtschaftsförderung
Abschnitt 72 Abfallwirtschaft
Unterabschnitt 7206 DSD

Nr.	Bezeichnung der Haushaltsstelle	BWST	Haushaltsansätze		Ergebnis Jahresrechnung 2007	Erläuterungen Beträge in EUR
			2009	2008		
1	2		3	4	5	6
0	**** EINNAHMEN ****					
1	Einnahmen aus Verwaltung u. Betrieb					
1100 0	Benutzungsgebühren u. ähnliche Entgelte	740	193.100	0	0,00	ZW194
	Mehreinnahmen berechtigen zu Mehrausgaben bei 72060.61000					
1590 0	Umsatzsteuer	210	36.700	0	0,00	ZW195
	**** SUMME EINNAHMEN ****		229.800	0	0,00	
	**** AUSGABEN ****					
4	Personalausgaben					
4140 0	Vergütung für Beschäftigte	112	20.000	0	0,00	
4340 0	Beiträge zu Versorgungskassen für Beschäftigte	112	800	0	0,00	
4440 0	Beiträge zur ges. Sozialvers. für Beschäftigte	112	4.200	0	0,00	
6	Sächl. Verwaltungs- u. Betriebsaufwand					
6100 0	Kosten für DSD lt. Geschäftsversorgungsvertrag	740	164.900	0	0,00	ZW194
6410 0	Umsatzsteuer	210	38.900	0	0,00	ZW195
6550 0	Sachverst., Gerichts- u. ähnliche Kosten	740	1.000	0	0,00	
	**** SUMME AUSGABEN ****		229.800	0	0,00	
	**** Summe Ausgaben Unterabschnitt 7206 ****		229.800	0	0,00	
	**** Summe Einnahmen Unterabschnitt 7206 ****		229.800	0	0,00	
	**** Überschuss / Zuschuss Unterabschnitt 7206 ****		0	0	0,00	

Einzelplan 7 Öffentliche Einrichtungen, Wirtschaftsförderung
Abschnitt 72 Abfallwirtschaft
Unterabschnitt 7210 Tierkörperbeseitigung

Nr.	Bezeichnung der Haushaltsstelle	BWST	Haushaltsansätze		Ergebnis Jahresrechnung 2007	Erläuterungen Beträge in EUR
			2009	2008		
1	2		3	4	5	6
0	**** E I N N A H M E N ****					
1	Einnahmen aus Verwaltung u. Betrieb					
	**** S U M M E E I N N A H M E N ****		0	0	0,00	
	**** A U S G A B E N ****					
6	Sächl. Verwaltungs- u. Betriebsaufwand					
6730 0	Erstattungen an Zweckverbände u. dgl.	390	81.400	79.000	70.138,11	
7	Zuweisungen u. Zuschüsse					
7130 0	Umlage an Zweckverband	390	13.000	0	0,00	
	**** S U M M E A U S G A B E N ****		94.400	79.000	70.138,11	
	**** Summe Ausgaben Unterabschnitt 7210 ****		94.400	79.000	70.138,11	
	**** Summe Einnahmen Unterabschnitt 7210 ****		0	0	0,00	
	**** Überschuss / Zuschuss Unterabschnitt 7210 ****		-94.400	-79.000	-70.138,11	

Einzelplan 7 Öffentliche Einrichtungen, Wirtschaftsförderung
Abschnitt 79 Fremdenverkehr, sonst. Förderg. v. Wirtschaft u. Verkehr
Unterabschnitt 7901 Fremdenverkehr

Nr.	Bezeichnung der Haushaltsstelle	BWST	Haushaltsansätze		Ergebnis Jahresrechnung 2007	Erläuterungen Beträge in EUR
			2009	2008		
1	2		3	4	5	6
0	**** A U S G A B E N ****					
4	Personalausgaben					
4000 0	Aufw. f. ehrenamtl. Tätigkeit	112	1.600	1.600	1.560,00	
6	Sächl. Verwaltungs- u. Betriebsaufwand					
6540 0	Dienstreisen	111	1.300	1.300	1.260,00	
	**** S U M M E A U S G A B E N ****		2.900	2.900	2.820,00	
	**** Summe Ausgaben Unterabschnitt 7901 ****		2.900	2.900	2.820,00	
	**** Summe Einnahmen Unterabschnitt 7901 ****		0	0	0,00	
	**** Überschuss / Zuschuss Unterabschnitt 7901 ****		-2.900	-2.900	-2.820,00	

Einzelplan 7 Öffentliche Einrichtungen, Wirtschaftsförderung
Abschnitt 79 Fremdenverkehr, sonst. Förderg. v. Wirtschaft u. Verkehr
Unterabschnitt 7910 Sonstige Förderung von Wirtschaft und Verkehr

Nr.	Bezeichnung der Haushaltsstelle	BWST	Haushaltsansätze		Ergebnis Jahresrechnung 2007	Erläuterungen Beträge in EUR
			2009	2008		
1	2		3	4	5	6
0	**** EINNAHMEN ****					
1	Einnahmen aus Verwaltung u. Betrieb					
1710 0	Zuw. u. Zusch. vom Land LEADER - Wettbewerb	800	0	50.000	19.474,00	
1740 0	Zuw. u. Zusch. v. sonstig. öffentl. Bereich	800	0	0	6.000,00	
	**** SUMME EINNAHMEN ****		0	50.000	25.474,00	
	**** AUSGABEN ****					
4	Personalausgaben					
4140 0	Vergütung für Beschäftigte	112	131.100	117.000	115.065,82	SN4
4340 0	Beiträge zu Versorgungskassen für Beschäftigte	112	5.300	4.700	4.722,33	SN4
4440 0	Beiträge zur ges. Sozialvers. für Beschäftigte	112	27.600	24.600	22.728,77	SN4
5	Sächl. Verwaltungs- u. Betriebsaufwand					
5200 0	Geräte, sonstige Gebrauchs- gegenstände	101	100	200	3,89	SN6
5201 0	Unterhaltung und Wartung Vervielfältigungsgeräte u. a.	101	100	200	0,00	SN6
5202 0	Hard- u. Softwarepflege, EDV- Geräte	101	0	0	635,18	SN6
5400 0	Strom	035	500	1.000	427,04	SN7
5410 0	Heizung	035	1.900	1.800	1.304,10	SN7
5420 0	Reinigung	035	300	300	121,41	SN7
5430 0	Wasser/Abwasser	035	200	300	182,53	SN7
5620 0	Aus- u. Fortbildg., Umschulung	800	2.000	2.000	516,50	
5800 0	Projektkosten LEADER - Wettbewerb	800	0	100.000	19.474,00	
5800 1	Projektkosten BOT	800	8.000	6.000	0,00	
6	Sächl. Verwaltungs- u. Betriebsaufwand					
6300 0	Werbekosten	800	21.000	21.000	23.927,27	
6500 0	Bürobedarf	101	1.200	300	329,66	SN8
6510 0	Bücher und Zeitschriften	101	300	300	290,92	SN8
6520 0	Post- und Fernmeldegebühren	101	800	900	847,67	SN8
6540 0	Dienstreisen	800	2.000	2.000	301,60	
6550 0	Gutachterkosten	800	40.000	30.000	8.654,00	
6610 0	Mitgliedsbeiträge	800	132.000	132.200	132.498,84	
7	Zuweisungen u. Zuschüsse					

Einzelplan 7 Öffentliche Einrichtungen, Wirtschaftsförderung
Abschnitt 79 Fremdenverkehr, sonst. Förderg. v. Wirtschaft u. Verkehr
Unterabschnitt 7910 Sonstige Förderung von Wirtschaft und Verkehr

Nr.	Bezeichnung der Haushaltsstelle	BWST	Haushaltsansätze		Ergebnis Jahresrechnung 2007	Erläuterungen Beträge in EUR
			2009	2008		
1	2		3	4	5	6
7180 0	Zuw. u. Zusch. an übrige Bereiche/Projektmittel	800	65.000	85.000	15.000,00	
	**** S U M M E A U S G A B E N ****		439.400	529.800	347.031,53	
	**** Summe Ausgaben Unterabschnitt 7910 ****		439.400	529.800	347.031,53	
	**** Summe Einnahmen Unterabschnitt 7910 ****		0	50.000	25.474,00	
	**** Überschuss / Zuschuss Unterabschnitt 7910		-439.400	-479.800	-321.557,53	

Einzelplan 7 Öffentliche Einrichtungen, Wirtschaftsförderung
Abschnitt 79 Fremdenverkehr, sonst. Förderg. v. Wirtschaft u. Verkehr
Unterabschnitt 7912 LEADER-Wettbewerb

Nr.	Bezeichnung der Haushaltsstelle	BWST	Haushaltsansätze		Ergebnis Jahresrechnung 2007	Erläuterungen Beträge in EUR
			2009	2008		
1	2		3	4	5	6
0	**** E I N N A H M E N ****					
1	Einnahmen aus Verwaltung u. Betrieb					
1710 0	Zuw. u. Zusch. vom Land LEADER-Wettbewerb	800	75.000	0	0,00	
	**** S U M M E E I N N A H M E N ****		75.000	0	0,00	
	**** A U S G A B E N ****					
5	Sächl. Verwaltungs- u. Betriebsaufwand					
5800 0	Projektkosten LEADER-Wettbewerb	800	120.000	0	0,00	
	**** S U M M E A U S G A B E N ****		120.000	0	0,00	
	**** Summe Ausgaben Unterabschnitt 7912 ****		120.000	0	0,00	
	**** Summe Einnahmen Unterabschnitt 7912 ****		75.000	0	0,00	
	**** Überschuss / Zuschuss Unterabschnitt 7912 ****		-45.000	0	0,00	

Einzelplan 7 Öffentliche Einrichtungen, Wirtschaftsförderung
Abschnitt 79 Fremdenverkehr, sonst. Förderg. v. Wirtschaft u. Verkehr
Unterabschnitt 7920 Förderung des öffentlichen Personennahverkehrs (ÖPNV)

Nr.	Bezeichnung der Haushaltsstelle	BWST	Haushaltsansätze		Ergebnis Jahresrechnung 2007	Erläuterungen Beträge in EUR
			2009	2008		
1	2		3	4	5	6
0	**** E I N N A H M E N ****					
1	Einnahmen aus Verwaltung u. Betrieb					
1610 0	Erstattungen v. Land	800	500.000	700.000	540.103,00	ZW73
	**** S U M M E E I N N A H M E N ****		500.000	700.000	540.103,00	
	**** A U S G A B E N ****					
7	Zuweisungen u. Zuschüsse					
7130 0	Umlage an Zweckverband Nahverkehr Nordthüringen	800	8.000	8.000	6.766,08	
7150 0	Zuschuss an VLE	800	500.000	700.000	0,00	ZW73
7150 1	- Verlustausgleich ÖPNV - Zuweisung an VLE	800	0	0	540.103,00	
	- Subvention für ÖPNV (Land) -					
	**** S U M M E A U S G A B E N ****		508.000	708.000	546.869,08	
	**** Summe Ausgaben Unterabschnitt 7920 ****		508.000	708.000	546.869,08	
	**** Summe Einnahmen Unterabschnitt 7920 ****		500.000	700.000	540.103,00	
	**** Überschuss / Zuschuss Unterabschnitt 7920 ****		-8.000	-8.000	-6.766,08	

Einzelplan	7 Öffentliche Einrichtungen, Wirtschaftsförderung			Abgleich der Abschnitte/Einzelplan und des Einzelplans			Rechn.Erg. 2007		
	Haushaltsansatz 2009			Haushaltsansatz 2008			Rechn.Erg. 2007		
	Einnahmen	Ausgaben	Abgleich	Einnahmen	Ausgaben	Abgleich	Einnahmen	Ausgaben	Abgleich
70	0	0	0	0	0	0	0,00	0,00	0,00
71	0	0	0	0	0	0	0,00	0,00	0,00
72	7.131.900	6.996.300	135.600	7.122.900	6.871.300	251.600	5.898.578,31	7.671.649,02	-1.773.070,71
73	0	0	0	0	0	0	0,00	0,00	0,00
74	0	0	0	0	0	0	0,00	0,00	0,00
75	0	0	0	0	0	0	0,00	0,00	0,00
76	0	0	0	0	0	0	0,00	0,00	0,00
77	0	0	0	0	0	0	0,00	0,00	0,00
78	0	0	0	0	0	0	0,00	0,00	0,00
79	575.000	1.070.300	-495.300	750.000	1.240.700	-490.700	565.577,00	896.720,61	-331.143,61
7	7.706.900	8.066.600	-359.700	7.872.900	8.112.000	-239.100	6.464.155,31	8.568.369,63	-2.104.214,32

Einzelplan 8 Wirtsch. Unternehmen, allg. Grund- u. Sondervermögen
Abschnitt 85 Land- u. forstwirtschaftliche Unternehmen
Unterabschnitt 8550 Kommunalwald

Nr.	Bezeichnung der Haushaltsstelle	BWST	Haushaltsansätze		Ergebnis Jahresrechnung 2007	Erläuterungen Beträge in EUR
			2009	2008		
1	2		3	4	5	6
0	**** E I N N A H M E N ****					
1	Einnahmen aus Verwaltung u. Betrieb					
1300 0	Einnahmen aus Holzverkauf	035	19.500	18.500	67.432,76	
1301 0	Einnahmen aus Verkauf von Holzzeugnissen u. a.	035	700	700	1.956,50	
1302 0	Einnahmen aus Verkauf von Wildbret	035	1.200	1.200	426,69	
1400 0	Mieten und Pachten (Jagdrecht)	035	300	300	263,32	
1710 0	Zuw. u. Zusch. vom Land	035	0	0	10.557,39	
	**** S U M M E E I N N A H M E N ****		21.700	20.700	80.636,66	
	**** A U S G A B E N ****					
5	Sächl. Verwaltungs- u. Betriebsaufwand					
5100 0	Unterhaltung des sonstigen unbewegl. Vermögens	035	13.900	13.300	42.264,98	DR118
5101 0	Unterhaltung von Wald- und Holzabfuhrwegen	035	1.500	1.100	19.523,17	DR118
5460 0	Grundsteuer	035	300	300	257,70	DR118
5700 0	Weitere Verwaltungs- und Betriebsausgaben	035	5.500	5.500	5.706,25	DR118
6	Sächl. Verwaltungs- u. Betriebsaufwand					
6400 0	Steuern, Versicherungen, Schadensfälle, Beiträge zur Berufsgenossenschaft	035	500	500	338,88	
	**** S U M M E A U S G A B E N ****		21.700	20.700	68.090,98	
	**** Summe Ausgaben Unterabschnitt 8550 ****		21.700	20.700	68.090,98	
	**** Summe Einnahmen Unterabschnitt 8550 ****		21.700	20.700	80.636,66	
	**** Überschuss / Zuschuss Unterabschnitt 8550 ****		0	0	12.545,68	

Einzelplan 8 Wirtsch. Unternehmen, allg. Grund- u. Sondervermögen
Abschnitt 87 Sonstige wirtschaftliche Unternehmen
Unterabschnitt 8700 sonstige wirtschaftliche Unternehmen

Nr.	Bezeichnung der Haushaltsstelle	BWST	Haushaltsansätze		Ergebnis Jahresrechnung 2007	Erläuterungen Beträge in EUR
			2009	2008		
1	2		3	4	5	6
0	**** EINNAHMEN ****					
2	Sonstige Finanzeinnahmen					
2101 0	Anteile am Bilanzgewinn der KSK	210	220.000	200.000	223.625,00	ZW184
	**** SUMME EINNAHMEN ****		220.000	200.000	223.625,00	
	**** Summe Ausgaben Unterabschnitt 8700 ****		0	0	0,00	
	**** Summe Einnahmen Unterabschnitt 8700 ****		220.000	200.000	223.625,00	
	**** Überschuss / Zuschuss Unterabschnitt 8700		220.000	200.000	223.625,00	

Einzelplan 8 Wirtsch. Unternehmen, allg. Grund- u. Sondervermögen
Abschnitt 88 Allgemeines Grundvermögen
Unterabschnitt 8800 Allgemeines Grundvermögen

Nr.	Bezeichnung der Haushaltsstelle	BWST	Haushaltsansätze		Ergebnis Jahresrechnung 2007	Erläuterungen Beträge in EUR
			2009	2008		
1	2		3	4	5	6
0	**** E I N N A H M E N ****					
1	Einnahmen aus Verwaltung u. Betrieb					
1400 0	Mieten und Pachten	035	23.000	29.500	39.284,48	
1400 1	Mieten und Pachten (Betriebskosten)	035	3.200	2.700	5.464,74	
1400 2	Mieten und Pachten	035	64.000	47.000	63.418,59	
1400 3	Mieten und Pachten Grundsicherungsamt	035	118.300	105.500	105.516,00	
1400 4	Mieten und Pachten (Betriebskosten) Grundsicherungsamt	035	93.000	85.200	75.522,77	
1501 0	Versicherungsentschädigungen	035	75.000	75.000	31.111,10	
1501 1	Versicherungsentschädigungen -- Übertragbar --	035	10.000	10.000	17.535,22	ZW198
	**** S U M M E E I N N A H M E N ****		386.500	354.900	337.852,90	
	**** A U S G A B E N ****					
5	Sächl. Verwaltungs- u. Betriebsaufwand					
5000 0	Unterhaltung der Grundstücke und baulichen Anlagen	035	152.500	18.000	33.345,81	SN5
5000 1	Unterhaltung der Grundstücke und baulichen Anlagen	035	64.000	47.000	63.418,59	
5300 0	Mieten und Pachten	035	400	400	306,78	
5400 0	Strom	035	7.000	4.000	2.837,64	SN7
5410 0	Heizung	035	49.000	38.000	22.503,49	SN7
5420 0	Reinigung	035	3.100	3.600	635,74	SN7
5430 0	Wasser/Abwasser	035	5.600	3.000	2.417,42	SN7
5440 0	Versicherung	035	8.700	7.000	4.812,63	SN7
5441 0	Versicherungsschäden	035	75.000	75.000	35.790,55	SN7
5441 1	Versicherungsschäden	035	10.000	10.000	17.535,22	ZW198
5450 0	Sonst. Bewirtschaftungskosten	035	1.500	1.500	294,54	SN7
5460 0	Grundsteuer	035	2.000	2.000	428,82	
6	Sächl. Verwaltungs- u. Betriebsaufwand					
6530 0	Öffentliche Bekanntmachungen	012	500	500	712,22	SN8
	**** S U M M E A U S G A B E N ****		379.300	210.000	185.039,45	
	**** Summe Ausgaben Unterabschnitt 8800 ****		379.300	210.000	185.039,45	
	**** Summe Einnahmen Unterabschnitt 8800 ****		386.500	354.900	337.852,90	
	**** Überschuss / Zuschuss Unterabschnitt 8800 ****		7.200	144.900	152.813,45	

Einzelplan	8 Wirtsch. Unternehmen, allg. Grund- u. Sondervermögen								
	Haushaltsansatz 2009			Haushaltsansatz 2008			Rechn.Erg. 2007		
	Einnahmen	Ausgaben	Abgleich	Einnahmen	Ausgaben	Abgleich	Einnahmen	Ausgaben	Abgleich
80	0	0	0	0	0	0	0,00	0,00	0,00
81	0	0	0	0	0	0	0,00	0,00	0,00
82	0	0	0	0	0	0	0,00	0,00	0,00
83	0	0	0	0	0	0	0,00	0,00	0,00
84	0	0	0	0	0	0	0,00	0,00	0,00
85	21.700	21.700	0	20.700	20.700	0	80.636,66	68.090,98	12.545,68
86	0	0	0	0	0	0	0,00	0,00	0,00
87	220.000	0	220.000	200.000	0	200.000	223.625,00	0,00	223.625,00
88	386.500	379.300	7.200	354.900	210.000	144.900	337.852,90	185.039,45	152.813,45
89	0	0	0	0	0	0	0,00	0,00	0,00
8	628.200	401.000	227.200	575.600	230.700	344.900	642.114,56	253.130,43	388.984,13

Einzelplan 9 Allgemeine Finanzwirtschaft
Abschnitt 90 Steuern, allg. Zuweisungen u. allgemeine Umlagen
Unterabschnitt 9000 Steuern, allgemeine Zuweisungen und allgemeine Umlagen

Nr.	Bezeichnung der Haushaltsstelle	BWST	Haushaltsansätze		Ergebnis Jahresrechnung 2007	Erläuterungen Beträge in EUR
			2009	2008		
1	2		3	4	5	6
0	**** EINNAHMEN ****					
0	Steuern, allgemeine Zuweisungen					
0410 0	Schlüsselzuweisungen vom Land	210	19.960.000	17.700.000	17.202.165,40	
0611 0	Sonstige allg. Zuw. vom Land (Auftragskostenpauschale)	210	5.390.000	5.436.600	5.471.454,90	
0720 0	Allg. Umlage v. Gem. u. Gem. Verbänden	210	24.448.600	22.357.000	20.397.418,56	
	**** SUMME EINNAHMEN ****		49.798.600	45.493.600	43.071.038,86	
	**** Summe Ausgaben Unterabschnitt 9000 ****		0	0	0,00	
	**** Summe Einnahmen Unterabschnitt 9000 ****		49.798.600	45.493.600	43.071.038,86	
	**** Überschuss / Zuschuss Unterabschnitt 9000		49.798.600	45.493.600	43.071.038,86	

Einzelplan 9 Allgemeine Finanzwirtschaft
Abschnitt 90 Steuern, allg. Zuweisungen u. allgemeine Umlagen
Unterabschnitt 9020 Allgemeine Finanzwirtschaft / Grundsicherung

Nr.	Bezeichnung der Haushaltsstelle	BWST	Haushaltsansätze		Ergebnis Jahresrechnung 2007	Erläuterungen Beträge in EUR
			2009	2008		
1	2		3	4	5	6
0	**** EINNAHMEN ****					
0	Steuern, allgemeine Zuweisungen					
0920 0	Leistungen des Landes aus der Umsetzung von Hartz IV	210	1.200.000	1.300.000	1.177.935,18	
0930 0	Leistungen des Landes aus dem Ausgleich von Sonderlasten nach § 11 Abs. 3 a FAG	210	3.900.000	3.600.000	3.274.760,01	
	**** SUMME EINNAHMEN ****		5.100.000	4.900.000	4.452.695,19	
	**** Summe Ausgaben Unterabschnitt 9020 ****		0	0	0,00	
	**** Summe Einnahmen Unterabschnitt 9020 ****		5.100.000	4.900.000	4.452.695,19	
	**** Überschuss / Zuschuss Unterabschnitt 9020		5.100.000	4.900.000	4.452.695,19	

Einzelplan 9 Allgemeine Finanzwirtschaft
Abschnitt 91 Sonstige allgemeine Finanzwirtschaft
Unterabschnitt 9110 Sonstige allgemeine Finanzwirtschaft

Nr.	Bezeichnung der Haushaltsstelle	BWST	Haushaltsansätze		Ergebnis Jahresrechnung 2007	Erläuterungen Beträge in EUR
			2009	2008		
1	2		3	4	5	6
0	**** EINNAHMEN ****					
2	Sonstige Finanzeinnahmen					
2700 0	Abschreibungen	210	141.000	125.000	130.892,00	
2750 0	Verzinsung des Anlagekapitals	210	17.000	13.200	13.631,00	
	**** SUMME EINNAHMEN ****		158.000	138.200	144.523,00	
	**** Summe Ausgaben Unterabschnitt 9110 ****		0	0	0,00	
	**** Summe Einnahmen Unterabschnitt 9110 ****		158.000	138.200	144.523,00	
	**** Überschuss / Zuschuss Unterabschnitt 9110 ****		158.000	138.200	144.523,00	

Einzelplan 9 Allgemeine Finanzwirtschaft
Abschnitt 91 Sonstige allgemeine Finanzwirtschaft
Unterabschnitt 9120 Kredite

Nr.	Bezeichnung der Haushaltsstelle	BWST	Haushaltsansätze		Ergebnis Jahresrechnung 2007	Erläuterungen Beträge in EUR
			2009	2008		
1	2		3	4	5	6
0	**** E I N N A H M E N ****					
2	Sonstige Finanzeinnahmen					
	**** S U M M E E I N N A H M E N ****		0	0	0,00	
	**** A U S G A B E N ****					
8	Sonstige Finanzausgaben					
8050 0	Zinsausgaben an Kreditmarkt -örtliche Sparkassen-	210	0	100.000	0,00	DR119
8051 0	Zinsausgaben an Kreditmarkt - Kassenkredite Sparkasse	210	5.000	5.000	0,00	DR119
8060 0	Zinsausgaben an Kreditmarkt Landesbanken, KfW	210	1.380.000	1.380.000	1.385.534,78	DR119
8070 0	Zinsausgaben an Kreditmarkt Privatbanken, Bausparkassen	210	15.000	53.100	54.997,23	DR119
	**** S U M M E A U S G A B E N ****		1.400.000	1.538.100	1.440.532,01	
	**** Summe Ausgaben Unterabschnitt 9120 ****		1.400.000	1.538.100	1.440.532,01	
	**** Summe Einnahmen Unterabschnitt 9120 ****		0	0	0,00	
	**** Überschuss / Zuschuss Unterabschnitt 9120 ****		-1.400.000	-1.538.100	-1.440.532,01	

Einzelplan 9 Allgemeine Finanzwirtschaft
Abschnitt 91 Sonstige allgemeine Finanzwirtschaft
Unterabschnitt 9121 Kredite Grundsicherungsamt

Nr.	Bezeichnung der Haushaltsstelle	BWST	Haushaltsansätze		Ergebnis Jahresrechnung 2007	Erläuterungen Beträge in EUR
			2009	2008		
1	2		3	4	5	6
0	**** A U S G A B E N ****					
8	Sonstige Finanzausgaben					
8060 0	Zinsausgaben an Kreditmarkt Landesbanken, KfW	210	50.000	47.000	48.744,88	DR119
	**** S U M M E A U S G A B E N ****		50.000	47.000	48.744,88	
	**** Summe Ausgaben Unterabschnitt 9121 ****		50.000	47.000	48.744,88	
	**** Summe Einnahmen Unterabschnitt 9121 ****		0	0	0,00	
	**** Überschuss / Zuschuss Unterabschnitt 9121		-50.000	-47.000	-48.744,88	

Einzelplan 9 Allgemeine Finanzwirtschaft
Abschnitt 91 Sonstige allgemeine Finanzwirtschaft
Unterabschnitt 9130 Sonstige allgemeine Finanzwirtschaft

Nr.	Bezeichnung der Haushaltsstelle	BWST	Haushaltsansätze		Ergebnis Jahresrechnung 2007	Erläuterungen Beträge in EUR
			2009	2008		
1	2		3	4	5	6
0	**** E I N N A H M E N ****					
2	Sonstige Finanzeinnahmen					
	**** S U M M E E I N N A H M E N ****		0	0	0,00	
8	**** A U S G A B E N ****					
	Sonstige Finanzausgaben					
8600 0	Zuführung z. Vermögenshaushalt	210	4.437.000	4.186.000	3.955.068,26	
	**** S U M M E A U S G A B E N ****		4.437.000	4.186.000	3.955.068,26	
	**** Summe Ausgaben Unterabschnitt 9130 ****		4.437.000	4.186.000	3.955.068,26	
	**** Summe Einnahmen Unterabschnitt 9130 ****		0	0	0,00	
	**** Überschuss / Zuschuss Unterabschnitt 9130 ****		-4.437.000	-4.186.000	-3.955.068,26	

Einzelplan 9 Allgemeine Finanzwirtschaft
Abschnitt 91 Sonstige allgemeine Finanzwirtschaft
Unterabschnitt 9140 Sonstige allgemeine Finanzwirtschaft

Nr.	Bezeichnung der Haushaltsstelle	BWST	Haushaltsansätze		Ergebnis Jahresrechnung 2007	Erläuterungen Beträge in EUR
			2009	2008		
1	2		3	4	5	6
0	**** E I N N A H M E N ****					
2	Sonstige Finanzeinnahmen					
2050 0	Zinseinnahmen v. kommunalen Sonderrechnungen	210	300.000	356.500	401.455,44	
	**** S U M M E E I N N A H M E N ****		300.000	356.500	401.455,44	
8	**** A U S G A B E N ****					
8480 0	Sonstige Finanzausgaben Zinsausg. f. zurückzahlende Zuweisungen	210	90.000	5.000	3.231,70	DR119
	**** S U M M E A U S G A B E N ****		90.000	5.000	3.231,70	
	**** Summe Ausgaben Unterabschnitt 9140 ****		90.000	5.000	3.231,70	
	**** Summe Einnahmen Unterabschnitt 9140 ****		300.000	356.500	401.455,44	
	**** Überschuss / Zuschuss Unterabschnitt 9140 ****		210.000	351.500	398.223,74	

Einzelplan	9 Allgemeine Finanzwirtschaft			Abgleich der Abschnitte/Einzelplan und des Einzelplans			Rechn.Erg. 2007		
	Haushaltsansatz 2009			Haushaltsansatz 2008			Rechn.Erg. 2007		
	Einnahmen	Ausgaben	Abgleich	Einnahmen	Ausgaben	Abgleich	Einnahmen	Ausgaben	Abgleich
90	54.898.600	0	54.898.600	50.393.600	0	50.393.600	47.523.734,05	0,00	47.523.734,05
91	458.000	5.977.000	-5.519.000	494.700	5.776.100	-5.281.400	545.978,44	5.447.576,85	-4.901.598,41
92	0	0	0	0	0	0	0,00	0,00	0,00
93	0	0	0	0	0	0	0,00	0,00	0,00
94	0	0	0	0	0	0	0,00	0,00	0,00
95	0	0	0	0	0	0	0,00	0,00	0,00
96	0	0	0	0	0	0	0,00	0,00	0,00
97	0	0	0	0	0	0	0,00	0,00	0,00
98	0	0	0	0	0	0	0,00	0,00	0,00
99	0	0	0	0	0	0	0,00	0,00	0,00
9	55.356.600	5.977.000	49.379.600	50.888.300	5.776.100	45.112.200	48.069.712,49	5.447.576,85	42.622.135,64

Haushaltsplan

des
Landkreises Eichsfeld
für das
Haushaltsjahr 2009

Vermögenshaushalt

Einzelplan 0 Allgemeine Verwaltung
Abschnitt 02 Hauptverwaltung
Unterabschnitt 0200 Hauptamt

Nr.	Bezeichnung der Haushaltsstelle	BWST	Haushaltsansätze		Ergebnis Jahresrechnung 2007	Investition / Invest.-förderung Gesamt- ausgabe- bedarf bis 2009 bereit- gestellt		Erläut.
			2009	2008		6	7	
1	2		3	4	5	6	7	8
0	**** E I N N A H M E N ****							
3	Einnahmen des Vermögenshaushalts							
34500	Einnahmen aus der Veräußerung von beweglichen Sachen	101	200	200	190,00			
	**** S U M M E E I N N A H M E N ****		200	200	190,00	0	0	
	**** A U S G A B E N ****							
9	Ausgaben des Vermögenshaushalts							
93500	Erwerb v. bewegl. Sachen des Anlagevermögens	101	130.000	35.000	19.790,34			
93510	Erwerb v. bewegl. Sachen des Anlagevermögens	101	30.000	30.000	22.015,00			
93570	Erwerb v. Schreib- u. Rechen- maschinen sowie von Kopier- und sonstigen Geräten	101	5.000	18.000	1.273,20			
	**** S U M M E A U S G A B E N ****		165.000	83.000	43.078,54	0	0	
	**** Summe Ausgaben Unterabschnitt 0200 ****		165.000	83.000	43.078,54	0	0	
	**** Summe Einnahmen Unterabschnitt 0200 **		200	200	190,00	0	0	
	Überschuss / Zuschuss		-164.800	-82.800	-42.888,54	0	0	

Einzelplan 0 Allgemeine Verwaltung
Abschnitt 02 Hauptverwaltung
Unterabschnitt 0210 Amt f. EDV

Nr.	Bezeichnung der Haushaltsstelle	BWST	Haushaltsansätze		Ergebnis Jahresrechnung 2007	Investition / Invest.-förderung Gesamt- ausgabe- bedarf		Erläut.
			2009	2008		bis 2009 bereit- gestellt		
1	2		3	4	5	6	7	8
0	**** A U S G A B E N ****							
9	Ausgaben des Vermögenshaushalts							
93550	Erwerb von DV - Geräten und Software	101	388.800	241.500	214.542,21			
	**** S U M M E A U S G A B E N ****		388.800	241.500	214.542,21	0	0	
	**** Summe Ausgaben Unterabschnitt 0210 ***		388.800	241.500	214.542,21	0	0	
	**** Summe Einnahmen Unterabschnitt 0210 **		0	0	0,00	0	0	
	Überschuss / Zuschuss		-388.800	-241.500	-214.542,21	0	0	

Einzelplan 0 Allgemeine Verwaltung
Abschnitt 03 Finanzverwaltung
Unterabschnitt 0300 Kämmerei

Nr.	Bezeichnung der Haushaltsstelle	BWST	Haushaltsansätze		Ergebnis Jahresrechnung 2007	Investition / Invest.-förderung Gesamt- ausgabe- bedarf bis 2009 bereit- gestellt		Erläut.
			2009	2008		6	7	
1	2		3	4	5	6	7	8
0	**** A U S G A B E N ****							
9	Ausgaben des Vermögenshaushalts							
93500	Erwerb v. bewegl. Sachen des Anlagevermögens	101	20.000	10.000	-69,64			
	**** S U M M E A U S G A B E N ****		20.000	10.000	-69,64	0	0	
	**** Summe Ausgaben Unterabschnitt 0300 ***		20.000	10.000	-69,64	0	0	
	**** Summe Einnahmen Unterabschnitt 0300 **		0	0	0,00	0	0	
	Überschuss / Zuschuss		-20.000	-10.000	69,64	0	0	

Einzelplan 0 Allgemeine Verwaltung
Abschnitt 03 Finanzverwaltung
Unterabschnitt 0350 Liegenschaftsamt

Nr.	Bezeichnung der Haushaltsstelle	BWST	Haushaltsansätze		Ergebnis Jahresrechnung 2007	Investition / Invest.-förderung Gesamt- ausgabe- bedarf bis 2009 bereit- gestellt		Erläut.
			2009	2008		6	7	
1	2		3	4	5	6	7	8
0	**** E I N N A H M E N ****							
3	Einnahmen des Vermögenshaushalts							
	**** S U M M E E I N N A H M E N ****		0	0	0,00	0	0	
9	**** A U S G A B E N ****							
	Ausgaben des Vermögenshaushalts							
94000	Baumaßnahmen	035	100.000	100.000	88.637,10			
	Planungskosten							
	**** S U M M E A U S G A B E N ****		100.000	100.000	88.637,10	0	0	
	**** Summe Ausgaben Unterabschnitt 0350 ****		100.000	100.000	88.637,10	0	0	
	**** Summe Einnahmen Unterabschnitt 0350 **		0	0	0,00	0	0	
	Überschuss / Zuschuss		-100.000	-100.000	-88.637,10	0	0	

Einzelplan 0 Allgemeine Verwaltung
Abschnitt 06 Einrichtungen f. die gesamte Verwaltung
Unterabschnitt 0620 Einrichtungen f. die gesamte Verwaltung

Nr.	Bezeichnung der Haushaltsstelle	BWST	Haushaltsansätze		Ergebnis Jahresrechnung 2007	Investition / Invest.-förderung Gesamt- ausgabe- bedarf bis 2009 bereit- gestellt		Erläut.
			Beträge in EUR			2009	2008	
1	2		3	4	5	6	7	8
0	**** E I N N A H M E N ****							
3	Einnahmen des Vermögenshaushalts							
34700	Einnahmen a. d. Abwicklung v. Baumaßnahmen	035	0	0	6.920,56			
	**** S U M M E E I N N A H M E N ****		0	0	6.920,56	0	0	
	**** A U S G A B E N ****							
9	Ausgaben des Vermögenshaushalts							
94010	Baumaßnahmen Verwaltungsgebäude Haus I Friedensplatz	035	0	26.000	0,00			
94020	-- Übertragbar -- Baumaßnahmen Verwaltungsgebäude Haus II Göttinger Straße	035	225.000	66.000	0,00			
94030	Baumaßnahmen Verwaltungsgebäude Haus I Worbis, Friedensplatz	035	0	460.000	185.688,89			
94050	Baumaßnahmen Verwaltungsgebäude Haus III Worbis	035	650.000	0	0,00			
94060	Baumaßnahmen Verwaltungsgebäude Haus IV Leinegasse	035	0	6.000	0,00			
94070	Baumaßnahmen Verwaltungsgebäude Haus VI Leinegasse 7	035	125.000	0	0,00			
	**** S U M M E A U S G A B E N ****		1.000.000	558.000	185.688,89	0	0	
	**** Summe Ausgaben Unterabschnitt 0620 ****		1.000.000	558.000	185.688,89	0	0	
	**** Summe Einnahmen Unterabschnitt 0620 **		0	0	6.920,56	0	0	
	Überschuss / Zuschuss		-1.000.000	-558.000	-178.768,33	0	0	

Einzelplan 0 Allgemeine Verwaltung
Abschnitt 06 Einrichtungen f. die gesamte Verwaltung
Unterabschnitt 0630 Kreisarchiv

Nr.	Bezeichnung der Haushaltsstelle	BWST	Haushaltsansätze		Ergebnis Jahresrechnung 2007	Investition / Invest.-förderung Gesamt- ausgabe- bedarf bis 2009 bereit- gestellt		Erläut.
			Beträge in EUR			2009	2008	
1	2		3	4	5	6	7	8
0	**** A U S G A B E N ****							
9	Ausgaben des Vermögenshaushalts							
93500	Erwerb von beweglichen Sachen des Anlagevermögens	101	0	6.400	0,00			
	**** SUMME A U S G A B E N ****		0	6.400	0,00	0	0	
	**** Summe Ausgaben Unterabschnitt 0630 ***		0	6.400	0,00	0	0	
	**** Summe Einnahmen Unterabschnitt 0630 **		0	0	0,00	0	0	
	Überschuss / Zuschuss		0	-6.400	0,00	0	0	

Einzelplan	0 Allgemeine Verwaltung			Abgleich der Abschnitte/Einzelplan und des Einzelplans					
	Haushaltsansatz 2009			Haushaltsansatz 2008			Rechn.Erg. 2007		
	Einnahmen	Ausgaben	Abgleich	Einnahmen	Ausgaben	Abgleich	Einnahmen	Ausgaben	Abgleich
00	0	0	0	0	0	0	0,00	0,00	0,00
01	0	0	0	0	0	0	0,00	0,00	0,00
02	200	553.800	-553.600	200	324.500	-324.300	190,00	257.620,75	-257.430,75
03	0	120.000	-120.000	0	110.000	-110.000	0,00	88.567,46	-88.567,46
04	0	0	0	0	0	0	0,00	0,00	0,00
05	0	0	0	0	0	0	0,00	0,00	0,00
06	0	1.000.000	-1.000.000	0	564.400	-564.400	6.920,56	185.688,89	-178.768,33
07	0	0	0	0	0	0	0,00	0,00	0,00
08	0	0	0	0	0	0	0,00	0,00	0,00
09	0	0	0	0	0	0	0,00	0,00	0,00
0	200	1.673.800	-1.673.600	200	998.900	-998.700	7.110,56	531.877,10	-524.766,54

Einzelplan 1 Öffentliche Sicherheit u. Ordnung
Abschnitt 12 Umweltschutz
Unterabschnitt 1201 Umweltschutz/Kommunalisierung

Nr.	Bezeichnung der Haushaltsstelle	BWST	Haushaltsansätze		Ergebnis Jahresrechnung 2007	Investition / Invest.-förderung Gesamt- ausgabe- bedarf bis 2009 bereit- gestellt		Erläut.
			Beträge in EUR			2009	2008	
1	2		3	4	5	6	7	8
0	**** E I N N A H M E N ****							
3	Einnahmen des Vermögenshaushalts							
36100	Zuw. u. Zusch. f. Inv. v. Land	101	20.000	0	0,00			
	**** S U M M E E I N N A H M E N ****		20.000	0	0,00	0	0	
	**** A U S G A B E N ****							
9	Ausgaben des Vermögenshaushalts							
93550	Erwerb v. bewegl. Sachen des Anlagevermögens Hard- und Software	101	20.000	0	0,00			
	**** S U M M E A U S G A B E N ****		20.000	0	0,00	0	0	
	**** Summe Ausgaben Unterabschnitt 1201 ****		20.000	0	0,00	0	0	
	**** Summe Einnahmen Unterabschnitt 1201 **		20.000	0	0,00	0	0	
	Überschuss / Zuschuss		0	0	0,00	0	0	

Einzelplan 1 Öffentliche Sicherheit u. Ordnung
Abschnitt 12 Umweltschutz
Unterabschnitt 1210 Naturschutz u. Landschaftspflege

Nr.	Bezeichnung der Haushaltsstelle	BWST	Haushaltsansätze		Ergebnis Jahresrechnung 2007	Investition / Invest.-förderung Gesamt- ausgabe- bedarf		Erläut.
			2009	2008		bis 2009 bereit- gestellt		
1	Beträge in EUR		3	4	5	6	7	8
0	**** A U S G A B E N ****							
9	Ausgaben des Vermögenshaushalts							
93200	Erwerb von Grundstücken	720	2.000	0	0,00			
	**** S U M M E A U S G A B E N ****		2.000	0	0,00	0	0	
	**** Summe Ausgaben Unterabschnitt 1210 ***		2.000	0	0,00	0	0	
	**** Summe Einnahmen Unterabschnitt 1210 **		0	0	0,00	0	0	
	Überschuss / Zuschuss		-2.000	0	0,00	0	0	

Einzelplan 1 Öffentliche Sicherheit u. Ordnung
Abschnitt 12 Umweltschutz
Unterabschnitt 1211 Naturschutz u. Landschaftspflege/Kommunalisierung

Nr.	Bezeichnung der Haushaltsstelle	BWST	Haushaltsansätze		Ergebnis Jahresrechnung 2007	Investition / Invest.-förderung		Erläut.
			2009	2008		Gesamt- ausgabe- bedarf	bis 2009 bereit- gestellt	
1	2		3	4	5	6	7	8
0	**** E I N N A H M E N ****							
3	Einnahmen des Vermögenshaushalts							
36100	Zuw. u. Zusch. f. Inv. v. Land	101	3.000	0	0,00			
	**** S U M M E E I N N A H M E N ****		3.000	0	0,00	0	0	
	**** A U S G A B E N ****							
9	Ausgaben des Vermögenshaushalts							
93550	Erwerb v. bewegl. Sachen des Anlagevermögens Hard- und Software	101	3.000	0	0,00			
	**** S U M M E A U S G A B E N ****		3.000	0	0,00	0	0	
	**** Summe Ausgaben Unterabschnitt 1211 ****		3.000	0	0,00	0	0	
	**** Summe Einnahmen Unterabschnitt 1211 **		3.000	0	0,00	0	0	
	Überschuss / Zuschuss		0	0	0,00	0	0	

Einzelplan 1 Öffentliche Sicherheit u. Ordnung
Abschnitt 12 Umweltschutz
Unterabschnitt 1221 Untere Wasserbehörde/Kommunalisierung

Nr.	Bezeichnung der Haushaltsstelle	BWST	Haushaltsansätze		Ergebnis Jahresrechnung 2007	Investition / Invest.-förderung Gesamt- ausgabe- bedarf		Erläut.
			2009	2008		bis 2009 bereit- gestellt		
Beträge in EUR								
1	2		3	4	5	6	7	8
0	**** E I N N A H M E N ****							
3	Einnahmen des Vermögenshaushalts							
36100	Zuw. u. Zusch. f. Inv. v. Land	101	6.000	0	0,00			
	**** S U M M E E I N N A H M E N ****		6.000	0	0,00	0	0	
	**** A U S G A B E N ****							
9	Ausgaben des Vermögenshaushalts							
93550	Erwerb v. bewegl. Sachen des Anlagevermögens Hard- und Software	101	6.000	0	0,00			
	**** S U M M E A U S G A B E N ****		6.000	0	0,00	0	0	
	**** Summe Ausgaben Unterabschnitt 1221 ****		6.000	0	0,00	0	0	
	**** Summe Einnahmen Unterabschnitt 1221 **		6.000	0	0,00	0	0	
	Überschuss / Zuschuss		0	0	0,00	0	0	

Einzelplan 1 Öffentliche Sicherheit u. Ordnung
Abschnitt 13 Brandschutz
Unterabschnitt 1300 Brandschutz

Nr.	Bezeichnung der Haushaltsstelle	BWST	Haushaltsansätze		Ergebnis Jahresrechnung 2007	Investition / Invest.-förderung Gesamt- ausgabe- bedarf bis 2009 bereit- gestellt		Erläut.
			Beträge in EUR			2009	2008	
1	2		3	4	5	6	7	8
0	**** E I N N A H M E N ****							
3	Einnahmen des Vermögenshaushalts							
34500	Einnahmen a. d. Veräußerung v. bewegl. Sachen	320	0	0	3.000,00			
	**** S U M M E E I N N A H M E N ****		0	0	3.000,00	0	0	
	**** A U S G A B E N ****							
9	Ausgaben des Vermögenshaushalts							
93503	Erwerb von beweglichen Sachen des Anlagevermögens	320	25.000	0	35.464,73			
93511	Funkanlagen/Gleichwelle	320	10.000	11.000	18.904,53			
93520	Nachrüst. d. techn. Bereichs Wintzingerode	320	20.000	0	0,00			
94000	Baumaßnahme Feuerwehrzentrum	035	0	0	19.530,00			
	**** S U M M E A U S G A B E N ****		55.000	11.000	73.899,26	0	0	
	**** Summe Ausgaben Unterabschnitt 1300 ****		55.000	11.000	73.899,26	0	0	
	**** Summe Einnahmen Unterabschnitt 1300 ****		0	0	3.000,00	0	0	
	Überschuss / Zuschuss		-55.000	-11.000	-70.899,26	0	0	

Einzelplan 1 Öffentliche Sicherheit u. Ordnung
Abschnitt 14 Katastrophenschutz, Zivilschutz
Unterabschnitt 1400 Katastrophenschutz, Zivilschutz

Nr.	Bezeichnung der Haushaltsstelle	BWST	Haushaltsansätze		Ergebnis Jahresrechnung 2007	Investition / Invest.-förderung Gesamt- ausgabe- bedarf bis 2009 bereit- gestellt		Erläut.
			2009	2008		6	7	
Beträge in EUR			3	4	5	6	7	8
0	**** A U S G A B E N ****							
9	Ausgaben des Vermögenshaushalts							
93500	Erwerb von beweglichen Sachen des Anlagevermögens	320	5.000	5.000	-6.919,52			
93510	Ausstattung KatS.- Stab	320	1.000	1.000	-1.000,00			
	**** S U M M E A U S G A B E N ****		6.000	6.000	-7.919,52	0	0	
	**** Summe Ausgaben Unterabschnitt 1400 ***		6.000	6.000	-7.919,52	0	0	
	**** Summe Einnahmen Unterabschnitt 1400 **		0	0	0,00	0	0	
	Überschuss / Zuschuss		-6.000	-6.000	7.919,52	0	0	

Einzelplan 1 Öffentliche Sicherheit u. Ordnung
Abschnitt 16 Rettungsdienst
Unterabschnitt 1600 Rettungsdienst

Nr.	Bezeichnung der Haushaltsstelle	BWST	Haushaltsansätze		Ergebnis Jahresrechnung 2007	Investition / Invest.-förderung Gesamt- ausgabe- bedarf bis 2009 bereit- gestellt		Erläut.
			2009	2008		6	7	
1	2		3	4	5	6	7	8
0	**** E I N N A H M E N ****							
3	Einnahmen des Vermögenshaushalts							
34700	Einnahmen a. d. Abwicklung v. Baumaßnahmen	320	0	0	1.970,87			
	**** S U M M E E I N N A H M E N ****		0	0	1.970,87	0	0	
	**** A U S G A B E N ****							
9	Ausgaben des Vermögenshaushalts							
93520	Erwerb von beweglichen Sachen des Anlagevermögens	320	52.000	250.000	-5.000,00			
98100	Zuw. u. Zusch. an Land	320	0	0	1.970,87			
	**** S U M M E A U S G A B E N ****		52.000	250.000	-3.029,13	0	0	
	**** Summe Ausgaben Unterabschnitt 1600 ***		52.000	250.000	-3.029,13	0	0	
	**** Summe Einnahmen Unterabschnitt 1600 **		0	0	1.970,87	0	0	
	Überschuss / Zuschuss		-52.000	-250.000	5.000,00	0	0	

Einzelplan	1 Öffentliche Sicherheit u. Ordnung			Abgleich der Abschnitte/Einzelplan und des Einzelplans					
	Haushaltsansatz 2009			Haushaltsansatz 2008			Rechn.Erg. 2007		
	Einnahmen	Ausgaben	Abgleich	Einnahmen	Ausgaben	Abgleich	Einnahmen	Ausgaben	Abgleich
10	0	0	0	0	0	0	0,00	0,00	0,00
11	0	0	0	0	0	0	0,00	0,00	0,00
12	29.000	31.000	-2.000	0	0	0	0,00	0,00	0,00
13	0	55.000	-55.000	0	11.000	-11.000	3.000,00	73.899,26	-70.899,26
14	0	6.000	-6.000	0	6.000	-6.000	0,00	-7.919,52	7.919,52
15	0	0	0	0	0	0	0,00	0,00	0,00
16	0	52.000	-52.000	0	250.000	-250.000	1.970,87	-3.029,13	5.000,00
17	0	0	0	0	0	0	0,00	0,00	0,00
18	0	0	0	0	0	0	0,00	0,00	0,00
19	0	0	0	0	0	0	0,00	0,00	0,00
1	29.000	144.000	-115.000	0	267.000	-267.000	4.970,87	62.950,61	-57.979,74

Einzelplan 2 Schulen
Abschnitt 20 Schulverwaltung
Unterabschnitt 2000 Schulverwaltung

Nr.	Bezeichnung der Haushaltsstelle	BWST	Haushaltsansätze		Ergebnis Jahresrechnung 2007	Investition / Invest.-förderung Gesamt- ausgabe- bedarf		Erläut.
			2009	2008		bis 2009 bereit- gestellt		
Beträge in EUR								
1	2		3	4	5	6	7	8
0	**** E I N N A H M E N ****							
3	Einnahmen des Vermögenshaushalts							
36101	Zuw. u. Zusch. f. Inv. v. Land	402	218.600	315.000	0,00			
	**** S U M M E E I N N A H M E N ****		218.600	315.000	0,00	0	0	
	**** A U S G A B E N ****							
9	Ausgaben des Vermögenshaushalts							
93500	Erwerb von beweglichen Sachen des Anlagevermögens	101	10.000	10.000	10.029,32			
93501	Erwerb von beweglichen Sachen des Anlagevermögens	402	250.000	360.000	0,00			
	**** S U M M E A U S G A B E N ****		260.000	370.000	10.029,32	0	0	
	**** Summe Ausgaben Unterabschnitt 2000 ***		260.000	370.000	10.029,32	0	0	
	**** Summe Einnahmen Unterabschnitt 2000 **		218.600	315.000	0,00	0	0	
	Überschuss / Zuschuss		-41.400	-55.000	-10.029,32	0	0	

Einzelplan 2 Schulen
Abschnitt 21 Grundschulen
Unterabschnitt 2110 Grundschulen

Nr.	Bezeichnung der Haushaltsstelle	BWST	Haushaltsansätze		Ergebnis Jahresrechnung 2007	Investition / Invest.-förderung Gesamt- ausgabe- bedarf bis 2009 bereit- gestellt		Erläut.
			2009	2008		6	7	
Beträge in EUR			3	4	5	6	7	8
1	2		3	4	5	6	7	8
1	Grundschule Berlingerode "Am Rotenberg"							
	**** E I N N A H M E N ****							
3	Einnahmen des Vermögenshaushalts							
	**** S U M M E E I N N A H M E N ****		0	0	0,00	0	0	
	**** A U S G A B E N ****							
9	Ausgaben des Vermögenshaushalts							
93500	Erwerb von beweglichen Sachen des Anlagevermögens	9402	0	0	1.984,87			
	**** S U M M E A U S G A B E N ****		0	0	1.984,87	0	0	
	**** Summe Ausgaben Maßnahme 1 ****		0	0	1.984,87	0	0	
	**** Summe Einnahmen Maßnahme 1 ****		0	0	0,00	0	0	
	Überschuss / Zuschuss		0	0	-1.984,87	0	0	

Einzelplan 2 Schulen
Abschnitt 21 Grundschulen
Unterabschnitt 2110 Grundschulen

Nr.	Bezeichnung der Haushaltsstelle	BWST	Haushaltsansätze		Ergebnis Jahresrechnung 2007	Investition / Invest.-förderung Gesamt- ausgabe- bedarf bis 2009 bereit- gestellt		Erläut.
			2009	2008		6	7	
1	2		3	4	5	6	7	8
3	Grundschule Bodenrode							
	**** E I N N A H M E N ****							
3	Einnahmen des Vermögenshaushalts							
	**** S U M M E E I N N A H M E N ****		0	0	0,00	0	0	
	**** A U S G A B E N ****							
9	Ausgaben des Vermögenshaushalts							
93500	Erwerb von beweglichen Sachen des Anlagevermögens	402	2.000	0	1.830,28			
94000	Baumaßnahmen	035	20.000	0	0,00			
94010	Baumaßnahmen	035	66.000	0	0,00			
	**** S U M M E A U S G A B E N ****		88.000	0	1.830,28	0	0	
	**** Summe Ausgaben Maßnahme 3 ****		88.000	0	1.830,28	0	0	
	**** Summe Einnahmen Maßnahme 3 ****		0	0	0,00	0	0	
	Überschuss / Zuschuss		-88.000	0	-1.830,28	0	0	

Einzelplan 2 Schulen
Abschnitt 21 Grundschulen
Unterabschnitt 2110 Grundschulen

Nr.	Bezeichnung der Haushaltsstelle	BWST	Haushaltsansätze		Ergebnis Jahresrechnung 2007	Investition / Invest.-förderung Gesamt- ausgabe- bedarf bis 2009 bereit- gestellt		Erläut.
			2009	2008		6	7	
Beträge in EUR			3	4	5	6	7	8
1	2		3	4	5	6	7	8
4	Grundschule Brehme "Am Sonnenstein"							
	**** E I N N A H M E N ****							
3	Einnahmen des Vermögenshaushalts							
	**** S U M M E E I N N A H M E N ****		0	0	0,00	0	0	
	**** A U S G A B E N ****							
9	Ausgaben des Vermögenshaushalts							
93500	Erwerb von beweglichen Sachen des Anlagevermögens	402	3.000	2.000	6.500,38			
93510	Erwerb von beweglichen Sachen des Anlagevermögens im Hort	402	0	4.000	0,00			
94000	Baumaßnahmen	035	80.000	5.000	0,00			
	**** S U M M E A U S G A B E N ****		83.000	11.000	6.500,38	0	0	
	**** Summe Ausgaben Maßnahme 4 ****		83.000	11.000	6.500,38	0	0	
	**** Summe Einnahmen Maßnahme 4 ****		0	0	0,00	0	0	
	Überschuss / Zuschuss		-83.000	-11.000	-6.500,38	0	0	

Einzelplan 2 Schulen
Abschnitt 21 Grundschulen
Unterabschnitt 2110 Grundschulen

Nr.	Bezeichnung der Haushaltsstelle	BWST	Haushaltsansätze		Ergebnis Jahresrechnung 2007	Investition / Invest.-förderung Gesamt- ausgabe- bedarf bis 2009 bereit- gestellt		Erläut.
			2009	2008		6	7	
1	2		3	4	5	6	7	8
5	Grundschule Breitenworbis							
	**** E I N N A H M E N ****							
3	Einnahmen des Vermögenshaushalts							
	**** S U M M E E I N N A H M E N ****		0	0	0,00	0	0	
	**** A U S G A B E N ****							
9	Ausgaben des Vermögenshaushalts							
93500	Erwerb von beweglichen Sachen des Anlagevermögens	9402	0	0	6.740,02			
94001	Baumaßnahmen	9035	0	0	57,44			
	**** S U M M E A U S G A B E N ****		0	0	6.797,46	0	0	
	**** Summe Ausgaben Maßnahme 5 ****		0	0	6.797,46	0	0	
	**** Summe Einnahmen Maßnahme 5 ****		0	0	0,00	0	0	
	Überschuss / Zuschuss		0	0	-6.797,46	0	0	

Einzelplan 2 Schulen
Abschnitt 21 Grundschulen
Unterabschnitt 2110 Grundschulen

Nr.	Bezeichnung der Haushaltsstelle	BWST	Haushaltsansätze		Ergebnis Jahresrechnung 2007	Investition / Invest.-förderung Gesamt- ausgabe- bedarf bis 2009 bereit- gestellt		Erläut.
			2009	2008		6	7	
1	2		3	4	5	6	7	8
7	Grundschule Deuna							
	**** E I N N A H M E N ****							
3	Einnahmen des Vermögenshaushalts							
	**** S U M M E E I N N A H M E N ****		0	0	0,00	0	0	
	**** A U S G A B E N ****							
9	Ausgaben des Vermögenshaushalts							
93500	Erwerb von beweglichen Sachen des Anlagevermögens	402	2.500	0	1.630,82			
93510	Erwerb von beweglichen Sachen des Anlagevermögens im Hort	402	1.000	0	814,75			
	**** S U M M E A U S G A B E N ****		3.500	0	2.445,57	0	0	
	**** Summe Ausgaben Maßnahme 7 ****		3.500	0	2.445,57	0	0	
	**** Summe Einnahmen Maßnahme 7 ****		0	0	0,00	0	0	
	Überschuss / Zuschuss		-3.500	0	-2.445,57	0	0	

Einzelplan 2 Schulen
Abschnitt 21 Grundschulen
Unterabschnitt 2110 Grundschulen

Nr.	Bezeichnung der Haushaltsstelle	BWST	Haushaltsansätze		Ergebnis Jahresrechnung 2007	Investition / Invest.-förderung Gesamt- ausgabe- bedarf bis 2009 bereit- gestellt		Erläut.
			2009	2008		6	7	
1	2		3	4	5	6	7	8
8	Grundschule Dingelstädt "Erich Kästner"							
	**** E I N N A H M E N ****							
3	Einnahmen des Vermögenshaushalts							
	**** S U M M E E I N N A H M E N ****		0	0	0,00	0	0	
	**** A U S G A B E N ****							
9	Ausgaben des Vermögenshaushalts							
93200	Erwerb v. Grundstücken	035	0	0	1.476,56			
93500	Erwerb von beweglichen Sachen des Anlagevermögens	402	4.000	0	0,00			
	**** S U M M E A U S G A B E N ****		4.000	0	1.476,56	0	0	
	**** Summe Ausgaben Maßnahme 8 ****		4.000	0	1.476,56	0	0	
	**** Summe Einnahmen Maßnahme 8 ****		0	0	0,00	0	0	
	Überschuss / Zuschuss		-4.000	0	-1.476,56	0	0	

Einzelplan 2 Schulen
Abschnitt 21 Grundschulen
Unterabschnitt 2110 Grundschulen

Nr.	Bezeichnung der Haushaltsstelle	BWST	Haushaltsansätze		Ergebnis Jahresrechnung 2007	Investition / Invest.-förderung Gesamt- ausgabe- bedarf bis 2009 bereit- gestellt		Erläut.
			2009	2008		6	7	
1	2		3	4	5	6	7	8
9	Grundschule Effelder							
	**** E I N N A H M E N ****							
3	Einnahmen des Vermögenshaushalts							
	**** S U M M E E I N N A H M E N ****		0	0	0,00	0	0	
	**** A U S G A B E N ****							
9	Ausgaben des Vermögenshaushalts							
93200	Erwerb v. Grundstücken	035	0	0	4.061,03			
93500	Erwerb von beweglichen Sachen des Anlagevermögens	402	500	0	1.962,72			
93510	Erwerb von beweglichen Sachen des Anlagevermögens im Hort	402	0	6.700	0,00			
94001	Baumaßnahmen	035	0	0	5.913,53			
	**** S U M M E A U S G A B E N ****		500	6.700	11.937,28	0	0	
	**** Summe Ausgaben Maßnahme 9 ****		500	6.700	11.937,28	0	0	
	**** Summe Einnahmen Maßnahme 9 ****		0	0	0,00	0	0	
	Überschuss / Zuschuss		-500	-6.700	-11.937,28	0	0	
	**** Summe Ausgaben Unterabschnitt 2110 ***		179.000	17.700	32.972,40	0	0	
	**** Summe Einnahmen Unterabschnitt 2110 **		0	0	0,00	0	0	
	Überschuss / Zuschuss		-179.000	-17.700	-32.972,40	0	0	

Einzelplan 2 Schulen
Abschnitt 21 Grundschulen
Unterabschnitt 2111 Grundschulen

Nr.	Bezeichnung der Haushaltsstelle	BWST	Haushaltsansätze		Ergebnis Jahresrechnung 2007	Investition / Invest.-förderung Gesamt- ausgabe- bedarf bis 2009 bereit- gestellt		Erläut.
			2009	2008		6	7	
1	2		3	4	5	6	7	8
1	Grundschule Geisleden							
	**** E I N N A H M E N ****							
3	Einnahmen des Vermögenshaushalts							
34000	Einnahmen a. d. Veräußerung von Grundstücken	035	0	0	32.970,00			
	**** S U M M E E I N N A H M E N ****		0	0	32.970,00	0	0	
	**** A U S G A B E N ****							
9	Ausgaben des Vermögenshaushalts							
93500	Erwerb von beweglichen Sachen des Anlagevermögens	402	0	2.000	848,99			
93510	Erwerb von beweglichen Sachen des Anlagevermögens im Hort	402	0	1.000	0,00			
	**** S U M M E A U S G A B E N ****		0	3.000	848,99	0	0	
	**** Summe Ausgaben Maßnahme 1 ****		0	3.000	848,99	0	0	
	**** Summe Einnahmen Maßnahme 1 ****		0	0	32.970,00	0	0	
	Überschuss / Zuschuss		0	-3.000	32.121,01	0	0	

Einzelplan 2 Schulen
Abschnitt 21 Grundschulen
Unterabschnitt 2111 Grundschulen

Nr.	Bezeichnung der Haushaltsstelle	BWST	Haushaltsansätze		Ergebnis Jahresrechnung 2007	Investition / Invest.-förderung Gesamt- ausgabe- bedarf bis 2009 bereit- gestellt		Erläut.
			2009	2008		6	7	
Beträge in EUR			3	4	5	6	7	8
1	2		3	4	5	6	7	8
2	Grundschule Geismar "Regenbogen"							
	**** E I N N A H M E N ****							
3	Einnahmen des Vermögenshaushalts							
36102	Zuw. u. Zusch. f. Inv. v. Land	210	0	0	135.000,00			
	**** S U M M E E I N N A H M E N ****		0	0	135.000,00	0	0	
	**** A U S G A B E N ****							
9	Ausgaben des Vermögenshaushalts							
93500	Erwerb von beweglichen Sachen des Anlagevermögens	402	3.000	0	0,00			
93510	Erwerb von beweglichen Sachen des Anlagevermögens im Hort	402	0	0	2.986,39			
94000	Baumaßnahmen	035	15.000	25.000	159.999,62			
	**** S U M M E A U S G A B E N ****		18.000	25.000	162.986,01	0	0	
	**** Summe Ausgaben Maßnahme 2 ****		18.000	25.000	162.986,01	0	0	
	**** Summe Einnahmen Maßnahme 2 ****		0	0	135.000,00	0	0	
	Überschuss / Zuschuss		-18.000	-25.000	-27.986,01	0	0	

Einzelplan 2 Schulen
Abschnitt 21 Grundschulen
Unterabschnitt 2111 Grundschulen

Nr.	Bezeichnung der Haushaltsstelle	BWST	Haushaltsansätze		Ergebnis Jahresrechnung 2007	Investition / Invest.-förderung Gesamt- ausgabe- bedarf bis 2009 bereit- gestellt		Erläut.
			2009	2008		6	7	
Beträge in EUR			3	4	5	6	7	8
3	Grundschule Gerbershausen "Am Hanstein"							
	**** E I N N A H M E N ****							
3	Einnahmen des Vermögenshaushalts							
	**** S U M M E E I N N A H M E N ****		0	0	0,00	0	0	
	**** A U S G A B E N ****							
9	Ausgaben des Vermögenshaushalts							
93500	Erwerb von beweglichen Sachen des Anlagevermögens	402	500	0	1.997,54			
93510	Erwerb von beweglichen Sachen des Anlagevermögens im Hort	402	0	0	1.616,20			
94000	Baumaßnahmen	035	25.000	20.000	0,00			
94001	Baumaßnahmen	035	0	0	14.559,42			
	**** S U M M E A U S G A B E N ****		25.500	20.000	18.173,16	0	0	
	**** Summe Ausgaben Maßnahme 3 ****		25.500	20.000	18.173,16	0	0	
	**** Summe Einnahmen Maßnahme 3 ****		0	0	0,00	0	0	
	Überschuss / Zuschuss		-25.500	-20.000	-18.173,16	0	0	

Einzelplan 2 Schulen
Abschnitt 21 Grundschulen
Unterabschnitt 2111 Grundschulen

Nr.	Bezeichnung der Haushaltsstelle	BWST	Haushaltsansätze		Ergebnis Jahresrechnung 2007	Investition / Invest.-förderung Gesamt- ausgabe- bedarf bis 2009 bereit- gestellt		Erläut.
			Beträge in EUR			2009	2008	
1	2		3	4	5	6	7	8
4	Grundschule Gernrode							
	**** E I N N A H M E N ****							
3	Einnahmen des Vermögenshaushalts							
	**** S U M M E E I N N A H M E N ****		0	0	0,00	0	0	
	**** A U S G A B E N ****							
9	Ausgaben des Vermögenshaushalts							
93500	Erwerb von beweglichen Sachen des Anlagevermögens	402	2.500	2.000	0,00			
93510	Erwerb von beweglichen Sachen des Anlagevermögens im Hort	402	0	2.000	0,00			
94010	Baumaßnahmen	035	24.000	0	0,00			
	**** S U M M E A U S G A B E N ****		26.500	4.000	0,00	0	0	
	**** Summe Ausgaben Maßnahme 4 ****		26.500	4.000	0,00	0	0	
	**** Summe Einnahmen Maßnahme 4 ****		0	0	0,00	0	0	
	Überschuss / Zuschuss		-26.500	-4.000	0,00	0	0	

Einzelplan 2 Schulen
Abschnitt 21 Grundschulen
Unterabschnitt 2111 Grundschulen

Nr.	Bezeichnung der Haushaltsstelle	BWST	Haushaltsansätze		Ergebnis Jahresrechnung 2007	Investition / Invest.-förderung Gesamt- ausgabe- bedarf bis 2009 bereit- gestellt		Erläut.
			2009	2008		6	7	
Beträge in EUR			3	4	5	6	7	8
1	2		3	4	5	6	7	8
5	Grundschule "Theodor Storm" Heiligenstadt							
	**** E I N N A H M E N ****							
3	Einnahmen des Vermögenshaushalts							
36102	Zuw. u. Zusch. f. Inv. v. Land	210	0	0	80.000,00			
	**** S U M M E E I N N A H M E N ****		0	0	80.000,00	0	0	
	**** A U S G A B E N ****							
9	Ausgaben des Vermögenshaushalts							
93500	Erwerb von beweglichen Sachen des Anlagevermögens	402	10.000	1.000	0,00			
93510	Erwerb von beweglichen Sachen des Anlagevermögens im Hort	402	0	1.000	0,00			
94001	Baumaßnahmen	035	0	74.000	82.938,58			
	**** S U M M E A U S G A B E N ****		10.000	76.000	82.938,58	0	0	
	**** Summe Ausgaben Maßnahme 5 ****		10.000	76.000	82.938,58	0	0	
	**** Summe Einnahmen Maßnahme 5 ****		0	0	80.000,00	0	0	
	Überschuss / Zuschuss		-10.000	-76.000	-2.938,58	0	0	

Einzelplan 2 Schulen
Abschnitt 21 Grundschulen
Unterabschnitt 2111 Grundschulen

Nr.	Bezeichnung der Haushaltsstelle	BWST	Haushaltsansätze		Ergebnis Jahresrechnung 2007	Investition / Invest.-förderung Gesamt- ausgabe- bedarf		Erläut.
			2009	2008		bis 2009 bereit- gestellt		
Beträge in EUR			3	4	5	6	7	8
1	2							
6	Grundschule Kirchworbis							
	**** E I N N A H M E N ****							
3	Einnahmen des Vermögenshaushalts							
	**** S U M M E E I N N A H M E N ****		0	0	0,00	0	0	
	**** A U S G A B E N ****							
9	Ausgaben des Vermögenshaushalts							
93500	Erwerb von beweglichen Sachen des Anlagevermögens	402	500	3.000	0,00			
94000	Baumaßnahmen	035	2.000	0	0,00			
94010	Baumaßnahmen	035	0	0	24.973,75			
	**** S U M M E A U S G A B E N ****		2.500	3.000	24.973,75	0	0	
	**** Summe Ausgaben Maßnahme 6 ****		2.500	3.000	24.973,75	0	0	
	**** Summe Einnahmen Maßnahme 6 ****		0	0	0,00	0	0	
	Überschuss / Zuschuss		-2.500	-3.000	-24.973,75	0	0	

Einzelplan 2 Schulen
Abschnitt 21 Grundschulen
Unterabschnitt 2111 Grundschulen

Nr.	Bezeichnung der Haushaltsstelle	BWST	Haushaltsansätze		Ergebnis Jahresrechnung 2007	Investition / Invest.-förderung Gesamt- ausgabe- bedarf bis 2009 bereit- gestellt		Erläut.
			2009	2008		6	7	
Beträge in EUR			3	4	5	6	7	8
1	2		3	4	5	6	7	8
7	Grundschule Lutter "Im Luttertal"							
	**** E I N N A H M E N ****							
3	Einnahmen des Vermögenshaushalts							
	**** S U M M E E I N N A H M E N ****		0	0	0,00	0	0	
	**** A U S G A B E N ****							
9	Ausgaben des Vermögenshaushalts							
93500	Erwerb von beweglichen Sachen des Anlagevermögens	402	1.000	0	1.834,74			
93510	Erwerb von beweglichen Sachen des Anlagevermögens im Hort	402	1.000	0	1.457,45			
94000	Baumaßnahmen	035	244.000	0	0,00			
	**** S U M M E A U S G A B E N ****		246.000	0	3.292,19	0	0	
	**** Summe Ausgaben Maßnahme 7 ****		246.000	0	3.292,19	0	0	
	**** Summe Einnahmen Maßnahme 7 ****		0	0	0,00	0	0	
	Überschuss / Zuschuss		-246.000	0	-3.292,19	0	0	

Einzelplan 2 Schulen
Abschnitt 21 Grundschulen
Unterabschnitt 2111 Grundschulen

Nr.	Bezeichnung der Haushaltsstelle	BWST	Haushaltsansätze		Ergebnis Jahresrechnung 2007	Investition / Invest.-förderung Gesamt- ausgabe- bedarf bis 2009 bereit- gestellt		Erläut.
			2009	2008		6	7	
1	2		3	4	5	6	7	8
8	Grundschule Niederorschel "Rasenschule"							
	**** E I N N A H M E N ****							
3	Einnahmen des Vermögenshaushalts							
34500	Einnahmen a. d. Veräußerung v. bewegl. Sachen	9402	0	0	4.000,00			
	**** S U M M E E I N N A H M E N ****		0	0	4.000,00	0	0	
	**** A U S G A B E N ****							
9	Ausgaben des Vermögenshaushalts							
93500	Erwerb von beweglichen Sachen des Anlagevermögens	9402	0	0	1.970,88			
93510	Erwerb von beweglichen Sachen des Anlagevermögens im Hort	9402	0	0	3.995,79			
94001	Baumaßnahmen	9035	0	0	626,26			
	**** S U M M E A U S G A B E N ****		0	0	6.592,93	0	0	
	**** Summe Ausgaben Maßnahme 8 ****		0	0	6.592,93	0	0	
	**** Summe Einnahmen Maßnahme 8 ****		0	0	4.000,00	0	0	
	Überschuss / Zuschuss		0	0	-2.592,93	0	0	

Einzelplan 2 Schulen
Abschnitt 21 Grundschulen
Unterabschnitt 2111 Grundschulen

Nr.	Bezeichnung der Haushaltsstelle	BWST	Haushaltsansätze		Ergebnis Jahresrechnung 2007	Investition / Invest.-förderung Gesamt- ausgabe- bedarf bis 2009 bereit- gestellt		Erläut.
			2009	2008		6	7	
1	2		3	4	5	6	7	8
9	Grundschule Pfaffschwende "An der Gobert"							
	**** E I N N A H M E N ****							
3	Einnahmen des Vermögenshaushalts							
	**** S U M M E E I N N A H M E N ****		0	0	0,00	0	0	
	**** A U S G A B E N ****							
9	Ausgaben des Vermögenshaushalts							
93500	Erwerb von beweglichen Sachen des Anlagevermögens	402	1.000	1.500	0,00			
94000	Baumaßnahmen	035	10.000	0	62.396,27			
	**** S U M M E A U S G A B E N ****		11.000	1.500	62.396,27	0	0	
	**** Summe Ausgaben Maßnahme 9 ****		11.000	1.500	62.396,27	0	0	
	**** Summe Einnahmen Maßnahme 9 ****		0	0	0,00	0	0	
	Überschuss / Zuschuss		-11.000	-1.500	-62.396,27	0	0	
	**** Summe Ausgaben Unterabschnitt 2111 ****		339.500	132.500	362.201,88	0	0	
	**** Summe Einnahmen Unterabschnitt 2111 ****		0	0	251.970,00	0	0	
	Überschuss / Zuschuss		-339.500	-132.500	-110.231,88	0	0	

Einzelplan 2 Schulen
Abschnitt 21 Grundschulen
Unterabschnitt 2112 Grundschulen

Nr.	Bezeichnung der Haushaltsstelle	BWST	Haushaltsansätze		Ergebnis Jahresrechnung 2007	Investition / Invest.-förderung Gesamt- ausgabe- bedarf bis 2009 bereit- gestellt		Erläut.
			Beträge in EUR			2009	2008	
1	2		3	4	5	6	7	8
1	Grundschule Rustenfelde "Am Rustenberg"							
	**** E I N N A H M E N ****							
3	Einnahmen des Vermögenshaushalts							
	**** S U M M E E I N N A H M E N ****		0	0	0,00	0	0	
	**** A U S G A B E N ****							
9	Ausgaben des Vermögenshaushalts							
93500	Erwerb von beweglichen Sachen des Anlagevermögens	402	3.500	4.000	1.999,30			
93510	Erwerb von beweglichen Sachen des Anlagevermögens im Hort	402	0	0	4.500,00			
94000	Baumaßnahmen	035	24.000	0	0,00			
	**** S U M M E A U S G A B E N ****		27.500	4.000	6.499,30	0	0	
	**** Summe Ausgaben Maßnahme 1 ****		27.500	4.000	6.499,30	0	0	
	**** Summe Einnahmen Maßnahme 1 ****		0	0	0,00	0	0	
	Überschuss / Zuschuss		-27.500	-4.000	-6.499,30	0	0	

Einzelplan 2 Schulen
Abschnitt 21 Grundschulen
Unterabschnitt 2112 Grundschulen

Nr.	Bezeichnung der Haushaltsstelle	BWST	Haushaltsansätze		Ergebnis Jahresrechnung 2007	Investition / Invest.-förderung Gesamt- ausgabe- bedarf bis 2009 bereit- gestellt		Erläut.
			2009	2008		6	7	
1	2		3	4	5	6	7	8
2	Grundschule Siemerode							
	**** E I N N A H M E N ****							
3	Einnahmen des Vermögenshaushalts							
	**** S U M M E E I N N A H M E N ****		0	0	0,00	0	0	
	**** A U S G A B E N ****							
9	Ausgaben des Vermögenshaushalts							
93500	Erwerb von beweglichen Sachen des Anlagevermögens	402	3.000	2.000	1.377,76			
94000	Baumaßnahmen	035	20.000	20.000	6.904,17			
	**** S U M M E A U S G A B E N ****		23.000	22.000	8.281,93	0	0	
	**** Summe Ausgaben Maßnahme 2 ****		23.000	22.000	8.281,93	0	0	
	**** Summe Einnahmen Maßnahme 2 ****		0	0	0,00	0	0	
	Überschuss / Zuschuss		-23.000	-22.000	-8.281,93	0	0	

Einzelplan 2 Schulen
Abschnitt 21 Grundschulen
Unterabschnitt 2112 Grundschulen

Nr.	Bezeichnung der Haushaltsstelle	BWST	Haushaltsansätze		Ergebnis Jahresrechnung 2007	Investition / Invest.-förderung Gesamt- ausgabe- bedarf		Erläut.
			2009	2008		bis 2009 bereit- gestellt		
1	2		3	4	5	6	7	8
3	Grundschule Teistungen							
	**** E I N N A H M E N ****							
3	Einnahmen des Vermögenshaushalts							
	**** S U M M E E I N N A H M E N ****		0	0	0,00	0	0	
	**** A U S G A B E N ****							
9	Ausgaben des Vermögenshaushalts							
93500	Erwerb von beweglichen Sachen des Anlagevermögens	402	1.000	2.000	1.950,00			
93510	Erwerb von beweglichen Sachen des Anlagevermögens im Hort	402	0	2.000	0,00			
94000	Baumaßnahmen	035	85.000	0	13.714,02			
	**** S U M M E A U S G A B E N ****		86.000	4.000	15.664,02	0	0	
	**** Summe Ausgaben Maßnahme 3 ****		86.000	4.000	15.664,02	0	0	
	**** Summe Einnahmen Maßnahme 3 ****		0	0	0,00	0	0	
	Überschuss / Zuschuss		-86.000	-4.000	-15.664,02	0	0	

Einzelplan 2 Schulen
Abschnitt 21 Grundschulen
Unterabschnitt 2112 Grundschulen

Nr.	Bezeichnung der Haushaltsstelle	BWST	Haushaltsansätze		Ergebnis Jahresrechnung 2007	Investition / Invest.-förderung Gesamt- ausgabe- bedarf		Erläut.
			2009	2008		bis 2009 bereit- gestellt		
1	2		3	4	5	6	7	8
	4 Grundschule Weißenborn							
	**** E I N N A H M E N ****							
3	Einnahmen des Vermögenshaushalts							
	**** S U M M E E I N N A H M E N ****		0	0	0,00	0	0	
	**** A U S G A B E N ****							
9	Ausgaben des Vermögenshaushalts							
93500	Erwerb von beweglichen Sachen des Anlagevermögens	402	3.000	1.000	0,00			
93510	Erwerb von beweglichen Sachen des Anlagevermögens im Hort	402	0	1.000	0,00			
94000	Baumaßnahmen	035	10.000	0	0,00			
	**** S U M M E A U S G A B E N ****		13.000	2.000	0,00	0	0	
	**** Summe Ausgaben Maßnahme 4 ****		13.000	2.000	0,00	0	0	
	**** Summe Einnahmen Maßnahme 4 ****		0	0	0,00	0	0	
	Überschuss / Zuschuss		-13.000	-2.000	0,00	0	0	

Einzelplan 2 Schulen
Abschnitt 21 Grundschulen
Unterabschnitt 2112 Grundschulen

Nr.	Bezeichnung der Haushaltsstelle	BWST	Haushaltsansätze		Ergebnis Jahresrechnung 2007	Investition / Invest.-förderung Gesamt- ausgabe- bedarf bis 2009 bereit- gestellt		Erläut.
			Beträge in EUR			2009	2008	
1	2		3	4	5	6	7	8
5	Grundschule Wingerode							
	**** E I N N A H M E N ****							
3	Einnahmen des Vermögenshaushalts							
	**** S U M M E E I N N A H M E N ****		0	0	0,00	0	0	
	**** A U S G A B E N ****							
9	Ausgaben des Vermögenshaushalts							
93500	Erwerb von beweglichen Sachen des Anlagevermögens	402	2.000	0	0,00			
93510	Erwerb von beweglichen Sachen des Anlagevermögens im Hort	402	3.000	0	0,00			
94000	Baumaßnahmen	035	150.000	0	0,00			
	**** S U M M E A U S G A B E N ****		155.000	0	0,00	0	0	
	**** Summe Ausgaben Maßnahme 5 ****		155.000	0	0,00	0	0	
	**** Summe Einnahmen Maßnahme 5 ****		0	0	0,00	0	0	
	Überschuss / Zuschuss		-155.000	0	0,00	0	0	

Einzelplan 2 Schulen
Abschnitt 21 Grundschulen
Unterabschnitt 2112 Grundschulen

Nr.	Bezeichnung der Haushaltsstelle	BWST	Haushaltsansätze		Ergebnis Jahresrechnung 2007	Investition / Invest.-förderung Gesamt- ausgabe- bedarf bis 2009 bereit- gestellt		Erläut.
			2009	2008		6	7	
Beträge in EUR			3	4	5	6	7	8
1	2		3	4	5	6	7	8
6	Grundschule Worbis "Am Ohmgebirge"							
	**** E I N N A H M E N ****							
3	Einnahmen des Vermögenshaushalts							
	**** S U M M E E I N N A H M E N ****		0	0	0,00	0	0	
	**** A U S G A B E N ****							
9	Ausgaben des Vermögenshaushalts							
93500	Erwerb von beweglichen Sachen des Anlagevermögens	402	500	2.000	991,27			
93510	Erwerb von beweglichen Sachen des Anlagevermögens im Hort	402	0	9.000	0,00			
	**** S U M M E A U S G A B E N ****		500	11.000	991,27	0	0	
	**** Summe Ausgaben Maßnahme 6 ****		500	11.000	991,27	0	0	
	**** Summe Einnahmen Maßnahme 6 ****		0	0	0,00	0	0	
	Überschuss / Zuschuss		-500	-11.000	-991,27	0	0	

Einzelplan 2 Schulen
Abschnitt 21 Grundschulen
Unterabschnitt 2112 Grundschulen

Nr.	Bezeichnung der Haushaltsstelle	BWST	Haushaltsansätze		Ergebnis Jahresrechnung 2007	Investition / Invest.-förderung Gesamt- ausgabe- bedarf bis 2009 bereit- gestellt		Erläut.
			2009	2008		6	7	
Beträge in EUR			3	4	5	6	7	8
1	2		3	4	5	6	7	8
8	Grundschule Großbodungen "Im Bodetal"							
	**** E I N N A H M E N ****							
3	Einnahmen des Vermögenshaushalts							
	**** S U M M E E I N N A H M E N ****		0	0	0,00	0	0	
	**** A U S G A B E N ****							
9	Ausgaben des Vermögenshaushalts							
93500	Erwerb von beweglichen Sachen des Anlagevermögens	402	5.000	4.000	7.957,10			
93510	Erwerb von beweglichen Sachen des Anlagevermögens im Hort	402	0	0	3.867,16			
94000	Baumaßnahmen	035	120.000	0	0,00			
94001	Baumaßnahmen	035	0	0	830,86			
	**** S U M M E A U S G A B E N ****		125.000	4.000	12.655,12	0	0	
	**** Summe Ausgaben Maßnahme 8 ****		125.000	4.000	12.655,12	0	0	
	**** Summe Einnahmen Maßnahme 8 ****		0	0	0,00	0	0	
	Überschuss / Zuschuss		-125.000	-4.000	-12.655,12	0	0	

Einzelplan 2 Schulen
Abschnitt 21 Grundschulen
Unterabschnitt 2112 Grundschulen

Nr.	Bezeichnung der Haushaltsstelle	BWST	Haushaltsansätze		Ergebnis Jahresrechnung 2007	Investition / Invest.-förderung Gesamt- ausgabe- bedarf bis 2009 bereit- gestellt		Erläut.
			2009	2008		6	7	
1	2		3	4	5	6	7	8
9	Grundschule Wüstheuterode							
	**** E I N N A H M E N ****							
3	Einnahmen des Vermögenshaushalts							
	**** S U M M E E I N N A H M E N ****		0	0	0,00	0	0	
	**** A U S G A B E N ****							
9	Ausgaben des Vermögenshaushalts							
93500	Erwerb von beweglichen Sachen des Anlagevermögens	402	500	3.000	2.772,28			
93510	Erwerb von beweglichen Sachen des Anlagevermögens im Hort	402	0	4.000	0,00			
94000	Baumaßnahmen	035	29.500	0	13.035,63			
	**** S U M M E A U S G A B E N ****		30.000	7.000	15.807,91	0	0	
	**** Summe Ausgaben Maßnahme 9 ****		30.000	7.000	15.807,91	0	0	
	**** Summe Einnahmen Maßnahme 9 ****		0	0	0,00	0	0	
	Überschuss / Zuschuss		-30.000	-7.000	-15.807,91	0	0	
	**** Summe Ausgaben Unterabschnitt 2112 ***		460.000	54.000	59.899,55	0	0	
	**** Summe Einnahmen Unterabschnitt 2112 **		0	0	0,00	0	0	
	Überschuss / Zuschuss		-460.000	-54.000	-59.899,55	0	0	

Einzelplan 2 Schulen
Abschnitt 22 Regelschulen, Schulverbund GS/RS
Unterabschnitt 2250 Regelschulen

Nr.	Bezeichnung der Haushaltsstelle	BWST	Haushaltsansätze		Ergebnis Jahresrechnung 2007	Investition / Invest.-förderung Gesamt- ausgabe- bedarf bis 2009 bereit- gestellt		Erläut.
			2009	2008		6	7	
Beträge in EUR			3	4	5	6	7	8
1	2		3	4	5	6	7	8
1	Regelschule Arenshausen							
	**** E I N N A H M E N ****							
3	Einnahmen des Vermögenshaushalts							
	**** S U M M E E I N N A H M E N ****		0	0	0,00	0	0	
	**** A U S G A B E N ****							
9	Ausgaben des Vermögenshaushalts							
93500	Erwerb von beweglichen Sachen des Anlagevermögens	402	6.000	20.000	0,00			
94000	Baumaßnahmen	035	120.000	0	0,00			
	**** S U M M E A U S G A B E N ****		126.000	20.000	0,00	0	0	
	**** Summe Ausgaben Maßnahme 1 ****		126.000	20.000	0,00	0	0	
	**** Summe Einnahmen Maßnahme 1 ****		0	0	0,00	0	0	
	Überschuss / Zuschuss		-126.000	-20.000	0,00	0	0	

Einzelplan 2 Schulen
Abschnitt 22 Regelschulen, Schulverbund GS/RS
Unterabschnitt 2250 Regelschulen

Nr.	Bezeichnung der Haushaltsstelle	BWST	Haushaltsansätze		Ergebnis Jahresrechnung 2007	Investition / Invest.-förderung Gesamt- ausgabe- bedarf		Erläut.
			2009	2008		bis 2009 bereit- gestellt		
Beträge in EUR			3	4	5	6	7	8
1	2							
2	Regelschule Berlingerode "Lindenberg/Eichsfeld"							
	**** E I N N A H M E N ****							
3	Einnahmen des Vermögenshaushalts							
	**** S U M M E E I N N A H M E N ****		0	0	0,00	0	0	
	**** A U S G A B E N ****							
9	Ausgaben des Vermögenshaushalts							
93500	Erwerb von beweglichen Sachen des Anlagevermögens	9402	0	0	3.917,72			
94000	Baumaßnahmen	9035	0	0	110.455,65			
	**** S U M M E A U S G A B E N ****		0	0	114.373,37	0	0	
	**** Summe Ausgaben Maßnahme 2 ****		0	0	114.373,37	0	0	
	**** Summe Einnahmen Maßnahme 2 ****		0	0	0,00	0	0	
	Überschuss / Zuschuss		0	0	-114.373,37	0	0	

Einzelplan 2 Schulen
Abschnitt 22 Regelschulen, Schulverbund GS/RS
Unterabschnitt 2250 Regelschulen

Nr.	Bezeichnung der Haushaltsstelle	BWST	Haushaltsansätze		Ergebnis Jahresrechnung 2007	Investition / Invest.-förderung Gesamt- ausgabe- bedarf bis 2009 bereit- gestellt		Erläut.
			2009	2008		6	7	
1	Beträge in EUR		3	4	5	6	7	8
3	Regelschule Bischofferode "Dr. Hermann Iseke"							
	**** E I N N A H M E N ****							
3	Einnahmen des Vermögenshaushalts							
	**** S U M M E E I N N A H M E N ****		0	0	0,00	0	0	
	**** A U S G A B E N ****							
9	Ausgaben des Vermögenshaushalts							
93200	Erwerb v. Grundstücken	035	0	0	8.851,99			
93500	Erwerb von beweglichen Sachen des Anlagevermögens	402	5.000	5.000	0,00			
94000	Baumaßnahmen	035	540.000	0	0,00			
	**** S U M M E A U S G A B E N ****		545.000	5.000	8.851,99	0	0	
	**** Summe Ausgaben Maßnahme 3 ****		545.000	5.000	8.851,99	0	0	
	**** Summe Einnahmen Maßnahme 3 ****		0	0	0,00	0	0	
	Überschuss / Zuschuss		-545.000	-5.000	-8.851,99	0	0	

Einzelplan 2 Schulen
Abschnitt 22 Regelschulen, Schulverbund GS/RS
Unterabschnitt 2250 Regelschulen

Nr.	Bezeichnung der Haushaltsstelle	BWST	Haushaltsansätze		Ergebnis Jahresrechnung 2007	Investition / Invest.-förderung Gesamt- ausgabe- bedarf		Erläut.
			2009	2008		bis 2009 bereit- gestellt		
Beträge in EUR			3	4	5	6	7	8
1	2							
4	Regelschule Breitenworbis							
	**** E I N N A H M E N ****							
3	Einnahmen des Vermögenshaushalts							
	**** S U M M E E I N N A H M E N ****		0	0	0,00	0	0	
	**** A U S G A B E N ****							
9	Ausgaben des Vermögenshaushalts							
93500	Erwerb von beweglichen Sachen des Anlagevermögens	9402	0	0	3.892,82			
94001	Baumaßnahmen	9035	0	0	225,43			
	**** S U M M E A U S G A B E N ****		0	0	4.118,25	0	0	
	**** Summe Ausgaben Maßnahme 4 ****		0	0	4.118,25	0	0	
	**** Summe Einnahmen Maßnahme 4 ****		0	0	0,00	0	0	
	Überschuss / Zuschuss		0	0	-4.118,25	0	0	

Einzelplan 2 Schulen
Abschnitt 22 Regelschulen, Schulverbund GS/RS
Unterabschnitt 2250 Regelschulen

Nr.	Bezeichnung der Haushaltsstelle	BWST	Haushaltsansätze		Ergebnis Jahresrechnung 2007	Investition / Invest.-förderung Gesamt- ausgabe- bedarf		Erläut.
			2009	2008		bis 2009 bereit- gestellt		
Beträge in EUR								
1	2		3	4	5	6	7	8
5	Regelschule Dingelstädt "Johann Wolf"							
	**** E I N N A H M E N ****							
3	Einnahmen des Vermögenshaushalts							
36100	Zuw. u. Zusch. f. Inv. v. Land	035	0	0	36.157,61			
	**** S U M M E E I N N A H M E N ****		0	0	36.157,61	0	0	
	**** A U S G A B E N ****							
9	Ausgaben des Vermögenshaushalts							
93200	Erwerb v. Grundstücken	035	0	0	12.000,00			
93500	Erwerb von beweglichen Sachen des Anlagevermögens	402	10.000	3.000	4.919,23			
93511	Erwerb v. bewegl. Sachen des Anlagevermögens	402	0	1.000	1.799,28			
94000	Baumaßnahmen	035	45.000	0	68.832,50			
98100	Zuw. u. Zusch. an Land	035	0	0	36.157,61			
	**** S U M M E A U S G A B E N ****		55.000	4.000	123.708,62	0	0	
	**** Summe Ausgaben Maßnahme 5 ****		55.000	4.000	123.708,62	0	0	
	**** Summe Einnahmen Maßnahme 5 ****		0	0	36.157,61	0	0	
	Überschuss / Zuschuss		-55.000	-4.000	-87.551,01	0	0	

Einzelplan 2 Schulen
Abschnitt 22 Regelschulen, Schulverbund GS/RS
Unterabschnitt 2250 Regelschulen

Nr.	Bezeichnung der Haushaltsstelle	BWST	Haushaltsansätze		Ergebnis Jahresrechnung 2007	Investition / Invest.-förderung Gesamt- ausgabe- bedarf bis 2009 bereit- gestellt		Erläut.
			2009	2008		6	7	
1	2		3	4	5	6	7	8
6	Regelschule Ershausen							
	**** E I N N A H M E N ****							
3	Einnahmen des Vermögenshaushalts							
36101	Zuw. u. Zusch. f. Inv. v. Land	402	0	0	26.976,59			
	**** S U M M E E I N N A H M E N ****		0	0	26.976,59	0	0	
	**** A U S G A B E N ****							
9	Ausgaben des Vermögenshaushalts							
93200	Erwerb v. Grundstücken	035	0	0	6.000,00			
93500	Erwerb von beweglichen Sachen des Anlagevermögens	402	10.000	2.000	26.976,59			
	**** S U M M E A U S G A B E N ****		10.000	2.000	32.976,59	0	0	
	**** Summe Ausgaben Maßnahme 6 ****		10.000	2.000	32.976,59	0	0	
	**** Summe Einnahmen Maßnahme 6 ****		0	0	26.976,59	0	0	
	Überschuss / Zuschuss		-10.000	-2.000	-6.000,00	0	0	

Einzelplan 2 Schulen
Abschnitt 22 Regelschulen, Schulverbund GS/RS
Unterabschnitt 2250 Regelschulen

Nr.	Bezeichnung der Haushaltsstelle	BWST	Haushaltsansätze		Ergebnis Jahresrechnung 2007	Investition / Invest.-förderung Gesamt- ausgabe- bedarf bis 2009 bereit- gestellt		Erläut.
			2009	2008		6	7	
1	2		3	4	5	6	7	8
8	Regelschule "Theodor Storm" Heiligenstadt							
	**** E I N N A H M E N ****							
3	Einnahmen des Vermögenshaushalts							
	**** S U M M E E I N N A H M E N ****		0	0	0,00	0	0	
	**** A U S G A B E N ****							
9	Ausgaben des Vermögenshaushalts							
93500	Erwerb von beweglichen Sachen des Anlagevermögens	402	0	5.000	0,00			
93511	Erwerb v. bewegl. Sachen des Anlagevermögens	402	0	1.500	1.500,00			
	**** S U M M E A U S G A B E N ****		0	6.500	1.500,00	0	0	
	**** Summe Ausgaben Maßnahme 8 ****		0	6.500	1.500,00	0	0	
	**** Summe Einnahmen Maßnahme 8 ****		0	0	0,00	0	0	
	Überschuss / Zuschuss		0	-6.500	-1.500,00	0	0	

Einzelplan 2 Schulen
Abschnitt 22 Regelschulen, Schulverbund GS/RS
Unterabschnitt 2250 Regelschulen

Nr.	Bezeichnung der Haushaltsstelle	BWST	Haushaltsansätze		Ergebnis Jahresrechnung 2007	Investition / Invest.-förderung Gesamt- ausgabe- bedarf bis 2009 bereit- gestellt		Erläut.
			2009	2008		6	7	
1	Beträge in EUR		3	4	5	6	7	8
9	Regelschule Niederorschel							
	**** E I N N A H M E N ****							
3	Einnahmen des Vermögenshaushalts							
36101	Zuw. u. Zusch. f. Inv. v. Land	9402	0	0	23.385,01			
	**** S U M M E E I N N A H M E N ****		0	0	23.385,01	0	0	
	**** A U S G A B E N ****							
9	Ausgaben des Vermögenshaushalts							
93500	Erwerb von beweglichen Sachen des Anlagevermögens	9402	0	0	25.353,24			
93511	Erwerb v. bewegl. Sachen des Anlagevermögens	9402	0	0	1.000,00			
94001	Baumaßnahmen	9035	0	0	3.921,64			
	**** S U M M E A U S G A B E N ****		0	0	30.274,88	0	0	
	**** Summe Ausgaben Maßnahme 9 ****		0	0	30.274,88	0	0	
	**** Summe Einnahmen Maßnahme 9 ****		0	0	23.385,01	0	0	
	Überschuss / Zuschuss		0	0	-6.889,87	0	0	
	**** Summe Ausgaben Unterabschnitt 2250 ***		736.000	37.500	315.803,70	0	0	
	**** Summe Einnahmen Unterabschnitt 2250 **		0	0	86.519,21	0	0	
	Überschuss / Zuschuss		-736.000	-37.500	-229.284,49	0	0	

Einzelplan 2 Schulen
Abschnitt 22 Regelschulen, Schulverbund GS/RS
Unterabschnitt 2251 Regelschulen

Nr.	Bezeichnung der Haushaltsstelle	BWST	Haushaltsansätze		Ergebnis Jahresrechnung 2007	Investition / Invest.-förderung Gesamt- ausgabe- bedarf		Erläut.
			2009	2008		bis 2009 bereit- gestellt		
Beträge in EUR			3	4	5	6	7	8
1	2							
0	Regelschule Uder							
	**** E I N N A H M E N ****							
3	Einnahmen des Vermögenshaushalts							
	**** S U M M E E I N N A H M E N ****		0	0	0,00	0	0	
	**** A U S G A B E N ****							
9	Ausgaben des Vermögenshaushalts							
93200	Erwerb von Grundstücken	035	0	0	2.381,64			
93500	Erwerb von beweglichen Sachen des Anlagevermögens	402	5.000	5.000	0,00			
94000	Baumaßnahmen	035	550.000	80.000	11.992,82			
	**** S U M M E A U S G A B E N ****		555.000	85.000	14.374,46	0	0	
	**** Summe Ausgaben Maßnahme 0 ****		555.000	85.000	14.374,46	0	0	
	**** Summe Einnahmen Maßnahme 0 ****		0	0	0,00	0	0	
	Überschuss / Zuschuss		-555.000	-85.000	-14.374,46	0	0	

Einzelplan 2 Schulen
Abschnitt 22 Regelschulen, Schulverbund GS/RS
Unterabschnitt 2251 Regelschulen

Nr.	Bezeichnung der Haushaltsstelle	BWST	Haushaltsansätze		Ergebnis Jahresrechnung 2007	Investition / Invest.-förderung Gesamt- ausgabe- bedarf bis 2009 bereit- gestellt		Erläut.
			2009	2008		6	7	
Beträge in EUR			3	4	5	6	7	8
1	2		3	4	5	6	7	8
2	Regelschule Worbis							
	**** E I N N A H M E N ****							
3	Einnahmen des Vermögenshaushalts							
	**** S U M M E E I N N A H M E N ****		0	0	0,00	0	0	
	**** A U S G A B E N ****							
9	Ausgaben des Vermögenshaushalts							
93500	Erwerb von beweglichen Sachen des Anlagevermögens	402	2.000	5.000	4.210,34			
94001	Baumaßnahmen	035	0	0	57.000,00			
	**** S U M M E A U S G A B E N ****		2.000	5.000	61.210,34	0	0	
	**** Summe Ausgaben Maßnahme 2 ****		2.000	5.000	61.210,34	0	0	
	**** Summe Einnahmen Maßnahme 2 ****		0	0	0,00	0	0	
	Überschuss / Zuschuss		-2.000	-5.000	-61.210,34	0	0	
	**** Summe Ausgaben Unterabschnitt 2251 ****		557.000	90.000	75.584,80	0	0	
	**** Summe Einnahmen Unterabschnitt 2251 ****		0	0	0,00	0	0	
	Überschuss / Zuschuss		-557.000	-90.000	-75.584,80	0	0	

Einzelplan 2 Schulen
Abschnitt 22 Regelschulen, Schulverbund GS/RS
Unterabschnitt 2252 Grund- und Regelschulen

Nr.	Bezeichnung der Haushaltsstelle	BWST	Haushaltsansätze		Ergebnis Jahresrechnung 2007	Investition / Invest.-förderung Gesamt- ausgabe- bedarf		Erläut.
			2009	2008		bis 2009 bereit- gestellt		
Beträge in EUR								
1	2		3	4	5	6	7	8
2	GS/RS "Lorenz Kellner" Heiligenstadt							
	**** E I N N A H M E N ****							
3	Einnahmen des Vermögenshaushalts							
36101	Zuw. u. Zusch. f. Inv. v. Land	402	0	0	19.619,20			
36102	Zuw. u. Zusch. f. Inv. v. Land	210	0	0	200.000,00			
	Investitionspauschale							
	**** S U M M E E I N N A H M E N ****		0	0	219.619,20	0	0	
	**** A U S G A B E N ****							
9	Ausgaben des Vermögenshaushalts							
93500	Erwerb von beweglichen Sachen des Anlagevermögens	402	15.000	10.000	19.619,20			
93510	Erwerb von beweglichen Sachen des Anlagevermögens im Hort	402	0	3.000	900,00			
94020	Baumaßnahmen	035	7.500	0	309.998,56			
	**** S U M M E A U S G A B E N ****		22.500	13.000	330.517,76	0	0	
	**** Summe Ausgaben Maßnahme 2 ****		22.500	13.000	330.517,76	0	0	
	**** Summe Einnahmen Maßnahme 2 ****		0	0	219.619,20	0	0	
	Überschuss / Zuschuss		-22.500	-13.000	-110.898,56	0	0	

Einzelplan 2 Schulen
Abschnitt 22 Regelschulen, Schulverbund GS/RS
Unterabschnitt 2252 Grund- und Regelschulen

Nr.	Bezeichnung der Haushaltsstelle	BWST	Haushaltsansätze		Ergebnis Jahresrechnung 2007	Investition / Invest.-förderung Gesamt- ausgabe- bedarf		Erläut.
			2009	2008		bis 2009 bereit- gestellt		
Beträge in EUR								
1	2		3	4	5	6	7	8
3	GS/RS "T. Riemenschneider" Heiligenstadt							
	**** E I N N A H M E N ****							
3	Einnahmen des Vermögenshaushalts							
	**** S U M M E E I N N A H M E N ****		0	0	0,00	0	0	
	**** A U S G A B E N ****							
9	Ausgaben des Vermögenshaushalts							
93200	Erwerb v. Grundstücken	035	0	0	119,70			
93500	Erwerb von beweglichen Sachen des Anlagevermögens	402	4.000	4.000	1.999,99			
93510	Erwerb von beweglichen Sachen des Anlagevermögens im Hort	402	2.000	8.000	685,80			
93511	Erwerb von beweglichen Sachen des Anlagevermögens	402	800	0	0,00			
98200	Zuw. u. Zusch. an Gem. u. Gem. Verbände	035	0	0	8.586,40			
	**** S U M M E A U S G A B E N ****		6.800	12.000	11.391,89	0	0	
	**** Summe Ausgaben Maßnahme 3 ****		6.800	12.000	11.391,89	0	0	
	**** Summe Einnahmen Maßnahme 3 ****		0	0	0,00	0	0	
	Überschuss / Zuschuss		-6.800	-12.000	-11.391,89	0	0	

Einzelplan 2 Schulen
Abschnitt 22 Regelschulen, Schulverbund GS/RS
Unterabschnitt 2252 Grund- und Regelschulen

Nr.	Bezeichnung der Haushaltsstelle	BWST	Haushaltsansätze		Ergebnis Jahresrechnung 2007	Investition / Invest.-förderung Gesamt- ausgabe- bedarf bis 2009 bereit- gestellt		Erläut.
			2009	2008		6	7	
Beträge in EUR								
1	2		3	4	5	6	7	8
4	GS/RS Küllstedt							
	**** E I N N A H M E N ****							
3	Einnahmen des Vermögenshaushalts							
36100	Zuw. u. Zusch. f. Inv. v. Land	035	0	0	40.000,00			
36101	Zuw. u. Zusch. f. Inv. v. Land	402	0	0	19.619,20			
36102	Zuw. u. Zusch. f. Inv. v. Land	210	0	0	59.967,41			
	Investitionspauschale							
	**** S U M M E E I N N A H M E N ****		0	0	119.586,61	0	0	
	**** A U S G A B E N ****							
9	Ausgaben des Vermögenshaushalts							
93500	Erwerb von beweglichen Sachen des Anlagevermögens	402	8.000	0	19.619,20			
94000	Baumaßnahmen	035	10.000	0	94.312,01			
	**** S U M M E A U S G A B E N ****		18.000	0	113.931,21	0	0	
	**** Summe Ausgaben Maßnahme 4 ****		18.000	0	113.931,21	0	0	
	**** Summe Einnahmen Maßnahme 4 ****		0	0	119.586,61	0	0	
	Überschuss / Zuschuss		-18.000	0	5.655,40	0	0	

Einzelplan 2 Schulen
Abschnitt 22 Regelschulen, Schulverbund GS/RS
Unterabschnitt 2252 Grund- und Regelschulen

Nr.	Bezeichnung der Haushaltsstelle	BWST	Haushaltsansätze		Ergebnis Jahresrechnung 2007	Investition / Invest.-förderung Gesamt- ausgabe- bedarf bis 2009 bereit- gestellt		Erläut.
			2009	2008		6	7	
1	2		3	4	5	6	7	8
5	GS/RS "Konrad Hentrich" Leinefelde							
	**** E I N N A H M E N ****							
3	Einnahmen des Vermögenshaushalts							
34700	Einnahmen a. d. Abwicklung v. Baumaßnahmen	035	0	0	426,51			
	**** S U M M E E I N N A H M E N ****		0	0	426,51	0	0	
	**** A U S G A B E N ****							
9	Ausgaben des Vermögenshaushalts							
93500	Erwerb von beweglichen Sachen des Anlagevermögens	402	2.000	10.000	0,00			
93510	Erwerb von beweglichen Sachen des Anlagevermögens im Hort	402	2.500	0	6.942,37			
94000	Baumaßnahmen	035	95.000	0	0,00			
	**** S U M M E A U S G A B E N ****		99.500	10.000	6.942,37	0	0	
	**** Summe Ausgaben Maßnahme 5 ****		99.500	10.000	6.942,37	0	0	
	**** Summe Einnahmen Maßnahme 5 ****		0	0	426,51	0	0	
	Überschuss / Zuschuss		-99.500	-10.000	-6.515,86	0	0	

Einzelplan 2 Schulen
Abschnitt 22 Regelschulen, Schulverbund GS/RS
Unterabschnitt 2252 Grund- und Regelschulen

Nr.	Bezeichnung der Haushaltsstelle	BWST	Haushaltsansätze		Ergebnis Jahresrechnung 2007	Investition / Invest.-förderung Gesamt- ausgabe- bedarf		Erläut.
			2009	2008		bis 2009 bereit- gestellt		
Beträge in EUR								
1	2		3	4	5	6	7	8
6	GS/RS "J. C. Fuhlrott"							
	Leinefelde							
	**** E I N N A H M E N ****							
3	Einnahmen des Vermögenshaushalts							
36102	Zuw. u. Zusch. f. Inv. v. Land Investitionspauschale	210	0	0	300.000,00			
	**** S U M M E E I N N A H M E N ****		0	0	300.000,00	0	0	
	**** A U S G A B E N ****							
9	Ausgaben des Vermögenshaushalts							
93500	Erwerb von beweglichen Sachen des Anlagevermögens	402	15.000	7.500	1.835,60			
93510	Erwerb von beweglichen Sachen des Anlagevermögens im Hort	402	0	0	1.835,60			
94000	Baumaßnahmen	035	20.000	0	0,00			
94010	Baumaßnahmen	035	0	0	309.404,01			
	**** S U M M E A U S G A B E N ****		35.000	7.500	313.075,21	0	0	
	**** Summe Ausgaben Maßnahme 6 ****		35.000	7.500	313.075,21	0	0	
	**** Summe Einnahmen Maßnahme 6 ****		0	0	300.000,00	0	0	
	Überschuss / Zuschuss		-35.000	-7.500	-13.075,21	0	0	

Einzelplan 2 Schulen
Abschnitt 22 Regelschulen, Schulverbund GS/RS
Unterabschnitt 2252 Grund- und Regelschulen

Nr.	Bezeichnung der Haushaltsstelle	BWST	Haushaltsansätze		Ergebnis Jahresrechnung 2007	Investition / Invest.-förderung Gesamt- ausgabe- bedarf bis 2009 bereit- gestellt		Erläut.
			2009	2008		6	7	
Beträge in EUR			3	4	5	6	7	8
1	2		3	4	5	6	7	8
9	GS/RS Berlingerode							
	**** E I N N A H M E N ****							
3	Einnahmen des Vermögenshaushalts							
	**** S U M M E E I N N A H M E N ****		0	0	0,00	0	0	
	**** A U S G A B E N ****							
9	Ausgaben des Vermögenshaushalts							
93500	Erwerb v. bewegl. Sachen des Anlagevermögens	402	2.000	5.000	0,00			
93510	Erwerb v. bewegl. Sachen des Anlagevermögens im Hort	402	0	3.000	0,00			
93511	Erwerb v. bewegl. Sachen des Anlagevermögens	402	0	1.000	0,00			
	**** S U M M E A U S G A B E N ****		2.000	9.000	0,00	0	0	
	**** Summe Ausgaben Maßnahme 9 ****		2.000	9.000	0,00	0	0	
	**** Summe Einnahmen Maßnahme 9 ****		0	0	0,00	0	0	
	Überschuss / Zuschuss		-2.000	-9.000	0,00	0	0	
	**** Summe Ausgaben Unterabschnitt 2252 ***		183.800	51.500	775.858,44	0	0	
	**** Summe Einnahmen Unterabschnitt 2252 **		0	0	639.632,32	0	0	
	Überschuss / Zuschuss		-183.800	-51.500	-136.226,12	0	0	

Einzelplan 2 Schulen
Abschnitt 22 Regelschulen, Schulverbund GS/RS
Unterabschnitt 2253 Grund- und Regelschulen

Nr.	Bezeichnung der Haushaltsstelle	BWST	Haushaltsansätze		Ergebnis Jahresrechnung 2007	Investition / Invest.-förderung Gesamt- ausgabe- bedarf		Erläut.
			2009	2008		bis 2009 bereit- gestellt		
Beträge in EUR			3	4	5	6	7	8
1	2							
1	GS/RS Breitenworbis							
	**** E I N N A H M E N ****							
3	Einnahmen des Vermögenshaushalts							
	**** S U M M E E I N N A H M E N ****		0	0	0,00	0	0	
	**** A U S G A B E N ****							
9	Ausgaben des Vermögenshaushalts							
93500	Erwerb v. bewegl. Sachen des Anlagevermögens	402	6.000	11.000	0,00			
93511	Erwerb v. bewegl. Sachen des Anlagevermögens	402	0	600	0,00			
	**** S U M M E A U S G A B E N ****		6.000	11.600	0,00	0	0	
	**** Summe Ausgaben Maßnahme 1 ****		6.000	11.600	0,00	0	0	
	**** Summe Einnahmen Maßnahme 1 ****		0	0	0,00	0	0	
	Überschuss / Zuschuss		-6.000	-11.600	0,00	0	0	

Einzelplan 2 Schulen
Abschnitt 22 Regelschulen, Schulverbund GS/RS
Unterabschnitt 2253 Grund- und Regelschulen

Nr.	Bezeichnung der Haushaltsstelle	BWST	Haushaltsansätze		Ergebnis Jahresrechnung 2007	Investition / Invest.-förderung Gesamt- ausgabe- bedarf bis 2009 bereit- gestellt		Erläut.
			2009	2008		6	7	
Beträge in EUR			3	4	5	6	7	8
1	2		3	4	5	6	7	8
2	GS/RS Niederorschel							
	**** E I N N A H M E N ****							
3	Einnahmen des Vermögenshaushalts							
	**** S U M M E E I N N A H M E N ****		0	0	0,00	0	0	
	**** A U S G A B E N ****							
9	Ausgaben des Vermögenshaushalts							
93500	Erwerb v. bewegl. Sachen des Anlagevermögens	402	10.000	9.000	0,00			
93510	Erwerb v. bewegl. Sachen des Anlagevermögens im Hort	402	0	4.500	0,00			
	**** S U M M E A U S G A B E N ****		10.000	13.500	0,00	0	0	
	**** Summe Ausgaben Maßnahme 2 ****		10.000	13.500	0,00	0	0	
	**** Summe Einnahmen Maßnahme 2 ****		0	0	0,00	0	0	
	Überschuss / Zuschuss		-10.000	-13.500	0,00	0	0	
	**** Summe Ausgaben Unterabschnitt 2253 ****		16.000	25.100	0,00	0	0	
	**** Summe Einnahmen Unterabschnitt 2253 ****		0	0	0,00	0	0	
	Überschuss / Zuschuss		-16.000	-25.100	0,00	0	0	

Einzelplan 2 Schulen
Abschnitt 23 Gymnasien
Unterabschnitt 2300 Gymnasium "St. Josef" Dingelstädt

Nr.	Bezeichnung der Haushaltsstelle	BWST	Haushaltsansätze		Ergebnis Jahresrechnung 2007	Investition / Invest.-förderung Gesamt- ausgabe- bedarf bis 2009 bereit- gestellt		Erläut.
			2009	2008		6	7	
1	2		3	4	5	6	7	8
0	**** E I N N A H M E N ****							
3	Einnahmen des Vermögenshaushalts							
	**** S U M M E E I N N A H M E N ****		0	0	0,00	0	0	
	**** A U S G A B E N ****							
9	Ausgaben des Vermögenshaushalts							
93500	Erwerb von beweglichen Sachen des Anlagevermögens	402	8.000	10.000	8.766,26			
93511	Erwerb von beweglichen Sachen des Anlagevermögens	402	2.500	3.000	1.996,00			
	**** S U M M E A U S G A B E N ****		10.500	13.000	10.762,26	0	0	
	**** Summe Ausgaben Unterabschnitt 2300 ***		10.500	13.000	10.762,26	0	0	
	**** Summe Einnahmen Unterabschnitt 2300 **		0	0	0,00	0	0	
	Überschuss / Zuschuss		-10.500	-13.000	-10.762,26	0	0	

Einzelplan 2 Schulen
Abschnitt 23 Gymnasien
Unterabschnitt 2301 Gymnasium "J. G. Lingemann" Heiligenstadt

Nr.	Bezeichnung der Haushaltsstelle	BWST	Haushaltsansätze		Ergebnis Jahresrechnung 2007	Investition / Invest.-förderung Gesamt- ausgabe- bedarf bis 2009 bereit- gestellt		Erläut.
			2009	2008		6	7	
1	2		3	4	5	6	7	8
0	**** E I N N A H M E N ****							
3	Einnahmen des Vermögenshaushalts							
36102	Zuw. u. Zusch. f. Inv. v. Land Investitionspauschale	210	0	0	300.000,00			
	**** S U M M E E I N N A H M E N ****		0	0	300.000,00	0	0	
	**** A U S G A B E N ****							
9	Ausgaben des Vermögenshaushalts							
93500	Erwerb von beweglichen Sachen des Anlagevermögens	402	15.000	4.000	2.313,36			
94000	Baumaßnahmen	035	510.000	350.000	359.991,95			
	**** S U M M E A U S G A B E N ****		525.000	354.000	362.305,31	0	0	
	**** Summe Ausgaben Unterabschnitt 2301 ****		525.000	354.000	362.305,31	0	0	
	**** Summe Einnahmen Unterabschnitt 2301 **		0	0	300.000,00	0	0	
	Überschuss / Zuschuss		-525.000	-354.000	-62.305,31	0	0	

Einzelplan 2 Schulen
Abschnitt 23 Gymnasien
Unterabschnitt 2302 Gymnasium "Gottfried Wilhelm Leibniz" Leinefelde

Nr.	Bezeichnung der Haushaltsstelle	BWST	Haushaltsansätze		Ergebnis Jahresrechnung 2007	Investition / Invest.-förderung Gesamt- ausgabe- bedarf		Erläut.
			2009	2008		bis 2009 bereit- gestellt		
1	2		3	4	5	6	7	8
0	**** E I N N A H M E N ****							
3	Einnahmen des Vermögenshaushalts							
	**** S U M M E E I N N A H M E N ****		0	0	0,00	0	0	
	**** A U S G A B E N ****							
9	Ausgaben des Vermögenshaushalts							
93500	Erwerb von beweglichen Sachen des Anlagevermögens	402	5.000	4.000	4.982,42			
94000	Baumaßnahmen	035	0	0	94.274,35			
94001	Baumaßnahmen	035	0	0	33.223,06			
	**** S U M M E A U S G A B E N ****		5.000	4.000	132.479,83	0	0	
	**** Summe Ausgaben Unterabschnitt 2302 ***		5.000	4.000	132.479,83	0	0	
	**** Summe Einnahmen Unterabschnitt 2302 **		0	0	0,00	0	0	
	Überschuss / Zuschuss		-5.000	-4.000	-132.479,83	0	0	

Einzelplan 2 Schulen
Abschnitt 23 Gymnasien
Unterabschnitt 2303 Gymnasium "Marie Curie" Worbis

Nr.	Bezeichnung der Haushaltsstelle	BWST	Haushaltsansätze		Ergebnis Jahresrechnung 2007	Investition / Invest.-förderung Gesamt- ausgabe- bedarf		Erläut.
			2009	2008		bis 2009 bereit- gestellt		
1	2		3	4	5	6	7	8
0	**** E I N N A H M E N ****							
3	Einnahmen des Vermögenshaushalts							
	**** S U M M E E I N N A H M E N ****		0	0	0,00	0	0	
	**** A U S G A B E N ****							
9	Ausgaben des Vermögenshaushalts							
93500	Erwerb von beweglichen Sachen des Anlagevermögens	402	0	4.000	4.825,21			
93511	Erwerb von beweglichen Sachen des Anlagevermögens	402	0	4.000	3.757,54			
94000	Baumaßnahmen	035	85.000	500.000	0,00			
	**** S U M M E A U S G A B E N ****		85.000	508.000	8.582,75	0	0	
	**** Summe Ausgaben Unterabschnitt 2303 ****		85.000	508.000	8.582,75	0	0	
	**** Summe Einnahmen Unterabschnitt 2303 **		0	0	0,00	0	0	
	Überschuss / Zuschuss		-85.000	-508.000	-8.582,75	0	0	

Einzelplan 2 Schulen
Abschnitt 24 Berufliche Schulen
Unterabschnitt 2401 Berufsschule Eichsfeld

Nr.	Bezeichnung der Haushaltsstelle	BWST	Haushaltsansätze		Ergebnis Jahresrechnung 2007	Investition / Invest.-förderung Gesamt- ausgabe- bedarf bis 2009 bereit- gestellt		Erläut.
			2009	2008		6	7	
1	2		3	4	5	6	7	8
0	**** E I N N A H M E N ****							
3	Einnahmen des Vermögenshaushalts							
34700	Einnahmen aus der Abwicklung von Baumaßnahmen	035	0	0	9.077,73			
	**** S U M M E E I N N A H M E N ****		0	0	9.077,73	0	0	
	**** A U S G A B E N ****							
9	Ausgaben des Vermögenshaushalts							
93500	Erwerb von beweglichen Sachen des Anlagevermögens	402	8.000	10.000	7.731,21			
93511	Erwerb von beweglichen Sachen des Anlagevermögens	402	0	0	8.211,83			
	**** S U M M E A U S G A B E N ****		8.000	10.000	15.943,04	0	0	
	**** Summe Ausgaben Unterabschnitt 2401 ****		8.000	10.000	15.943,04	0	0	
	**** Summe Einnahmen Unterabschnitt 2401 **		0	0	9.077,73	0	0	
	Überschuss / Zuschuss		-8.000	-10.000	-6.865,31	0	0	

Einzelplan 2 Schulen
Abschnitt 24 Berufliche Schulen
Unterabschnitt 2404 Internat Leinefelde

Nr.	Bezeichnung der Haushaltsstelle	BWST	Haushaltsansätze		Ergebnis Jahresrechnung 2007	Investition / Invest.-förderung Gesamt- ausgabe- bedarf bis 2009 bereit- gestellt		Erläut.
			2009	2008		6	7	
1	Beträge in EUR		3	4	5	6	7	8
0	**** E I N N A H M E N ****							
3	Einnahmen des Vermögenshaushalts							
	**** S U M M E E I N N A H M E N ****		0	0	0,00	0	0	
	**** A U S G A B E N ****							
9	Ausgaben des Vermögenshaushalts							
93500	Erwerb von beweglichen Sachen des Anlagevermögens	402	5.000	10.000	9.656,14			
	**** S U M M E A U S G A B E N ****		5.000	10.000	9.656,14	0	0	
	**** Summe Ausgaben Unterabschnitt 2404 ****		5.000	10.000	9.656,14	0	0	
	**** Summe Einnahmen Unterabschnitt 2404 **		0	0	0,00	0	0	
	Überschuss / Zuschuss		-5.000	-10.000	-9.656,14	0	0	

Einzelplan 2 Schulen
Abschnitt 27 Förderschulen
Unterabschnitt 2700 Förderzentrum Heiligenstadt

Nr.	Bezeichnung der Haushaltsstelle	BWST	Haushaltsansätze		Ergebnis Jahresrechnung 2007	Investition / Invest.-förderung Gesamt- ausgabe- bedarf		Erläut.
			2009	2008		bis 2009 bereit- gestellt		
1	2		3	4	5	6	7	8
0	**** E I N N A H M E N ****							
3	Einnahmen des Vermögenshaushalts							
	**** S U M M E E I N N A H M E N ****		0	0	0,00	0	0	
	**** A U S G A B E N ****							
9	Ausgaben des Vermögenshaushalts							
93500	Erwerb von beweglichen Sachen des Anlagevermögens	402	1.000	16.000	1.827,21			
93510	Erwerb v. bewegl. Sachen des Anlagevermögens im Hort	402	3.600	0	0,00			
	**** S U M M E A U S G A B E N ****		4.600	16.000	1.827,21	0	0	
	**** Summe Ausgaben Unterabschnitt 2700 ***		4.600	16.000	1.827,21	0	0	
	**** Summe Einnahmen Unterabschnitt 2700 **		0	0	0,00	0	0	
	Überschuss / Zuschuss		-4.600	-16.000	-1.827,21	0	0	

Einzelplan 2 Schulen
Abschnitt 27 Förderschulen
Unterabschnitt 2701 Förderzentrum Leinefelde

Nr.	Bezeichnung der Haushaltsstelle	BWST	Haushaltsansätze		Ergebnis Jahresrechnung 2007	Investition / Invest.-förderung Gesamt- ausgabe- bedarf bis 2009 bereit- gestellt		Erläut.
			2009	2008		6	7	
1	2		3	4	5	6	7	8
0	**** E I N N A H M E N ****							
3	Einnahmen des Vermögenshaushalts							
	**** S U M M E E I N N A H M E N ****		0	0	0,00	0	0	
	**** A U S G A B E N ****							
9	Ausgaben des Vermögenshaushalts							
93500	Erwerb von beweglichen Sachen des Anlagevermögens	402	5.000	0	1.997,53			
	**** S U M M E A U S G A B E N ****		5.000	0	1.997,53	0	0	
	**** Summe Ausgaben Unterabschnitt 2701 ****		5.000	0	1.997,53	0	0	
	**** Summe Einnahmen Unterabschnitt 2701 **		0	0	0,00	0	0	
	Überschuss / Zuschuss		-5.000	0	-1.997,53	0	0	

Einzelplan 2 Schulen
Abschnitt 29 Übrige Schulische Aufgaben
Unterabschnitt 2950 Sonstige schulische Aufgaben

Nr.	Bezeichnung der Haushaltsstelle	BWST	Haushaltsansätze		Ergebnis Jahresrechnung 2007	Investition / Invest.-förderung Gesamt- ausgabe- bedarf bis 2009 bereit- gestellt		Erläut.
			2009	2008		6	7	
1	2		3	4	5	6	7	8
0	Kreisbildstelle							
	**** A U S G A B E N ****							
9	Ausgaben des Vermögenshaushalts							
93500	Erwerb von beweglichen Sachen des Anlagevermögens	402	10.000	10.000	9.559,40			
93511	Erwerb von beweglichen Sachen des Anlagevermögens	402	4.000	4.000	2.795,86			
	**** S U M M E A U S G A B E N ****		14.000	14.000	12.355,26	0	0	
	**** Summe Ausgaben Unterabschnitt 2950 ***		14.000	14.000	12.355,26	0	0	
	**** Summe Einnahmen Unterabschnitt 2950 **		0	0	0,00	0	0	
	Überschuss / Zuschuss		-14.000	-14.000	-12.355,26	0	0	

Einzelplan	2 Schulen			Abgleich der Abschnitte/Einzelplan und des Einzelplans					
	Haushaltsansatz 2009			Haushaltsansatz 2008			Rechn.Erg. 2007		
	Einnahmen	Ausgaben	Abgleich	Einnahmen	Ausgaben	Abgleich	Einnahmen	Ausgaben	Abgleich
20	218.600	260.000	-41.400	315.000	370.000	-55.000	0,00	10.029,32	-10.029,32
21	0	978.500	-978.500	0	204.200	-204.200	251.970,00	455.073,83	-203.103,83
22	0	1.492.800	-1.492.800	0	204.100	-204.100	726.151,53	1.167.246,94	-441.095,41
23	0	625.500	-625.500	0	879.000	-879.000	300.000,00	514.130,15	-214.130,15
24	0	13.000	-13.000	0	20.000	-20.000	9.077,73	25.599,18	-16.521,45
25	0	0	0	0	0	0	0,00	0,00	0,00
26	0	0	0	0	0	0	0,00	0,00	0,00
27	0	9.600	-9.600	0	16.000	-16.000	0,00	3.824,74	-3.824,74
28	0	0	0	0	0	0	0,00	0,00	0,00
29	0	14.000	-14.000	0	14.000	-14.000	0,00	12.355,26	-12.355,26
2	218.600	3.393.400	-3.174.800	315.000	1.707.300	-1.392.300	1.287.199,26	2.188.259,42	-901.060,16

Einzelplan 3 Wissenschaft, Forschung, Kulturpflege, Naturschutz
Abschnitt 35 Volksbildung
Unterabschnitt 3500 Volkshochschule Eichsfeld

Nr.	Bezeichnung der Haushaltsstelle	BWST	Haushaltsansätze		Ergebnis Jahresrechnung 2007	Investition / Invest.-förderung Gesamt- ausgabe- bedarf		Erläut.
			2009	2008		bis 2009 bereit- gestellt		
Beträge in EUR								
1	2		3	4	5	6	7	8
0	**** E I N N A H M E N ****							
3	Einnahmen des Vermögenshaushalts							
	**** S U M M E E I N N A H M E N ****		0	0	0,00	0	0	
	**** A U S G A B E N ****							
9	Ausgaben des Vermögenshaushalts							
93500	Erwerb von beweglichen Sachen des Anlagevermögens	405	5.000	5.000	2.661,38			
94000	Baumaßnahmen	035	0	265.000	301.297,49			
	**** S U M M E A U S G A B E N ****		5.000	270.000	303.958,87	0	0	
	**** Summe Ausgaben Unterabschnitt 3500 ****		5.000	270.000	303.958,87	0	0	
	**** Summe Einnahmen Unterabschnitt 3500 **		0	0	0,00	0	0	
	Überschuss / Zuschuss		-5.000	-270.000	-303.958,87	0	0	

Einzelplan 3 Wissenschaft, Forschung, Kulturpflege, Naturschutz
Abschnitt 35 Volksbildung
Unterabschnitt 3501 Volkshochschule Eichsfeld/Afg-Maßnahme

Nr.	Bezeichnung der Haushaltsstelle	BWST	Haushaltsansätze		Ergebnis Jahresrechnung 2007	Investition / Invest.-förderung Gesamt- ausgabe- bedarf bis 2009 bereit- gestellt		Erläut.
			2009	2008		6	7	
1	2		3	4	5	6	7	8
0	**** E I N N A H M E N ****							
3	Einnahmen des Vermögenshaushalts							
36400	Zuw. u. Zusch. f. Inv. v. sonst. öffentl. Bereich	405	5.000	5.000	0,00			
	**** S U M M E E I N N A H M E N ****		5.000	5.000	0,00	0	0	
9	**** A U S G A B E N ****							
	Ausgaben des Vermögenshaushalts							
93500	Erwerb von beweglichen Sachen des Anlagevermögens	405	5.000	5.000	0,00			
	**** S U M M E A U S G A B E N ****		5.000	5.000	0,00	0	0	
	**** Summe Ausgaben Unterabschnitt 3501 ****		5.000	5.000	0,00	0	0	
	**** Summe Einnahmen Unterabschnitt 3501 **		5.000	5.000	0,00	0	0	
	Überschuss / Zuschuss		0	0	0,00	0	0	

Einzelplan 3 Wissenschaft, Forschung, Kulturpflege, Naturschutz
Abschnitt 35 Volksbildung
Unterabschnitt 3502 Volkshochschule Eichsfeld/abH-Maßnahme

Nr.	Bezeichnung der Haushaltsstelle	BWST	Haushaltsansätze		Ergebnis Jahresrechnung 2007	Investition / Invest.-förderung Gesamt- ausgabe- bedarf		Erläut.
			2009	2008		bis 2009 bereit- gestellt		
1	2		3	4	5	6	7	8
0	**** E I N N A H M E N ****							
3	Einnahmen des Vermögenshaushalts							
36400	Zuw. u. Zusch. f. Inv. v. sonst. öffentl. Bereich	405	0	2.000	0,00			
	**** S U M M E E I N N A H M E N ****		0	2.000	0,00	0	0	
9	**** A U S G A B E N ****							
	Ausgaben des Vermögenshaushalts							
93500	Erwerb von beweglichen Sachen des Anlagevermögens	405	0	2.000	0,00			
	**** S U M M E A U S G A B E N ****		0	2.000	0,00	0	0	
	**** Summe Ausgaben Unterabschnitt 3502 ****		0	2.000	0,00	0	0	
	**** Summe Einnahmen Unterabschnitt 3502 **		0	2.000	0,00	0	0	
	Überschuss / Zuschuss		0	0	0,00	0	0	

Einzelplan 3 Wissenschaft, Forschung, Kulturpflege, Naturschutz
Abschnitt 35 Volksbildung
Unterabschnitt 3503 Volkshochschule Heiligenstadt/ Hartz IV - Maßnahme

Nr.	Bezeichnung der Haushaltsstelle	BWST	Haushaltsansätze		Ergebnis Jahresrechnung 2007	Investition / Invest.-förderung Gesamt- ausgabe- bedarf bis 2009 bereit- gestellt		Erläut.
			2009	2008		6	7	
1	2		3	4	5	6	7	8
0	**** E I N N A H M E N ****							
3	Einnahmen des Vermögenshaushalts							
36200	Zuw. u. Zusch. f. Inv. v. Gem. u. Gem. Verb.	405	4.000	4.000	4.894,99			
36400	Zuw. u. Zusch. f. Inv. v. sonst. öffentl. Bereich	405	6.000	6.000	0,00			
	**** S U M M E E I N N A H M E N ****		10.000	10.000	4.894,99	0	0	
9	**** A U S G A B E N ****							
	Ausgaben des Vermögenshaushalts							
93500	Erwerb v. bewegl. Sachen des Anlagevermögens	405	10.000	10.000	4.894,99			
	**** S U M M E A U S G A B E N ****		10.000	10.000	4.894,99	0	0	
	**** Summe Ausgaben Unterabschnitt 3503 ****		10.000	10.000	4.894,99	0	0	
	**** Summe Einnahmen Unterabschnitt 3503 **		10.000	10.000	4.894,99	0	0	
	Überschuss / Zuschuss		0	0	0,00	0	0	

Einzelplan 3 Wissenschaft, Forschung, Kulturpflege, Naturschutz
Abschnitt 36 Naturschutz, Denkmalschutz und- pflege
Unterabschnitt 3650 Denkmalpflege

Nr.	Bezeichnung der Haushaltsstelle	BWST	Haushaltsansätze		Ergebnis Jahresrechnung 2007	Investition / Invest.-förderung Gesamt- ausgabe- bedarf		Erläut.
			2009	2008		bis 2009 bereit- gestellt		
1	2		3	4	5	6	7	8
0	**** A U S G A B E N ****							
9	Ausgaben des Vermögenshaushalts							
98700	Denkmalfonds	640	100.000	100.000	99.960,90			
	**** S U M M E A U S G A B E N ****		100.000	100.000	99.960,90	0	0	
	**** Summe Ausgaben Unterabschnitt 3650 ***		100.000	100.000	99.960,90	0	0	
	**** Summe Einnahmen Unterabschnitt 3650 **		0	0	0,00	0	0	
	Überschuss / Zuschuss		-100.000	-100.000	-99.960,90	0	0	

Einzelplan	3 Wissenschaft, Forschung, Kulturpflege, Naturschutz								
	Haushaltsansatz 2009			Haushaltsansatz 2008			Rechn.Erg. 2007		
	Einnahmen	Ausgaben	Abgleich	Einnahmen	Ausgaben	Abgleich	Einnahmen	Ausgaben	Abgleich
30	0	0	0	0	0	0	0,00	0,00	0,00
31	0	0	0	0	0	0	0,00	0,00	0,00
32	0	0	0	0	0	0	0,00	0,00	0,00
33	0	0	0	0	0	0	0,00	0,00	0,00
34	0	0	0	0	0	0	0,00	0,00	0,00
35	15.000	20.000	-5.000	17.000	287.000	-270.000	4.894,99	308.853,86	-303.958,87
36	0	100.000	-100.000	0	100.000	-100.000	0,00	99.960,90	-99.960,90
37	0	0	0	0	0	0	0,00	0,00	0,00
38	0	0	0	0	0	0	0,00	0,00	0,00
39	0	0	0	0	0	0	0,00	0,00	0,00
3	15.000	120.000	-105.000	17.000	387.000	-370.000	4.894,99	408.814,76	-403.919,77

Einzelplan 4 Soziale Sicherung
Abschnitt 40 Verwaltung d. sozialen Angelegenheiten
Unterabschnitt 4000 Sozialamt

Nr.	Bezeichnung der Haushaltsstelle	BWST	Haushaltsansätze		Ergebnis Jahresrechnung 2007	Investition / Invest.-förderung Gesamt- ausgabe- bedarf bis 2009 bereit- gestellt		Erläut.
			2009	2008		6	7	
1	Beträge in EUR		3	4	5	6	7	8
0	**** A U S G A B E N ****							
9	Ausgaben des Vermögenshaushalts							
93550	Erwerb von DV - Geräten und Software	101	100.000	0	0,00			
	**** S U M M E A U S G A B E N ****		100.000	0	0,00	0	0	
	**** Summe Ausgaben Unterabschnitt 4000 ***		100.000	0	0,00	0	0	
	**** Summe Einnahmen Unterabschnitt 4000 **		0	0	0,00	0	0	
	Überschuss / Zuschuss		-100.000	0	0,00	0	0	

Einzelplan 4 Soziale Sicherung
Abschnitt 40 Verwaltung d. sozialen Angelegenheiten
Unterabschnitt 4050 Verwaltung der Grundsicherung für Arbeitsuchende nach SGB II

Nr.	Bezeichnung der Haushaltsstelle	BWST	Haushaltsansätze		Ergebnis Jahresrechnung 2007	Investition / Invest.-förderung Gesamt- ausgabe- bedarf bis 2009 bereit- gestellt		Erläut.
			2009	2008		6	7	
1	2		3	4	5	6	7	8
0	**** A U S G A B E N ****							
9	Ausgaben des Vermögenshaushalts							
93500	Erwerb v. bewegl. Sachen des Anlagevermögens	101	0	0	6.272,49			
93550	Erwerb von DV-Geräten u. Software	101	0	0	-7.000,00			
	**** S U M M E A U S G A B E N ****		0	0	-727,51	0	0	
	**** Summe Ausgaben Unterabschnitt 4050 ***		0	0	-727,51	0	0	
	**** Summe Einnahmen Unterabschnitt 4050 **		0	0	0,00	0	0	
	Überschuss / Zuschuss		0	0	727,51	0	0	

Einzelplan 4 Soziale Sicherung
Abschnitt 40 Verwaltung d. sozialen Angelegenheiten
Unterabschnitt 4070 Jugendamt

Nr.	Bezeichnung der Haushaltsstelle	BWST	Haushaltsansätze		Ergebnis Jahresrechnung 2007	Investition / Invest.-förderung Gesamt- ausgabe- bedarf		Erläut.
			2009	2008		bis 2009 bereit- gestellt		
1	Beträge in EUR		3	4	5	6	7	8
0	**** A U S G A B E N ****							
9	Ausgaben des Vermögenshaushalts							
93550	Erwerb von DV - Geräten und Software	101	0	0	-9.138,50			
	**** S U M M E A U S G A B E N ****		0	0	-9.138,50	0	0	
	**** Summe Ausgaben Unterabschnitt 4070 ***		0	0	-9.138,50	0	0	
	**** Summe Einnahmen Unterabschnitt 4070 **		0	0	0,00	0	0	
	Überschuss / Zuschuss		0	0	9.138,50	0	0	

Einzelplan 4 Soziale Sicherung
Abschnitt 46 Einrichtungen d. Jugendhilfe
Unterabschnitt 4600 Einrichtungen der Jugendarbeit

Nr.	Bezeichnung der Haushaltsstelle	BWST	Haushaltsansätze		Ergebnis Jahresrechnung 2007	Investition / Invest.-förderung Gesamt- ausgabe- bedarf		Erläut.
			2009	2008		bis 2009 bereit- gestellt		
1	2		3	4	5	6	7	8
0	**** A U S G A B E N ****							
9	Ausgaben des Vermögenshaushalts							
98800	Zuw. u. Zusch. an übrige Bereiche	560	28.000	15.000	10.000,00			
	**** S U M M E A U S G A B E N ****		28.000	15.000	10.000,00	0	0	
	**** Summe Ausgaben Unterabschnitt 4600 ***		28.000	15.000	10.000,00	0	0	
	**** Summe Einnahmen Unterabschnitt 4600 **		0	0	0,00	0	0	
	Überschuss / Zuschuss		-28.000	-15.000	-10.000,00	0	0	

Einzelplan 4 Soziale Sicherung
Abschnitt 46 Einrichtungen d. Jugendhilfe
Unterabschnitt 4601 Einrichtungen der Jugendhilfe

Nr.	Bezeichnung der Haushaltsstelle	BWST	Haushaltsansätze		Ergebnis Jahresrechnung 2007	Investition / Invest.-förderung Gesamt- ausgabe- bedarf bis 2009 bereit- gestellt		Erläut.
			2009	2008		6	7	
1	Beträge in EUR		3	4	5	6	7	8
0	**** E I N N A H M E N ****							
3	Einnahmen des Vermögenshaushalts							
34700	Einnahmen a. d. Abwicklung v. Baumaßnahmen	580	0	0	1.000,00			
	**** S U M M E E I N N A H M E N ****		0	0	1.000,00	0	0	
9	**** A U S G A B E N ****							
	Ausgaben des Vermögenshaushalts							
	**** S U M M E A U S G A B E N ****		0	0	0,00	0	0	
	**** Summe Ausgaben Unterabschnitt 4601 ***		0	0	0,00	0	0	
	**** Summe Einnahmen Unterabschnitt 4601 **		0	0	1.000,00	0	0	
	Überschuss / Zuschuss		0	0	1.000,00	0	0	

Einzelplan	4 Soziale Sicherung			Abgleich der Abschnitte/Einzelplan und des Einzelplans			Rechn.Erg. 2007		
	Haushaltsansatz 2009			Haushaltsansatz 2008			Einnahmen	Ausgaben	Abgleich
	Einnahmen	Ausgaben	Abgleich	Einnahmen	Ausgaben	Abgleich			
40	0	100.000	-100.000	0	0	0	0,00	-9.866,01	9.866,01
41	0	0	0	0	0	0	0,00	0,00	0,00
42	0	0	0	0	0	0	0,00	0,00	0,00
43	0	0	0	0	0	0	0,00	0,00	0,00
44	0	0	0	0	0	0	0,00	0,00	0,00
45	0	0	0	0	0	0	0,00	0,00	0,00
46	0	28.000	-28.000	0	15.000	-15.000	1.000,00	10.000,00	-9.000,00
47	0	0	0	0	0	0	0,00	0,00	0,00
48	0	0	0	0	0	0	0,00	0,00	0,00
49	0	0	0	0	0	0	0,00	0,00	0,00
4	0	128.000	-128.000	0	15.000	-15.000	1.000,00	133,99	866,01

Einzelplan 5 Gesundheit, Sport, Erholung
Abschnitt 50 Gesundheitsverwaltung
Unterabschnitt 5010 Gesundheitsverwaltung

Nr.	Bezeichnung der Haushaltsstelle	BWST	Haushaltsansätze		Ergebnis Jahresrechnung 2007	Investition / Invest.-förderung Gesamt- ausgabe- bedarf bis 2009 bereit- gestellt		Erläut.
			Beträge in EUR			2009	2008	
1	2		3	4	5	6	7	8
0	**** A U S G A B E N ****							
9	Ausgaben des Vermögenshaushalts							
93500	Erwerb von beweglichen Sachen des Anlagevermögens	530	6.500	4.000	3.464,70			
93501	Erwerb von beweglichen Sachen des Anlagevermögens /Infomobil	530	0	500	0,00			
	**** S U M M E A U S G A B E N ****		6.500	4.500	3.464,70	0	0	
	**** Summe Ausgaben Unterabschnitt 5010 ****		6.500	4.500	3.464,70	0	0	
	**** Summe Einnahmen Unterabschnitt 5010 ****		0	0	0,00	0	0	
	Überschuss / Zuschuss		-6.500	-4.500	-3.464,70	0	0	

Einzelplan 5 Gesundheit, Sport, Erholung
Abschnitt 50 Gesundheitsverwaltung
Unterabschnitt 5020 Veterinäramt

Nr.	Bezeichnung der Haushaltsstelle	BWST	Haushaltsansätze		Ergebnis Jahresrechnung 2007	Investition / Invest.-förderung Gesamt- ausgabe- bedarf		Erläut.
			2009	2008		bis 2009 bereit- gestellt		
1	2		3	4	5	6	7	8
0	**** A U S G A B E N ****							
9	Ausgaben des Vermögenshaushalts							
93500	Erwerb von beweglichen Sachen des Anlagevermögens	390	0	1.500	0,00			
	**** S U M M E A U S G A B E N ****		0	1.500	0,00	0	0	
	**** Summe Ausgaben Unterabschnitt 5020 ***		0	1.500	0,00	0	0	
	**** Summe Einnahmen Unterabschnitt 5020 **		0	0	0,00	0	0	
	Überschuss / Zuschuss		0	-1.500	0,00	0	0	

Einzelplan 5 Gesundheit, Sport, Erholung
Abschnitt 56 Eigene Sportstätten
Unterabschnitt 5600 Heinrich Heine Sportpark Heiligenstadt

Nr.	Bezeichnung der Haushaltsstelle	BWST	Haushaltsansätze		Ergebnis Jahresrechnung 2007	Investition / Invest.-förderung Gesamt- ausgabe- bedarf bis 2009 bereit- gestellt		Erläut.
			2009	2008		6	7	
1	2		3	4	5	6	7	8
0	**** E I N N A H M E N ****							
3	Einnahmen des Vermögenshaushalts							
34700	Einnahmen a. d. Abwicklung v. Baumaßnahmen	035	0	0	9.713,03			
	**** S U M M E E I N N A H M E N ****		0	0	9.713,03	0	0	
	**** A U S G A B E N ****							
9	Ausgaben des Vermögenshaushalts							
93500	Erwerb von beweglichen Sachen des Anlagevermögens	402	0	0	1.987,46			
94000	Baumaßnahmen	035	40.000	0	0,00			
	**** S U M M E A U S G A B E N ****		40.000	0	1.987,46	0	0	
	**** Summe Ausgaben Unterabschnitt 5600 ***		40.000	0	1.987,46	0	0	
	**** Summe Einnahmen Unterabschnitt 5600 **		0	0	9.713,03	0	0	
	Überschuss / Zuschuss		-40.000	0	7.725,57	0	0	

Einzelplan	5 Gesundheit, Sport, Erholung								
	Abgleich der Abschnitte/Einzelplan und des Einzelplans								
	Haushaltsansatz 2009			Haushaltsansatz 2008			Rechn.Erg. 2007		
	Einnahmen	Ausgaben	Abgleich	Einnahmen	Ausgaben	Abgleich	Einnahmen	Ausgaben	Abgleich
50	0	6.500	-6.500	0	6.000	-6.000	0,00	3.464,70	-3.464,70
51	0	0	0	0	0	0	0,00	0,00	0,00
52	0	0	0	0	0	0	0,00	0,00	0,00
53	0	0	0	0	0	0	0,00	0,00	0,00
54	0	0	0	0	0	0	0,00	0,00	0,00
55	0	0	0	0	0	0	0,00	0,00	0,00
56	0	40.000	-40.000	0	0	0	9.713,03	1.987,46	7.725,57
57	0	0	0	0	0	0	0,00	0,00	0,00
58	0	0	0	0	0	0	0,00	0,00	0,00
59	0	0	0	0	0	0	0,00	0,00	0,00
5	0	46.500	-46.500	0	6.000	-6.000	9.713,03	5.452,16	4.260,87

Einzelplan 6 Bau- u. Wohnungswesen, Verkehr
Abschnitt 61 Städtebauliche Planung, Städtebauförderung, Vermessung, Bauordnung
Unterabschnitt 6130 Bauaufsichtsamt

Nr.	Bezeichnung der Haushaltsstelle	BWST	Haushaltsansätze		Ergebnis Jahresrechnung 2007	Investition / Invest.-förderung Gesamt- ausgabe- bedarf		Erläut.
			2009	2008		bis 2009 bereit- gestellt		
1	2		3	4	5	6	7	8
0	**** A U S G A B E N ****							
9	Ausgaben des Vermögenshaushalts							
93550	Erwerb v. bewegl. Sachen des Anlagevermögens Hard- und Software	101	9.500	0	0,00			
	**** S U M M E A U S G A B E N ****		9.500	0	0,00	0	0	
	**** Summe Ausgaben Unterabschnitt 6130 ***		9.500	0	0,00	0	0	
	**** Summe Einnahmen Unterabschnitt 6130 **		0	0	0,00	0	0	
	Überschuss / Zuschuss		-9.500	0	0,00	0	0	

Einzelplan 6 Bau- u. Wohnungswesen, Verkehr
Abschnitt 65 Kreisstraßen
Unterabschnitt 6500 Kreisstraßen

Nr.	Bezeichnung der Haushaltsstelle	BWST	Haushaltsansätze		Ergebnis Jahresrechnung 2007	Investition / Invest.-förderung Gesamt- ausgabe- bedarf bis 2009 bereit- gestellt		Erläut.
			2009	2008		6	7	
Beträge in EUR			3	4	5	6	7	8
1	2		3	4	5	6	7	8
0	**** E I N N A H M E N ****							
3	Einnahmen des Vermögenshaushalts							
34700	Einnahmen aus der Abwicklung von Baumaßnahmen	035	0	0	2.312,75			
36101	Zuw. u. Zusch. f. Inv. v. Land K101 OL Reinholterode	035	0	248.600	299.500,00			
36112	Zuw. u. Zusch. f. Inv. v. Land K 112 Hühnermühle - Volkerode	035	119.300	0	0,00			
36152	Zuw. u. Zusch. f. Inv. v. Land K 232 Niederorschel - Reifen- stein	035	30.000	0	0,00			
36155	Zuw. u. Zusch. f. Inv. v. Land K 235	035	1.252.500	0	0,00			
36173	Zuw. u. Zusch. f. Inv. v. Land K 123 Rohrberg - B 80	035	48.800	0	0,00			
	**** S U M M E E I N N A H M E N ****		1.450.600	248.600	301.812,75	0	0	
	**** A U S G A B E N ****							
9	Ausgaben des Vermögenshaushalts							
93200	Erwerb von Grundstücken	035	10.000	10.000	12.995,67			
95000	Baumaßnahmen Vermessung	035	100.000	100.000	131.512,43			
95001	Baumaßnahmen K 101 Bodenrode- Reinholterode	035	0	384.500	480.313,92			
95012	Baumaßnahmen K 112 Hühnermühle - Volkerode	035	295.000	0	240.030,75			
95023	Baumaßnahmen K 203 Gerode	035	0	0	10.000,00			
95047	Baumaßnahmen K 227 OL Bleckenrode	035	0	0	85.000,00			
95052	Baumaßnahmen K 232 Niederorschel - Reifen- stein	035	40.000	0	0,00			
95055	Baumaßnahmen K 235	035	1.884.200	0	0,00			
95073	Baumaßnahmen K 123 Rohrberg - B 80	035	65.000	0	0,00			
96000	Planungskosten	035	60.000	60.000	46.370,48			
98100	Zuw. u. Zusch. an Land	035	5.000	5.000	1.600,00			

Einzelplan 6 Bau- u. Wohnungswesen, Verkehr
Abschnitt 65 Kreisstraßen
Unterabschnitt 6500 Kreisstraßen

Nr.	Bezeichnung der Haushaltsstelle	BWST	Haushaltsansätze		Ergebnis Jahresrechnung 2007	Investition / Invest.-förderung Gesamt- ausgabe- bedarf		Erläut.
			2009	2008		bis 2009 bereit- gestellt		
1	2		3	4	5	6	7	8
98200	Zuw. u. Zusch. an Gem. u. Gem. Verbände	035	0	210.000	0,00			
	**** SUMME AUSGABEN ****		2.459.200	769.500	1.007.823,25	0	0	
	**** Summe Ausgaben Unterabschnitt 6500 ***		2.459.200	769.500	1.007.823,25	0	0	
	**** Summe Einnahmen Unterabschnitt 6500 **		1.450.600	248.600	301.812,75	0	0	
	Überschuss / Zuschuss		-1.008.600	-520.900	-706.010,50	0	0	

Einzelplan	6 Bau- u. Wohnungswesen, Verkehr			Abgleich der Abschnitte/Einzelplan und des Einzelplans			Rechn.Erg. 2007		
	Haushaltsansatz 2009			Haushaltsansatz 2008			Einnahmen	Ausgaben	Abgleich
	Einnahmen	Ausgaben	Abgleich	Einnahmen	Ausgaben	Abgleich			
60	0	0	0	0	0	0	0,00	0,00	0,00
61	0	9.500	-9.500	0	0	0	0,00	0,00	0,00
62	0	0	0	0	0	0	0,00	0,00	0,00
63	0	0	0	0	0	0	0,00	0,00	0,00
64	0	0	0	0	0	0	0,00	0,00	0,00
65	1.450.600	2.459.200	-1.008.600	248.600	769.500	-520.900	301.812,75	1.007.823,25	-706.010,50
66	0	0	0	0	0	0	0,00	0,00	0,00
67	0	0	0	0	0	0	0,00	0,00	0,00
68	0	0	0	0	0	0	0,00	0,00	0,00
69	0	0	0	0	0	0	0,00	0,00	0,00
6	1.450.600	2.468.700	-1.018.100	248.600	769.500	-520.900	301.812,75	1.007.823,25	-706.010,50

Einzelplan 7 Öffentliche Einrichtungen, Wirtschaftsförderung
Abschnitt 72 Abfallwirtschaft
Unterabschnitt 7201 Deponie Beinrode

Nr.	Bezeichnung der Haushaltsstelle	BWST	Haushaltsansätze		Ergebnis Jahresrechnung 2007	Investition / Invest.-förderung		Erläut.
			Beträge in EUR			Gesamt- ausgabe- bedarf	bis 2009 bereit- gestellt	
1	2		2009	2008	5	6	7	8
0	**** E I N N A H M E N ****							
3	Einnahmen des Vermögenshaushalts							
	**** S U M M E E I N N A H M E N ****		0	0	0,00	0	0	
	**** A U S G A B E N ****							
9	Ausgaben des Vermögenshaushalts							
93200	Erwerb v. Grundstücken	035	0	0	6.774,03			
93500	Erwerb von beweglichen Sachen des Anlagevermögens	740	49.500	30.800	-4.000,00			
93501	Erwerb v. bewegl. Sachen des Anlagevermögens - Rekultivierung -	740	0	11.300	6.404,40			
93502	Erwerb v. bewegl. Sachen des Anlagevermögens	101	6.000	0	0,00			
94000	Baumaßnahmen	035	30.000	250.000	0,00			
94001	Baumaßnahmen - Rekultivierung -	035	0	150.000	0,00			
96000	Planungskosten - Rekultivierung -	035	100.000	100.000	80.000,00			
	**** S U M M E A U S G A B E N ****		185.500	542.100	89.178,43	0	0	
	**** Summe Ausgaben Unterabschnitt 7201 ****		185.500	542.100	89.178,43	0	0	
	**** Summe Einnahmen Unterabschnitt 7201 **		0	0	0,00	0	0	
	Überschuss / Zuschuss		-185.500	-542.100	-89.178,43	0	0	

Einzelplan 7 Öffentliche Einrichtungen, Wirtschaftsförderung
Abschnitt 72 Abfallwirtschaft
Unterabschnitt 7202 Boden- u. Bauschuttdeponien

Nr.	Bezeichnung der Haushaltsstelle	BWST	Haushaltsansätze		Ergebnis Jahresrechnung 2007	Investition / Invest.-förderung Gesamt- ausgabe- bedarf		Erläut.
			2009	2008		bis 2009 bereit- gestellt		
1	Beträge in EUR		3	4	5	6	7	8
0	**** A U S G A B E N ****							
9	Ausgaben des Vermögenshaushalts							
94000	Vermessung Deponie Weißenborn	035	0	0	10.000,00			
	**** S U M M E A U S G A B E N ****		0	0	10.000,00	0	0	
	**** Summe Ausgaben Unterabschnitt 7202 ***		0	0	10.000,00	0	0	
	**** Summe Einnahmen Unterabschnitt 7202 **		0	0	0,00	0	0	
	Überschuss / Zuschuss		0	0	-10.000,00	0	0	

Einzelplan 7 Öffentliche Einrichtungen, Wirtschaftsförderung
Abschnitt 72 Abfallwirtschaft
Unterabschnitt 7203 Deponie Uder - Lenterode

Nr.	Bezeichnung der Haushaltsstelle	BWST	Haushaltsansätze		Ergebnis Jahresrechnung 2007	Investition / Invest.-förderung		Erläut.
			Beträge in EUR			Gesamt- ausgabe- bedarf	bis 2009 bereit- gestellt	
1	2		2009	2008	5	6	7	8
0	**** E I N N A H M E N ****							
3	Einnahmen des Vermögenshaushalts							
	**** S U M M E E I N N A H M E N ****		0	0	0,00	0	0	
	**** A U S G A B E N ****							
9	Ausgaben des Vermögenshaushalts							
93200	Erwerb v. Grundstücken	035	0	0	252,58			
94000	Baumaßnahmen	035	0	0	-81.867,69			
	- Rekultivierung -							
98100	Zuw. u. Zusch. an Land	740	218.000	60.000	0,00			
	- Rekultivierung -							
	**** S U M M E A U S G A B E N ****		218.000	60.000	-81.615,11	0	0	
	**** Summe Ausgaben Unterabschnitt 7203 ****		218.000	60.000	-81.615,11	0	0	
	**** Summe Einnahmen Unterabschnitt 7203 **		0	0	0,00	0	0	
	Überschuss / Zuschuss		-218.000	-60.000	81.615,11	0	0	

Einzelplan 7 Öffentliche Einrichtungen, Wirtschaftsförderung
Abschnitt 79 Fremdenverkehr, sonst. Förderg. v. Wirtschaft u. Verkehr
Unterabschnitt 7910 Sonstige Förderung von Wirtschaft und Verkehr

Nr.	Bezeichnung der Haushaltsstelle	BWST	Haushaltsansätze		Ergebnis Jahresrechnung 2007	Investition / Invest.-förderung Gesamt- ausgabe- bedarf		Erläut.
			2009	2008		bis 2009 bereit- gestellt		
1	2		3	4	5	6	7	8
0	**** E I N N A H M E N ****							
3	Einnahmen des Vermögenshaushalts							
36100	Zuw. u. Zusch. f. Inv. v. Land	800	0	100.000	0,00			ZW175
	**** S U M M E E I N N A H M E N ****		0	100.000	0,00	0	0	
	**** A U S G A B E N ****							
9	Ausgaben des Vermögenshaushalts							
98200	Zuw. u. Zusch. an Gem. u. Gem. Verbände	800	0	100.000	0,00			ZW175
	**** S U M M E A U S G A B E N ****		0	100.000	0,00	0	0	
	**** Summe Ausgaben Unterabschnitt 7910 ***		0	100.000	0,00	0	0	
	**** Summe Einnahmen Unterabschnitt 7910 **		0	100.000	0,00	0	0	
	Überschuss / Zuschuss		0	0	0,00	0	0	

Einzelplan	7 Öffentliche Einrichtungen, Wirtschaftsförderung								
	Haushaltsansatz 2009			Haushaltsansatz 2008			Rechn.Erg. 2007		
	Einnahmen	Ausgaben	Abgleich	Einnahmen	Ausgaben	Abgleich	Einnahmen	Ausgaben	Abgleich
70	0	0	0	0	0	0	0,00	0,00	0,00
71	0	0	0	0	0	0	0,00	0,00	0,00
72	0	403.500	-403.500	0	602.100	-602.100	0,00	17.563,32	-17.563,32
73	0	0	0	0	0	0	0,00	0,00	0,00
74	0	0	0	0	0	0	0,00	0,00	0,00
75	0	0	0	0	0	0	0,00	0,00	0,00
76	0	0	0	0	0	0	0,00	0,00	0,00
77	0	0	0	0	0	0	0,00	0,00	0,00
78	0	0	0	0	0	0	0,00	0,00	0,00
79	0	0	0	100.000	100.000	0	0,00	0,00	0,00
7	0	403.500	-403.500	100.000	702.100	-602.100	0,00	17.563,32	-17.563,32

Einzelplan 8 Wirtsch. Unternehmen, allg. Grund- u. Sondervermögen
Abschnitt 88 Allgemeines Grundvermögen
Unterabschnitt 8800 Allgemeines Grundvermögen

Nr.	Bezeichnung der Haushaltsstelle	BWST	Haushaltsansätze		Ergebnis Jahresrechnung 2007	Investition / Invest.-förderung Gesamt- ausgabe- bedarf bis 2009 bereit- gestellt		Erläut.
			2009	2008		6	7	
1	2		3	4	5	6	7	8
0	**** E I N N A H M E N ****							
3	Einnahmen des Vermögenshaushalts							
34000	Einnahmen aus der Veräußerung von Grundstücken	035	200.000	200.000	164.460,40			
34010	Erlöse aus grundstücksgleichen Rechten	035	1.000	1.000	2.351,76			
36100	Zuw. u. Zusch. f. Inv. v. Land	035	74.000	0	0,00			
	**** S U M M E E I N N A H M E N ****		275.000	201.000	166.812,16	0	0	
9	**** A U S G A B E N ****							
	Ausgaben des Vermögenshaushalts							
93200	Erwerb von Grundstücken	035	0	35.000	101,21			
94000	Baumaßnahmen	035	0	0	307.642,86			
94001	Baumaßnahmen	035	80.000	0	81,95			
94010	Baumaßnahmen	035	150.000	80.000	134.300,00			
94110	Vermessung u. Wertgutachten	035	10.000	10.000	8.184,46			
	**** S U M M E A U S G A B E N ****		240.000	125.000	450.310,48	0	0	
	**** Summe Ausgaben Unterabschnitt 8800 ***		240.000	125.000	450.310,48	0	0	
	**** Summe Einnahmen Unterabschnitt 8800 **		275.000	201.000	166.812,16	0	0	
	Überschuss / Zuschuss		35.000	76.000	-283.498,32	0	0	

Einzelplan	8 Wirtsch. Unternehmen, allg. Grund- u. Sondervermögen								
	Haushaltsansatz 2009			Haushaltsansatz 2008			Rechn.Erg. 2007		
	Einnahmen	Ausgaben	Abgleich	Einnahmen	Ausgaben	Abgleich	Einnahmen	Ausgaben	Abgleich
80	0	0	0	0	0	0	0,00	0,00	0,00
81	0	0	0	0	0	0	0,00	0,00	0,00
82	0	0	0	0	0	0	0,00	0,00	0,00
83	0	0	0	0	0	0	0,00	0,00	0,00
84	0	0	0	0	0	0	0,00	0,00	0,00
85	0	0	0	0	0	0	0,00	0,00	0,00
86	0	0	0	0	0	0	0,00	0,00	0,00
87	0	0	0	0	0	0	0,00	0,00	0,00
88	275.000	240.000	35.000	201.000	125.000	76.000	166.812,16	450.310,48	-283.498,32
89	0	0	0	0	0	0	0,00	0,00	0,00
8	275.000	240.000	35.000	201.000	125.000	76.000	166.812,16	450.310,48	-283.498,32

Einzelplan 9 Allgemeine Finanzwirtschaft
Abschnitt 90 Steuern, allg. Zuweisungen u. allgemeine Umlagen
Unterabschnitt 9000 Steuern, allgemeine Zuweisungen und allgemeine Umlagen

Nr.	Bezeichnung der Haushaltsstelle	BWST	Haushaltsansätze		Ergebnis Jahresrechnung 2007			Erläut.
			2009	2008				
1	2		3	4	5	6	7	8
0	**** E I N N A H M E N ****							
3	Einnahmen des Vermögenshaushalts							
36100	Zuw. u. Zusch. f. Inv. v. Land Investitionspauschale	210	0	0	2.091.080,99			
36102	Zuw. u. Zusch. f. Inv. v. Land	210	1.000.000	1.000.000	0,00			
	**** S U M M E E I N N A H M E N ****		1.000.000	1.000.000	2.091.080,99	0	0	
	**** Summe Ausgaben Unterabschnitt 9000 ***		0	0	0,00	0	0	
	**** Summe Einnahmen Unterabschnitt 9000 **		1.000.000	1.000.000	2.091.080,99	0	0	
	Überschuss / Zuschuss		1.000.000	1.000.000	2.091.080,99	0	0	

Einzelplan 9 Allgemeine Finanzwirtschaft
Abschnitt 91 Sonstige allgemeine Finanzwirtschaft
Unterabschnitt 9120 Kredite

Nr.	Bezeichnung der Haushaltsstelle	BWST	Haushaltsansätze		Ergebnis Jahresrechnung 2007	Investition / Invest.-förderung Gesamt- ausgabe- bedarf bis 2009 bereit- gestellt		Erläut.
			Beträge in EUR			2009	2008	
1	2		3	4	5	6	7	8
0	**** E I N N A H M E N ****							
3	Einnahmen des Vermögenshaushalts							
37690	Kreditaufnahme f. Umschuldung Landesbanken, KfW	210	0	6.500.000	0,00			
	**** S U M M E E I N N A H M E N ****		0	6.500.000	0,00	0	0	
	**** A U S G A B E N ****							
9	Ausgaben des Vermögenshaushalts							
97580	ordentl. Tilgung von Krediten -örtliche Sparkassen-	210	0	100.000	0,00			DR124
97680	ordentl. Tilgung von Krediten Landesbanken	210	1.275.000	1.192.500	1.015.065,06			DR124
97690	außerordentliche Tilgung u. Umschuldung von Krediten Landesbanken, KfW	210	0	6.500.000	0,00			DR125
97780	ordentl. Tilgung von Krediten	210	15.000	48.700	46.744,73			DR124
97790	außerordentliche Tilgung u. Umschuldung von Krediten	210	1.275.000	0	0,00			
	**** S U M M E A U S G A B E N ****		2.565.000	7.841.200	1.061.809,79	0	0	
	**** Summe Ausgaben Unterabschnitt 9120 ***		2.565.000	7.841.200	1.061.809,79	0	0	
	**** Summe Einnahmen Unterabschnitt 9120 **		0	6.500.000	0,00	0	0	
	Überschuss / Zuschuss		-2.565.000	-1.341.200	-1.061.809,79	0	0	

Einzelplan 9 Allgemeine Finanzwirtschaft
Abschnitt 91 Sonstige allgemeine Finanzwirtschaft
Unterabschnitt 9121 Kredite Grundsicherungsamt

Nr.	Bezeichnung der Haushaltsstelle	BWST	Haushaltsansätze		Ergebnis Jahresrechnung 2007	Investition / Invest.-förderung Gesamt- ausgabe- bedarf bis 2009 bereit- gestellt		Erläut.
			2009	2008		6	7	
1	Beträge in EUR		3	4	5	6	7	8
0	**** E I N N A H M E N ****							
3	Einnahmen des Vermögenshaushalts							
	**** S U M M E E I N N A H M E N ****		0	0	0,00	0	0	
9	**** A U S G A B E N ****							
	Ausgaben des Vermögenshaushalts							
97680	ordentl. Tilgung von Krediten -Landesbanken-	210	65.000	58.800	56.771,12			DR124
	**** S U M M E A U S G A B E N ****		65.000	58.800	56.771,12	0	0	
	**** Summe Ausgaben Unterabschnitt 9121 ****		65.000	58.800	56.771,12	0	0	
	**** Summe Einnahmen Unterabschnitt 9121 **		0	0	0,00	0	0	
	Überschuss / Zuschuss		-65.000	-58.800	-56.771,12	0	0	

Einzelplan 9 Allgemeine Finanzwirtschaft
Abschnitt 91 Sonstige allgemeine Finanzwirtschaft
Unterabschnitt 9130 Sonstige allgemeine Finanzwirtschaft

Nr.	Bezeichnung der Haushaltsstelle	BWST	Haushaltsansätze		Ergebnis Jahresrechnung 2007	Investition / Invest.-förderung Gesamt- ausgabe- bedarf bis 2009 bereit- gestellt		Erläut.
			2009	2008		6	7	
1	2		3	4	5	6	7	8
0	**** E I N N A H M E N ****							
3	Einnahmen des Vermögenshaushalts							
30000	Zuf. vom Verwaltungshaushalt	210	4.437.000	4.186.000	3.955.068,26			
30101	Zuführung v. Verwaltungshaus- halt z. Bildung v. Gebühren- ausgleichsrücklage/Zinserträge	210	0	0	41.558,34			
30501	Zuführung v. Verwaltungshaus- halt z. Bildung v. Rekul- tierungsrücklage/Zinserträge	210	350.000	0	471.629,81			
31000	Entnahme aus der allgemeinen Rücklage	210	3.504.500	0	0,00			
31100	Entnahmen aus Sonderrücklagen (Gebührenaussgleichsrücklage)	210	0	0	1.031.042,78			
31500	Entnahmen aus Sonderrücklagen (Rekultivierungsrücklage)	210	864.200	783.400	673.636,27			
	**** S U M M E E I N N A H M E N ****		9.155.700	4.969.400	6.172.935,46	0	0	
9	**** A U S G A B E N ****							
	Ausgaben des Vermögenshaushalts							
90100	Zuf. zum Verwaltungshaushalt aus Gebührenaussgleichsrücklage	210	0	0	1.031.042,78			
90500	Zuf. zum Verwaltungshaushalt aus Rekultivierungsrücklage	210	546.200	473.400	341.299,56			
91000	Zuführung an die allgemeine Rücklage	210	0	0	2.370.233,58			
91101	Zuführungen an Sonderrücklagen Zinserträge v. Gebühren- ausgleichsrücklage	210	0	0	41.558,34			
91501	Zuführungen an Sonderrücklagen Zinserträge v. Rekul- tierungsrücklage	210	350.000	0	471.629,81			
	**** S U M M E A U S G A B E N ****		896.200	473.400	4.255.764,07	0	0	
	**** Summe Ausgaben Unterabschnitt 9130 ****		896.200	473.400	4.255.764,07	0	0	
	**** Summe Einnahmen Unterabschnitt 9130 **		9.155.700	4.969.400	6.172.935,46	0	0	
	Überschuss / Zuschuss		8.259.500	4.496.000	1.917.171,39	0	0	

Einzelplan	9 Allgemeine Finanzwirtschaft			Abgleich der Abschnitte/Einzelplan und des Einzelplans					
	Haushaltsansatz 2009			Haushaltsansatz 2008			Rechn.Erg. 2007		
	Einnahmen	Ausgaben	Abgleich	Einnahmen	Ausgaben	Abgleich	Einnahmen	Ausgaben	Abgleich
90	1.000.000	0	1.000.000	1.000.000	0	1.000.000	2.091.080,99	0,00	2.091.080,99
91	9.155.700	3.526.200	5.629.500	11.469.400	8.373.400	3.096.000	6.172.935,46	5.374.344,98	798.590,48
92	0	0	0	0	0	0	0,00	0,00	0,00
93	0	0	0	0	0	0	0,00	0,00	0,00
94	0	0	0	0	0	0	0,00	0,00	0,00
95	0	0	0	0	0	0	0,00	0,00	0,00
96	0	0	0	0	0	0	0,00	0,00	0,00
97	0	0	0	0	0	0	0,00	0,00	0,00
98	0	0	0	0	0	0	0,00	0,00	0,00
99	0	0	0	0	0	0	0,00	0,00	0,00
9	10.155.700	3.526.200	6.629.500	12.469.400	8.373.400	4.096.000	8.264.016,45	5.374.344,98	2.889.671,47

Haushaltsplan

des
Landkreises Eichsfeld
für das
Haushaltsjahr 2009

Gesamtplan

1. Zusammenfassung der Einnahmen, Ausgaben und Verpflichtungsermächtigungen

Gesamtplan

Haushaltsjahr 2009

1. A Gesamtplan - Ansätze je Einzelplan in EUR

Verwaltungshaushalt

Einzelplan		Haushaltsansatz 2009			Haushaltsansatz 2008		Ergebnis Jahresrechn. 2007	
Nr.	Bezeichnung	Einnahmen	Ausgaben	Verpfl. Erm.	Einnahmen	Ausgaben	Einnahmen	Ausgaben
1	2	3	4	5	6	7	8	9
0	Allgemeine Verwaltung	512.000	7.078.300	-	450.200	6.661.700	632.915,13	6.087.567,16
1	Öffentliche Sicherheit u. Ordnung	2.236.200	5.031.800	-	2.062.600	4.619.300	1.506.184,34	3.636.885,94
2	Schulen	6.498.100	16.897.800	-	5.900.600	15.501.500	5.838.334,33	13.910.751,18
3	Wissenschaft, Forschung, Kulturpflege, Naturschutz	408.600	1.158.000	-	524.400	1.146.100	545.221,24	1.085.652,65
4	Soziale Sicherung	61.509.200	84.296.600	-	59.308.300	79.573.200	56.261.959,25	75.683.044,83
5	Gesundheit, Sport, Erholung	474.200	4.541.400	-	508.400	4.503.900	461.803,90	4.273.844,78
6	Bau- u. Wohnungswesen, Verkehr	628.100	2.509.600	-	546.300	2.513.100	418.389,53	1.893.966,63
7	Öffentliche Einrichtungen, Wirtschaftsförderung	7.706.900	8.066.600	-	7.872.900	8.112.000	6.464.155,31	8.568.369,63
8	Wirtsch. Unternehmen, allg. Grund- u. Sondervermögen	628.200	401.000	-	575.600	230.700	642.114,56	253.130,43
9	Allgemeine Finanzwirtschaft	55.356.600	5.977.000	-	50.888.300	5.776.100	48.069.712,49	5.447.576,85
Summe		135.958.100	135.958.100	-	128.637.600	128.637.600	120.840.790,08	120.840.790,08
Ausgaben		135.958.100			128.637.600		120.840.790,08	
Überschuss/Zuschuss		0		-	0		0,00	

Vermögenshaushalt

Einzelplan		Haushaltsansatz 2009			Haushaltsansatz 2008		Ergebnis Jahresrechn. 2007	
Nr.	Bezeichnung	Einnahmen	Ausgaben	Verpfl. Erm.	Einnahmen	Ausgaben	Einnahmen	Ausgaben
1	2	3	4	5	6	7	8	9
0	Allgemeine Verwaltung	200	1.673.800	0	200	998.900	7.110,56	531.877,10
1	Öffentliche Sicherheit u. Ordnung	29.000	144.000	0	0	267.000	4.970,87	62.950,61
2	Schulen	218.600	3.393.400	0	315.000	1.707.300	1.287.199,26	2.188.259,42
3	Wissenschaft, Forschung, Kulturpflege, Naturschutz	15.000	120.000	0	17.000	387.000	4.894,99	408.814,76
4	Soziale Sicherung	0	128.000	0	0	15.000	1.000,00	133,99
5	Gesundheit, Sport, Erholung	0	46.500	0	0	6.000	9.713,03	5.452,16
6	Bau- u. Wohnungswesen, Verkehr	1.450.600	2.468.700	0	248.600	769.500	301.812,75	1.007.823,25
7	Öffentliche Einrichtungen, Wirtschaftsförderung	0	403.500	0	100.000	702.100	0,00	17.563,32
8	Wirtsch. Unternehmen, allg. Grund- u. Sondervermögen	275.000	240.000	0	201.000	125.000	166.812,16	450.310,48
9	Allgemeine Finanzwirtschaft	10.155.700	3.526.200	0	12.469.400	8.373.400	8.264.016,45	5.374.344,98
Summe		12.144.100	12.144.100	0	13.351.200	13.351.200	10.047.530,07	10.047.530,07
Ausgaben		12.144.100			13.351.200		10.047.530,07	
Überschuss/Zuschuss		0			0		0,00	
Gesamthaushalt		148.102.200	148.102.200	0	141.988.800	141.988.800	130.888.320,15	130.888.320,15

Verwaltungshaushalt

Unterabschnitt bzw. Abschnitt		Haushaltsansatz 2009		Haushaltsansatz 2008		Ergebnis Jahresrechnung 2007	
Nr.	Bezeichnung	Einnahmen	Ausgaben	Einnahmen	Ausgaben	Einnahmen	Ausgaben
1	2	3	4	5	6	7	8
0000	Gemeindeorgane	7.500	460.400	8.000	434.900	8.927,00	420.588,72
0010	Wirtschaftsreferat	0	0	0	0	0,00	0,00
00	Gemeindeorgane	7.500	460.400	8.000	434.900	8.927,00	420.588,72
0100	Rechnungsprüfungsamt	60.000	496.300	48.000	479.100	46.369,35	448.331,98
01	Rechnungsprüfung	60.000	496.300	48.000	479.100	46.369,35	448.331,98
0200	Hauptamt	53.300	935.800	44.100	853.200	41.926,44	786.418,28
0201	Kreistagsbüro	0	99.100	0	103.600	0,00	112.751,98
0210	Amt f. EDV	67.200	327.400	67.200	294.100	160.068,52	286.775,05
0220	Personalamt	88.500	797.300	50.000	636.000	88.862,69	607.351,07
0230	Rechtsamt	600	72.400	600	68.300	675,90	67.295,36
0240	Öffentlichkeitsarbeit	57.900	102.800	115.800	182.700	128.750,63	178.295,79
0270	Gleichstellungsbeauftragte	100	36.500	100	36.200	0,00	25.918,98
0271	Ausländerbeauftragte	0	27.500	0	25.700	3.845,10	27.808,21
0280	Kommunalaufsicht	28.000	406.100	18.900	427.900	19.226,15	384.198,76
02	Hauptverwaltung	295.600	2.804.900	296.700	2.627.700	443.355,43	2.476.813,48
0300	Kämmerei	91.300	1.462.400	80.900	1.343.100	111.402,52	1.121.826,08
0350	Liegenschaftsamt	10.500	965.300	11.500	969.500	10.066,84	852.451,83
03	Finanzverwaltung	101.800	2.427.700	92.400	2.312.600	121.469,36	1.974.277,91
0520	Wahlen	30.000	57.100	0	0	0,00	0,00
05	Besondere Dienststellen d. allgemeinen Verwaltung	30.000	57.100	0	0	0,00	0,00
0620	Einrichtungen f. die gesamte Verwaltung	5.000	526.000	5.000	525.100	11.221,49	467.653,41
0630	Kreisarchiv	12.100	212.000	100	196.200	1.572,50	218.146,35
06	Einrichtungen f. die gesamte Verwaltung	17.100	738.000	5.100	721.300	12.793,99	685.799,76
0800	Personalrat	0	93.900	0	86.100	0,00	81.755,31
08	Einrichtungen u. Maßnahmen f. Verwaltungsangehörige	0	93.900	0	86.100	0,00	81.755,31
1100	Ordnungsamt	85.500	509.400	103.500	495.100	54.420,11	438.405,77
1102	Gewerbeamt	61.900	253.300	103.200	237.200	81.016,16	232.153,59
1110	Verkehrsamt	37.000	169.400	37.000	223.900	63.950,20	214.104,22
1111	Kfz - Zulassungsstelle	924.200	897.100	1.002.000	934.100	1.089.103,53	885.945,27
11	Öffentliche Ordnung	1.108.600	1.829.200	1.245.700	1.890.300	1.288.490,00	1.770.608,85
1200	Umweltschutz	7.500	330.100	15.000	361.400	1.385,07	344.275,61
1201	Umweltschutz/Kommunalisierung	670.200	670.200	409.100	409.100	0,00	0,00

Verwaltungshaushalt

Unterabschnitt bzw. Abschnitt		Haushaltsansatz 2009		Haushaltsansatz 2008		Ergebnis Jahresrechnung 2007	
Nr.	Bezeichnung	Einnahmen	Ausgaben	Einnahmen	Ausgaben	Einnahmen	Ausgaben
1	2	3	4	5	6	7	8
1210	Naturschutz u. Landschaftspflege	9.000	286.700	7.000	282.400	17.525,59	248.374,26
1211	Naturschutz u. Landschafts- pflege/Kommunalisierung	128.600	128.600	87.400	87.400	0,00	0,00
1220	Untere Wasserbehörde	52.000	286.000	47.000	269.700	45.389,53	252.023,53
1221	Untere Wasserbehörde/ Kommunalisierung	96.500	96.500	131.900	131.900	0,00	0,00
12	Umweltschutz	963.800	1.798.100	697.400	1.541.900	64.300,19	844.673,40
1300	Brandschutz	47.000	463.400	23.000	395.000	18.402,50	319.265,43
13	Brandschutz	47.000	463.400	23.000	395.000	18.402,50	319.265,43
1400	Katastrophenschutz, Zivilschutz	1.500	95.400	1.500	68.900	2.349,34	59.519,29
14	Katastrophenschutz,Zivilschutz	1.500	95.400	1.500	68.900	2.349,34	59.519,29
1600	Rettungsdienst	115.300	845.700	95.000	723.200	132.642,31	642.818,97
16	Rettungsdienst	115.300	845.700	95.000	723.200	132.642,31	642.818,97
2000	Schulverwaltung	16.000	663.500	3.300	792.300	8.712,98	598.073,10
20	Schulverwaltung	16.000	663.500	3.300	792.300	8.712,98	598.073,10
2106	Grundschule Bischofferode	0	0	0	0	0,00	0,00
2108	Grundschule Breitenworbis	0	0	0	0	0,00	0,00
2110	Grundschulen	176.800	852.600	178.700	773.900	494.674,56	888.980,65
2111	Grundschulen	383.600	1.453.400	386.800	1.245.300	769.644,59	1.227.514,79
2112	Grundschulen	420.200	1.573.100	400.900	1.442.300	753.994,51	1.347.181,10
2113	Grundschulen	0	0	0	0	-241,94	0,00
2119	Weiterentwicklung Horte	1.212.600	1.213.400	377.900	377.900	0,00	0,00
2121	Grundschule Niederorschel	0	0	0	0	342,44	0,00
2123	Grundschule Rustenfelde	0	0	0	0	0,00	0,00
2127	Grundschule Teistungen	0	0	0	0	107,36	0,00
2130	Grundschule Worbis	0	0	0	0	-60,42	0,00
2153	Regelschule Bischofferode	0	0	0	0	0,00	0,00
2159	Regelschule Worbis	0	0	0	0	-3,31	0,00
2177	Grund- u. Regelschule "Lorenz Kellner" Heiligenstadt	0	0	0	0	-475,70	0,00
2179	Grund- u. Regelschule "T. Riemenschneider" Heiligenstadt	0	0	0	0	0,00	0,00
2180	Grund- u. Regelschule Küllstedt	0	0	0	0	-36,81	0,00
2182	Grund- u. Regelschule "Albert Schweitzer" Leinefelde	0	0	0	0	-25,00	0,00

Verwaltungshaushalt

Unterabschnitt bzw. Abschnitt		Haushaltsansatz 2009		Haushaltsansatz 2008		Ergebnis Jahresrechnung 2007	
Nr.	Bezeichnung	Einnahmen	Ausgaben	Einnahmen	Ausgaben	Einnahmen	Ausgaben
1	2	3	4	5	6	7	8
2183	Grund- u. Regelschule "J.C.Fuhlrott" Leinefelde	0	0	0	0	0,00	0,00
2184	Grund- u. Regelschule Leinefelde IV	0	0	0	0	0,00	0,00
21	Grundschulen	2.193.200	5.092.500	1.344.300	3.839.400	2.017.920,28	3.463.676,54
2250	Regelschulen	49.800	996.500	45.800	1.039.500	640.087,27	1.710.830,03
2251	Regelschulen	23.100	575.700	34.600	525.100	173.718,40	534.296,47
2252	Grund- und Regelschulen	336.800	2.072.900	316.200	1.992.400	853.851,26	1.486.450,16
2253	Grund- und Regelschulen	88.300	632.900	90.400	688.400	0,00	0,00
22	Regelschulen, Schulverbund Grundschule/Regelschule	498.000	4.278.000	487.000	4.245.400	1.667.656,93	3.731.576,66
2300	Gymnasium "St. Josef" Dingelstädt	21.000	556.800	20.600	587.300	188.704,49	510.202,89
2301	Gymnasium "J. G. Lingemann" Heiligenstadt	12.600	456.400	13.600	426.800	191.722,10	360.120,64
2302	Gymnasium "Gottfried Wilhelm Leibniz" Leinefelde	32.500	341.400	25.400	315.400	175.552,97	274.758,99
2303	Gymnasium "Marie Curie" Worbis	22.500	457.200	20.500	452.500	276.199,53	397.098,68
23	Gymnasien	88.600	1.811.800	80.100	1.782.000	832.179,09	1.542.181,20
2401	Berufsschule Eichsfeld	2.700	644.900	2.900	683.700	288.037,21	591.701,52
2402	Berufsschule Eichsfeld -Übungsfirma-	0	2.200	0	2.200	0,00	1.873,98
2404	Internat Leinefelde	53.100	230.900	89.600	229.000	92.276,64	193.389,72
2405	Berufsschule - Küche	0	0	0	0	0,00	0,00
24	Berufliche Schulen	55.800	878.000	92.500	914.900	380.313,85	786.965,22
2700	Förderzentrum Heiligenstadt	26.500	336.900	25.500	277.500	105.562,45	297.545,50
2701	Förderzentrum Leinefelde	18.900	282.700	20.200	268.500	122.754,86	234.627,59
2702	Sonderpädagogische Beratungsstelle Leinefelde	0	700	0	700	0,00	477,87
2703	Sonderpädagogische Beratungsstelle Heiligenstadt	0	800	0	800	0,00	509,43
27	Förderschulen	45.400	621.100	45.700	547.500	228.317,31	533.160,39
2900	Schülerbeförderung	546.000	2.558.000	642.600	2.495.000	648.999,10	2.413.944,08
2921	Schullandheim Hundeshagen	0	0	0	0	0,00	0,00
2950	Sonstige schulische Aufgaben	3.055.100	994.900	3.205.100	885.000	54.234,79	841.173,99
29	Übrige Schulische Aufgaben	3.601.100	3.552.900	3.847.700	3.380.000	703.233,89	3.255.118,07
3310	Kulturhaus	0	0	0	0	0,00	0,00

Verwaltungshaushalt

Unterabschnitt bzw. Abschnitt		Haushaltsansatz 2009		Haushaltsansatz 2008		Ergebnis Jahresrechnung 2007	
Nr.	Bezeichnung	Einnahmen	Ausgaben	Einnahmen	Ausgaben	Einnahmen	Ausgaben
1	2	3	4	5	6	7	8
3330	Musikschule	0	220.000	0	200.000	0,00	223.625,00
33	Theater und Musikpflege	0	220.000	0	200.000	0,00	223.625,00
3500	Volkshochschule Eichsfeld	283.000	669.900	277.300	576.800	287.171,68	529.467,06
3501	Volkshochschule Eichsfeld/ Afg-Maßnahme	58.800	58.800	49.500	49.500	68.747,15	51.847,72
3502	Volkshochschule Eichsfeld/ abH-Maßnahme	0	0	136.100	136.100	156.661,63	127.724,34
3503	Volkshochschule Heiligenstadt/ Hartz IV - Maßnahme	66.800	66.800	61.500	61.500	32.640,78	32.572,41
35	Volksbildung	408.600	795.500	524.400	823.900	545.221,24	741.611,53
3650	Denkmalpflege	0	142.500	0	122.200	0,00	120.416,12
36	Naturschutz, Denkmalschutz und -pflege	0	142.500	0	122.200	0,00	120.416,12
4000	Sozialamt	26.800	1.398.600	28.100	1.410.300	25.803,84	1.236.534,41
4001	Versorgungsamt/ Kommunalisierung	404.900	404.900	275.900	275.900	0,00	0,00
4050	Verwaltung der Grundsicherung für Arbeitsuchende nach SGB II	34.100	5.410.200	43.000	5.119.500	41.354,66	4.668.135,39
4070	Jugendamt	4.000	1.673.200	14.300	1.612.900	21.396,92	1.522.228,16
40	Verwaltung d. sozialen Angelegenheiten	469.800	8.886.900	361.300	8.418.600	88.555,42	7.426.897,96
4100	Hilfe zum Lebensunterhalt	0	0	0	0	0,00	0,00
4101	Laufende Leistungen	11.000	680.500	20.600	624.000	32.334,94	570.186,68
4102	Laufende Leistungen in Form v. Hilfe zur Arbeit	0	0	0	0	0,00	0,00
4103	Einmalige Leistungen an Empfänger lfd. Leistungen	100	4.000	100	4.000	2.637,28	100,00
4104	Einmalige Leistungen an sonstige Leistungsberechtigte	100	5.000	100	4.000	266,00	2.428,32
4110	Hilfe zur Pflege	33.200	0	31.200	0	158.827,16	0,00
4111	Hilfe z. Pflege in Form von Pflegegeld bei erheblicher Pflegebedürftigkeit	500	26.000	500	20.000	2.502,99	12.826,13
4112	Hilfe z. Pflege in Form von Pflegegeld bei schwerer Pflegebedürftigkeit	300	16.000	300	16.000	820,00	9.434,40
4113	Hilfe z. Pflege in Form von Pflegegeld bei schwerster Pflegebedürftigkeit	200	12.000	200	12.000	22,09	8.600,76
4114	Hilfe zur häuslichen Pflege in Form von anderen Leistungen (Sachleistungen)	100	17.000	100	17.000	636,00	13.642,35

Verwaltungshaushalt

Unterabschnitt bzw. Abschnitt		Haushaltsansatz 2009		Haushaltsansatz 2008		Ergebnis Jahresrechnung 2007	
Nr.	Bezeichnung	Einnahmen	Ausgaben	Einnahmen	Ausgaben	Einnahmen	Ausgaben
1	2	3	4	5	6	7	8
4116	Hilfe zur Pflege -vollstationär-	0	1.345.000	0	1.245.000	0,00	1.165.123,10
4120	Eingliederungshilfe für behinderte Menschen	1.920.100	5.000	1.873.600	5.000	2.047.416,60	19.067,26
4121	Ärztliche Behandlung, Körperersatzstücke u. Hilfsmittel	0	2.500	0	2.500	0,00	137,15
4122	Heilpädagogische Maßnahmen für Kinder	100	1.280.000	100	1.110.000	2.019,18	1.036.403,16
4123	Hilfe zu einer angemessenen Schulbildung	0	88.000	0	65.400	0,00	41.702,51
4124	Hilfe zur Berufsausbildung, Fortbildung, Arbeitsplatz- beschaffung	0	5.000	0	5.000	0,00	0,00
4125	Beschäftigung in einer Werkstatt für Behinderte	0	6.041.000	0	5.838.000	0,00	5.589.075,88
4126	Suchtkrankenhilfe in Einrichtungen	0	170.000	0	154.000	0,00	123.005,57
4127	Sonstige Eingliederungshilfe für Behinderte	8.100	5.739.500	8.100	5.200.500	10.551,59	4.909.264,46
4128	Leistungen zur Teilnahme am Leben in der Gemeinschaft	0	230.000	0	170.000	0,00	147.027,86
4130	Hilfen zur Gesundheit	500	200.300	500	255.300	625,77	149.438,63
4140	Sonstige Hilfen in anderen Lebenslagen	400	0	400	0	2.255,06	0,00
4141	Hilfe zum Aufbau oder zur Sicherung der Lebensgrundlage	200	100.100	1.100	98.100	0,00	4.040,80
4142	Vorbeugende Gesundheitshilfe § 47 SGB XII	100	300	100	300	0,00	0,00
4144	Blindenhilfe gem. § 72 SGB XII	170.000	170.000	148.400	148.400	0,00	0,00
4145	Hilfe zur Weiterführung des Haushaltes §§ 70, 71	100	300	100	300	0,00	0,00
4146	Hilfe zur Überwindung besonderer sozialer Schwierigkeiten §§ 67 ff. SGB	0	20.100	0	20.100	0,00	13.550,28
4148	Hilfe in anderen besonderen Lebenslagen	0	48.000	0	30.000	0,00	27.222,48
4150	Grundsicherung im Alter und Erwerbsminderung (SGB XII)	208.100	1.780.100	93.100	1.650.100	215.780,64	1.584.102,63
4166	Hilfe zur Pflege - vollstationär (überörtliche Träger)	0	0	0	0	-908,73	0,00
4175	Beschäftigung in einer Werkstatt für Behinderte (überörtliche Träger)	0	0	0	0	0,00	0,00

Verwaltungshaushalt

Unterabschnitt bzw. Abschnitt		Haushaltsansatz 2009		Haushaltsansatz 2008		Ergebnis Jahresrechnung 2007	
Nr.	Bezeichnung	Einnahmen	Ausgaben	Einnahmen	Ausgaben	Einnahmen	Ausgaben
1	2	3	4	5	6	7	8
4180	Erstattungsleistungen nach § 6 ThürAGSGB XII	11.755.000	0	11.709.600	0	11.567.628,13	0,00
4190	Sozialhilfelastenausgleich	0	0	0	0	0,00	0,00
41	Sozialhilfe nach dem SGB XII	14.108.200	17.985.700	13.888.200	16.695.000	14.043.414,70	15.426.380,41
4211	Grundleistungen in Form von Sachleistungen - § 3 AsylbLG	383.000	167.000	580.000	207.000	442.737,68	174.667,37
4213	Grundleistungen in Form von Geldleistungen (§ 2 und § 3 AsylbLG)	1.000	157.000	1.000	207.200	32.158,77	164.991,73
4220	Leistungen bei Krankheit, Schwangerschaft, Geburt (§ 4 AsylbLG)	158.000	209.000	100.000	260.400	106.638,11	256.172,88
4241	Sonstige Leistungen in Form von Sachleistungen (§ 6 Abs. 2 AsylbLG)	0	8.000	0	5.400	0,00	6.401,00
42	Durchführung Asylbewerberleistungsgesetz	542.000	541.000	681.000	680.000	581.534,56	602.232,98
4360	Einrichtungen für Aussiedler und Ausländer	43.900	36.900	63.000	48.000	52.151,75	47.263,74
4362	Einrichtungen der Sozialhilfe und der Kriegsoferfürsorge	312.100	302.100	445.800	443.800	389.366,57	419.633,75
4390	Andere soziale Einrichtungen	0	27.500	0	27.500	0,00	44.000,00
43	Soziale Einrichtungen (ohne Einrichtungen d. Jugendhilfe)	356.000	366.500	508.800	519.300	441.518,32	510.897,49
4511	Außerschulische Jugendbildung gem. § 11 (3) Satz 1 SGB VIII	200	9.800	200	9.800	0,00	8.406,04
4512	Kinder- und Jugenderholung	100	13.000	100	13.000	38,00	13.000,00
4513	Internationale Jugendarbeit	400	14.000	400	14.000	0,00	14.574,00
4515	Sonstige Jugendarbeit	535.200	634.500	535.200	633.500	408.705,13	579.462,00
4521	Jugendsozialarbeit	0	64.000	0	64.000	6.700,00	60.913,00
4525	Erzieherischer Kinder- und Jugendschutz	600	7.000	600	7.000	0,00	4.492,59
4531	Allgemeine Förderung der Erziehung in der Familie	0	22.000	0	22.000	0,00	21.000,00
4533	Beratung in Fragen der Partnerschaft, Trennung, Scheidung	0	45.000	0	45.000	0,00	44.000,00
4534	Gemeinsame Unterbringung von Müttern oder Vätern mit Kindern	10.800	112.500	12.000	112.500	2.037,74	102.369,63
4535	Betreuung und Versorgung des Kindes in Notsituationen	1.800	32.700	2.000	32.800	3.564,53	28.107,54

Verwaltungshaushalt

Unterabschnitt bzw. Abschnitt		Haushaltsansatz 2009		Haushaltsansatz 2008		Ergebnis Jahresrechnung 2007	
Nr.	Bezeichnung	Einnahmen	Ausgaben	Einnahmen	Ausgaben	Einnahmen	Ausgaben
1	2	3	4	5	6	7	8
4541	Förderung von Kindern in Tageseinrichtungen	5.000	920.000	5.000	840.000	7.864,00	789.865,64
4542	Förderung von Kindern in Tagespflege	60.000	100.000	42.000	80.000	33.960,01	66.412,38
4543	Unterstützung selbstorganisierter Förderung von Kindern	0	0	0	400	0,00	400,00
4544	Thüringer Familienförderungsgesetz	107.000	91.300	106.000	85.100	108.261,96	63.424,59
4551	Institutionelle Beratung	0	140.000	0	135.000	0,00	130.000,00
4552	Soziale Gruppenarbeit (§ 29)	0	0	0	0	0,00	0,00
4553	Erziehungsbeistand, Betreuungshelfer (§ 30)	0	315.000	0	295.000	26.889,00	391.253,86
4554	Sozialpädagogische Familienhilfe (§ 31)	0	265.000	0	250.000	38.000,00	250.000,00
4555	Erziehung in einer Tagesgruppe (§ 32)	3.000	357.000	3.000	362.000	675,00	370.815,73
4556	Vollzeitpflege (§ 33)	148.000	489.000	152.000	444.000	174.861,83	412.952,18
4557	Heimerziehung, sonstige betreute Wohnform	212.500	2.020.200	211.500	2.022.300	166.451,29	2.035.221,38
4558	Intensive sozialpädagogische Einzelbetreuung §§ 35 u. 35 a	0	65.000	0	65.000	17.000,00	70.000,00
4560	Eingliederungshilfe für seelisch behinderte Kinder und Jugendliche	60.000	636.200	64.000	641.800	31.038,04	588.167,95
4561	Hilfe für junge Volljährige (§ 41)	76.000	490.000	75.000	490.000	76.593,49	388.732,62
4565	Vorläufige Maßnahmen zum Schutz von Kindern und Jugendlichen	2.500	128.000	1.600	125.000	1.956,82	82.337,39
4571	Mitwirkung in Verfahren vor dem Vormundschafts- und Familiengericht	0	6.000	0	6.000	0,00	3.000,00
4572	Adoptionsvermittlung	2.700	3.300	2.400	3.000	0,00	2.706,82
4573	Mitwirkung in Verfahren nach dem Jugendgerichtsgesetz	2.300	12.000	2.800	12.000	0,00	0,00
4574	Amtspflegschaft, Amtsvormundschaft und Beistandschaft	0	0	0	0	0,00	0,00
4581	Mitarbeiterfortbildung (ohne Bereich Jugendarbeit)	30.700	41.800	1.000	3.000	700,00	2.952,20
4582	Sonstige Aufgaben des überörtlichen Trägers	0	0	0	0	0,00	0,00
4583	Ausgaben für sonstige Maßnahmen	0	2.500	0	2.500	293,16	2.366,11
45	Jugendhilfe nach dem SGB VIII	1.258.800	7.036.800	1.216.800	6.815.700	1.105.590,00	6.526.933,65

Verwaltungshaushalt

Unterabschnitt bzw. Abschnitt		Haushaltsansatz 2009		Haushaltsansatz 2008		Ergebnis Jahresrechnung 2007	
Nr.	Bezeichnung	Einnahmen	Ausgaben	Einnahmen	Ausgaben	Einnahmen	Ausgaben
1	2	3	4	5	6	7	8
4700	Förderung d. Wohlfahrtspflege	0	0	0	0	1.162,02	52.831,66
47	Förderung anderer Träger d. Wohlfahrtspflege sowie sonstiger Dritter	0	0	0	0	1.162,02	52.831,66
4810	Unterhaltsvorschussgesetz	870.000	1.060.000	870.000	1.060.000	856.881,63	861.612,69
4820	Grundsicherung für Arbeit-suchende nach SGB II	43.518.300	48.024.300	41.320.800	44.913.900	39.095.224,38	44.218.679,77
4850	Leistungen nach dem Gesetz über eine bedarfsgerechte Grundsicherung	0	0	0	0	0,00	0,00
4860	Vollzug des Betreuungsgesetzes	100	9.400	100	9.400	0,00	8.500,00
48	Weitere soziale Bereiche	44.388.400	49.093.700	42.190.900	45.983.300	39.952.106,01	45.088.792,46
4950	Berufshabilitationsgesetz	50.000	50.000	50.000	50.000	48.078,22	48.078,22
4960	Blindengeld nach ThürBlIGG	336.000	336.000	411.300	411.300	0,00	0,00
49	Sonstige soziale Angelegenheiten	386.000	386.000	461.300	461.300	48.078,22	48.078,22
5010	Gesundheitsverwaltung	102.100	1.578.600	110.000	1.586.500	110.759,79	1.545.155,21
5020	Veterinäramt	23.300	768.100	36.100	719.400	69.025,84	680.277,62
5021	Fleischbeschau-Schlachthof	154.100	154.100	151.800	151.800	95.677,89	125.334,51
5022	kleingewerbliche Schlacht-stätten	125.100	125.100	134.200	134.200	122.958,01	112.482,03
5023	ambulante Fleischbeschau	59.700	59.700	65.300	65.300	55.005,48	49.778,95
50	Gesundheitsverwaltung	464.300	2.685.600	497.400	2.657.200	453.427,01	2.513.028,32
5100	Krankenhäuser	0	1.104.500	0	1.114.000	0,00	1.125.289,77
51	Krankenhäuser	0	1.104.500	0	1.114.000	0,00	1.125.289,77
5400	Psychosoziale Beratungsstellen	500	82.300	500	82.300	1.785,39	80.722,89
54	Sonstige Einrichtungen u. Maßnahmen d. Gesundheitspflege	500	82.300	500	82.300	1.785,39	80.722,89
5500	Allgemeine Verwaltung der Angelegenheiten des Sports, Sportamt	0	165.900	0	168.000	300,00	185.332,61
55	Förderung d. Sports	0	165.900	0	168.000	300,00	185.332,61
5600	Heinrich Heine Sportpark Heiligenstadt	5.000	173.400	5.600	163.100	3.455,90	116.772,81
5601	Sporthalle Dingelstädt	700	89.700	1.000	89.300	530,30	69.020,47
5602	Lunapark Sporthalle	2.200	131.200	2.300	114.300	1.197,15	88.920,24
5603	Ohmberghalle Worbis	1.500	108.800	1.600	115.700	1.108,15	94.757,67
56	Eigene Sportstätten	9.400	503.100	10.500	482.400	6.291,50	369.471,19

Verwaltungshaushalt

Unterabschnitt bzw. Abschnitt		Haushaltsansatz 2009		Haushaltsansatz 2008		Ergebnis Jahresrechnung 2007	
Nr.	Bezeichnung	Einnahmen	Ausgaben	Einnahmen	Ausgaben	Einnahmen	Ausgaben
1	2	3	4	5	6	7	8
6010	Hoch- u. Tiefbauamt	0	0	0	0	0,00	0,00
60	Bauverwaltung	0	0	0	0	0,00	0,00
6100	Planungsamt	0	76.000	0	70.800	0,00	87.742,89
6130	Bauaufsichtsamt	525.000	1.421.600	542.700	1.422.800	411.606,10	1.208.963,35
61	Städtebauliche Planung, Städtebauförderung, Vermessung, Bauordnung	525.000	1.497.600	542.700	1.493.600	411.606,10	1.296.706,24
6200	Wohnungsbauförderung und Wohnungsfürsorge	0	60.000	0	100.300	0,00	83.371,03
62	Wohnungsbauförderung u. Wohnungsfürsorge	0	60.000	0	100.300	0,00	83.371,03
6500	Kreisstraßen	103.100	952.000	3.600	919.200	6.783,43	513.889,36
65	Kreisstraßen	103.100	952.000	3.600	919.200	6.783,43	513.889,36
7200	Abfallbeseitigung	5.815.600	5.568.600	6.492.600	6.149.900	4.884.172,00	6.616.299,22
7204	Umladestation Beinrode	157.500	174.500	156.900	169.000	155.372,42	126.177,80
7205	Deponien - Nachsorge und Rekultivierung	929.000	929.000	473.400	473.400	859.033,89	859.033,89
7206	DSD	229.800	229.800	0	0	0,00	0,00
7210	Tierkörperbeseitigung	0	94.400	0	79.000	0,00	70.138,11
7220	Abfallzweckverband Nordthüringen	0	0	0	0	0,00	0,00
72	Abfallwirtschaft	7.131.900	6.996.300	7.122.900	6.871.300	5.898.578,31	7.671.649,02
7901	Fremdenverkehr	0	2.900	0	2.900	0,00	2.820,00
7910	Sonstige Förderung von Wirtschaft und Verkehr	0	439.400	50.000	529.800	25.474,00	347.031,53
7911	Geschäftsstelle "Eichsfeld Aktiv"	0	0	0	0	0,00	0,00
7912	LEADER-Wettbewerb	75.000	120.000	0	0	0,00	0,00
7920	Förderung des öffentlichen Personennahverkehrs (ÖPNV)	500.000	508.000	700.000	708.000	540.103,00	546.869,08
79	Fremdenverkehr, sonst. Förderung v. Wirtschaft u. Verkehr	575.000	1.070.300	750.000	1.240.700	565.577,00	896.720,61
8550	Kommunalwald	21.700	21.700	20.700	20.700	80.636,66	68.090,98
85	Land- u. forstwirtschaftliche Unternehmen	21.700	21.700	20.700	20.700	80.636,66	68.090,98
8700	sonstige wirtschaftliche Unternehmen	220.000	0	200.000	0	223.625,00	0,00
87	Sonstige wirtschaftliche Unternehmen	220.000	0	200.000	0	223.625,00	0,00

Verwaltungshaushalt

Unterabschnitt bzw. Abschnitt		Haushaltsansatz 2009		Haushaltsansatz 2008		Ergebnis Jahresrechnung 2007	
Nr.	Bezeichnung	Einnahmen	Ausgaben	Einnahmen	Ausgaben	Einnahmen	Ausgaben
1	2	3	4	5	6	7	8
8800	Allgemeines Grundvermögen	386.500	379.300	354.900	210.000	337.852,90	185.039,45
88	Allgemeines Grundvermögen	386.500	379.300	354.900	210.000	337.852,90	185.039,45
9000	Steuern, allgem. Zuweisungen und allgem. Umlagen	49.798.600	0	45.493.600	0	43.071.038,86	0,00
9020	Allgemeine Finanzwirtschaft Grundsicherung	5.100.000	0	4.900.000	0	4.452.695,19	0,00
90	Steuern, allg. Zuweisungen u. allgemeine Umlagen	54.898.600	0	50.393.600	0	47.523.734,05	0,00
9110	Sonstige allgemeine Finanzwirtschaft	158.000	0	138.200	0	144.523,00	0,00
9120	Kredite	0	1.400.000	0	1.538.100	0,00	1.440.532,01
9121	Kredite Grundsicherungsamt	0	50.000	0	47.000	0,00	48.744,88
9130	Sonstige allgemeine Finanzwirtschaft	0	4.437.000	0	4.186.000	0,00	3.955.068,26
9140	Sonstige allgemeine Finanzwirtschaft	300.000	90.000	356.500	5.000	401.455,44	3.231,70
91	Sonstige allgemeine Finanzwirtschaft	458.000	5.977.000	494.700	5.776.100	545.978,44	5.447.576,85
9200	Abwicklung der Vorjahre	0	0	0	0	0,00	0,00
92	Abwicklung der Vorjahre	0	0	0	0	0,00	0,00
Summe Verwaltungshaushalt		135.958.100	135.958.100	128.637.600	128.637.600	120.840.790,08	120.840.790,08

Vermögenshaushalt

Unterabschnitt bzw. Abschnitt		Haushaltsansatz 2009			Haushaltsansatz 2008		Ergebnis Jahresrechnung 2007	
Nr.	Bezeichnung	Einnahmen	Ausgaben	VE	Einnahmen	Ausgaben	Einnahmen	Ausgaben
1	2	3	4	5	6	7	8	9
0200	Hauptamt	200	165.000	0	200	83.000	190,00	43.078,54
0210	Amt f. EDV	0	388.800	0	0	241.500	0,00	214.542,21
0220	Personalamt	0	0	0	0	0	0,00	0,00
02	Hauptverwaltung	200	553.800	0	200	324.500	190,00	257.620,75
0300	Kämmerei	0	20.000	0	0	10.000	0,00	-69,64
0350	Liegenschaftsamt	0	100.000	0	0	100.000	0,00	88.637,10
03	Finanzverwaltung	0	120.000	0	0	110.000	0,00	88.567,46
0610	Beschaffungsstelle	0	0	0	0	0	0,00	0,00
0620	Einrichtungen f. die gesamte Verwaltung	0	1.000.000	0	0	558.000	6.920,56	185.688,89
0630	Kreisarchiv	0	0	0	0	6.400	0,00	0,00
06	Einrichtungen f. die gesamte Verwaltung	0	1.000.000	0	0	564.400	6.920,56	185.688,89
1200	Umweltschutz	0	0	0	0	0	0,00	0,00
1201	Umweltschutz/Kommunalisierung	20.000	20.000	0	0	0	0,00	0,00
1210	Naturschutz u. Landschaftspflege	0	2.000	0	0	0	0,00	0,00
1211	Naturschutz u. Landschafts- pflege/Kommunalisierung	3.000	3.000	0	0	0	0,00	0,00
1221	Untere Wasserbehörde/ Kommunalisierung	6.000	6.000	0	0	0	0,00	0,00
12	Umweltschutz	29.000	31.000	0	0	0	0,00	0,00
1300	Brandschutz	0	55.000	0	0	11.000	3.000,00	73.899,26
13	Brandschutz	0	55.000	0	0	11.000	3.000,00	73.899,26
1400	Katastrophenschutz, Zivilschutz	0	6.000	0	0	6.000	0,00	-7.919,52
14	Katastrophenschutz,Zivilschutz	0	6.000	0	0	6.000	0,00	-7.919,52
1600	Rettungsdienst	0	52.000	0	0	250.000	1.970,87	-3.029,13
16	Rettungsdienst	0	52.000	0	0	250.000	1.970,87	-3.029,13
2000	Schulverwaltung	218.600	260.000	0	315.000	370.000	0,00	10.029,32
20	Schulverwaltung	218.600	260.000	0	315.000	370.000	0,00	10.029,32
2100	Grundschulen, Regelschulen	0	0	0	0	0	0,00	0,00
2110	Grundschulen	0	179.000	0	0	17.700	0,00	32.972,40
2111	Grundschulen	0	339.500	0	0	132.500	251.970,00	362.201,88
2112	Grundschulen	0	460.000	0	0	54.000	0,00	59.899,55
21	Grundschulen	0	978.500	0	0	204.200	251.970,00	455.073,83

Vermögenshaushalt

Unterabschnitt bzw. Abschnitt		Haushaltsansatz 2009			Haushaltsansatz 2008		Ergebnis Jahresrechnung 2007	
Nr.	Bezeichnung	Einnahmen	Ausgaben	VE	Einnahmen	Ausgaben	Einnahmen	Ausgaben
1	2	3	4	5	6	7	8	9
2250	Regelschulen	0	736.000	0	0	37.500	86.519,21	315.803,70
2251	Regelschulen	0	557.000	0	0	90.000	0,00	75.584,80
2252	Grund- und Regelschulen	0	183.800	0	0	51.500	639.632,32	775.858,44
2253	Grund- und Regelschulen	0	16.000	0	0	25.100	0,00	0,00
22	Regelschulen, Schulverbund Grundschule/Regelschule	0	1.492.800	0	0	204.100	726.151,53	1.167.246,94
2300	Gymnasium "St. Josef" Dingelstädt	0	10.500	0	0	13.000	0,00	10.762,26
2301	Gymnasium "J. G. Lingemann" Heiligenstadt	0	525.000	0	0	354.000	300.000,00	362.305,31
2302	Gymnasium "Gottfried Wilhelm Leibniz" Leinefelde	0	5.000	0	0	4.000	0,00	132.479,83
2303	Gymnasium "Marie Curie" Worbis	0	85.000	0	0	508.000	0,00	8.582,75
23	Gymnasien	0	625.500	0	0	879.000	300.000,00	514.130,15
2401	Berufsschule Eichsfeld	0	8.000	0	0	10.000	9.077,73	15.943,04
2404	Internat Leinefelde	0	5.000	0	0	10.000	0,00	9.656,14
24	Berufliche Schulen	0	13.000	0	0	20.000	9.077,73	25.599,18
2700	Förderzentrum Heiligenstadt	0	4.600	0	0	16.000	0,00	1.827,21
2701	Förderzentrum Leinefelde	0	5.000	0	0	0	0,00	1.997,53
27	Förderschulen	0	9.600	0	0	16.000	0,00	3.824,74
2950	Sonstige schulische Aufgaben	0	14.000	0	0	14.000	0,00	12.355,26
29	Übrige Schulische Aufgaben	0	14.000	0	0	14.000	0,00	12.355,26
3500	Volkshochschule Eichsfeld	0	5.000	0	0	270.000	0,00	303.958,87
3501	Volkshochschule Eichsfeld/ Afg-Maßnahme	5.000	5.000	0	5.000	5.000	0,00	0,00
3502	Volkshochschule Eichsfeld/ abH-Maßnahme	0	0	0	2.000	2.000	0,00	0,00
3503	Volkshochschule Heiligenstadt/ Hartz IV - Maßnahme	10.000	10.000	0	10.000	10.000	4.894,99	4.894,99
35	Volksbildung	15.000	20.000	0	17.000	287.000	4.894,99	308.853,86
3650	Denkmalpflege	0	100.000	0	0	100.000	0,00	99.960,90
36	Naturschutz, Denkmalschutz und -pflege	0	100.000	0	0	100.000	0,00	99.960,90
4000	Sozialamt	0	100.000	0	0	0	0,00	0,00
4001	Versorgungsamt/ Kommunalisierung	0	0	0	0	0	0,00	0,00

Vermögenshaushalt

Unterabschnitt bzw. Abschnitt		Haushaltsansatz 2009			Haushaltsansatz 2008		Ergebnis Jahresrechnung 2007	
Nr.	Bezeichnung	Einnahmen	Ausgaben	VE	Einnahmen	Ausgaben	Einnahmen	Ausgaben
1	2	3	4	5	6	7	8	9
4050	Verwaltung der Grundsicherung für Arbeitsuchende nach SGB II	0	0	0	0	0	0,00	-727,51
4070	Jugendamt	0	0	0	0	0	0,00	-9.138,50
40	Verwaltung d. sozialen Angelegenheiten	0	100.000	0	0	0	0,00	-9.866,01
4600	Einrichtungen der Jugendarbeit	0	28.000	0	0	15.000	0,00	10.000,00
4601	Einrichtungen der Jugendhilfe	0	0	0	0	0	1.000,00	0,00
4660	Einricht. f. Hilfe z. Erzieh. u. Hilfe f. junge Volljähr. sowie f. d. Inobhutnahme	0	0	0	0	0	0,00	0,00
46	Einrichtungen d. Jugendhilfe	0	28.000	0	0	15.000	1.000,00	10.000,00
5010	Gesundheitsverwaltung	0	6.500	0	0	4.500	0,00	3.464,70
5020	Veterinäramt	0	0	0	0	1.500	0,00	0,00
50	Gesundheitsverwaltung	0	6.500	0	0	6.000	0,00	3.464,70
5600	Heinrich Heine Sportpark Heiligenstadt	0	40.000	0	0	0	9.713,03	1.987,46
5602	Lunapark Sporthalle	0	0	0	0	0	0,00	0,00
5603	Ohmberghalle Worbis	0	0	0	0	0	0,00	0,00
56	Eigene Sportstätten	0	40.000	0	0	0	9.713,03	1.987,46
6010	Hoch- u. Tiefbauamt	0	0	0	0	0	0,00	0,00
60	Bauverwaltung	0	0	0	0	0	0,00	0,00
6130	Bauaufsichtsamt	0	9.500	0	0	0	0,00	0,00
61	Städtebauliche Planung, Städtebauförderung, Vermessung, Bauordnung	0	9.500	0	0	0	0,00	0,00
6500	Kreisstraßen	1.450.600	2.459.200	0	248.600	769.500	301.812,75	1.007.823,25
65	Kreisstraßen	1.450.600	2.459.200	0	248.600	769.500	301.812,75	1.007.823,25
7201	Deponie Beinrode	0	185.500	0	0	542.100	0,00	89.178,43
7202	Boden- u. Bauschuttdeponien	0	0	0	0	0	0,00	10.000,00
7203	Deponie Uder - Lenterode	0	218.000	0	0	60.000	0,00	-81.615,11
7204	Umladestation Beinrode	0	0	0	0	0	0,00	0,00
72	Abfallwirtschaft	0	403.500	0	0	602.100	0,00	17.563,32
7910	Sonstige Förderung von Wirtschaft und Verkehr	0	0	0	100.000	100.000	0,00	0,00
79	Fremdenverkehr, sonst. Förderung v. Wirtschaft u. Verkehr	0	0	0	100.000	100.000	0,00	0,00

Vermögenshaushalt

Unterabschnitt bzw. Abschnitt		Haushaltsansatz 2009			Haushaltsansatz 2008		Ergebnis Jahresrechnung 2007	
Nr.	Bezeichnung	Einnahmen	Ausgaben	VE	Einnahmen	Ausgaben	Einnahmen	Ausgaben
1	2	3	4	5	6	7	8	9
8170	Versorgungsunternehmen	0	0	0	0	0	0,00	0,00
81	Versorgungsunternehmen	0	0	0	0	0	0,00	0,00
8800	Allgemeines Grundvermögen	275.000	240.000	0	201.000	125.000	166.812,16	450.310,48
88	Allgemeines Grundvermögen	275.000	240.000	0	201.000	125.000	166.812,16	450.310,48
9000	Steuern, allgem. Zuweisungen und allgem. Umlagen	1.000.000	0	0	1.000.000	0	2.091.080,99	0,00
90	Steuern, allg. Zuweisungen u. allgemeine Umlagen	1.000.000	0	0	1.000.000	0	2.091.080,99	0,00
9120	Kredite	0	2.565.000	0	6.500.000	7.841.200	0,00	1.061.809,79
9121	Kredite Grundsicherungsamt	0	65.000	0	0	58.800	0,00	56.771,12
9130	Sonstige allgemeine Finanzwirtschaft	9.155.700	896.200	0	4.969.400	473.400	6.172.935,46	4.255.764,07
91	Sonstige allgemeine Finanzwirtschaft	9.155.700	3.526.200	0	11.469.400	8.373.400	6.172.935,46	5.374.344,98
9200	Abwicklung der Vorjahre	0	0	0	0	0	0,00	0,00
92	Abwicklung der Vorjahre	0	0	0	0	0	0,00	0,00
Summe Vermögenshaushalt		12.144.100	12.144.100	0	13.351.200	13.351.200	10.047.530,07	10.047.530,07

Haushaltsplan

des
Landkreises Eichsfeld
für das
Haushaltsjahr 2009

Gesamtplan

2. Haushaltsquerschnitt

EPL AB UAB	Einnahmen aus Verw. und Betrieb	Sonstige Finanz- einnahmen	Personal- ausgaben	Sächl. Verw. Betriebsauf- wand / weite Finanzausg.	Zuweisunge und Zuschüsse	Zuschuss- bedarf (Sp. 3 + 4 ./ 5,6,7)	Objektbez. Einnahmen Vermögens- haushalt	Bau- maßnahmen	Sonstige Investitions- ausgaben	Verpflich- tungs- ermächti- gungen
GRP. NR.	10-17	20-22 24-26, 28	40-46	50-68 84,86	71-79	-	32-36	94-96	92-93 98-991	-
1/2	3	4	5	6	7	8	9	10	11	12
Beträge in EUR und EUR/Einwohner bei 107924 Einwohnern (2009)										
0	Allgemeine Verwaltung									
00	Gemeindeorgane									
0000	7.500 0,07 E	0 0,00 E	413.700 3,83 E	46.700 0,43 E	0 0,00 E	-452.900 -4,20 E	0 0,00 E	0 0,00 E	0 0,00 E	0 0,00 E
00	7.500 0,07 E	0 0,00 E	413.700 3,83 E	46.700 0,43 E	0 0,00 E	-452.900 -4,20 E	0 0,00 E	0 0,00 E	0 0,00 E	0 0,00 E
01	Rechnungsprüfung									
0100	60.000 0,56 E	0 0,00 E	464.300 4,30 E	32.000 0,30 E	0 0,00 E	-436.300 -4,04 E	0 0,00 E	0 0,00 E	0 0,00 E	0 0,00 E
01	60.000 0,56 E	0 0,00 E	464.300 4,30 E	32.000 0,30 E	0 0,00 E	-436.300 -4,04 E	0 0,00 E	0 0,00 E	0 0,00 E	0 0,00 E
02	Hauptverwaltung									
0200	53.300 0,49 E	0 0,00 E	550.700 5,10 E	385.100 3,57 E	0 0,00 E	-882.500 -8,18 E	200 0,00 E	0 0,00 E	165.000 1,53 E	0 0,00 E
0201	0 0,00 E	0 0,00 E	92.800 0,86 E	6.300 0,06 E	0 0,00 E	-99.100 -0,92 E	0 0,00 E	0 0,00 E	0 0,00 E	0 0,00 E
0210	67.200 0,62 E	0 0,00 E	251.400 2,33 E	76.000 0,70 E	0 0,00 E	-260.200 -2,41 E	0 0,00 E	0 0,00 E	388.800 3,60 E	0 0,00 E
0220	88.500 0,82 E	0 0,00 E	599.800 5,56 E	197.500 1,83 E	0 0,00 E	-708.800 -6,57 E	0 0,00 E	0 0,00 E	0 0,00 E	0 0,00 E
0230	600 0,01 E	0 0,00 E	63.900 0,59 E	8.500 0,08 E	0 0,00 E	-71.800 -0,67 E	0 0,00 E	0 0,00 E	0 0,00 E	0 0,00 E
0240	57.900 0,54 E	0 0,00 E	35.200 0,33 E	7.600 0,07 E	60.000 0,56 E	-44.900 -0,42 E	0 0,00 E	0 0,00 E	0 0,00 E	0 0,00 E
0270	100 0,00 E	0 0,00 E	28.100 0,26 E	3.900 0,04 E	4.500 0,04 E	-36.400 -0,34 E	0 0,00 E	0 0,00 E	0 0,00 E	0 0,00 E
0271	0 0,00 E	0 0,00 E	22.200 0,21 E	5.300 0,05 E	0 0,00 E	-27.500 -0,25 E	0 0,00 E	0 0,00 E	0 0,00 E	0 0,00 E
0280	28.000 0,26 E	0 0,00 E	386.100 3,58 E	20.000 0,19 E	0 0,00 E	-378.100 -3,50 E	0 0,00 E	0 0,00 E	0 0,00 E	0 0,00 E
02	295.600 2,74 E	0 0,00 E	2.030.200 18,81 E	710.200 6,58 E	64.500 0,60 E	-2.509.300 -23,25 E	200 0,00 E	0 0,00 E	553.800 5,13 E	0 0,00 E
03	Finanzverwaltung									
0300	46.200 0,43 E	45.100 0,42 E	1.258.000 11,66 E	204.400 1,89 E	0 0,00 E	-1.371.100 -12,70 E	0 0,00 E	0 0,00 E	20.000 0,19 E	0 0,00 E
0350	10.500 0,10 E	0 0,00 E	866.000 8,02 E	99.300 0,92 E	0 0,00 E	-954.800 -8,85 E	0 0,00 E	100.000 0,93 E	0 0,00 E	0 0,00 E

EPL AB UAB	Einnahmen aus Verw. und Betrieb	Sonstige Finanz- einnahmen	Personal- ausgaben	Sächl. Verw. Betriebsauf- wand / weite Finanzausg.	Zuweisunge und Zuschüsse	Zuschuss- bedarf (Sp. 3 + 4 ./ 5,6,7)	Objektbez. Einnahmen Vermögens- haushalt	Bau- maßnahmen	Sonstige Investitions- ausgaben	Verpflich- tungs- ermächti- gungen
GRP. NR.	10-17	20-22 24-26, 28	40-46	50-68 84,86	71-79	-	32-36	94-96	92-93 98-991	-
1/2	3	4	5	6	7	8	9	10	11	12
Beträge in EUR und EUR/Einwohner bei 107924 Einwohnern (2009)										
03	56.700 0,53 E	45.100 0,42 E	2.124.000 19,68 E	303.700 2,81 E	0 0,00 E	-2.325.900 -21,55 E	0 0,00 E	100.000 0,93 E	20.000 0,19 E	0 0,00 E
05	Besondere Dienststellen d. allgemeinen Verwaltung									
0520	30.000 0,28 E	0 0,00 E	500 0,00 E	56.600 0,52 E	0 0,00 E	-27.100 -0,25 E	0 0,00 E	0 0,00 E	0 0,00 E	0 0,00 E
05	30.000 0,28 E	0 0,00 E	500 0,00 E	56.600 0,52 E	0 0,00 E	-27.100 -0,25 E	0 0,00 E	0 0,00 E	0 0,00 E	0 0,00 E
06	Einrichtungen f. die gesamte Verwaltung									
0620	5.000 0,05 E	0 0,00 E	400.000 3,71 E	126.000 1,17 E	0 0,00 E	-521.000 -4,83 E	0 0,00 E	1.000.000 9,27 E	0 0,00 E	0 0,00 E
0630	12.100 0,11 E	0 0,00 E	183.600 1,70 E	28.400 0,26 E	0 0,00 E	-199.900 -1,85 E	0 0,00 E	0 0,00 E	0 0,00 E	0 0,00 E
06	17.100 0,16 E	0 0,00 E	583.600 5,41 E	154.400 1,43 E	0 0,00 E	-720.900 -6,68 E	0 0,00 E	1.000.000 9,27 E	0 0,00 E	0 0,00 E
08	Einrichtungen u. Maßnahmen f. Verwaltungsangehörige									
0800	0 0,00 E	0 0,00 E	83.900 0,78 E	10.000 0,09 E	0 0,00 E	-93.900 -0,87 E	0 0,00 E	0 0,00 E	0 0,00 E	0 0,00 E
08	0 0,00 E	0 0,00 E	83.900 0,78 E	10.000 0,09 E	0 0,00 E	-93.900 -0,87 E	0 0,00 E	0 0,00 E	0 0,00 E	0 0,00 E
0	466.900 4,33 E	45.100 0,42 E	5.700.200 52,82 E	1.313.600 12,17 E	64.500 0,60 E	-6.566.300 -60,84 E	200 0,00 E	1.100.000 10,19 E	573.800 5,32 E	0 0,00 E
1	Öffentliche Sicherheit u. Ordnung									
11	Öffentliche Ordnung									
1100	77.500 0,72 E	8.000 0,07 E	437.400 4,05 E	72.000 0,67 E	0 0,00 E	-423.900 -3,93 E	0 0,00 E	0 0,00 E	0 0,00 E	0 0,00 E
1102	59.700 0,55 E	2.200 0,02 E	226.000 2,09 E	27.300 0,25 E	0 0,00 E	-191.400 -1,77 E	0 0,00 E	0 0,00 E	0 0,00 E	0 0,00 E
1110	35.000 0,32 E	2.000 0,02 E	153.200 1,42 E	16.200 0,15 E	0 0,00 E	-132.400 -1,23 E	0 0,00 E	0 0,00 E	0 0,00 E	0 0,00 E
1111	924.200 8,56 E	0 0,00 E	663.500 6,15 E	233.600 2,16 E	0 0,00 E	27.100 0,25 E	0 0,00 E	0 0,00 E	0 0,00 E	0 0,00 E
11	1.096.400 10,16 E	12.200 0,11 E	1.480.100 13,71 E	349.100 3,23 E	0 0,00 E	-720.600 -6,68 E	0 0,00 E	0 0,00 E	0 0,00 E	0 0,00 E
12	Umweltschutz									
1200	3.000 0,03 E	4.500 0,04 E	264.900 2,45 E	65.200 0,60 E	0 0,00 E	-322.600 -2,99 E	0 0,00 E	0 0,00 E	0 0,00 E	0 0,00 E

EPL AB UAB	Einnahmen aus Verw. und Betrieb	Sonstige Finanz- einnahmen	Personal- ausgaben	Sächl. Verw. Betriebsauf- wand / weite Finanzausg.	Zuweisung und Zuschüsse	Zuschuss- bedarf (Sp. 3 + 4 ./ 5,6,7)	Objektbez. Einnahmen Vermögens- haushalt	Bau- maßnahmen	Sonstige Investitions- ausgaben	Verpflich- tungs- ermächti- gungen
GRP. NR.	10-17	20-22 24-26, 28	40-46	50-68 84,86	71-79	-	32-36	94-96	92-93 98-991	-
1/2	3	4	5	6	7	8	9	10	11	12
Beträge in EUR und EUR/Einwohner bei 107924 Einwohnern (2009)										
1201	665.700 6,17 E	4.500 0,04 E	332.300 3,08 E	337.900 3,13 E	0 0,00 E	0 0,00 E	20.000 0,19 E	0 0,00 E	20.000 0,19 E	0 0,00 E
1210	9.000 0,08 E	0 0,00 E	213.400 1,98 E	73.300 0,68 E	0 0,00 E	-277.700 -2,57 E	0 0,00 E	0 0,00 E	2.000 0,02 E	0 0,00 E
1211	128.600 1,19 E	0 0,00 E	63.600 0,59 E	65.000 0,60 E	0 0,00 E	0 0,00 E	3.000 0,03 E	0 0,00 E	3.000 0,03 E	0 0,00 E
1220	52.000 0,48 E	0 0,00 E	271.100 2,51 E	14.900 0,14 E	0 0,00 E	-234.000 -2,17 E	0 0,00 E	0 0,00 E	0 0,00 E	0 0,00 E
1221	96.500 0,89 E	0 0,00 E	86.700 0,80 E	9.800 0,09 E	0 0,00 E	0 0,00 E	6.000 0,06 E	0 0,00 E	6.000 0,06 E	0 0,00 E
12	954.800 8,85 E	9.000 0,08 E	1.232.000 11,42 E	566.100 5,25 E	0 0,00 E	-834.300 -7,73 E	29.000 0,27 E	0 0,00 E	31.000 0,29 E	0 0,00 E
13	Brandschutz									
1300	47.000 0,44 E	0 0,00 E	285.500 2,65 E	140.600 1,30 E	37.300 0,35 E	-416.400 -3,86 E	0 0,00 E	0 0,00 E	55.000 0,51 E	0 0,00 E
13	47.000 0,44 E	0 0,00 E	285.500 2,65 E	140.600 1,30 E	37.300 0,35 E	-416.400 -3,86 E	0 0,00 E	0 0,00 E	55.000 0,51 E	0 0,00 E
14	Katastrophenschutz, Zivilschutz									
1400	1.500 0,01 E	0 0,00 E	63.500 0,59 E	28.900 0,27 E	3.000 0,03 E	-93.900 -0,87 E	0 0,00 E	0 0,00 E	6.000 0,06 E	0 0,00 E
14	1.500 0,01 E	0 0,00 E	63.500 0,59 E	28.900 0,27 E	3.000 0,03 E	-93.900 -0,87 E	0 0,00 E	0 0,00 E	6.000 0,06 E	0 0,00 E
16	Rettungsdienst									
1600	115.300 1,07 E	0 0,00 E	642.500 5,95 E	143.200 1,33 E	60.000 0,56 E	-730.400 -6,77 E	0 0,00 E	0 0,00 E	52.000 0,48 E	0 0,00 E
16	115.300 1,07 E	0 0,00 E	642.500 5,95 E	143.200 1,33 E	60.000 0,56 E	-730.400 -6,77 E	0 0,00 E	0 0,00 E	52.000 0,48 E	0 0,00 E
1	2.215.000 20,52 E	21.200 0,20 E	3.703.600 34,32 E	1.227.900 11,38 E	100.300 0,93 E	-2.795.600 -25,90 E	29.000 0,27 E	0 0,00 E	144.000 1,33 E	0 0,00 E
2	Schulen									
20	Schulverwaltung									
2000	16.000 0,15 E	0 0,00 E	466.900 4,33 E	193.100 1,79 E	3.500 0,03 E	-647.500 -6,00 E	218.600 2,03 E	0 0,00 E	260.000 2,41 E	0 0,00 E
20	16.000 0,15 E	0 0,00 E	466.900 4,33 E	193.100 1,79 E	3.500 0,03 E	-647.500 -6,00 E	218.600 2,03 E	0 0,00 E	260.000 2,41 E	0 0,00 E
21	Grundschulen									

EPL AB UAB	Einnahmen aus Verw. und Betrieb	Sonstige Finanz- einnahmen	Personal- ausgaben	Sächl. Verw. Betriebsauf- wand / weite Finanzausg.	Zuweisung und Zuschüsse	Zuschuss- bedarf (Sp. 3 + 4 ./ 5,6,7)	Objektbez. Einnahmen Vermögens- haushalt	Bau- maßnahmen	Sonstige Investitions- ausgaben	Verpflich- tungs- ermächti- gungen
GRP. NR.	10-17	20-22 24-26, 28	40-46	50-68 84,86	71-79	-	32-36	94-96	92-93 98-991	-
1/2	3	4	5	6	7	8	9	10	11	12
Beträge in EUR und EUR/Einwohner bei 107924 Einwohnern (2009)										
2110	176.800 1,64 E	0 0,00 E	430.100 3,99 E	352.800 3,27 E	69.700 0,65 E	-675.800 -6,26 E	0 0,00 E	166.000 1,54 E	13.000 0,12 E	0 0,00 E
2111	383.600 3,55 E	0 0,00 E	624.500 5,79 E	691.100 6,40 E	137.800 1,28 E	-1.069.800 -9,91 E	0 0,00 E	320.000 2,97 E	19.500 0,18 E	0 0,00 E
2112	420.200 3,89 E	0 0,00 E	663.700 6,15 E	755.400 7,00 E	154.000 1,43 E	-1.152.900 -10,68 E	0 0,00 E	438.500 4,06 E	21.500 0,20 E	0 0,00 E
2113	0 0,00 E	0 0,00 E	0 0,00 E	0 0,00 E	0 0,00 E	0 0,00 E	0 0,00 E	0 0,00 E	0 0,00 E	0 0,00 E
2119	1.212.600 11,24 E	0 0,00 E	1.212.600 11,24 E	800 0,01 E	0 0,00 E	-800 -0,01 E	0 0,00 E	0 0,00 E	0 0,00 E	0 0,00 E
2121	0 0,00 E	0 0,00 E	0 0,00 E	0 0,00 E	0 0,00 E	0 0,00 E	0 0,00 E	0 0,00 E	0 0,00 E	0 0,00 E
2127	0 0,00 E	0 0,00 E	0 0,00 E	0 0,00 E	0 0,00 E	0 0,00 E	0 0,00 E	0 0,00 E	0 0,00 E	0 0,00 E
2130	0 0,00 E	0 0,00 E	0 0,00 E	0 0,00 E	0 0,00 E	0 0,00 E	0 0,00 E	0 0,00 E	0 0,00 E	0 0,00 E
2159	0 0,00 E	0 0,00 E	0 0,00 E	0 0,00 E	0 0,00 E	0 0,00 E	0 0,00 E	0 0,00 E	0 0,00 E	0 0,00 E
2177	0 0,00 E	0 0,00 E	0 0,00 E	0 0,00 E	0 0,00 E	0 0,00 E	0 0,00 E	0 0,00 E	0 0,00 E	0 0,00 E
2180	0 0,00 E	0 0,00 E	0 0,00 E	0 0,00 E	0 0,00 E	0 0,00 E	0 0,00 E	0 0,00 E	0 0,00 E	0 0,00 E
2182	0 0,00 E	0 0,00 E	0 0,00 E	0 0,00 E	0 0,00 E	0 0,00 E	0 0,00 E	0 0,00 E	0 0,00 E	0 0,00 E
21	2.193.200 20,32 E	0 0,00 E	2.930.900 27,16 E	1.800.100 16,68 E	361.500 3,35 E	-2.899.300 -26,86 E	0 0,00 E	924.500 8,57 E	54.000 0,50 E	0 0,00 E
22	Regelschulen, Schulverbund GS/RS									
2250	49.800 0,46 E	0 0,00 E	589.500 5,46 E	407.000 3,77 E	0 0,00 E	-946.700 -8,77 E	0 0,00 E	705.000 6,53 E	31.000 0,29 E	0 0,00 E
2251	23.100 0,21 E	0 0,00 E	314.800 2,92 E	260.900 2,42 E	0 0,00 E	-552.600 -5,12 E	0 0,00 E	550.000 5,10 E	7.000 0,06 E	0 0,00 E
2252	336.800 3,12 E	0 0,00 E	1.072.700 9,94 E	893.900 8,28 E	106.300 0,98 E	-1.736.100 -16,09 E	0 0,00 E	132.500 1,23 E	51.300 0,48 E	0 0,00 E
2253	88.300 0,82 E	0 0,00 E	320.100 2,97 E	286.800 2,66 E	26.000 0,24 E	-544.600 -5,05 E	0 0,00 E	0 0,00 E	16.000 0,15 E	0 0,00 E
22	498.000 4,61 E	0 0,00 E	2.297.100 21,28 E	1.848.600 17,13 E	132.300 1,23 E	-3.780.000 -35,02 E	0 0,00 E	1.387.500 12,86 E	105.300 0,98 E	0 0,00 E

EPL AB UAB	Einnahmen aus Verw. und Betrieb	Sonstige Finanz- einnahmen	Personal- ausgaben	Sächl. Verw. Betriebsauf- wand / weite Finanzausg.	Zuweisunge und Zuschüsse	Zuschuss- bedarf (Sp. 3 + 4 ./ 5,6,7)	Objektbez. Einnahmen Vermögens- haushalt	Bau- maßnahmen	Sonstige Investitions- ausgaben	Verpflich- tungs- ermächti- gungen
GRP. NR.	10-17	20-22 24-26, 28	40-46	50-68 84,86	71-79	-	32-36	94-96	92-93 98-991	-
1/2	3	4	5	6	7	8	9	10	11	12
Beträge in EUR und EUR/Einwohner bei 107924 Einwohnern (2009)										
23	Gymnasien									
2300	21.000 0,19 E	0 0,00 E	175.700 1,63 E	381.100 3,53 E	0 0,00 E	-535.800 -4,96 E	0 0,00 E	0 0,00 E	10.500 0,10 E	0 0,00 E
2301	12.600 0,12 E	0 0,00 E	249.300 2,31 E	207.100 1,92 E	0 0,00 E	-443.800 -4,11 E	0 0,00 E	510.000 4,73 E	15.000 0,14 E	0 0,00 E
2302	32.500 0,30 E	0 0,00 E	217.700 2,02 E	123.700 1,15 E	0 0,00 E	-308.900 -2,86 E	0 0,00 E	0 0,00 E	5.000 0,05 E	0 0,00 E
2303	22.500 0,21 E	0 0,00 E	257.100 2,38 E	200.100 1,85 E	0 0,00 E	-434.700 -4,03 E	0 0,00 E	85.000 0,79 E	0 0,00 E	0 0,00 E
23	88.600 0,82 E	0 0,00 E	899.800 8,34 E	912.000 8,45 E	0 0,00 E	-1.723.200 -15,97 E	0 0,00 E	595.000 5,51 E	30.500 0,28 E	0 0,00 E
24	Berufliche Schulen									
2401	2.700 0,03 E	0 0,00 E	456.700 4,23 E	188.200 1,74 E	0 0,00 E	-642.200 -5,95 E	0 0,00 E	0 0,00 E	8.000 0,07 E	0 0,00 E
2402	0 0,00 E	0 0,00 E	0 0,00 E	2.200 0,02 E	0 0,00 E	-2.200 -0,02 E	0 0,00 E	0 0,00 E	0 0,00 E	0 0,00 E
2404	53.100 0,49 E	0 0,00 E	193.500 1,79 E	37.400 0,35 E	0 0,00 E	-177.800 -1,65 E	0 0,00 E	0 0,00 E	5.000 0,05 E	0 0,00 E
24	55.800 0,52 E	0 0,00 E	650.200 6,02 E	227.800 2,11 E	0 0,00 E	-822.200 -7,62 E	0 0,00 E	0 0,00 E	13.000 0,12 E	0 0,00 E
27	Förderschulen									
2700	26.500 0,25 E	0 0,00 E	182.000 1,69 E	154.900 1,44 E	0 0,00 E	-310.400 -2,88 E	0 0,00 E	0 0,00 E	4.600 0,04 E	0 0,00 E
2701	18.900 0,18 E	0 0,00 E	181.600 1,68 E	101.100 0,94 E	0 0,00 E	-263.800 -2,44 E	0 0,00 E	0 0,00 E	5.000 0,05 E	0 0,00 E
2702	0 0,00 E	0 0,00 E	0 0,00 E	700 0,01 E	0 0,00 E	-700 -0,01 E	0 0,00 E	0 0,00 E	0 0,00 E	0 0,00 E
2703	0 0,00 E	0 0,00 E	0 0,00 E	800 0,01 E	0 0,00 E	-800 -0,01 E	0 0,00 E	0 0,00 E	0 0,00 E	0 0,00 E
27	45.400 0,42 E	0 0,00 E	363.600 3,37 E	257.500 2,39 E	0 0,00 E	-575.700 -5,33 E	0 0,00 E	0 0,00 E	9.600 0,09 E	0 0,00 E
29	Übrige Schulische Aufgaben									
2900	546.000 5,06 E	0 0,00 E	0 0,00 E	2.558.000 23,70 E	0 0,00 E	-2.012.000 -18,64 E	0 0,00 E	0 0,00 E	0 0,00 E	0 0,00 E
2950	3.055.100 28,31 E	0 0,00 E	333.600 3,09 E	661.300 6,13 E	0 0,00 E	2.060.200 19,09 E	0 0,00 E	0 0,00 E	14.000 0,13 E	0 0,00 E

EPL AB UAB	Einnahmen aus Verw. und Betrieb	Sonstige Finanz- einnahmen	Personal- ausgaben	Sächl. Verw. Betriebsauf- wand / weite Finanzausg.	Zuweisung und Zuschüsse	Zuschuss- bedarf (Sp. 3 + 4 ./ 5,6,7)	Objektbez. Einnahmen Vermögens- haushalt	Bau- maßnahmen	Sonstige Investitions- ausgaben	Verpflich- tungs- ermächti- gungen
GRP. NR.	10-17	20-22 24-26, 28	40-46	50-68 84,86	71-79	-	32-36	94-96	92-93 98-991	-
1/2	3	4	5	6	7	8	9	10	11	12
Beträge in EUR und EUR/Einwohner bei 107924 Einwohnern (2009)										
29	3.601.100 33,37 E	0 0,00 E	333.600 3,09 E	3.219.300 29,83 E	0 0,00 E	48.200 0,45 E	0 0,00 E	0 0,00 E	14.000 0,13 E	0 0,00 E
2	6.498.100 60,21 E	0 0,00 E	7.942.100 73,59 E	8.458.400 78,37 E	497.300 4,61 E	-10.399.700 -96,36 E	218.600 2,03 E	2.907.000 26,94 E	486.400 4,51 E	0 0,00 E
3	Wissenschaft, Forschung, Kulturpflege, Naturschutz									
33	Theater und Musikpflege									
3330	0 0,00 E	0 0,00 E	0 0,00 E	0 0,00 E	220.000 2,04 E	-220.000 -2,04 E	0 0,00 E	0 0,00 E	0 0,00 E	0 0,00 E
33	0 0,00 E	0 0,00 E	0 0,00 E	0 0,00 E	220.000 2,04 E	-220.000 -2,04 E	0 0,00 E	0 0,00 E	0 0,00 E	0 0,00 E
35	Volksbildung									
3500	283.000 2,62 E	0 0,00 E	578.800 5,36 E	90.600 0,84 E	500 0,00 E	-386.900 -3,58 E	0 0,00 E	0 0,00 E	5.000 0,05 E	0 0,00 E
3501	58.800 0,54 E	0 0,00 E	30.000 0,28 E	28.800 0,27 E	0 0,00 E	0 0,00 E	5.000 0,05 E	0 0,00 E	5.000 0,05 E	0 0,00 E
3502	0 0,00 E	0 0,00 E	0 0,00 E	0 0,00 E	0 0,00 E	0 0,00 E	0 0,00 E	0 0,00 E	0 0,00 E	0 0,00 E
3503	66.800 0,62 E	0 0,00 E	51.300 0,48 E	14.500 0,13 E	1.000 0,01 E	0 0,00 E	10.000 0,09 E	0 0,00 E	10.000 0,09 E	0 0,00 E
35	408.600 3,79 E	0 0,00 E	660.100 6,12 E	133.900 1,24 E	1.500 0,01 E	-386.900 -3,58 E	15.000 0,14 E	0 0,00 E	20.000 0,19 E	0 0,00 E
36	Naturschutz, Denkmalschutz und- pflege									
3650	0 0,00 E	0 0,00 E	135.100 1,25 E	7.400 0,07 E	0 0,00 E	-142.500 -1,32 E	0 0,00 E	0 0,00 E	100.000 0,93 E	0 0,00 E
36	0 0,00 E	0 0,00 E	135.100 1,25 E	7.400 0,07 E	0 0,00 E	-142.500 -1,32 E	0 0,00 E	0 0,00 E	100.000 0,93 E	0 0,00 E
3	408.600 3,79 E	0 0,00 E	795.200 7,37 E	141.300 1,31 E	221.500 2,05 E	-749.400 -6,94 E	15.000 0,14 E	0 0,00 E	120.000 1,11 E	0 0,00 E
4	Soziale Sicherung									
40	Verwaltung d. sozialen Angelegenheiten									
4000	26.700 0,25 E	100 0,00 E	1.312.500 12,16 E	86.100 0,80 E	0 0,00 E	-1.371.800 -12,71 E	0 0,00 E	0 0,00 E	100.000 0,93 E	0 0,00 E
4001	404.900 3,75 E	0 0,00 E	304.500 2,82 E	100.400 0,93 E	0 0,00 E	0 0,00 E	0 0,00 E	0 0,00 E	0 0,00 E	0 0,00 E
4050	34.100 0,32 E	0 0,00 E	4.612.200 42,74 E	798.000 7,39 E	0 0,00 E	-5.376.100 -49,81 E	0 0,00 E	0 0,00 E	0 0,00 E	0 0,00 E

EPL AB UAB	Einnahmen aus Verw. und Betrieb	Sonstige Finanz- einnahmen	Personal- ausgaben	Sächl. Verw. Betriebsauf- wand / weite Finanzausg.	Zuweisung und Zuschüsse	Zuschuss- bedarf (Sp. 3 + 4 ./ 5,6,7)	Objektbez. Einnahmen Vermögens- haushalt	Bau- maßnahmen	Sonstige Investitions- ausgaben	Verpflich- tungs- ermächti- gungen
GRP. NR.	10-17	20-22 24-26, 28	40-46	50-68 84,86	71-79	-	32-36	94-96	92-93 98-991	-
1/2	3	4	5	6	7	8	9	10	11	12
Beträge in EUR und EUR/Einwohner bei 107924 Einwohnern (2009)										
4070	4.000 0,04 E	0 0,00 E	1.587.500 14,71 E	85.700 0,79 E	0 0,00 E	-1.669.200 -15,47 E	0 0,00 E	0 0,00 E	0 0,00 E	0 0,00 E
40	469.700 4,35 E	100 0,00 E	7.816.700 72,43 E	1.070.200 9,92 E	0 0,00 E	-8.417.100 -77,99 E	0 0,00 E	0 0,00 E	100.000 0,93 E	0 0,00 E
41	Sozialhilfe nach dem SGB XII									
4101	7.500 0,07 E	3.500 0,03 E	0 0,00 E	16.000 0,15 E	664.500 6,16 E	-669.500 -6,20 E	0 0,00 E	0 0,00 E	0 0,00 E	0 0,00 E
4103	0 0,00 E	100 0,00 E	0 0,00 E	0 0,00 E	4.000 0,04 E	-3.900 -0,04 E	0 0,00 E	0 0,00 E	0 0,00 E	0 0,00 E
4104	0 0,00 E	100 0,00 E	0 0,00 E	0 0,00 E	5.000 0,05 E	-4.900 -0,05 E	0 0,00 E	0 0,00 E	0 0,00 E	0 0,00 E
4110	6.100 0,06 E	27.100 0,25 E	0 0,00 E	0 0,00 E	0 0,00 E	33.200 0,31 E	0 0,00 E	0 0,00 E	0 0,00 E	0 0,00 E
4111	0 0,00 E	500 0,00 E	0 0,00 E	0 0,00 E	26.000 0,24 E	-25.500 -0,24 E	0 0,00 E	0 0,00 E	0 0,00 E	0 0,00 E
4112	0 0,00 E	300 0,00 E	0 0,00 E	0 0,00 E	16.000 0,15 E	-15.700 -0,15 E	0 0,00 E	0 0,00 E	0 0,00 E	0 0,00 E
4113	0 0,00 E	200 0,00 E	0 0,00 E	0 0,00 E	12.000 0,11 E	-11.800 -0,11 E	0 0,00 E	0 0,00 E	0 0,00 E	0 0,00 E
4114	0 0,00 E	100 0,00 E	0 0,00 E	0 0,00 E	17.000 0,16 E	-16.900 -0,16 E	0 0,00 E	0 0,00 E	0 0,00 E	0 0,00 E
4116	0 0,00 E	0 0,00 E	0 0,00 E	5.000 0,05 E	1.340.000 12,42 E	-1.345.000 -12,46 E	0 0,00 E	0 0,00 E	0 0,00 E	0 0,00 E
4120	196.100 1,82 E	1.724.000 15,97 E	0 0,00 E	5.000 0,05 E	0 0,00 E	1.915.100 17,74 E	0 0,00 E	0 0,00 E	0 0,00 E	0 0,00 E
4121	0 0,00 E	0 0,00 E	0 0,00 E	0 0,00 E	2.500 0,02 E	-2.500 -0,02 E	0 0,00 E	0 0,00 E	0 0,00 E	0 0,00 E
4122	0 0,00 E	100 0,00 E	0 0,00 E	0 0,00 E	1.280.000 11,86 E	-1.279.900 -11,86 E	0 0,00 E	0 0,00 E	0 0,00 E	0 0,00 E
4123	0 0,00 E	0 0,00 E	0 0,00 E	0 0,00 E	88.000 0,82 E	-88.000 -0,82 E	0 0,00 E	0 0,00 E	0 0,00 E	0 0,00 E
4124	0 0,00 E	0 0,00 E	0 0,00 E	0 0,00 E	5.000 0,05 E	-5.000 -0,05 E	0 0,00 E	0 0,00 E	0 0,00 E	0 0,00 E
4125	0 0,00 E	0 0,00 E	0 0,00 E	0 0,00 E	6.041.000 55,97 E	-6.041.000 -55,97 E	0 0,00 E	0 0,00 E	0 0,00 E	0 0,00 E
4126	0 0,00 E	0 0,00 E	0 0,00 E	0 0,00 E	170.000 1,58 E	-170.000 -1,58 E	0 0,00 E	0 0,00 E	0 0,00 E	0 0,00 E

EPL AB UAB	Einnahmen aus Verw. und Betrieb	Sonstige Finanz- einnahmen	Personal- ausgaben	Sächl. Verw. Betriebsauf- wand / weite Finanzausg.	Zuweisunge und Zuschüsse	Zuschuss- bedarf (Sp. 3 + 4 ./ 5,6,7)	Objektbez. Einnahmen Vermögens- haushalt	Bau- maßnahmen	Sonstige Investitions- ausgaben	Verpflich- tungs- ermächti- gungen
GRP. NR.	10-17	20-22 24-26, 28	40-46	50-68 84,86	71-79	-	32-36	94-96	92-93 98-991	-
1/2	3	4	5	6	7	8	9	10	11	12
Beträge in EUR und EUR/Einwohner bei 107924 Einwohnern (2009)										
4127	0 0,00 E	8.100 0,08 E	0 0,00 E	0 0,00 E	5.739.500 53,18 E	-5.731.400 -53,11 E	0 0,00 E	0 0,00 E	0 0,00 E	0 0,00 E
4128	0 0,00 E	0 0,00 E	0 0,00 E	0 0,00 E	230.000 2,13 E	-230.000 -2,13 E	0 0,00 E	0 0,00 E	0 0,00 E	0 0,00 E
4130	200 0,00 E	300 0,00 E	0 0,00 E	0 0,00 E	200.300 1,86 E	-199.800 -1,85 E	0 0,00 E	0 0,00 E	0 0,00 E	0 0,00 E
4140	100 0,00 E	300 0,00 E	0 0,00 E	0 0,00 E	0 0,00 E	400 0,00 E	0 0,00 E	0 0,00 E	0 0,00 E	0 0,00 E
4141	100 0,00 E	100 0,00 E	0 0,00 E	0 0,00 E	100.100 0,93 E	-99.900 -0,93 E	0 0,00 E	0 0,00 E	0 0,00 E	0 0,00 E
4142	0 0,00 E	100 0,00 E	0 0,00 E	0 0,00 E	300 0,00 E	-200 0,00 E	0 0,00 E	0 0,00 E	0 0,00 E	0 0,00 E
4144	170.000 1,58 E	0 0,00 E	0 0,00 E	0 0,00 E	170.000 1,58 E	0 0,00 E	0 0,00 E	0 0,00 E	0 0,00 E	0 0,00 E
4145	0 0,00 E	100 0,00 E	0 0,00 E	0 0,00 E	300 0,00 E	-200 0,00 E	0 0,00 E	0 0,00 E	0 0,00 E	0 0,00 E
4146	0 0,00 E	0 0,00 E	0 0,00 E	100 0,00 E	20.000 0,19 E	-20.100 -0,19 E	0 0,00 E	0 0,00 E	0 0,00 E	0 0,00 E
4148	0 0,00 E	0 0,00 E	0 0,00 E	0 0,00 E	48.000 0,44 E	-48.000 -0,44 E	0 0,00 E	0 0,00 E	0 0,00 E	0 0,00 E
4150	205.000 1,90 E	3.100 0,03 E	0 0,00 E	100 0,00 E	1.780.000 16,49 E	-1.572.000 -14,57 E	0 0,00 E	0 0,00 E	0 0,00 E	0 0,00 E
4166	0 0,00 E	0 0,00 E	0 0,00 E	0 0,00 E	0 0,00 E	0 0,00 E	0 0,00 E	0 0,00 E	0 0,00 E	0 0,00 E
4180	11.755.000 108,92 E	0 0,00 E	0 0,00 E	0 0,00 E	0 0,00 E	11.755.000 108,92 E	0 0,00 E	0 0,00 E	0 0,00 E	0 0,00 E
41	12.340.100 114,34 E	1.768.100 16,38 E	0 0,00 E	26.200 0,24 E	17.959.500 166,41 E	-3.877.500 -35,93 E	0 0,00 E	0 0,00 E	0 0,00 E	0 0,00 E
42	Durchführung Asylbewerberleistungsgesetz									
4211	383.000 3,55 E	0 0,00 E	0 0,00 E	0 0,00 E	167.000 1,55 E	216.000 2,00 E	0 0,00 E	0 0,00 E	0 0,00 E	0 0,00 E
4213	0 0,00 E	1.000 0,01 E	0 0,00 E	0 0,00 E	157.000 1,45 E	-156.000 -1,45 E	0 0,00 E	0 0,00 E	0 0,00 E	0 0,00 E
4220	158.000 1,46 E	0 0,00 E	0 0,00 E	0 0,00 E	209.000 1,94 E	-51.000 -0,47 E	0 0,00 E	0 0,00 E	0 0,00 E	0 0,00 E
4241	0 0,00 E	0 0,00 E	0 0,00 E	0 0,00 E	8.000 0,07 E	-8.000 -0,07 E	0 0,00 E	0 0,00 E	0 0,00 E	0 0,00 E

EPL AB UAB	Einnahmen aus Verw. und Betrieb	Sonstige Finanz- einnahmen	Personal- ausgaben	Sächl. Verw. Betriebsauf- wand / weite Finanzausg.	Zuweisunge und Zuschüsse	Zuschuss- bedarf (Sp. 3 + 4 ./ 5,6,7)	Objektbez. Einnahmen Vermögens- haushalt	Bau- maßnahmen	Sonstige Investitions- ausgaben	Verpflich- tungs- ermächti- gungen
GRP. NR.	10-17	20-22 24-26, 28	40-46	50-68 84,86	71-79	-	32-36	94-96	92-93 98-991	-
1/2	3	4	5	6	7	8	9	10	11	12
Beträge in EUR und EUR/Einwohner bei 107924 Einwohnern (2009)										
42	541.000 5,01 E	1.000 0,01 E	0 0,00 E	0 0,00 E	541.000 5,01 E	1.000 0,01 E	0 0,00 E	0 0,00 E	0 0,00 E	0 0,00 E
43	Soziale Einrichtungen (ohne Einrichtungen d. Jugendhilfe)									
4360	43.900 0,41 E	0 0,00 E	0 0,00 E	36.900 0,34 E	0 0,00 E	7.000 0,06 E	0 0,00 E	0 0,00 E	0 0,00 E	0 0,00 E
4362	312.100 2,89 E	0 0,00 E	0 0,00 E	302.100 2,80 E	0 0,00 E	10.000 0,09 E	0 0,00 E	0 0,00 E	0 0,00 E	0 0,00 E
4390	0 0,00 E	0 0,00 E	0 0,00 E	0 0,00 E	27.500 0,25 E	-27.500 -0,25 E	0 0,00 E	0 0,00 E	0 0,00 E	0 0,00 E
43	356.000 3,30 E	0 0,00 E	0 0,00 E	339.000 3,14 E	27.500 0,25 E	-10.500 -0,10 E	0 0,00 E	0 0,00 E	0 0,00 E	0 0,00 E
45	Jugendhilfe nach dem SGB VIII									
4511	0 0,00 E	200 0,00 E	0 0,00 E	0 0,00 E	9.800 0,09 E	-9.600 -0,09 E	0 0,00 E	0 0,00 E	0 0,00 E	0 0,00 E
4512	0 0,00 E	100 0,00 E	0 0,00 E	0 0,00 E	13.000 0,12 E	-12.900 -0,12 E	0 0,00 E	0 0,00 E	0 0,00 E	0 0,00 E
4513	0 0,00 E	400 0,00 E	0 0,00 E	0 0,00 E	14.000 0,13 E	-13.600 -0,13 E	0 0,00 E	0 0,00 E	0 0,00 E	0 0,00 E
4515	535.000 4,96 E	200 0,00 E	0 0,00 E	0 0,00 E	634.500 5,88 E	-99.300 -0,92 E	0 0,00 E	0 0,00 E	0 0,00 E	0 0,00 E
4521	0 0,00 E	0 0,00 E	0 0,00 E	0 0,00 E	64.000 0,59 E	-64.000 -0,59 E	0 0,00 E	0 0,00 E	0 0,00 E	0 0,00 E
4525	600 0,01 E	0 0,00 E	0 0,00 E	0 0,00 E	7.000 0,06 E	-6.400 -0,06 E	0 0,00 E	0 0,00 E	0 0,00 E	0 0,00 E
4531	0 0,00 E	0 0,00 E	0 0,00 E	0 0,00 E	22.000 0,20 E	-22.000 -0,20 E	0 0,00 E	0 0,00 E	0 0,00 E	0 0,00 E
4533	0 0,00 E	0 0,00 E	0 0,00 E	0 0,00 E	45.000 0,42 E	-45.000 -0,42 E	0 0,00 E	0 0,00 E	0 0,00 E	0 0,00 E
4534	0 0,00 E	10.800 0,10 E	0 0,00 E	0 0,00 E	112.500 1,04 E	-101.700 -0,94 E	0 0,00 E	0 0,00 E	0 0,00 E	0 0,00 E
4535	0 0,00 E	1.800 0,02 E	0 0,00 E	0 0,00 E	32.700 0,30 E	-30.900 -0,29 E	0 0,00 E	0 0,00 E	0 0,00 E	0 0,00 E
4541	0 0,00 E	5.000 0,05 E	0 0,00 E	0 0,00 E	920.000 8,52 E	-915.000 -8,48 E	0 0,00 E	0 0,00 E	0 0,00 E	0 0,00 E
4542	30.000 0,28 E	30.000 0,28 E	0 0,00 E	0 0,00 E	100.000 0,93 E	-40.000 -0,37 E	0 0,00 E	0 0,00 E	0 0,00 E	0 0,00 E

EPL AB UAB	Einnahmen aus Verw. und Betrieb	Sonstige Finanz- einnahmen	Personal- ausgaben	Sächl. Verw. Betriebsauf- wand / weite Finanzausg.	Zuweisunge und Zuschüsse	Zuschuss- bedarf (Sp. 3 + 4 ./ 5,6,7)	Objektbez. Einnahmen Vermögens- haushalt	Bau- maßnahmen	Sonstige Investitions- ausgaben	Verpflich- tungs- ermächti- gungen
GRP. NR.	10-17	20-22 24-26, 28	40-46	50-68 84,86	71-79	-	32-36	94-96	92-93 98-991	-
1/2	3	4	5	6	7	8	9	10	11	12
Beträge in EUR und EUR/Einwohner bei 107924 Einwohnern (2009)										
4543	0 0,00 E	0 0,00 E	0 0,00 E	0 0,00 E	0 0,00 E	0 0,00 E	0 0,00 E	0 0,00 E	0 0,00 E	0 0,00 E
4544	107.000 0,99 E	0 0,00 E	68.600 0,64 E	22.700 0,21 E	0 0,00 E	15.700 0,15 E	0 0,00 E	0 0,00 E	0 0,00 E	0 0,00 E
4551	0 0,00 E	0 0,00 E	0 0,00 E	0 0,00 E	140.000 1,30 E	-140.000 -1,30 E	0 0,00 E	0 0,00 E	0 0,00 E	0 0,00 E
4553	0 0,00 E	0 0,00 E	0 0,00 E	0 0,00 E	315.000 2,92 E	-315.000 -2,92 E	0 0,00 E	0 0,00 E	0 0,00 E	0 0,00 E
4554	0 0,00 E	0 0,00 E	0 0,00 E	0 0,00 E	265.000 2,46 E	-265.000 -2,46 E	0 0,00 E	0 0,00 E	0 0,00 E	0 0,00 E
4555	800 0,01 E	2.200 0,02 E	0 0,00 E	0 0,00 E	357.000 3,31 E	-354.000 -3,28 E	0 0,00 E	0 0,00 E	0 0,00 E	0 0,00 E
4556	0 0,00 E	148.000 1,37 E	0 0,00 E	35.000 0,32 E	454.000 4,21 E	-341.000 -3,16 E	0 0,00 E	0 0,00 E	0 0,00 E	0 0,00 E
4557	0 0,00 E	212.500 1,97 E	0 0,00 E	31.700 0,29 E	1.988.500 18,43 E	-1.807.700 -16,75 E	0 0,00 E	0 0,00 E	0 0,00 E	0 0,00 E
4558	0 0,00 E	0 0,00 E	0 0,00 E	0 0,00 E	65.000 0,60 E	-65.000 -0,60 E	0 0,00 E	0 0,00 E	0 0,00 E	0 0,00 E
4560	0 0,00 E	60.000 0,56 E	0 0,00 E	0 0,00 E	636.200 5,89 E	-576.200 -5,34 E	0 0,00 E	0 0,00 E	0 0,00 E	0 0,00 E
4561	0 0,00 E	76.000 0,70 E	0 0,00 E	0 0,00 E	490.000 4,54 E	-414.000 -3,84 E	0 0,00 E	0 0,00 E	0 0,00 E	0 0,00 E
4565	0 0,00 E	2.500 0,02 E	0 0,00 E	0 0,00 E	128.000 1,19 E	-125.500 -1,16 E	0 0,00 E	0 0,00 E	0 0,00 E	0 0,00 E
4571	0 0,00 E	0 0,00 E	0 0,00 E	0 0,00 E	6.000 0,06 E	-6.000 -0,06 E	0 0,00 E	0 0,00 E	0 0,00 E	0 0,00 E
4572	300 0,00 E	2.400 0,02 E	0 0,00 E	0 0,00 E	3.300 0,03 E	-600 -0,01 E	0 0,00 E	0 0,00 E	0 0,00 E	0 0,00 E
4573	0 0,00 E	2.300 0,02 E	0 0,00 E	0 0,00 E	12.000 0,11 E	-9.700 -0,09 E	0 0,00 E	0 0,00 E	0 0,00 E	0 0,00 E
4581	30.700 0,28 E	0 0,00 E	34.300 0,32 E	3.500 0,03 E	4.000 0,04 E	-11.100 -0,10 E	0 0,00 E	0 0,00 E	0 0,00 E	0 0,00 E
4583	0 0,00 E	0 0,00 E	0 0,00 E	1.500 0,01 E	1.000 0,01 E	-2.500 -0,02 E	0 0,00 E	0 0,00 E	0 0,00 E	0 0,00 E
45	704.400 6,53 E	554.400 5,14 E	102.900 0,95 E	94.400 0,87 E	6.839.500 63,37 E	-5.778.000 -53,54 E	0 0,00 E	0 0,00 E	0 0,00 E	0 0,00 E
46	Einrichtungen d. Jugendhilfe									

EPL AB UAB	Einnahmen aus Verw. und Betrieb	Sonstige Finanz- einnahmen	Personal- ausgaben	Sächl. Verw. Betriebsauf- wand / weite Finanzausg.	Zuweisung und Zuschüsse	Zuschuss- bedarf (Sp. 3 + 4 ./ 5,6,7)	Objektbez. Einnahmen Vermögens- haushalt	Bau- maßnahmen	Sonstige Investitions- ausgaben	Verpflich- tungs- ermächti- gungen
GRP. NR.	10-17	20-22 24-26, 28	40-46	50-68 84,86	71-79	-	32-36	94-96	92-93 98-991	-
1/2	3	4	5	6	7	8	9	10	11	12
Beträge in EUR und EUR/Einwohner bei 107924 Einwohnern (2009)										
4600	0 0,00 E	0 0,00 E	0 0,00 E	0 0,00 E	0 0,00 E	0 0,00 E	0 0,00 E	0 0,00 E	28.000 0,26 E	0 0,00 E
4601	0 0,00 E	0 0,00 E	0 0,00 E	0 0,00 E	0 0,00 E	0 0,00 E	0 0,00 E	0 0,00 E	0 0,00 E	0 0,00 E
46	0 0,00 E	0 0,00 E	0 0,00 E	0 0,00 E	0 0,00 E	0 0,00 E	0 0,00 E	0 0,00 E	28.000 0,26 E	0 0,00 E
47	Förderung anderer Träger d. Wohlfahrtspflege sowie sonstiger Dritter									
4700	0 0,00 E	0 0,00 E	0 0,00 E	0 0,00 E	0 0,00 E	0 0,00 E	0 0,00 E	0 0,00 E	0 0,00 E	0 0,00 E
47	0 0,00 E	0 0,00 E	0 0,00 E	0 0,00 E	0 0,00 E	0 0,00 E	0 0,00 E	0 0,00 E	0 0,00 E	0 0,00 E
48	Weitere soziale Bereiche									
4810	660.000 6,12 E	210.000 1,95 E	0 0,00 E	70.000 0,65 E	990.000 9,17 E	-190.000 -1,76 E	0 0,00 E	0 0,00 E	0 0,00 E	0 0,00 E
4820	100 0,00 E	730.100 6,76 E	0 0,00 E	0 0,00 E	48.024.300 444,98 E	-47.294.100 -438,22 E	0 0,00 E	0 0,00 E	0 0,00 E	0 0,00 E
4860	100 0,00 E	0 0,00 E	0 0,00 E	0 0,00 E	9.400 0,09 E	-9.300 -0,09 E	0 0,00 E	0 0,00 E	0 0,00 E	0 0,00 E
48	660.200 6,12 E	940.100 8,71 E	0 0,00 E	70.000 0,65 E	49.023.700 454,24 E	-47.493.400 -440,06 E	0 0,00 E	0 0,00 E	0 0,00 E	0 0,00 E
49	Sonstige soziale Angelegenheiten									
4950	50.000 0,46 E	0 0,00 E	0 0,00 E	0 0,00 E	50.000 0,46 E	0 0,00 E	0 0,00 E	0 0,00 E	0 0,00 E	0 0,00 E
4960	336.000 3,11 E	0 0,00 E	0 0,00 E	0 0,00 E	336.000 3,11 E	0 0,00 E	0 0,00 E	0 0,00 E	0 0,00 E	0 0,00 E
49	386.000 3,58 E	0 0,00 E	0 0,00 E	0 0,00 E	386.000 3,58 E	0 0,00 E	0 0,00 E	0 0,00 E	0 0,00 E	0 0,00 E
4	15.457.400 143,22 E	3.263.700 30,24 E	7.919.600 73,38 E	1.599.800 14,82 E	74.777.200 692,87 E	-65.575.500 -607,61 E	0 0,00 E	0 0,00 E	128.000 1,19 E	0 0,00 E
5	Gesundheit, Sport, Erholung									
50	Gesundheitsverwaltung									
5010	102.100 0,95 E	0 0,00 E	1.429.100 13,24 E	149.500 1,39 E	0 0,00 E	-1.476.500 -13,68 E	0 0,00 E	0 0,00 E	6.500 0,06 E	0 0,00 E
5020	15.800 0,15 E	7.500 0,07 E	672.000 6,23 E	96.100 0,89 E	0 0,00 E	-744.800 -6,90 E	0 0,00 E	0 0,00 E	0 0,00 E	0 0,00 E

EPL AB UAB	Einnahmen aus Verw. und Betrieb	Sonstige Finanz- einnahmen	Personal- ausgaben	Sächl. Verw. Betriebsauf- wand / weite Finanzausg.	Zuweisung und Zuschüsse	Zuschuss- bedarf (Sp. 3 + 4 ./ 5,6,7)	Objektbez. Einnahmen Vermögens- haushalt	Bau- maßnahmen	Sonstige Investitions- ausgaben	Verpflich- tungs- ermächti- gungen
GRP. NR.	10-17	20-22 24-26, 28	40-46	50-68 84,86	71-79	-	32-36	94-96	92-93 98-991	-
1/2	3	4	5	6	7	8	9	10	11	12
Beträge in EUR und EUR/Einwohner bei 107924 Einwohnern (2009)										
5021	154.100 1,43 E	0 0,00 E	137.600 1,27 E	16.500 0,15 E	0 0,00 E	0 0,00 E	0 0,00 E	0 0,00 E	0 0,00 E	0 0,00 E
5022	125.100 1,16 E	0 0,00 E	118.800 1,10 E	6.300 0,06 E	0 0,00 E	0 0,00 E	0 0,00 E	0 0,00 E	0 0,00 E	0 0,00 E
5023	59.700 0,55 E	0 0,00 E	55.800 0,52 E	3.900 0,04 E	0 0,00 E	0 0,00 E	0 0,00 E	0 0,00 E	0 0,00 E	0 0,00 E
50	456.800 4,23 E	7.500 0,07 E	2.413.300 22,36 E	272.300 2,52 E	0 0,00 E	-2.221.300 -20,58 E	0 0,00 E	0 0,00 E	6.500 0,06 E	0 0,00 E
51	Krankenhäuser									
5100	0 0,00 E	0 0,00 E	0 0,00 E	0 0,00 E	1.104.500 10,23 E	-1.104.500 -10,23 E	0 0,00 E	0 0,00 E	0 0,00 E	0 0,00 E
51	0 0,00 E	0 0,00 E	0 0,00 E	0 0,00 E	1.104.500 10,23 E	-1.104.500 -10,23 E	0 0,00 E	0 0,00 E	0 0,00 E	0 0,00 E
54	Sonstige Einrichtungen u. Maßnahmen der Gesundheitspflege									
5400	500 0,00 E	0 0,00 E	0 0,00 E	0 0,00 E	82.300 0,76 E	-81.800 -0,76 E	0 0,00 E	0 0,00 E	0 0,00 E	0 0,00 E
54	500 0,00 E	0 0,00 E	0 0,00 E	0 0,00 E	82.300 0,76 E	-81.800 -0,76 E	0 0,00 E	0 0,00 E	0 0,00 E	0 0,00 E
55	Förderung d. Sports									
5500	0 0,00 E	0 0,00 E	49.200 0,46 E	800 0,01 E	115.900 1,07 E	-165.900 -1,54 E	0 0,00 E	0 0,00 E	0 0,00 E	0 0,00 E
55	0 0,00 E	0 0,00 E	49.200 0,46 E	800 0,01 E	115.900 1,07 E	-165.900 -1,54 E	0 0,00 E	0 0,00 E	0 0,00 E	0 0,00 E
56	Eigene Sportstätten									
5600	5.000 0,05 E	0 0,00 E	72.400 0,67 E	101.000 0,94 E	0 0,00 E	-168.400 -1,56 E	0 0,00 E	40.000 0,37 E	0 0,00 E	0 0,00 E
5601	700 0,01 E	0 0,00 E	43.800 0,41 E	45.900 0,43 E	0 0,00 E	-89.000 -0,82 E	0 0,00 E	0 0,00 E	0 0,00 E	0 0,00 E
5602	2.200 0,02 E	0 0,00 E	71.800 0,67 E	59.400 0,55 E	0 0,00 E	-129.000 -1,20 E	0 0,00 E	0 0,00 E	0 0,00 E	0 0,00 E
5603	1.500 0,01 E	0 0,00 E	58.800 0,54 E	50.000 0,46 E	0 0,00 E	-107.300 -0,99 E	0 0,00 E	0 0,00 E	0 0,00 E	0 0,00 E
56	9.400 0,09 E	0 0,00 E	246.800 2,29 E	256.300 2,37 E	0 0,00 E	-493.700 -4,57 E	0 0,00 E	40.000 0,37 E	0 0,00 E	0 0,00 E
5	466.700 4,32 E	7.500 0,07 E	2.709.300 25,10 E	529.400 4,91 E	1.302.700 12,07 E	-4.067.200 -37,69 E	0 0,00 E	40.000 0,37 E	6.500 0,06 E	0 0,00 E

EPL AB UAB	Einnahmen aus Verw. und Betrieb	Sonstige Finanz- einnahmen	Personal- ausgaben	Sächl. Verw. Betriebsauf- wand / weite Finanzausg.	Zuweisunge und Zuschüsse	Zuschuss- bedarf (Sp. 3 + 4 ./ 5,6,7)	Objektbez. Einnahmen Vermögens- haushalt	Bau- maßnahmen	Sonstige Investitions- ausgaben	Verpflich- tungs- ermächti- gungen
GRP. NR.	10-17	20-22 24-26, 28	40-46	50-68 84,86	71-79	-	32-36	94-96	92-93 98-991	-
1/2	3	4	5	6	7	8	9	10	11	12
Beträge in EUR und EUR/Einwohner bei 107924 Einwohnern (2009)										
7210	0 0,00 E	0 0,00 E	0 0,00 E	81.400 0,75 E	13.000 0,12 E	-94.400 -0,87 E	0 0,00 E	0 0,00 E	0 0,00 E	0 0,00 E
72	6.235.700 57,78 E	896.200 8,30 E	603.700 5,59 E	6.379.600 59,11 E	13.000 0,12 E	135.600 1,26 E	0 0,00 E	130.000 1,20 E	273.500 2,53 E	0 0,00 E
79	Fremdenverkehr, sonst. Förderg. v. Wirtschaft u. Verkehr									
7901	0 0,00 E	0 0,00 E	1.600 0,01 E	1.300 0,01 E	0 0,00 E	-2.900 -0,03 E	0 0,00 E	0 0,00 E	0 0,00 E	0 0,00 E
7910	0 0,00 E	0 0,00 E	164.000 1,52 E	210.400 1,95 E	65.000 0,60 E	-439.400 -4,07 E	0 0,00 E	0 0,00 E	0 0,00 E	0 0,00 E
7912	75.000 0,69 E	0 0,00 E	0 0,00 E	120.000 1,11 E	0 0,00 E	-45.000 -0,42 E	0 0,00 E	0 0,00 E	0 0,00 E	0 0,00 E
7920	500.000 4,63 E	0 0,00 E	0 0,00 E	0 0,00 E	508.000 4,71 E	-8.000 -0,07 E	0 0,00 E	0 0,00 E	0 0,00 E	0 0,00 E
79	575.000 5,33 E	0 0,00 E	165.600 1,53 E	331.700 3,07 E	573.000 5,31 E	-495.300 -4,59 E	0 0,00 E	0 0,00 E	0 0,00 E	0 0,00 E
7	6.810.700 63,11 E	896.200 8,30 E	769.300 7,13 E	6.711.300 62,19 E	586.000 5,43 E	-359.700 -3,33 E	0 0,00 E	130.000 1,20 E	273.500 2,53 E	0 0,00 E
8	Wirtsch. Unternehmen, allg. Grund- u. Sondervermögen									
85	Land- u. forstwirtschaftliche Unternehmen									
8550	21.700 0,20 E	0 0,00 E	0 0,00 E	21.700 0,20 E	0 0,00 E	0 0,00 E	0 0,00 E	0 0,00 E	0 0,00 E	0 0,00 E
85	21.700 0,20 E	0 0,00 E	0 0,00 E	21.700 0,20 E	0 0,00 E	0 0,00 E	0 0,00 E	0 0,00 E	0 0,00 E	0 0,00 E
87	Sonstige wirtschaftliche Unternehmen									
8700	0 0,00 E	220.000 2,04 E	0 0,00 E	0 0,00 E	0 0,00 E	220.000 2,04 E	0 0,00 E	0 0,00 E	0 0,00 E	0 0,00 E
87	0 0,00 E	220.000 2,04 E	0 0,00 E	0 0,00 E	0 0,00 E	220.000 2,04 E	0 0,00 E	0 0,00 E	0 0,00 E	0 0,00 E
88	Allgemeines Grundvermögen									
8800	386.500 3,58 E	0 0,00 E	0 0,00 E	379.300 3,51 E	0 0,00 E	7.200 0,07 E	275.000 2,55 E	240.000 2,22 E	0 0,00 E	0 0,00 E
88	386.500 3,58 E	0 0,00 E	0 0,00 E	379.300 3,51 E	0 0,00 E	7.200 0,07 E	275.000 2,55 E	240.000 2,22 E	0 0,00 E	0 0,00 E
8	408.200 3,78 E	220.000 2,04 E	0 0,00 E	401.000 3,72 E	0 0,00 E	227.200 2,11 E	275.000 2,55 E	240.000 2,22 E	0 0,00 E	0 0,00 E
0-8	33.309.700 308,64 E	4.503.700 41,73 E	31.171.400 288,83 E	21.260.200 196,99 E	77.549.500 718,56 E	-92.167.700 -854,01 E	1.988.400 18,42 E	6.861.200 63,57 E	1.756.700 16,28 E	0 0,00 E

EPL AB UAB	Einnahmen aus Verw. und Betrieb	Sonstige Finanz- einnahmen	Personal- ausgaben	Sächl. Verw. Betriebsauf- wand / weite Finanzausg.	Zuweisung und Zuschüsse	Zuschuss- bedarf (Sp. 3 + 4 ./ 5,6,7)	Objektbez. Einnahmen Vermögens- haushalt	Bau- maßnahmen	Sonstige Investitions- ausgaben	Verpflich- tungs- ermächti- gungen
GRP. NR.	10-17	20-22 24-26, 28	40-46	50-68 84,86	71-79	-	32-36	94-96	92-93 98-991	-
1/2	3	4	5	6	7	8	9	10	11	12
Beträge in EUR und EUR/Einwohner bei 107924 Einwohnern (2009)										

Gliederungs-Nr. Text Einzelplan und Abschnitt		Steuern und allgemeine Zuweisung	Sonstige Finanz- einnahmen	Deckungs- reserve	Sonstige Finanz- ausgaben	Zuschuss/ Überschuss (Sp. 3 + 4 ./ 5 + 6)	Sonstige Einnahmen Vermögens- haushalt	Sonstige Ausgaben Vermögens- haushalt
Gruppierungs-Nr.		00-09	158,20,21 23,26-28	47, 85	80-84 86	-	30,31 37	90,91,97 990,991,992,99
1	2	3	4	5	6	7	8	9
Beträge in EUR und EUR/Einwohner bei 107924 Einwohnern (2009)								
9	Allgemeine Finanzwirtschaft							
90	Steuern, allg. Zuweisungen u. allgemeine Umlagen							
9000		49.798.600 461,42 E	0 0,00 E	0 0,00 E	0 0,00 E	49.798.600 461,42 E	0 0,00 E	0 0,00 E
9020		5.100.000 47,26 E	0 0,00 E	0 0,00 E	0 0,00 E	5.100.000 47,26 E	0 0,00 E	0 0,00 E
90		54.898.600 508,68 E	0 0,00 E	0 0,00 E	0 0,00 E	54.898.600 508,68 E	0 0,00 E	0 0,00 E
91	Sonstige allgemeine Finanzwirtschaft							
9110		0 0,00 E	158.000 1,46 E	0 0,00 E	0 0,00 E	158.000 1,46 E	0 0,00 E	0 0,00 E
9120		0 0,00 E	0 0,00 E	0 0,00 E	1.400.000 12,97 E	-1.400.000 -12,97 E	0 0,00 E	2.565.000 23,77 E
9121		0 0,00 E	0 0,00 E	0 0,00 E	50.000 0,46 E	-50.000 -0,46 E	0 0,00 E	65.000 0,60 E
9130		0 0,00 E	0 0,00 E	0 0,00 E	4.437.000 41,11 E	-4.437.000 -41,11 E	9.155.700 84,83 E	896.200 8,30 E
9140		0 0,00 E	300.000 2,78 E	0 0,00 E	90.000 0,83 E	210.000 1,95 E	0 0,00 E	0 0,00 E
91		0 0,00 E	458.000 4,24 E	0 0,00 E	5.977.000 55,38 E	-5.519.000 -51,14 E	9.155.700 84,83 E	3.526.200 32,67 E
9	Summe Einzelplan 9	54.898.600 508,68 E	458.000 4,24 E	0 0,00 E	5.977.000 55,38 E	49.379.600 457,54 E	9.155.700 84,83 E	3.526.200 32,67 E

Haushaltsplan

des
Landkreises Eichsfeld
für das
Haushaltsjahr 2009

Gesamtplan

3. Gruppierungsübersicht

3. Gruppierungsübersicht gemäß § 4 Nr. 3 ThürGemHV
Haushaltsjahr 2009

Gruppierungs- Nummer	Bezeichnung der Hauptgruppen, Gruppen und Untergruppen	Haushaltsansatz 2009		Haushaltsansatz 2008		Rechnungserg. 2007	
		Einwohner: 107924		Einwohner: 108883		Einwohner: 109999	
	Beträge in EUR	Betrag	Betr./EW	Betrag	Betr./EW	Betrag	Betr./EW
	Einnahmen						
	=====						
0	Steuern, allgemeine Zuweisungen und Umlagen	54.898.600	508,68	50.393.600	462,82	47.523.734,05	432,04

000	Grundsteuer A	0	0,00	0	0,00	0,00	0,00
001	Grundsteuer B	0	0,00	0	0,00	0,00	0,00
003	Gewerbesteuer	0	0,00	0	0,00	0,00	0,00
01	Gemeindeanteil an Gemeinschaftssteuern insgesamt	0	0,00	0	0,00	0,00	0,00
010	Gemeindeanteil an der Einkommenssteuer	0	0,00	0	0,00	0,00	0,00
012	Gemeindeanteil an der Umsatzsteuer	0	0,00	0	0,00	0,00	0,00
02,03	Andere Steuern und steuerähnliche Einnahmen	0	0,00	0	0,00	0,00	0,00
04	Schlüsselzuweisungen	19.960.000	184,94	17.700.000	162,56	17.202.165,40	156,38
041	- vom Land	19.960.000	184,94	17.700.000	162,56	17.202.165,40	156,38
05	Bedarfszuweisungen	0	0,00	0	0,00	0,00	0,00
051	- vom Land	0	0,00	0	0,00	0,00	0,00
06	Sonstige allgemeine Zuweisungen	5.390.000	49,94	5.436.600	49,93	5.471.454,90	49,74
060	- vom Bund	0	0,00	0	0,00	0,00	0,00
061	- vom Land	5.390.000	49,94	5.436.600	49,93	5.471.454,90	49,74
062	- von Gemeinden und Gemeindeverbänden	0	0,00	0	0,00	0,00	0,00
07	Allgemeine Umlagen	24.448.600	226,54	22.357.000	205,33	20.397.418,56	185,43
072	- von Gemeinden und Gemeindeverbänden	24.448.600	226,54	22.357.000	205,33	20.397.418,56	185,43
09	Ausgleichsleistungen	5.100.000	47,26	4.900.000	45,00	4.452.695,19	40,48
091	Ausgleichsleistungen nach dem Familienleistungsausgleich	0	0,00	0	0,00	0,00	0,00
092,093	Leistungen des Landes	5.100.000	47,26	4.900.000	45,00	4.452.695,19	40,48
1	Einnahmen aus Verwaltung und Betrieb	76.097.800	705,11	73.946.400	679,14	66.888.811,33	608,09

10,11,12	Gebühren und ähnliche Entgelte, zweckgebundene Abgaben	9.148.500	84,77	9.548.200	87,69	6.743.151,97	61,30
13,14	Einnahmen aus Verkauf, Mieten und Pachten	1.199.300	11,11	1.166.900	10,72	1.338.415,90	12,17
15	sonstige Verwaltungs- und Betriebseinnahmen	232.500	2,15	188.400	1,73	163.530,30	1,49
16	Erstattungen von Ausgaben des Verwaltungshaushalts,	5.953.700	55,17	5.367.100	49,29	3.251.044,88	29,56
160	- vom Bund, LAF, ERP-Sondervermögen	0	0,00	0	0,00	0,00	0,00
161	- vom Land	5.528.000	51,22	4.731.300	43,45	2.514.688,12	22,86
162	- von Gemeinden und Gemeindeverbänden	27.700	0,26	37.200	0,34	119.594,95	1,09
163	- von Zweckverbänden u. dgl.	0	0,00	0	0,00	0,00	0,00
164	- von sonstigen öffentlichen Bereichen	0	0,00	0	0,00	11.564,56	0,11
165	- von kommunalen Sonderrechnungen	0	0,00	0	0,00	0,00	0,00
166	- von sonstigen öffentlichen Sonderrechnungen	0	0,00	0	0,00	0,00	0,00
167	- von privaten Unternehmen	132.900	1,23	366.500	3,37	366.822,04	3,33
168	- von übrigen Bereichen	105.100	0,97	95.100	0,87	119.816,94	1,09
169	Innere Verrechnungen	160.000	1,48	137.000	1,26	118.558,27	1,08

3. Gruppierungsübersicht gemäß § 4 Nr. 3 ThürGemHV
Haushaltsjahr 2009

Gruppierungs- Nummer	Bezeichnung der Hauptgruppen, Gruppen und Untergruppen	Haushaltsansatz 2009		Haushaltsansatz 2008		Rechnungserg. 2007	
		Einwohner: 107924		Einwohner: 108883		Einwohner: 109999	
	Beträge in EUR	Betrag	Betr./EW	Betrag	Betr./EW	Betrag	Betr./EW
17	Zuweisungen und Zuschüsse für laufende Zwecke	16.775.700	155,44	16.895.200	155,17	17.117.254,75	155,61
170	- vom Bund, LAF, ERP-Sondervermögen	0	0,00	60.000	0,55	62.753,46	0,57
171	- vom Land	16.368.900	151,67	16.311.000	149,80	16.491.070,35	149,92
172	- von Gemeinden und Gemeindeverbänden	107.000	0,99	104.500	0,96	78.248,28	0,71
173	- von Zweckverbänden u. dgl.	0	0,00	0	0,00	0,00	0,00
174	- von sonstigen öffentlichen Bereichen	262.900	2,44	397.000	3,65	464.444,30	4,22
175	- von kommunalen Sonderrechnungen	0	0,00	0	0,00	0,00	0,00
176	- von sonstigen öffentlichen Sonderrechnungen	0	0,00	0	0,00	0,00	0,00
177	- von privaten Unternehmen	3.400	0,03	3.400	0,03	6.800,04	0,06
178	- von übrigen Bereichen	33.500	0,31	19.300	0,18	13.938,32	0,13
191-193	Leistungsbeteiligung	42.788.100	396,47	40.780.600	374,54	38.275.413,53	347,96
2	Sonstige Finanzeinnahmen	4.961.700	45,97	4.297.600	39,47	6.428.244,70	58,44
20	Zinseinnahmen	650.000	6,02	356.500	3,27	914.643,59	8,32
200	- vom Bund, LAF, ERP-Sondervermögen	0	0,00	0	0,00	0,00	0,00
201	- vom Land	0	0,00	0	0,00	0,00	0,00
202	- von Gemeinden und Gemeindeverbänden	0	0,00	0	0,00	0,00	0,00
203	- von Zweckverbänden u. dgl.	0	0,00	0	0,00	0,00	0,00
204	- vom sonstigen öffentlichen Bereich	0	0,00	0	0,00	0,00	0,00
205,206	- von sonstigen Bereichen	650.000	6,02	356.500	3,27	914.643,59	8,32
207,208							
209	aus inneren Darlehen	0	0,00	0	0,00	0,00	0,00
21,22	Gewinnanteile von wirtschaftlichen Unternehmen und aus Beteiligungen, Konzessionsabgaben	220.000	2,04	200.000	1,84	223.625,00	2,03
23	Schuldendiensthilfen	0	0,00	0	0,00	0,00	0,00
230	- vom Bund, LAF, ERP-Sondervermögen	0	0,00	0	0,00	0,00	0,00
231	- vom Land	0	0,00	0	0,00	0,00	0,00
232	- von Gemeinden und Gemeindeverbänden	0	0,00	0	0,00	0,00	0,00
233	- von Zweckverbänden u. dgl.	0	0,00	0	0,00	0,00	0,00
234	- vom sonstigen öffentlichen Bereich	0	0,00	0	0,00	0,00	0,00
235,236	- von sonstigen Bereichen	0	0,00	0	0,00	0,00	0,00
237,238							
24,25	Ersatz von sozialen Leistungen außerhalb und in Einrichtungen	3.263.600	30,24	3.004.600	27,59	3.656.283,15	33,24
26	Weitere Finanzeinnahmen	123.900	1,15	124.900	1,15	116.827,62	1,06
27	Kalkulatorische Einnahmen	158.000	1,46	138.200	1,27	144.523,00	1,31
270	Abschreibungen	141.000	1,31	125.000	1,15	130.892,00	1,19
275	Verzinsung des Anlagekapitals	17.000	0,16	13.200	0,12	13.631,00	0,12
28	Zuführung vom Vermögenshaushalt	546.200	5,06	473.400	4,35	1.372.342,34	12,48
280	Zuführung vom Vermögenshaushalt	0	0,00	0	0,00	0,00	0,00
281	Zuführung vom Vermögenshaushalt aus Sonderrücklagen (Gebührenaussgleichsrücklage)	0	0,00	0	0,00	1.031.042,78	9,37
285	Zuführung vom Vermögenshaushalt aus Sonderrücklagen (für später entstehende Kosten)	546.200	5,06	473.400	4,35	341.299,56	3,10
3	Einnahmen des Vermögenshaushalts	12.144.100	112,52	13.351.200	122,62	10.047.530,07	91,34
30	Zuführung vom Verwaltungshaushalt	4.787.000	44,36	4.186.000	38,44	4.468.256,41	40,62

3. Gruppierungsübersicht gemäß § 4 Nr. 3 ThürGemHV
Haushaltsjahr 2009

Gruppierungs- Nummer	Bezeichnung der Hauptgruppen, Gruppen und Untergruppen	Haushaltsansatz 2009		Haushaltsansatz 2008		Rechnungserg. 2007	
		Einwohner: 107924		Einwohner: 108883		Einwohner: 109999	
	Beträge in EUR	Betrag	Betr./EW	Betrag	Betr./EW	Betrag	Betr./EW
300	Zuführung vom Verwaltungshaushalt	4.437.000	41,11	4.186.000	38,44	3.955.068,26	35,96
301	Zuführung vom Verwaltungshaushalt zur Bildung von Sonderrücklagen (Gebührenaufgleichsrücklage)	0	0,00	0	0,00	41.558,34	0,38
305	Zuführung vom Verwaltungshaushalt zur Bildung von Sonderrücklagen (für später entstehende Kosten)	350.000	3,24	0	0,00	471.629,81	4,29
31	Entnahmen aus Rücklagen	4.368.700	40,48	783.400	7,19	1.704.679,05	15,50
310	Entnahme aus der allgemeinen Rücklage	3.504.500	32,47	0	0,00	0,00	0,00
311	Entnahme aus Sonderrücklagen (Gebührenaufgleichsrücklage)	0	0,00	0	0,00	1.031.042,78	9,37
315	Entnahme aus Sonderrücklagen (für später entstandene Kosten)	864.200	8,01	783.400	7,19	673.636,27	6,12
32	Rückflüsse von Darlehen	0	0,00	0	0,00	0,00	0,00
320	- vom Bund, LAF, ERP-Sondervermögen	0	0,00	0	0,00	0,00	0,00
321	- vom Land	0	0,00	0	0,00	0,00	0,00
322	- von Gemeinden und Gemeindeverbänden	0	0,00	0	0,00	0,00	0,00
323	- von Zweckverbänden u. dgl.	0	0,00	0	0,00	0,00	0,00
324	- von sonstigen öffentlichen Bereichen	0	0,00	0	0,00	0,00	0,00
325,326	- von sonstigen Bereichen	0	0,00	0	0,00	0,00	0,00
327,328							
33	Einnahmen aus der Veräußerung von Beteiligungen und Rückflüsse von Kapitaleinlagen	0	0,00	0	0,00	0,00	0,00
34	Einnahmen aus der Veräußerung von Sachen des Anlagevermögens u. Abwicklung von Baumaßnahmen	201.200	1,86	201.200	1,85	238.393,61	2,17
35	Beiträge und ähnliche Entgelte	0	0,00	0	0,00	0,00	0,00
36	Zuweisungen und Zuschüsse für Investitionen und Investitionsförderungsmaßnahmen	2.787.200	25,83	1.680.600	15,43	3.636.201,00	33,06
360	- vom Bund, LAF, ERP-Sondervermögen	0	0,00	0	0,00	0,00	0,00
361	- vom Land	2.772.200	25,69	1.663.600	15,28	3.631.306,01	33,01
362	- von Gemeinden und Gemeindeverbänden	4.000	0,04	4.000	0,04	4.894,99	0,04
363	- von Zweckverbänden u. dgl.	0	0,00	0	0,00	0,00	0,00
364	- von sonstigen öffentlichen Bereichen	11.000	0,10	13.000	0,12	0,00	0,00
365,366	- von sonstigen Bereichen	0	0,00	0	0,00	0,00	0,00
367,368							
37	Einnahmen aus Krediten und inneren Darlehen	0	0,00	6.500.000	59,70	0,00	0,00
370	- vom Bund, LAF, ERP-Sondervermögen	0	0,00	0	0,00	0,00	0,00
371	- vom Land	0	0,00	0	0,00	0,00	0,00
372	- von Gemeinden und Gemeindeverbänden	0	0,00	0	0,00	0,00	0,00
373	- von Zweckverbänden u. dgl.	0	0,00	0	0,00	0,00	0,00
374	- von sonstigen öffentlichen Bereichen	0	0,00	0	0,00	0,00	0,00
375,376	- von sonstigen Bereichen	0	0,00	6.500.000	59,70	0,00	0,00
377,378							
379	Innere Darlehen	0	0,00	0	0,00	0,00	0,00
	Gesamteinnahmen	148.102.200	1.372,28	141.988.800	1.304,05	130.888.320,15	1.189,90
	Ausgaben						
	=====						
4	Personalausgaben	31.171.400	288,83	29.215.800	268,32	26.341.809,60	239,47

40	Aufwendungen für ehrenamtliche Tätigkeit	151.400	1,40	136.300	1,25	134.980,82	1,23
41	Dienstbezüge u. dgl.	24.921.700	230,92	23.255.300	213,58	21.072.205,61	191,57

3. Gruppierungsübersicht gemäß § 4 Nr. 3 ThürGemHV
Haushaltsjahr 2009

Gruppierungs- Nummer	Bezeichnung der Hauptgruppen, Gruppen und Untergruppen	Haushaltsansatz 2009		Haushaltsansatz 2008		Rechnungserg. 2007	
		Einwohner: 107924		Einwohner: 108883		Einwohner: 109999	
	Beträge in EUR	Betrag	Betr./EW	Betrag	Betr./EW	Betrag	Betr./EW
42	Versorgungsbezüge u. dgl.	0	0,00	0	0,00	0,00	0,00
43	Beiträge zu Versorgungskassen	1.345.800	12,47	1.274.900	11,71	1.165.817,54	10,60
44	Beiträge zur gesetzl. Sozialversicherung	4.627.400	42,88	4.425.300	40,64	3.863.161,26	35,12
45	Beihilfen, Unterstützungen u. dgl.	125.100	1,16	124.000	1,14	105.644,37	0,96
46	Personal-Nebenausgaben	0	0,00	0	0,00	0,00	0,00
47	Deckungsreserve für Personalausgaben	0	0,00	0	0,00	0,00	0,00
5/6	Sächlicher Verwaltungs- und Betriebsaufwand	20.910.200	193,75	20.323.200	186,65	18.262.484,60	166,02
50,51	Unterhaltung der Grundstücke u. baulichen Anlagen u. des sonstigen unbeweglichen Vermögens	2.129.000	19,73	1.859.000	17,07	1.377.231,58	12,52
52	Geräte, Ausstattungs- u. Ausrüstungsgegenstände sonstige Gebrauchsgegenstände	1.036.800	9,61	1.162.200	10,67	942.419,78	8,57
53	Mieten und Pachten	682.700	6,33	558.100	5,13	553.657,80	5,03
54	Bewirtschaftung der Grundstücke, baul. Anlagen usw.	3.238.000	30,00	3.158.800	29,01	2.265.490,53	20,60
55	Haltung von Fahrzeugen	233.900	2,17	195.900	1,80	142.248,64	1,29
56,57-63	Besondere Aufwendungen für Bedienstete, weitere Verwaltungs- und Betriebsausgaben	10.533.300	97,60	10.261.600	94,24	10.236.745,85	93,06
64,65,66	Steuern, Geschäftsausgaben u.a.	1.912.700	17,72	1.840.200	16,90	1.615.674,32	14,69
67	Erstattungen von Ausgaben des Verwaltungshaushaltes	985.800	9,13	1.149.200	10,55	984.493,10	8,95
670	- an Bund, LAF, ERP-Sondervermögen	84.000	0,78	99.000	0,91	85.086,52	0,77
671	- an Land	99.300	0,92	119.300	1,10	49.768,37	0,45
672	- an Gemeinden und Gemeindeverbände	216.100	2,00	222.100	2,04	193.945,76	1,76
673	- an Zweckverbände u. dgl.	81.400	0,75	79.000	0,73	70.138,11	0,64
674	- an sonstigen öffentlichen Bereich	0	0,00	0	0,00	0,00	0,00
675,676	- an sonstige Bereiche	345.000	3,20	492.800	4,53	466.996,07	4,25
677,678							
679	Innere Verrechnungen	160.000	1,48	137.000	1,26	118.558,27	1,08
68	Kalkulatorische Kosten	158.000	1,46	138.200	1,27	144.523,00	1,31
680	Abschreibungen	141.000	1,31	125.000	1,15	130.892,00	1,19
685	Verzinsung des Anlagekapitals	17.000	0,16	13.200	0,12	13.631,00	0,12
7	Zuweisungen und Zuschüsse (nicht für Investitionen)	77.549.500	718,56	73.322.500	673,41	70.275.730,88	638,88
71	Zuweisungen und sonstige Zuschüsse für laufende Zwecke	4.803.700	44,51	4.338.700	39,85	5.112.850,42	46,48
710	- an Bund, LAF, ERP-Sondervermögen	0	0,00	100.000	0,92	1.133.675,27	10,31
711	- an Land	1.601.800	14,84	1.578.300	14,50	1.550.704,54	14,10
712	- an Gemeinden und Gemeindeverbände	167.500	1,55	162.500	1,49	181.720,00	1,65
713	- an Zweckverbände u. dgl.	81.000	0,75	68.000	0,62	55.592,94	0,51
714	- an sonstigen öffentlichen Bereich	722.000	6,69	0	0,00	0,00	0,00
715,716	- an sonstige Bereiche	2.231.400	20,68	2.429.900	22,32	2.191.157,67	19,92
717,718							
72	Schuldendiensthilfen	0	0,00	0	0,00	0,00	0,00
722	- an Gemeinden und Gemeindeverbände	0	0,00	0	0,00	0,00	0,00
723	- an Zweckverbände u. dgl.	0	0,00	0	0,00	0,00	0,00
724	- an sonstigen öffentlichen Bereich	0	0,00	0	0,00	0,00	0,00
725,726	- an sonstige Bereiche	0	0,00	0	0,00	0,00	0,00
727,728							
73,74,75	Soziale Leistungen	72.204.800	669,03	68.303.800	627,31	64.560.647,48	586,92
76,77,78							
79	Leistungen nach dem Asylbewerberleistungsgesetz	541.000	5,01	680.000	6,25	602.232,98	5,47

Gruppierungs- Nummer	Bezeichnung der Hauptgruppen, Gruppen und Untergruppen	Haushaltsansatz 2009		Haushaltsansatz 2008		Rechnungserg. 2007	
		Einwohner: 107924		Einwohner: 108883		Einwohner: 109999	
	Beträge in EUR	Betrag	Betr./EW	Betrag	Betr./EW	Betrag	Betr./EW
8	Sonstige Finanzausgaben	6.327.000	58,62	5.776.100	53,05	5.960.765,00	54,19
80	Zinsausgaben	1.450.000	13,44	1.585.100	14,56	1.489.276,89	13,54
800	- an Bund, LAF, ERP-Sondervermögen	0	0,00	0	0,00	0,00	0,00
801	- an Land	0	0,00	0	0,00	0,00	0,00
802	- an Gemeinden und Gemeindeverbände	0	0,00	0	0,00	0,00	0,00
803	- an Zweckverbände u. dgl.	0	0,00	0	0,00	0,00	0,00
804	- an sonstigen öffentlichen Bereich	0	0,00	0	0,00	0,00	0,00
805	- an kommunale Sonderrechnungen	5.000	0,05	105.000	0,96	0,00	0,00
806	- an sonstige öffentliche Sonderrechnungen	1.430.000	13,25	1.427.000	13,11	1.434.279,66	13,04
807	- an private Unternehmen	15.000	0,14	53.100	0,49	54.997,23	0,50
808	- an übrige Bereiche	0	0,00	0	0,00	0,00	0,00
809	Innere Darlehen	0	0,00	0	0,00	0,00	0,00
81	Steuerbeteiligungen	0	0,00	0	0,00	0,00	0,00
810	Gewerbesteuerumlage	0	0,00	0	0,00	0,00	0,00
82	Allgemeine Zuweisungen	0	0,00	0	0,00	0,00	0,00
821	- an Land	0	0,00	0	0,00	0,00	0,00
822	- an Gemeinden und Gemeindeverbände	0	0,00	0	0,00	0,00	0,00
83	Allgemeine Umlagen	0	0,00	0	0,00	0,00	0,00
831	- an Land	0	0,00	0	0,00	0,00	0,00
832	- an Gemeinden und Gemeindeverbände	0	0,00	0	0,00	0,00	0,00
833	- an Zweckverbände u. dgl.	0	0,00	0	0,00	0,00	0,00
84	Weitere Finanzausgaben	90.000	0,83	5.000	0,05	3.231,70	0,03
85	Deckungsreserve	0	0,00	0	0,00	0,00	0,00
86	Zuführung zum Vermögenshaushalt	4.787.000	44,36	4.186.000	38,44	4.468.256,41	40,62
860	Zuführung zum Vermögenshaushalt	4.437.000	41,11	4.186.000	38,44	3.955.068,26	35,96
861	Zuführung zum Vermögenshaushalt zur Bildung von Sonderrücklagen (Gebührenaussgleichsrücklage)	0	0,00	0	0,00	41.558,34	0,38
865	Zuführung zum Vermögenshaushalt zur Bildung von Sonderrücklagen (für später entstehende Kosten)	350.000	3,24	0	0,00	471.629,81	4,29
9	Ausgaben des Vermögenshaushalts	12.144.100	112,52	13.351.200	122,62	10.047.530,07	91,34
90	Zuführung zum Verwaltungshaushalt	546.200	5,06	473.400	4,35	1.372.342,34	12,48
91	Zuführung an Rücklagen	350.000	3,24	0	0,00	2.883.421,73	26,21
910	an allgemeine Rücklage	0	0,00	0	0,00	2.370.233,58	21,55
911	an Sonderrücklagen (Gebührenaussgleichsrücklage)	0	0,00	0	0,00	41.558,34	0,38
915	an Sonderrücklagen (für später entstehende Kosten)	350.000	3,24	0	0,00	471.629,81	4,29
92	Gewährung von Darlehen	0	0,00	0	0,00	0,00	0,00
920	- an Bund, LAF, ERP-Sondervermögen	0	0,00	0	0,00	0,00	0,00
921	- an Land	0	0,00	0	0,00	0,00	0,00
922	- an Gemeinden und Gemeindeverbände	0	0,00	0	0,00	0,00	0,00
923	- an Zweckverbände u. dgl.	0	0,00	0	0,00	0,00	0,00
924	- an sonstigen öffentlichen Bereich	0	0,00	0	0,00	0,00	0,00
925	- an kommunale Sonderrechnungen	0	0,00	0	0,00	0,00	0,00
926	- an sonstige öffentliche Sonderrechnungen	0	0,00	0	0,00	0,00	0,00
927	- an private Unternehmen	0	0,00	0	0,00	0,00	0,00
928	- an übrige Bereiche	0	0,00	0	0,00	0,00	0,00
93	Vermögenserwerb	1.405.700	13,02	1.356.300	12,46	628.605,14	5,71
930	Erwerb von Beteiligungen	0	0,00	0	0,00	0,00	0,00
932	Erwerb von Grundstücken	12.000	0,11	45.000	0,41	55.014,41	0,50
935	Erwerb von beweglichen Sachen des Anlagevermögens	1.393.700	12,91	1.311.300	12,04	573.590,73	5,21
94,95,96	Baumaßnahmen	6.861.200	63,57	3.131.500	28,76	3.886.304,17	35,33

3. Gruppierungsübersicht gemäß § 4 Nr. 3 ThürGemHV
Haushaltsjahr 2009

Gruppierungs- Nummer	Bezeichnung der Hauptgruppen, Gruppen und Untergruppen	Haushaltsansatz 2009		Haushaltsansatz 2008		Rechnungserg. 2007	
		Einwohner: 107924		Einwohner: 108883		Einwohner: 109999	
	Beträge in EUR	Betrag	Betr./EW	Betrag	Betr./EW	Betrag	Betr./EW
97	Tilgung von Krediten, Rückzahlung von inneren Darlehen	2.630.000	24,37	7.900.000	72,55	1.118.580,91	10,17
970	- an Bund, LAF, ERP-Sondervermögen	0	0,00	0	0,00	0,00	0,00
971	- an Land	0	0,00	0	0,00	0,00	0,00
972	- an Gemeinden und Gemeindeverbände	0	0,00	0	0,00	0,00	0,00
973	- an Zweckverbände u. dgl.	0	0,00	0	0,00	0,00	0,00
974	- an sonstigen öffentlichen Bereich	0	0,00	0	0,00	0,00	0,00
975	- an kommunale Sonderrechnungen	0	0,00	100.000	0,92	0,00	0,00
976	- an sonstige öffentliche Sonderrechnungen	1.340.000	12,42	7.751.300	71,19	1.071.836,18	9,74
977	- an private Unternehmen	1.290.000	11,95	48.700	0,45	46.744,73	0,42
978	- an übrige Bereiche	0	0,00	0	0,00	0,00	0,00
979	Innere Darlehen	0	0,00	0	0,00	0,00	0,00
98	Zuweisungen und Zuschüsse für Investitionen	351.000	3,25	490.000	4,50	158.275,78	1,44
980	- an Bund, LAF, ERP-Sondervermögen	0	0,00	0	0,00	0,00	0,00
981	- an Land	223.000	2,07	65.000	0,60	39.728,48	0,36
982	- an Gemeinden und Gemeindeverbände	0	0,00	310.000	2,85	8.586,40	0,08
983	- an Zweckverbände u. dgl.	0	0,00	0	0,00	0,00	0,00
984	- an sonstigen öffentlichen Bereich	0	0,00	0	0,00	0,00	0,00
985	- an kommunale Sonderrechnungen	0	0,00	0	0,00	0,00	0,00
986	- an sonstige öffentliche Sonderrechnungen	0	0,00	0	0,00	0,00	0,00
987	- an private Unternehmen	100.000	0,93	100.000	0,92	99.960,90	0,91
988	- an übrige Bereiche	28.000	0,26	15.000	0,14	10.000,00	0,09
99	Sonstiges	0	0,00	0	0,00	0,00	0,00
990	Kreditbeschaffungskosten	0	0,00	0	0,00	0,00	0,00
991	Ablösung von Dauerlasten	0	0,00	0	0,00	0,00	0,00
992	Deckung von Fehlbeträgen (Sollfehlbeträgen)	0	0,00	0	0,00	0,00	0,00
997	Zahlungen an den Erblastentilgungsfonds	0	0,00	0	0,00	0,00	0,00
	Gesamtausgaben	148.102.200	1.372,28	141.988.800	1.304,05	130.888.320,15	1.189,90

Haushaltsplan

des
Landkreises Eichsfeld
für das
Haushaltsjahr 2009

Gesamtplan

4. Beurteilung der dauernden Leistungsfähigkeit

4. Übersicht zur Beurteilung der dauernden Leistungsfähigkeit gemäß § 4 Nr. 4 ThürGemHV
Haushaltsjahr 2009

	Rechnungs- ergebnis 2007	Ansatz 2008	Ansatz ----- 2009	----- 2010	Finanzplan 2011	----- 2012
Beträge in EUR						
I. Gesamteinnahmen des Verwaltungshaushalts (HGr. 0-2)	120.840.790	128.637.600	135.958.100	134.370.000	134.645.000	134.923.000
zuzüglich						
a) Rückflüsse von Darlehen (Gr. 32)	0	0	0	0	0	0
b) Zuweisungen für Tilgungen (aus Gr. 36)	0	0	0	0	0	0
abzüglich						
a) Zuführung vom Vermögenshaushalt (UGr. 280)	0	0	0	0	0	0
b) Bedarfszuweisungen (UGr. 051)	0	0	0	0	0	0
II. Laufende Einnahmen	120.840.790	128.637.600	135.958.100	134.370.000	134.645.000	134.923.000
III. Gesamtausgaben des Verwaltungshaushalts (HGr. 4-8)	120.840.790	128.637.600	135.958.100	134.370.000	134.645.000	134.923.000
zuzüglich						
a) ordentl. Tilgung von Krediten und Rückzahlung innerer Darlehen (aus Gr. 97)	1.118.581	1.400.000	1.355.000	1.450.000	1.450.000	1.450.000
b) Kreditbeschaffungskosten (UGr. 990)	0	0	0	0	0	0
c) Zuweisungen für Tilgungen (aus Gr. 98)	0	0	0	0	0	0
d) laufende Verpflichtungen aus kreditähnlichen Rechtsgeschäften (aus Gr. 92-96)	0	0	0	0	0	0
abzüglich						
Zuführung zum Vermögenshaushalt (UGR. 860)	3.955.068	4.186.000	4.437.000	3.111.000	3.074.000	3.029.000
(nachrichtlich: Abschreibungen nach §12 ThürGemHV; UGr. 680)	130.892	125.000	141.000	158.000	158.000	158.000
IV. Laufende Ausgaben	118.004.303	125.851.600	132.876.100	132.709.000	133.021.000	133.344.000
V. Gesamtzusammenstellung						
Laufende Einnahmen (II)	120.840.790	128.637.600	135.958.100	134.370.000	134.645.000	134.923.000
Laufende Ausgaben (IV)	118.004.303	125.851.600	132.876.100	132.709.000	133.021.000	133.344.000
Überschuss (Freie Finanzspitze) / Fehlbetrag	2.836.487	2.786.000	3.082.000	1.661.000	1.624.000	1.579.000
Ergänzende Angaben: In II und IV sind enthalten:						
Einmalige Einnahmen	0	0	0	0	0	0
Einmalige Ausgaben	0	0	0	0	0	0

Haushaltsplan

des
Landkreises Eichsfeld
für das
Haushaltsjahr 2009

Gesamtplan

5. Finanzierungsübersicht

5. Finanzierungsübersicht gemäß § 4 Nr. 5 ThürGemHV
Haushaltsjahr 2009

Bezeichnung	Haushaltsansatz 2009 Beträge in EUR	Haushaltsansatz 2008 Beträge in EUR	Erg. Jahresrechnung 2007 Beträge in EUR
A. Finanzierungssaldo			
1. Gesamteinnahmen	148.102.200	141.988.800	130.888.320
2. Einnahmen aus besonderen Finanzierungsvorgängen (Nrn. 9.1, 10.1, 11.1)	4.368.700	783.400	1.704.679
3. Differenz (1 ./ 2)	143.733.500	141.205.400	129.183.641
4. Gesamtausgaben	148.102.200	141.988.800	130.888.320
5. Ausgaben aus besonderen Finanzierungsvorgängen (Nrn. 8, 9.2, 10.2, 11.2)	1.705.000	1.400.000	4.002.003
6. Differenz (4 ./ 5)	146.397.200	140.588.800	126.886.317
7. Saldo (Nrn. 3 ./ 6)	-2.663.700	616.600	2.297.324
B. Besondere Finanzierungsvorgänge			
8. Ausgaben zur Deckung von Fehlbeträgen (./.)			
9.1 Entnahmen aus Rücklagen	4.368.700	783.400	1.704.679
9.2 Zuführungen zu Rücklagen	350.000		2.883.422
9.3 Differenz (9.1 ./ 9.2)	4.018.700	783.400	-1.178.743
10.1 Einnahmen aus Krediten			
10.2 Tilgung von Krediten	1.355.000	1.400.000	1.118.581
10.3 Differenz (10.1 ./ 10.2)	-1.355.000	-1.400.000	-1.118.581
11.1 Einnahmen aus inneren Darlehen			
11.2 Rückzahlung von inneren Darlehen			
11.3 Differenz (11.1 ./ 11.2)			
12. Saldo besondere Finanzierungsvorgänge (Nrn. 8.,9.3,10.3,11.3)	2.663.700	-616.600	-2.297.324
C. Nachrichtlich: Kredite vom Kreditmarkt			
13.1 Einnahmen			
13.2 Tilgung	1.355.000	1.400.000	1.118.581
13.3 Saldo	-1.355.000	-1.400.000	-1.118.581

Übersicht Sammelnachweise

Haushaltsjahr 2009

Haushaltsplan

des
Landkreises Eichsfeld
für das
Haushaltsjahr 2009

Übersicht Sammelnachweise

Übersicht Sammelnachweise

Haushaltsjahr 2009

Nummer	4	Personalausgaben	Beträge in EUR		
			Haushaltsansätze 2009	2008	Rechnungs- ergebnis 2007
Gruppierung	4000				
Haushaltsstelle	Bezeichnung				
0000	Gemeindeorgane				
00000.4001.0	Aufw. f. ehrenamtl. Tätigkeit (Kommunale Wahlbeamte)	3.500	3.500	3.956,00	112
00000.4100.0	Bezüge der Beamten	156.900	150.700	149.395,04	112
00000.4110.0	Versorgungsaufwend. f. Beamte	1.000	1.000	898,91	113
00000.4140.0	Vergütung für Beschäftigte	68.300	63.400	61.186,91	112
00000.4300.0	Beiträge zu Versorgungskassen für Beamte	40.900	36.500	32.271,30	113
00000.4340.0	Beiträge zu Versorgungskassen für Beschäftigte	2.800	2.500	2.507,54	112
00000.4440.0	Beiträge zur ges. Sozialvers. für Beschäftigte	14.300	13.300	12.233,88	112
00000.4500.0	Beih., Unterstützungen u. dgl.	6.000	5.900	5.656,08	113
Summe Unterabschnitt 0000		293.700	276.800	268.105,66	
0010	Wirtschaftsreferat				
00100.4100.0	Bezüge der Beamten	0	0	0,00	112
00100.4110.0	Versorgungsaufwend. f. Beamte	0	0	0,00	113
00100.4140.0	Vergütung für Beschäftigte	0	0	0,00	112
00100.4200.0	Versorgungsbezüge und dgl. für Beamte	0	0	0,00	112
00100.4300.0	Beiträge zu Versorgungskassen für Beamte	0	0	0,00	113
00100.4340.0	Beiträge zu Versorgungskassen für Beschäftigte	0	0	0,00	112
00100.4440.0	Beiträge zur ges. Sozialvers. für Beschäftigte	0	0	0,00	112
00100.4500.0	Beih., Unterstützungen u. dgl.	0	0	0,00	113
Summe Unterabschnitt 0010		0	0	0,00	
0100	Rechnungsprüfungsamt				
01000.4100.0	Bezüge der Beamten	72.100	74.600	83.294,41	112
01000.4100.1	Bezüge der Beamten	0	0	0,00	9112
01000.4110.0	Versorgungsaufwend. f. Beamte	500	600	737,97	113
01000.4110.1	Versorgungsaufwend. f. Beamte	0	0	0,00	9113
01000.4140.0	Vergütung für Beschäftigte	293.300	278.900	249.469,46	112
01000.4300.0	Beiträge zu Versorgungskassen für Beamte	19.800	22.100	26.548,56	113
01000.4300.1	Beiträge zu Versorgungskassen für Beamte	0	0	0,00	9113
01000.4340.0	Beiträge zu Versorgungskassen für Beschäftigte	11.600	11.200	10.094,32	112
01000.4440.0	Beiträge zur ges. Sozialvers. für Beschäftigte	61.700	58.500	45.375,32	112
01000.4500.0	Beih., Unterstützungen u. dgl.	5.300	7.100	6.673,01	113
01000.4500.1	Beih., Unterstützungen u. dgl.	0	0	0,00	9113
Summe Unterabschnitt 0100		464.300	453.000	422.193,05	
0200	Hauptamt				
02000.4100.0	Bezüge der Beamten	80.800	81.100	56.137,97	112
02000.4110.0	Versorgungsaufwend. f. Beamte	600	400	306,26	113
02000.4140.0	Vergütung für Beschäftigte	353.300	325.300	356.942,29	112
02000.4300.0	Beiträge zu Versorgungskassen für Beamte	23.100	14.400	11.138,54	113
02000.4340.0	Beiträge zu Versorgungskassen für Beschäftigte	14.500	12.600	16.007,87	112
02000.4440.0	Beiträge zur ges. Sozialvers. für Beschäftigte	74.300	68.700	76.274,03	112
02000.4500.0	Beih., Unterstützungen u. dgl.	4.100	3.800	3.335,85	113
Summe Unterabschnitt 0200		550.700	506.300	520.142,81	
0201	Kreistagsbüro				
02010.4140.0	Vergütung für Beschäftigte	74.200	78.600	86.040,18	112
02010.4340.0	Beiträge zu Versorgungskassen für Beschäftigte	3.000	3.100	3.635,16	112
02010.4440.0	Beiträge zur ges. Sozialvers. für Beschäftigte	15.600	16.500	17.790,21	112
Summe Unterabschnitt 0201		92.800	98.200	107.465,55	

Übersicht Sammelnachweise

Haushaltsjahr 2009

Nummer	4	Personalausgaben	Beträge in EUR			
			Haushaltsansätze 2009	2008	Rechnungs- ergebnis 2007	Bewirtschaf- tungsstelle
Gruppierung	4000					
Haushaltsstelle	Bezeichnung					
0210	Amt f. EDV					
02100.4140.0	Vergütung für Beschäftigte	201.200	185.800	195.856,31	112	
02100.4340.0	Beiträge zu Versorgungskassen für Beschäftigte	8.000	7.400	7.959,40	112	
02100.4440.0	Beiträge zur ges. Sozialvers. für Beschäftigte	42.200	39.000	37.415,98	112	
Summe Unterabschnitt 0210		251.400	232.200	241.231,69		
0220	Personalamt					
02200.4100.0	Bezüge der Beamten	0	0	0,00	112	
02200.4101.0	Bezüge der Beamten -Anwärter-	14.000	0	7.826,34	112	
02200.4110.0	Versorgungsaufwend. f. Beamte	0	0	0,00	113	
02200.4140.0	Vergütung für Beschäftigte	332.400	283.000	261.227,98	112	
02200.4140.1	Vergütung für Angestellte	0	0	0,00	9112	
02200.4140.2	Vergütung für Angestellte (ehemalige Auszubildende)	0	0	0,00	112	
02200.4140.3	Vergütung für Beschäftigte (Auszubildende)	115.800	106.300	102.143,05	112	
02200.4160.0	Beschäftigungsentgelte u. dgl.	0	0	0,00	112	
02200.4300.0	Beiträge zu Versorgungskassen für Beamte	0	0	0,00	113	
02200.4340.0	Beiträge zu Versorgungskassen für Beschäftigte	13.100	11.200	10.660,79	112	
02200.4340.1	Beiträge zu Versorgungskassen für Angestellte	0	0	0,00	9112	
02200.4340.2	Beiträge zu Versorgungskassen für Angestellte -ehem. Azubi-	0	0	0,00	112	
02200.4340.3	Beiträge zu Versorgungskassen für Beschäftigte -Azubi-	2.300	4.300	4.173,60	112	
02200.4440.0	Beiträge zur ges. Sozialvers. für Beschäftigte	70.000	59.700	51.798,52	112	
02200.4440.1	Beiträge zur ges. Sozialvers. für Angestellte	0	0	0,00	9112	
02200.4440.2	Beiträge zur ges. Sozialvers. für Angestellte- ehem. Azubi -	0	0	0,00	112	
02200.4440.3	Beiträge zur ges. Sozialvers. für Beschäftigte - Azubi -	22.800	22.400	20.266,14	112	
02200.4500.0	Beih., Unterstützungen u. dgl.	0	0	42,35	113	
02200.4501.0	Beih., Unterstützungen u. dgl. für Anwärter	2.000	0	338,80	113	
02200.4502.0	Beih., Unterstützungen u. dgl. für Versorgungsempfänger	7.400	5.900	7.356,35	113	
02200.4600.0	Personalnebenausgaben Jubiläumswendung	0	0	0,00	113	
Summe Unterabschnitt 0220		579.800	492.800	465.833,92		
0230	Rechtsamt					
02300.4100.0	Bezüge der Beamten	41.600	40.800	39.678,72	112	
02300.4100.1	Bezüge der Beamten	0	0	0,00	9112	
02300.4110.0	Versorgungsaufwend. f. Beamte	300	300	248,63	113	
02300.4110.1	Versorgungsaufwend. f. Beamte	0	0	0,00	9113	
02300.4140.0	Vergütung für Beschäftigte	7.000	6.400	8.071,67	112	
02300.4300.0	Beiträge zu Versorgungskassen für Beamte	11.300	10.100	8.926,04	113	
02300.4300.1	Beiträge zu Versorgungskassen für Beamte	0	0	0,00	9113	
02300.4340.0	Beiträge zu Versorgungskassen für Beschäftigte	300	300	389,74	112	
02300.4440.0	Beiträge zur ges. Sozialvers. für Beschäftigte	1.500	1.300	1.858,13	112	
02300.4500.0	Beih., Unterstützungen u. dgl.	1.900	1.700	1.677,00	113	
02300.4500.1	Beih., Unterstützungen u. dgl.	0	0	0,00	9113	
Summe Unterabschnitt 0230		63.900	60.900	60.849,93		
0240	Öffentlichkeitsarbeit					
02400.4140.0	Vergütung für Beschäftigte	27.800	56.000	42.019,19	112	
02400.4340.0	Beiträge zu Versorgungskassen für Beschäftigte	1.100	2.200	2.058,12	112	
02400.4440.0	Beiträge zur ges. Sozialvers. für Beschäftigte	5.800	11.700	10.139,19	112	
02400.4480.0	Sonstige Beihilfen und dgl. -Künstlersozialabgabe-	500	500	-17,96	112	
Summe Unterabschnitt 0240		35.200	70.400	54.198,54		
0270	Gleichstellungsbeauftragte					

Übersicht Sammelnachweise

Haushaltsjahr 2009

Nummer	4	Personalausgaben	Beträge in EUR			
			Haushaltsansätze			
Gruppierung	4000		2009	2008	Rechnungs-	Bewirtschaft-
Haushaltsstelle	Bezeichnung		2009	2008	ergebnis 2007	ungsstelle
02700.4140.0	Vergütung für Beschäftigte		22.500	21.700	18.256,81	112
02700.4340.0	Beiträge zu Versorgungskassen für Beschäftigte		900	900	769,04	112
02700.4440.0	Beiträge zur ges. Sozialvers. für Beschäftigte		4.700	4.600	3.591,70	112
Summe Unterabschnitt 0270			28.100	27.200	22.617,55	
0271	Ausländerbeauftragte					
02710.4140.0	Vergütung für Beschäftigte		17.800	16.400	16.184,08	112
02710.4340.0	Beiträge zu Versorgungskassen für Beschäftigte		700	700	663,35	112
02710.4440.0	Beiträge zur ges. Sozialvers. für Beschäftigte		3.700	3.400	3.294,45	112
Summe Unterabschnitt 0271			22.200	20.500	20.141,88	
0280	Kommunalaufsicht					
02800.4100.0	Bezüge der Beamten		123.200	118.600	113.432,42	112
02800.4100.1	Bezüge der Beamten		0	0	0,00	9112
02800.4110.0	Versorgungsaufwend. f. Beamte		800	800	692,62	113
02800.4110.1	Versorgungsaufwend. f. Beamte		0	0	0,00	9113
02800.4140.0	Vergütung für Beschäftigte		179.300	204.500	173.003,93	112
02800.4140.1	Vergütung für Angestellte		0	0	0,00	9112
02800.4300.0	Beiträge zu Versorgungskassen für Beamte		31.500	28.200	24.866,15	113
02800.4300.1	Beiträge zu Versorgungskassen für Beamte		0	0	0,00	9113
02800.4340.0	Beiträge zu Versorgungskassen für Beschäftigte		7.200	8.100	8.251,74	112
02800.4340.1	Beiträge zu Versorgungskassen für Angestellte		0	0	0,00	9112
02800.4440.0	Beiträge zur ges. Sozialvers. für Beschäftigte		37.600	42.800	39.679,04	112
02800.4440.1	Beiträge zur ges. Sozialvers. für Angestellte		0	0	0,00	9112
02800.4500.0	Beih., Unterstützungen u. dgl.		6.500	8.600	8.183,64	113
02800.4500.1	Beih., Unterstützungen u. dgl.		0	0	0,00	9113
Summe Unterabschnitt 0280			386.100	411.600	368.109,54	
0300	Kämmerei					
03000.4100.0	Bezüge der Beamten		118.600	80.300	78.115,84	112
03000.4110.0	Versorgungsaufwend. f. Beamte		700	600	511,07	113
03000.4140.0	Vergütung für Beschäftigte		882.300	771.100	676.074,34	112
03000.4140.1	Vergütung für Angestellte		0	0	0,00	9112
03000.4300.0	Beiträge zu Versorgungskassen für Beamte		27.000	20.800	18.348,40	113
03000.4340.0	Beiträge zu Versorgungskassen für Beschäftigte		35.700	30.800	28.720,28	112
03000.4340.1	Beiträge zu Versorgungskassen für Angestellte		0	0	0,00	9112
03000.4440.0	Beiträge zur ges. Sozialvers. für Beschäftigte		185.300	161.700	137.021,92	112
03000.4440.1	Beiträge zur ges. Sozialvers. für Angestellte		0	0	0,00	9112
03000.4500.0	Beih., Unterstützungen u. dgl.		8.400	2.800	2.661,48	113
Summe Unterabschnitt 0300			1.258.000	1.068.100	941.453,33	
0350	Liegenschaftsamt					
03500.4100.0	Bezüge der Beamten		0	0	0,00	112
03500.4110.0	Versorgungsaufwend. f. Beamte		0	0	0,00	113
03500.4140.0	Vergütung für Beschäftigte		692.600	692.600	630.111,17	112
03500.4150.0	Löhne für Arbeiter		0	0	0,00	112
03500.4300.0	Beiträge zu Versorgungskassen für Beamte		0	0	0,00	113
03500.4340.0	Beiträge zu Versorgungskassen für Beschäftigte		28.000	27.400	26.061,88	112
03500.4350.0	Beiträge zu Versorgungskassen für Arbeiter		0	0	0,00	112
03500.4440.0	Beiträge zur ges. Sozialvers. für Beschäftigte		145.400	145.700	123.466,77	112
03500.4450.0	Beiträge zur ges. Sozialvers. für Arbeiter		0	0	0,00	112
03500.4500.0	Beih., Unterstützungen u. dgl.		0	0	0,00	113
Summe Unterabschnitt 0350			866.000	865.700	779.639,82	

Seite 512
Übersicht Sammelnachweise
 Haushaltsjahr 2009

Landkreis Eichsfeld

Nummer	4	Personalausgaben	Beträge in EUR		
			Haushaltsansätze 2009	2008	Rechnungs- ergebnis 2007
Gruppierung	4000				
Haushaltsstelle	Bezeichnung				
0620	Einrichtungen f. die gesamte Verwaltung				
06200.4140.0	Vergütung für Beschäftigte	319.900	309.800	283.022,09	112
06200.4150.0	Löhne für Arbeiter	0	0	0,00	112
06200.4340.0	Beiträge zu Versorgungskassen für Beschäftigte	12.900	12.200	13.024,69	112
06200.4350.0	Beiträge zu Versorgungskassen für Arbeiter	0	0	0,00	112
06200.4440.0	Beiträge zur ges. Sozialvers. für Beschäftigte	67.200	65.100	59.790,56	112
06200.4450.0	Beiträge zur ges. Sozialvers. für Arbeiter	0	0	0,00	112
Summe Unterabschnitt 0620		400.000	387.100	355.837,34	
0630	Kreisarchiv				
06300.4140.0	Vergütung für Beschäftigte	146.900	148.700	143.095,47	112
06300.4340.0	Beiträge zu Versorgungskassen für Beschäftigte	5.900	5.900	6.056,08	112
06300.4440.0	Beiträge zur ges. Sozialvers. für Beschäftigte	30.800	31.200	29.653,67	112
Summe Unterabschnitt 0630		183.600	185.800	178.805,22	
0800	Personalrat				
08000.4140.0	Vergütung für Beschäftigte	67.100	61.600	60.994,77	112
08000.4340.0	Beiträge zu Versorgungskassen für Beschäftigte	2.700	2.400	2.488,74	112
08000.4440.0	Beiträge zur ges. Sozialvers. für Beschäftigte	14.100	12.900	12.125,27	112
Summe Unterabschnitt 0800		83.900	76.900	75.608,78	
1100	Ordnungsamt				
11000.4100.0	Bezüge der Beamten	47.700	44.500	41.722,96	112
11000.4100.1	Bezüge der Beamten	0	0	0,00	9112
11000.4110.0	Versorgungsaufwend. f. Beamte	400	300	257,49	113
11000.4110.1	Versorgungsaufwend. f. Beamte	0	0	0,00	9113
11000.4140.0	Vergütung für Beschäftigte	297.800	275.800	272.591,38	112
11000.4140.1	Vergütung für Angestellte	0	0	0,00	9112
11000.4300.0	Beiträge zu Versorgungskassen für Beamte	12.800	10.500	9.244,30	113
11000.4300.1	Beiträge zu Versorgungskassen für Beamte	0	0	0,00	9113
11000.4340.0	Beiträge zu Versorgungskassen für Beschäftigte	12.100	11.000	11.112,36	112
11000.4340.1	Beiträge zu Versorgungskassen für Angestellte	0	0	0,00	9112
11000.4440.0	Beiträge zur ges. Sozialvers. für Beschäftigte	62.400	57.800	55.699,77	112
11000.4440.1	Beiträge zur ges. Sozialvers. für Angestellte	0	0	0,00	9112
11000.4500.0	Beih., Unterstützungen u. dgl.	2.500	2.600	2.446,92	113
11000.4500.1	Beih., Unterstützungen u. dgl.	0	0	0,00	9113
Summe Unterabschnitt 1100		435.700	402.500	393.075,18	
1102	Gewerbeamt				
11020.4100.0	Bezüge der Beamten	72.000	71.500	68.136,64	112
11020.4100.1	Bezüge der Beamten	0	0	0,00	9112
11020.4110.0	Versorgungsaufwend. f. Beamte	500	500	407,30	113
11020.4110.1	Versorgungsaufwend. f. Beamte	0	0	0,00	9113
11020.4140.0	Vergütung für Beschäftigte	105.300	97.700	100.357,24	112
11020.4140.1	Vergütung für Angestellte	0	0	0,00	9112
11020.4300.0	Beiträge zu Versorgungskassen für Beamte	19.000	16.600	14.622,97	113
11020.4300.1	Beiträge zu Versorgungskassen für Beamte	0	0	0,00	9113
11020.4340.0	Beiträge zu Versorgungskassen für Beschäftigte	4.200	3.900	4.271,83	112
11020.4340.1	Beiträge zu Versorgungskassen für Angestellte	0	0	0,00	9112
11020.4440.0	Beiträge zur ges. Sozialvers. für Beschäftigte	22.100	20.500	20.818,86	112
11020.4440.1	Beiträge zur ges. Sozialvers. für Angestellte	0	0	0,00	9112

Übersicht Sammelnachweise

Haushaltsjahr 2009

Nummer	4	Personalausgaben	Beträge in EUR			
			Haushaltsansätze			
Gruppierung	4000		2009	2008	Rechnungs- ergebnis 2007	Bewirtschaft- ungsstelle
Haushaltsstelle	Bezeichnung					
11020.4500.0	Beih., Unterstützungen u. dgl.		2.900	2.600	2.578,20	113
11020.4500.1	Beih., Unterstützungen u. dgl.		0	0	0,00	9113
Summe Unterabschnitt 1102			226.000	213.300	211.193,04	
1110	Verkehrsamt					
11100.4100.0	Bezüge der Beamten		3.800	42.600	42.332,36	112
11100.4100.1	Bezüge der Beamten		0	0	0,00	9112
11100.4110.0	Versorgungsaufwend. f. Beamte		300	300	255,81	113
11100.4110.1	Versorgungsaufwend. f. Beamte		0	0	0,00	9113
11100.4140.0	Vergütung für Beschäftigte		106.800	118.100	115.289,94	112
11100.4140.1	Vergütung für Angestellte		0	0	0,00	9112
11100.4300.0	Beiträge zu Versorgungskassen für Beamte		11.600	10.400	9.183,74	113
11100.4300.1	Beiträge zu Versorgungskassen für Beamte		0	0	0,00	9113
11100.4340.0	Beiträge zu Versorgungskassen für Beschäftigte		4.300	4.800	4.772,38	112
11100.4340.1	Beiträge zu Versorgungskassen für Angestellte		0	0	0,00	9112
11100.4440.0	Beiträge zur ges. Sozialvers. für Beschäftigte		22.500	24.800	25.173,70	112
11100.4440.1	Beiträge zur ges. Sozialvers. für Angestellte		0	0	0,00	9112
11100.4500.0	Beih., Unterstützungen u. dgl.		3.900	3.800	3.668,28	113
11100.4500.1	Beih., Unterstützungen u. dgl.		0	0	0,00	9113
Summe Unterabschnitt 1110			153.200	204.800	200.676,21	
1111	Kfz - Zulassungsstelle					
11110.4100.0	Bezüge der Beamten		65.800	65.200	62.980,06	112
11110.4100.1	Bezüge der Beamten		0	0	0,00	9112
11110.4110.0	Versorgungsaufwend. f. Beamte		500	500	391,86	113
11110.4110.1	Versorgungsaufwend. f. Beamte		0	0	0,00	9113
11110.4140.0	Vergütung für Beschäftigte		459.800	477.300	450.378,54	112
11110.4140.1	Vergütung für Angestellte		0	0	0,00	9112
11110.4300.0	Beiträge zu Versorgungskassen für Beamte		18.400	16.000	14.071,07	113
11110.4300.1	Beiträge zu Versorgungskassen für Beamte		0	0	0,00	9113
11110.4340.0	Beiträge zu Versorgungskassen für Beschäftigte		18.600	19.100	19.449,03	112
11110.4340.1	Beiträge zu Versorgungskassen für Angestellte		0	0	0,00	9112
11110.4440.0	Beiträge zur ges. Sozialvers. für Beschäftigte		96.500	100.100	95.402,43	112
11110.4440.1	Beiträge zur ges. Sozialvers. für Angestellte		0	0	0,00	9112
11110.4500.0	Beih., Unterstützungen u. dgl.		3.900	3.900	3.668,28	113
11110.4500.1	Beih., Unterstützungen u. dgl.		0	0	0,00	9113
Summe Unterabschnitt 1111			663.500	682.100	646.341,27	
1200	Umweltschutz					
12000.4100.0	Bezüge der Beamten		141.900	138.200	140.021,49	112
12000.4100.1	Bezüge der Beamten		0	0	0,00	9112
12000.4110.0	Versorgungsaufwend. f. Beamte		1.000	1.100	1.087,14	113
12000.4110.1	Versorgungsaufwend. f. Beamte		0	0	0,00	9113
12000.4140.0	Vergütung für Beschäftigte		65.500	95.300	83.980,80	112
12000.4140.1	Vergütung für Angestellte		0	0	0,00	9112
12000.4300.0	Beiträge zu Versorgungskassen für Beamte		37.900	39.300	38.852,73	113
12000.4300.1	Beiträge zu Versorgungskassen für Beamte		0	0	0,00	9113
12000.4340.0	Beiträge zu Versorgungskassen für Beschäftigte		2.600	3.800	3.791,59	112
12000.4340.1	Beiträge zu Versorgungskassen für Angestellte		0	0	0,00	9112
12000.4440.0	Beiträge zur ges. Sozialvers. für Beschäftigte		13.700	20.000	18.304,50	112
12000.4440.1	Beiträge zur ges. Sozialvers. für Angestellte		0	0	0,00	9112
12000.4500.0	Beih., Unterstützungen u. dgl.		2.300	2.600	2.284,39	113
12000.4500.1	Beih., Unterstützungen u. dgl.		0	0	0,00	9113
Summe Unterabschnitt 1200			264.900	300.300	288.322,64	

Übersicht Sammelnachweise

Haushaltsjahr 2009

Nummer	4	Personalausgaben	Beträge in EUR			
			Haushaltsansätze 2009	2008	Rechnungs- ergebnis 2007	Bewirtschaf- tungsstelle
Gruppierung	4000					
Haushaltsstelle	Bezeichnung					
1201	Umweltschutz/Kommunalisierung					
12010.4100.0	Bezüge der Beamten	92.400	95.400	0,00	112	
12010.4110.0	Zuführung zur Versorgungs- rücklage für Beamte	500	600	0,00	113	
12010.4140.0	Vergütung für Beschäftigte	173.500	205.900	0,00	112	
12010.4300.0	Beiträge zu Versorgungskassen für Beamte	18.200	21.500	0,00	113	
12010.4340.0	Beiträge zu Versorgungskassen für Beschäftigte	7.000	8.200	0,00	112	
12010.4440.0	Beiträge zur ges. Sozialvers. für Beschäftigte	36.400	43.200	0,00	112	
12010.4500.0	Beih., Unterstützungen u. dgl.	4.300	4.500	0,00	113	
Summe Unterabschnitt 1201			332.300	379.300	0,00	
1210	Naturschutz u. Landschaftspflege					
12100.4140.0	Vergütung für Beschäftigte	170.700	167.300	160.112,78	112	
12100.4140.1	Vergütung für Angestellte	0	0	0,00	9112	
12100.4340.0	Beiträge zu Versorgungskassen für Beschäftigte	6.800	6.800	6.611,25	112	
12100.4340.1	Beiträge zu Versorgungskassen für Angestellte	0	0	0,00	9112	
12100.4440.0	Beiträge zur ges. Sozialvers. für Beschäftigte	35.900	35.100	31.100,12	112	
12100.4440.1	Beiträge zur ges. Sozialvers. für Angestellte	0	0	0,00	9112	
Summe Unterabschnitt 1210			213.400	209.200	197.824,15	
1211	Naturschutz u. Landschafts- pflege/Kommunalisierung					
12110.4100.0	Bezüge der Beamten	51.600	25.100	0,00	112	
12110.4110.0	Zuführung zur Versorgungs- rücklage für Beamte	300	100	0,00	113	
12110.4140.0	Vergütung für Beschäftigte	0	25.100	0,00	112	
12110.4300.0	Beiträge zu Versorgungskassen für Beamte	9.300	4.800	0,00	113	
12110.4340.0	Beiträge zu Versorgungskassen für Beschäftigte	0	1.000	0,00	112	
12110.4440.0	Beiträge zur ges. Sozialvers. für Beschäftigte	0	5.300	0,00	112	
12110.4500.0	Beih., Unterstützungen u. dgl.	2.400	1.400	0,00	113	
Summe Unterabschnitt 1211			63.600	62.800	0,00	
1220	Untere Wasserbehörde					
12200.4100.0	Bezüge der Beamten	41.400	41.100	40.502,88	112	
12200.4110.0	Versorgungsaufwend. f. Beamte	300	300	232,69	113	
12200.4140.0	Vergütung für Beschäftigte	172.600	160.400	153.294,45	112	
12200.4300.0	Beiträge zu Versorgungskassen für Beamte	10.500	9.500	8.354,01	113	
12200.4340.0	Beiträge zu Versorgungskassen für Beschäftigte	6.900	6.400	6.255,61	112	
12200.4440.0	Beiträge zur ges. Sozialvers. für Beschäftigte	36.300	33.600	30.221,88	112	
12200.4500.0	Beih., Unterstützungen u. dgl.	3.100	2.900	2.812,68	113	
Summe Unterabschnitt 1220			271.100	254.200	241.674,20	
1221	Untere Wasserbehörde/ Kommunalisierung					
12210.4100.0	Bezüge der Beamten	0	50.200	0,00	112	
12210.4110.0	Zuführung zur Versorgungs- rücklage für Beamte	0	300	0,00	113	
12210.4140.0	Vergütung für Beschäftigte	69.300	45.200	0,00	112	
12210.4300.0	Beiträge zu Versorgungskassen für Beamte	0	12.000	0,00	113	
12210.4340.0	Beiträge zu Versorgungskassen für Beschäftigte	2.800	1.800	0,00	112	
12210.4440.0	Beiträge zur ges. Sozialvers. für Beschäftigte	14.600	9.500	0,00	112	
12210.4500.0	Beih., Unterstützungen u. dgl.	0	2.500	0,00	113	
Summe Unterabschnitt 1221			86.700	121.500	0,00	
1300	Brandschutz					

Seite 515
Übersicht Sammelnachweise
 Haushaltsjahr 2009

Landkreis Eichsfeld

Nummer	4	Personalausgaben	Beträge in EUR		
			Haushaltsansätze 2009	2008	Rechnungs- ergebnis 2007
Gruppierung	4000				
Haushaltsstelle	Bezeichnung				
13000.4000.0	Aufw. f. ehrenamtl. Tätigkeit (Kreisbrandinsp./-meister)	4.600	3.500	4.507,68	112
13000.4140.0	Vergütung für Beschäftigte	208.700	192.600	180.788,37	112
13000.4140.1	Vergütung für Angestellte	0	0	0,00	9112
13000.4340.0	Beiträge zu Versorgungskassen für Beschäftigte	8.300	7.800	7.370,27	112
13000.4340.1	Beiträge zu Versorgungskassen für Angestellte	0	0	0,00	9112
13000.4440.0	Beiträge zur ges. Sozialvers. für Beschäftigte	43.900	40.300	35.735,18	112
13000.4440.1	Beiträge zur ges. Sozialvers. für Angestellte	0	0	0,00	9112
Summe Unterabschnitt 1300		265.500	244.200	228.401,50	
1400	Katastrophenschutz, Zivilschutz				
14000.4000.0	Aufw. f. ehrenamtl. Tätigkeit (KatSchutz-Führer)	2.500	2.500	2.448,00	112
14000.4140.0	Vergütung für Beschäftigte	47.200	42.600	40.447,68	112
14000.4340.0	Beiträge zu Versorgungskassen für Beschäftigte	1.900	1.700	1.693,24	112
14000.4440.0	Beiträge zur ges. Sozialvers. für Beschäftigte	9.900	9.000	8.362,66	112
Summe Unterabschnitt 1400		61.500	55.800	52.951,58	
1600	Rettungsdienst				
16000.4100.0	Bezüge der Beamten	30.600	28.700	25.495,26	112
16000.4110.0	Versorgungsaufwend. f. Beamte	300	200	174,61	113
16000.4140.0	Vergütung für Beschäftigte	469.600	394.400	388.423,07	112
16000.4300.0	Beiträge zu Versorgungskassen für Beamte	9.000	7.100	6.268,96	113
16000.4340.0	Beiträge zu Versorgungskassen für Beschäftigte	18.700	15.700	14.850,63	112
16000.4440.0	Beiträge zur ges. Sozialvers. für Beschäftigte	98.700	82.900	72.605,37	112
16000.4500.0	Beih., Unterstützungen u. dgl.	600	500	508,20	113
Summe Unterabschnitt 1600		627.500	529.500	508.326,10	
2000	Schulverwaltung				
20000.4140.0	Vergütung für Beschäftigte	373.600	432.600	379.901,78	112
20000.4340.0	Beiträge zu Versorgungskassen für Beschäftigte	14.800	17.400	16.925,25	112
20000.4440.0	Beiträge zur ges. Sozialvers. für Beschäftigte	78.500	90.900	78.634,42	112
Summe Unterabschnitt 2000		466.900	540.900	475.461,45	
2110	Grundschulen				
21101.4140.0	Vergütung für Beschäftigte	0	0	29.821,77	9112
21101.4150.0	Löhne für Arbeiter	0	0	0,00	9112
21101.4340.0	Beiträge zu Versorgungskassen für Beschäftigte	0	0	1.204,40	9112
21101.4350.0	Beiträge zu Versorgungskassen für Arbeiter	0	0	0,00	9112
21101.4440.0	Beiträge zur ges. Sozialvers. für Beschäftigte	0	0	5.991,12	9112
21101.4450.0	Beiträge zur ges. Sozialvers. für Arbeiter	0	0	0,00	9112
21102.4140.0	Vergütung für Beschäftigte	0	0	0,00	9112
21102.4150.0	Löhne für Arbeiter	0	0	0,00	9112
21102.4340.0	Beiträge zu Versorgungskassen für Beschäftigte	0	0	0,00	9112
21102.4350.0	Beiträge zu Versorgungskassen für Arbeiter	0	0	0,00	9112
21102.4440.0	Beiträge zur ges. Sozialvers. für Beschäftigte	0	0	0,00	9112
21102.4450.0	Beiträge zur ges. Sozialvers. für Arbeiter	0	0	0,00	9112
21103.4140.0	Vergütung für Beschäftigte	67.300	71.400	73.503,65	112
21103.4150.0	Löhne für Arbeiter	0	0	0,00	112
21103.4340.0	Beiträge zu Versorgungskassen für Beschäftigte	2.700	2.800	3.067,78	112
21103.4350.0	Beiträge zu Versorgungskassen für Arbeiter	0	0	0,00	112
21103.4440.0	Beiträge zur ges. Sozialvers. für Beschäftigte	14.200	14.900	14.257,63	112
21103.4450.0	Beiträge zur ges. Sozialvers. für Arbeiter	0	0	0,00	112
21104.4140.0	Vergütung für Beschäftigte	66.800	60.300	53.938,53	112

Übersicht Sammelnachweise

Haushaltsjahr 2009

Nummer	4	Personalausgaben	Beträge in EUR			
			Haushaltsansätze			
Gruppierung	4000		2009	2008	Rechnungs-	Bewirtschaf-
Haushaltsstelle	Bezeichnung		2009	2008	ergebnis 2007	tungsstelle
21104.4150.0	Löhne für Arbeiter		0	0	0,00	112
21104.4340.0	Beiträge zu Versorgungskassen für Beschäftigte		2.700	2.400	2.426,47	112
21104.4350.0	Beiträge zu Versorgungskassen für Arbeiter		0	0	0,00	112
21104.4440.0	Beiträge zur ges. Sozialvers. für Beschäftigte		13.900	12.700	10.732,73	112
21104.4450.0	Beiträge zur ges. Sozialvers. für Arbeiter		0	0	0,00	112
21105.4140.0	Vergütung für Beschäftigte		0	0	34.794,28	9112
21105.4150.0	Löhne für Arbeiter		0	0	0,00	9112
21105.4340.0	Beiträge zu Versorgungskassen für Beschäftigte		0	0	1.430,77	9112
21105.4350.0	Beiträge zu Versorgungskassen für Arbeiter		0	0	0,00	9112
21105.4440.0	Beiträge zur ges. Sozialvers. für Beschäftigte		0	0	6.868,82	9112
21105.4450.0	Beiträge zur ges. Sozialvers. für Arbeiter		0	0	0,00	9112
21106.4140.0	Vergütung für Beschäftigte		0	0	0,00	9112
21106.4150.0	Löhne für Arbeiter		0	0	0,00	9112
21106.4340.0	Beiträge zu Versorgungskassen für Beschäftigte		0	0	0,00	9112
21106.4350.0	Beiträge zu Versorgungskassen für Arbeiter		0	0	0,00	9112
21106.4440.0	Beiträge zur ges. Sozialvers. für Beschäftigte		0	0	0,00	9112
21106.4450.0	Beiträge zur ges. Sozialvers. für Arbeiter		0	0	0,00	9112
21107.4140.0	Vergütung für Beschäftigte		53.200	51.400	66.401,71	112
21107.4150.0	Löhne für Arbeiter		0	0	0,00	112
21107.4340.0	Beiträge zu Versorgungskassen für Beschäftigte		2.200	2.000	3.145,04	112
21107.4350.0	Beiträge zu Versorgungskassen für Arbeiter		0	0	0,00	112
21107.4440.0	Beiträge zur ges. Sozialvers. für Beschäftigte		11.300	10.800	13.843,65	112
21107.4450.0	Beiträge zur ges. Sozialvers. für Arbeiter		0	0	0,00	112
21108.4140.0	Vergütung für Beschäftigte		92.100	81.400	75.119,56	112
21108.4150.0	Löhne für Arbeiter		0	0	0,00	112
21108.4340.0	Beiträge zu Versorgungskassen für Beschäftigte		3.800	3.300	3.259,70	112
21108.4350.0	Beiträge zu Versorgungskassen für Arbeiter		0	0	0,00	112
21108.4440.0	Beiträge zur ges. Sozialvers. für Beschäftigte		19.400	17.000	16.422,39	112
21108.4450.0	Beiträge zur ges. Sozialvers. für Arbeiter		0	0	0,00	112
21109.4140.0	Vergütung für Beschäftigte		64.500	57.800	56.168,94	112
21109.4150.0	Löhne für Arbeiter		0	0	0,00	112
21109.4340.0	Beiträge zu Versorgungskassen für Beschäftigte		2.400	2.300	2.414,02	112
21109.4350.0	Beiträge zu Versorgungskassen für Arbeiter		0	0	0,00	112
21109.4440.0	Beiträge zur ges. Sozialvers. für Beschäftigte		13.600	12.000	11.791,78	112
21109.4450.0	Beiträge zur ges. Sozialvers. für Arbeiter		0	0	0,00	112
Summe Unterabschnitt 2110			430.100	402.500	486.604,74	
2111	Grundschulen					
21111.4140.0	Vergütung für Beschäftigte		0	66.600	61.690,16	112
21111.4150.0	Löhne für Arbeiter		0	0	0,00	112
21111.4340.0	Beiträge zu Versorgungskassen für Beschäftigte		0	2.600	2.614,96	112
21111.4350.0	Beiträge zu Versorgungskassen für Arbeiter		0	0	0,00	112
21111.4440.0	Beiträge zur ges. Sozialvers. für Beschäftigte		0	14.000	12.782,05	112
21111.4450.0	Beiträge zur ges. Sozialvers. für Arbeiter		0	0	0,00	112
21112.4140.0	Vergütung für Beschäftigte		78.800	80.000	64.093,30	112
21112.4150.0	Löhne für Arbeiter		0	0	0,00	112
21112.4340.0	Beiträge zu Versorgungskassen für Beschäftigte		3.100	3.100	2.671,51	112
21112.4350.0	Beiträge zu Versorgungskassen für Arbeiter		0	0	0,00	112
21112.4440.0	Beiträge zur ges. Sozialvers. für Beschäftigte		16.600	16.800	12.840,06	112
21112.4450.0	Beiträge zur ges. Sozialvers. für Arbeiter		0	0	0,00	112
21113.4140.0	Vergütung für Beschäftigte		57.800	54.100	51.053,25	112
21113.4150.0	Löhne für Arbeiter		0	0	0,00	112
21113.4340.0	Beiträge zu Versorgungskassen für Beschäftigte		2.300	2.100	2.048,75	112
21113.4350.0	Beiträge zu Versorgungskassen für Arbeiter		0	0	0,00	112
21113.4440.0	Beiträge zur ges. Sozialvers. für Beschäftigte		12.100	11.500	10.336,96	112

Übersicht Sammelnachweise

Haushaltsjahr 2009

Nummer	4	Personalausgaben	Beträge in EUR			
			Haushaltsansätze		Rechnungs-	Bewirtschaf-
Gruppierung	4000		2009	2008	ergebnis 2007	tungsstelle
Haushaltsstelle	Bezeichnung					
21113.4450.0	Beiträge zur ges. Sozialvers. für Arbeiter		0	0	0,00	112
21114.4140.0	Vergütung für Beschäftigte		45.800	44.900	32.508,77	112
21114.4150.0	Löhne für Arbeiter		0	0	0,00	112
21114.4340.0	Beiträge zu Versorgungskassen für Beschäftigte		1.800	1.800	1.407,93	112
21114.4350.0	Beiträge zu Versorgungskassen für Arbeiter		0	0	0,00	112
21114.4440.0	Beiträge zur ges. Sozialvers. für Beschäftigte		9.600	9.500	6.965,09	112
21114.4450.0	Beiträge zur ges. Sozialvers. für Arbeiter		0	0	0,00	112
21115.4140.0	Vergütung für Beschäftigte		146.100	39.700	37.099,90	112
21115.4140.1	Vergütung für Angestellte		0	0	0,00	9112
21115.4150.0	Löhne für Arbeiter		0	0	0,00	112
21115.4340.0	Beiträge zu Versorgungskassen für Beschäftigte		5.900	1.500	1.694,88	112
21115.4340.1	Beiträge zu Versorgungskassen für Angestellte		0	0	0,00	9112
21115.4350.0	Beiträge zu Versorgungskassen für Arbeiter		0	0	0,00	112
21115.4440.0	Beiträge zur ges. Sozialvers. für Beschäftigte		30.800	8.500	8.008,79	112
21115.4440.1	Beiträge zur ges. Sozialvers. für Angestellte		0	0	0,00	9112
21115.4450.0	Beiträge zur ges. Sozialvers. für Arbeiter		0	0	0,00	112
21116.4140.0	Vergütung für Beschäftigte		41.100	43.100	39.351,91	112
21116.4150.0	Löhne für Arbeiter		0	0	0,00	112
21116.4340.0	Beiträge zu Versorgungskassen für Beschäftigte		1.600	1.600	1.647,89	112
21116.4350.0	Beiträge zu Versorgungskassen für Arbeiter		0	0	0,00	112
21116.4440.0	Beiträge zur ges. Sozialvers. für Beschäftigte		8.600	9.100	7.807,24	112
21116.4450.0	Beiträge zur ges. Sozialvers. für Arbeiter		0	0	0,00	112
21117.4140.0	Vergütung für Beschäftigte		74.700	52.100	55.122,96	112
21117.4150.0	Löhne für Arbeiter		0	0	0,00	112
21117.4340.0	Beiträge zu Versorgungskassen für Beschäftigte		3.100	2.100	2.620,30	112
21117.4350.0	Beiträge zu Versorgungskassen für Arbeiter		0	0	0,00	112
21117.4440.0	Beiträge zur ges. Sozialvers. für Beschäftigte		15.600	10.900	12.348,68	112
21117.4450.0	Beiträge zur ges. Sozialvers. für Arbeiter		0	0	0,00	112
21118.4140.0	Vergütung für Beschäftigte		0	0	54.703,83	9112
21118.4150.0	Löhne für Arbeiter		0	0	0,00	9112
21118.4340.0	Beiträge zu Versorgungskassen für Beschäftigte		0	0	2.235,78	9112
21118.4350.0	Beiträge zu Versorgungskassen für Arbeiter		0	0	0,00	9112
21118.4440.0	Beiträge zur ges. Sozialvers. für Beschäftigte		0	0	10.909,84	9112
21118.4450.0	Beiträge zur ges. Sozialvers. für Arbeiter		0	0	0,00	9112
21119.4140.0	Vergütung für Beschäftigte		55.400	50.900	49.448,47	112
21119.4150.0	Löhne für Arbeiter		0	0	0,00	112
21119.4340.0	Beiträge zu Versorgungskassen für Beschäftigte		2.100	2.000	2.030,90	112
21119.4350.0	Beiträge zu Versorgungskassen für Arbeiter		0	0	0,00	112
21119.4440.0	Beiträge zur ges. Sozialvers. für Beschäftigte		11.600	10.600	9.878,65	112
21119.4450.0	Beiträge zur ges. Sozialvers. für Arbeiter		0	0	0,00	112
Summe Unterabschnitt 2111			624.500	539.100	555.922,81	
2112	Grundschulen					
21121.4140.0	Vergütung für Beschäftigte		72.300	65.800	76.158,65	112
21121.4150.0	Löhne für Arbeiter		0	0	0,00	112
21121.4340.0	Beiträge zu Versorgungskassen für Beschäftigte		3.000	2.600	2.901,35	112
21121.4350.0	Beiträge zu Versorgungskassen für Arbeiter		0	0	0,00	112
21121.4440.0	Beiträge zur ges. Sozialvers. für Beschäftigte		15.100	13.800	13.904,23	112
21121.4450.0	Beiträge zur ges. Sozialvers. für Arbeiter		0	0	0,00	112
21122.4140.0	Vergütung für Beschäftigte		61.500	51.100	48.927,71	112
21122.4150.0	Löhne für Arbeiter		0	0	0,00	112
21122.4340.0	Beiträge zu Versorgungskassen für Beschäftigte		2.400	2.000	2.006,06	112
21122.4350.0	Beiträge zu Versorgungskassen für Arbeiter		0	0	0,00	112
21122.4440.0	Beiträge zur ges. Sozialvers. für Beschäftigte		12.800	10.800	9.617,64	112
21122.4450.0	Beiträge zur ges. Sozialvers. für Arbeiter		0	0	0,00	112

Übersicht Sammelnachweise

Haushaltsjahr 2009

Nummer	4	Personalausgaben	Beträge in EUR		
			Haushaltsansätze 2009	2008	Rechnungs- ergebnis 2007
Gruppierung	4000				
Haushaltsstelle	Bezeichnung				
21123.4140.0	Vergütung für Beschäftigte	61.000	64.600	62.710,00	112
21123.4150.0	Löhne für Arbeiter	0	0	0,00	112
21123.4340.0	Beiträge zu Versorgungskassen für Beschäftigte	2.500	2.500	2.568,84	112
21123.4350.0	Beiträge zu Versorgungskassen für Arbeiter	0	0	0,00	112
21123.4440.0	Beiträge zur ges. Sozialvers. für Beschäftigte	12.900	13.600	12.549,34	112
21123.4450.0	Beiträge zur ges. Sozialvers. für Arbeiter	0	0	0,00	112
21124.4140.0	Vergütung für Beschäftigte	77.200	66.600	69.494,77	112
21124.4150.0	Löhne für Arbeiter	0	0	0,00	112
21124.4340.0	Beiträge zu Versorgungskassen für Beschäftigte	3.100	2.700	2.949,72	112
21124.4350.0	Beiträge zu Versorgungskassen für Arbeiter	0	0	0,00	112
21124.4440.0	Beiträge zur ges. Sozialvers. für Beschäftigte	16.200	14.100	14.012,40	112
21124.4450.0	Beiträge zur ges. Sozialvers. für Arbeiter	0	0	0,00	112
21125.4140.0	Vergütung für Beschäftigte	32.300	29.500	28.386,89	112
21125.4150.0	Löhne für Arbeiter	0	0	0,00	112
21125.4340.0	Beiträge zu Versorgungskassen für Beschäftigte	1.300	1.200	1.162,48	112
21125.4350.0	Beiträge zu Versorgungskassen für Arbeiter	0	0	0,00	112
21125.4440.0	Beiträge zur ges. Sozialvers. für Beschäftigte	6.800	6.200	5.780,90	112
21125.4450.0	Beiträge zur ges. Sozialvers. für Arbeiter	0	0	0,00	112
21126.4140.0	Vergütung für Beschäftigte	83.100	80.500	74.248,75	112
21126.4150.0	Löhne für Arbeiter	0	0	0,00	112
21126.4340.0	Beiträge zu Versorgungskassen für Beschäftigte	3.400	3.200	3.032,90	112
21126.4350.0	Beiträge zu Versorgungskassen für Arbeiter	0	0	0,00	112
21126.4440.0	Beiträge zur ges. Sozialvers. für Beschäftigte	17.400	16.900	14.510,56	112
21126.4450.0	Beiträge zur ges. Sozialvers. für Arbeiter	0	0	0,00	112
21128.4140.0	Vergütung für Beschäftigte	95.800	91.400	85.004,76	112
21128.4150.0	Löhne für Arbeiter	0	0	0,00	112
21128.4340.0	Beiträge zu Versorgungskassen für Beschäftigte	3.900	3.600	3.468,31	112
21128.4350.0	Beiträge zu Versorgungskassen für Arbeiter	0	0	0,00	112
21128.4440.0	Beiträge zur ges. Sozialvers. für Beschäftigte	20.200	19.200	17.092,01	112
21128.4450.0	Beiträge zur ges. Sozialvers. für Arbeiter	0	0	0,00	112
21129.4140.0	Vergütung für Beschäftigte	47.600	45.500	43.690,95	112
21129.4150.0	Löhne für Arbeiter	0	0	0,00	112
21129.4340.0	Beiträge zu Versorgungskassen für Beschäftigte	2.000	1.800	1.899,41	112
21129.4350.0	Beiträge zu Versorgungskassen für Arbeiter	0	0	0,00	112
21129.4440.0	Beiträge zur ges. Sozialvers. für Beschäftigte	9.900	9.500	8.320,42	112
21129.4450.0	Beiträge zur ges. Sozialvers. für Arbeiter	0	0	0,00	112
Summe Unterabschnitt 2112		663.700	618.700	604.399,05	
2113	Grundschulen				
21131.4140.0	Vergütung für Beschäftigte	0	0	0,00	9112
21131.4150.0	Löhne für Arbeiter	0	0	0,00	9112
21131.4340.0	Beiträge zu Versorgungskassen für Beschäftigte	0	0	0,00	9112
21131.4350.0	Beiträge zu Versorgungskassen für Arbeiter	0	0	0,00	9112
21131.4440.0	Beiträge zur ges. Sozialvers. für Beschäftigte	0	0	0,00	9112
21131.4450.0	Beiträge zur ges. Sozialvers. für Arbeiter	0	0	0,00	9112
Summe Unterabschnitt 2113		0	0	0,00	
2119	Weiterentwicklung Horte				
21190.4140.9	Vergütung für Beschäftigte	423.300	302.000	0,00	112
21190.4340.9	Beiträge zu Versorgungskassen für Beschäftigte	17.600	12.000	0,00	112
21190.4440.9	Beiträge zur ges. Sozialvers. für Beschäftigte	88.800	63.900	0,00	112
Summe Unterabschnitt 2119		529.700	377.900	0,00	
2250	Regelschulen				

Übersicht Sammelnachweise

Haushaltsjahr 2009

Nummer	4	Personalausgaben	Beträge in EUR			
			Haushaltsansätze			
Gruppierung	4000		2009	2008	Rechnungs-	Bewirtschaf-
Haushaltsstelle	Bezeichnung		2009	2008	ergebnis 2007	tungsstelle
22501.4140.0	Vergütung für Beschäftigte		117.700	73.700	70.825,52	112
22501.4150.0	Löhne für Arbeiter		0	0	0,00	112
22501.4340.0	Beiträge zu Versorgungskassen für Beschäftigte		4.800	3.000	3.177,61	112
22501.4350.0	Beiträge zu Versorgungskassen für Arbeiter		0	0	0,00	112
22501.4440.0	Beiträge zur ges. Sozialvers. für Beschäftigte		24.700	15.500	15.248,79	112
22501.4450.0	Beiträge zur ges. Sozialvers. für Arbeiter		0	0	0,00	112
22502.4140.0	Vergütung für Beschäftigte		0	0	90.296,24	9112
22502.4150.0	Löhne für Arbeiter		0	0	0,00	9112
22502.4340.0	Beiträge zu Versorgungskassen für Beschäftigte		0	0	3.740,97	9112
22502.4350.0	Beiträge zu Versorgungskassen für Arbeiter		0	0	0,00	9112
22502.4440.0	Beiträge zur ges. Sozialvers. für Beschäftigte		0	0	17.859,19	9112
22502.4450.0	Beiträge zur ges. Sozialvers. für Arbeiter		0	0	0,00	9112
22503.4140.0	Vergütung für Beschäftigte		146.500	138.900	135.890,48	112
22503.4150.0	Löhne für Arbeiter		0	0	0,00	112
22503.4340.0	Beiträge zu Versorgungskassen für Beschäftigte		5.900	5.400	5.710,99	112
22503.4350.0	Beiträge zu Versorgungskassen für Arbeiter		0	0	0,00	112
22503.4440.0	Beiträge zur ges. Sozialvers. für Beschäftigte		30.800	29.200	28.585,62	112
22503.4450.0	Beiträge zur ges. Sozialvers. für Arbeiter		0	0	0,00	112
22504.4140.0	Vergütung für Beschäftigte		0	0	111.428,25	9112
22504.4150.0	Löhne für Arbeiter		0	0	0,00	9112
22504.4340.0	Beiträge zu Versorgungskassen für Beschäftigte		0	0	4.741,33	9112
22504.4350.0	Beiträge zu Versorgungskassen für Arbeiter		0	0	0,00	9112
22504.4440.0	Beiträge zur ges. Sozialvers. für Beschäftigte		0	0	22.655,88	9112
22504.4450.0	Beiträge zur ges. Sozialvers. für Arbeiter		0	0	0,00	9112
22505.4140.0	Vergütung für Beschäftigte		93.600	87.100	84.886,01	112
22505.4150.0	Löhne für Arbeiter		0	0	0,00	112
22505.4340.0	Beiträge zu Versorgungskassen für Beschäftigte		3.700	3.400	3.484,27	112
22505.4350.0	Beiträge zu Versorgungskassen für Arbeiter		0	0	0,00	112
22505.4440.0	Beiträge zur ges. Sozialvers. für Beschäftigte		19.700	18.300	16.858,30	112
22505.4450.0	Beiträge zur ges. Sozialvers. für Arbeiter		0	0	0,00	112
22506.4140.0	Vergütung für Beschäftigte		113.700	103.600	111.294,11	112
22506.4150.0	Löhne für Arbeiter		0	0	0,00	112
22506.4340.0	Beiträge zu Versorgungskassen für Beschäftigte		4.500	4.200	4.759,27	112
22506.4350.0	Beiträge zu Versorgungskassen für Arbeiter		0	0	0,00	112
22506.4440.0	Beiträge zur ges. Sozialvers. für Beschäftigte		23.900	21.900	23.243,74	112
22506.4450.0	Beiträge zur ges. Sozialvers. für Arbeiter		0	0	0,00	112
22507.4140.0	Vergütung für Beschäftigte		0	0	0,00	9112
22507.4150.0	Löhne für Arbeiter		0	0	0,00	9112
22507.4340.0	Beiträge zu Versorgungskassen für Beschäftigte		0	0	0,00	9112
22507.4350.0	Beiträge zu Versorgungskassen für Arbeiter		0	0	0,00	9112
22507.4440.0	Beiträge zur ges. Sozialvers. für Beschäftigte		0	0	0,00	9112
22507.4450.0	Beiträge zur ges. Sozialvers. für Arbeiter		0	0	0,00	9112
22508.4140.0	Vergütung für Beschäftigte		0	89.700	87.220,94	112
22508.4140.1	Vergütung für Angestellte		0	0	0,00	9112
22508.4150.0	Löhne für Arbeiter		0	0	0,00	112
22508.4340.0	Beiträge zu Versorgungskassen für Beschäftigte		0	3.500	3.575,62	112
22508.4340.1	Beiträge zu Versorgungskassen für Angestellte		0	0	0,00	9112
22508.4350.0	Beiträge zu Versorgungskassen für Arbeiter		0	0	0,00	112
22508.4440.0	Beiträge zur ges. Sozialvers. für Beschäftigte		0	18.900	17.176,93	112
22508.4440.1	Beiträge zur ges. Sozialvers. für Angestellte		0	0	0,00	9112
22508.4450.0	Beiträge zur ges. Sozialvers. für Arbeiter		0	0	0,00	112
22509.4140.0	Vergütung für Beschäftigte		0	0	117.588,46	9112
22509.4150.0	Löhne für Arbeiter		0	0	0,00	9112
22509.4340.0	Beiträge zu Versorgungskassen für Beschäftigte		0	0	4.390,80	9112
22509.4350.0	Beiträge zu Versorgungskassen für Arbeiter		0	0	0,00	9112
22509.4440.0	Beiträge zur ges. Sozialvers. für Beschäftigte		0	0	21.291,54	9112

Übersicht Sammelnachweise

Haushaltsjahr 2009

Nummer	4	Personalausgaben	Beträge in EUR			
			Haushaltsansätze			
Gruppierung	4000		2009	2008	Rechnungs-	Bewirtschaft-
Haushaltsstelle	Bezeichnung		2009	2008	ergebnis 2007	ungsstelle
22509.4450.0	Beiträge zur ges. Sozialvers. für Arbeiter		0	0	0,00	9112
Summe Unterabschnitt 2250			589.500	616.300	1.005.930,86	
2251	Regelschulen					
22510.4140.0	Vergütung für Beschäftigte		140.900	137.200	139.245,34	112
22510.4150.0	Löhne für Arbeiter		0	0	0,00	112
22510.4340.0	Beiträge zu Versorgungskassen für Beschäftigte		5.700	5.300	6.127,82	112
22510.4350.0	Beiträge zu Versorgungskassen für Arbeiter		0	0	0,00	112
22510.4440.0	Beiträge zur ges. Sozialvers. für Beschäftigte		29.600	28.800	28.934,86	112
22510.4450.0	Beiträge zur ges. Sozialvers. für Arbeiter		0	0	0,00	112
22512.4140.0	Vergütung für Beschäftigte		110.800	117.600	112.082,93	112
22512.4140.1	Vergütung für Angestellte		0	0	0,00	9112
22512.4150.0	Löhne für Arbeiter		0	0	0,00	112
22512.4340.0	Beiträge zu Versorgungskassen für Beschäftigte		4.500	4.700	4.812,21	112
22512.4340.1	Beiträge zu Versorgungskassen für Angestellte		0	0	0,00	9112
22512.4350.0	Beiträge zu Versorgungskassen für Arbeiter		0	0	0,00	112
22512.4440.0	Beiträge zur ges. Sozialvers. für Beschäftigte		23.300	24.700	22.831,65	112
22512.4440.1	Beiträge zur ges. Sozialvers. für Angestellte		0	0	0,00	9112
22512.4450.0	Beiträge zur ges. Sozialvers. für Arbeiter		0	0	0,00	112
Summe Unterabschnitt 2251			314.800	318.300	314.034,81	
2252	Grund- und Regelschulen					
22522.4140.0	Vergütung für Beschäftigte		141.000	124.500	136.404,57	112
22522.4150.0	Löhne für Arbeiter		0	0	0,00	112
22522.4340.0	Beiträge zu Versorgungskassen für Beschäftigte		5.800	5.100	5.377,54	112
22522.4350.0	Beiträge zu Versorgungskassen für Arbeiter		0	0	0,00	112
22522.4440.0	Beiträge zur ges. Sozialvers. für Beschäftigte		29.500	26.000	26.276,61	112
22522.4450.0	Beiträge zur ges. Sozialvers. für Arbeiter		0	0	0,00	112
22523.4140.0	Vergütung für Beschäftigte		148.200	141.200	132.291,47	112
22523.4150.0	Löhne für Arbeiter		0	0	0,00	112
22523.4340.0	Beiträge zu Versorgungskassen für Beschäftigte		5.900	5.700	5.490,33	112
22523.4350.0	Beiträge zu Versorgungskassen für Arbeiter		0	0	0,00	112
22523.4440.0	Beiträge zur ges. Sozialvers. für Beschäftigte		31.100	29.800	26.482,32	112
22523.4450.0	Beiträge zur ges. Sozialvers. für Arbeiter		0	0	0,00	112
22524.4140.0	Vergütung für Beschäftigte		98.200	108.000	98.088,11	112
22524.4150.0	Löhne für Arbeiter		0	0	0,00	112
22524.4340.0	Beiträge zu Versorgungskassen für Beschäftigte		4.100	4.300	4.680,15	112
22524.4350.0	Beiträge zu Versorgungskassen für Arbeiter		0	0	0,00	112
22524.4440.0	Beiträge zur ges. Sozialvers. für Beschäftigte		20.600	22.700	22.623,09	112
22524.4450.0	Beiträge zur ges. Sozialvers. für Arbeiter		0	0	0,00	112
22525.4140.0	Vergütung für Beschäftigte		185.900	154.000	136.133,56	112
22525.4150.0	Löhne für Arbeiter		0	0	0,00	112
22525.4340.0	Beiträge zu Versorgungskassen für Beschäftigte		7.500	6.100	6.118,60	112
22525.4350.0	Beiträge zu Versorgungskassen für Arbeiter		0	0	0,00	112
22525.4440.0	Beiträge zur ges. Sozialvers. für Beschäftigte		39.100	32.400	27.615,86	112
22525.4450.0	Beiträge zur ges. Sozialvers. für Arbeiter		0	0	0,00	112
22526.4140.0	Vergütung für Beschäftigte		158.100	161.600	149.623,51	112
22526.4150.0	Löhne für Arbeiter		0	0	0,00	112
22526.4340.0	Beiträge zu Versorgungskassen für Beschäftigte		6.300	6.500	6.394,11	112
22526.4350.0	Beiträge zu Versorgungskassen für Arbeiter		0	0	0,00	112
22526.4440.0	Beiträge zur ges. Sozialvers. für Beschäftigte		33.300	33.800	30.857,66	112
22526.4450.0	Beiträge zur ges. Sozialvers. für Arbeiter		0	0	0,00	112
22527.4140.0	Vergütung für Beschäftigte		0	0	0,00	9112
22527.4150.0	Löhne für Arbeiter		0	0	0,00	9112

Seite 521
Übersicht Sammelnachweise
 Haushaltsjahr 2009

Landkreis Eichsfeld

Nummer	4	Personalausgaben	Beträge in EUR		
			Haushaltsansätze 2009	2008	Rechnungs- ergebnis 2007
Gruppierung	4000				
Haushaltsstelle	Bezeichnung				
22527.4340.0	Beiträge zu Versorgungskassen für Beschäftigte	0	0	0,00	9112
22527.4350.0	Beiträge zu Versorgungskassen für Arbeiter	0	0	0,00	9112
22527.4440.0	Beiträge zur ges. Sozialvers. für Beschäftigte	0	0	0,00	9112
22527.4450.0	Beiträge zur ges. Sozialvers. für Arbeiter	0	0	0,00	9112
22529.4140.0	Vergütung für Beschäftigte	126.400	117.400	0,00	112
22529.4340.0	Beiträge zu Versorgungskassen für Beschäftigte	5.100	4.800	0,00	112
22529.4440.0	Beiträge zur ges. Sozialvers. für Beschäftigte	26.600	24.800	0,00	112
Summe Unterabschnitt 2252		1.072.700	1.008.700	814.457,49	
2253	Grund- und Regelschulen				
22531.4140.0	Vergütung für Beschäftigte	129.700	152.100	0,00	112
22531.4340.0	Beiträge zu Versorgungskassen für Beschäftigte	5.200	6.200	0,00	112
22531.4440.0	Beiträge zur ges. Sozialvers. für Beschäftigte	27.200	31.800	0,00	112
22532.4140.0	Vergütung für Beschäftigte	126.300	130.600	0,00	112
22532.4340.0	Beiträge zu Versorgungskassen für Beschäftigte	5.200	5.300	0,00	112
22532.4440.0	Beiträge zur ges. Sozialvers. für Beschäftigte	26.500	27.400	0,00	112
Summe Unterabschnitt 2253		320.100	353.400	0,00	
2300	Gymnasium "St. Josef" Dingelstädt				
23000.4140.0	Vergütung für Beschäftigte	140.500	183.000	144.781,84	112
23000.4150.0	Löhne für Arbeiter	0	0	0,00	112
23000.4340.0	Beiträge zu Versorgungskassen für Beschäftigte	5.600	7.000	6.136,83	112
23000.4350.0	Beiträge zu Versorgungskassen für Arbeiter	0	0	0,00	112
23000.4440.0	Beiträge zur ges. Sozialvers. für Beschäftigte	29.600	38.500	29.599,69	112
23000.4450.0	Beiträge zur ges. Sozialvers. für Arbeiter	0	0	0,00	112
Summe Unterabschnitt 2300		175.700	228.500	180.518,36	
2301	Gymnasium "J. G. Lingemann" Heiligenstadt				
23010.4140.0	Vergütung für Beschäftigte	199.400	186.700	179.392,49	112
23010.4150.0	Löhne für Arbeiter	0	0	0,00	112
23010.4340.0	Beiträge zu Versorgungskassen für Beschäftigte	7.900	7.600	7.818,18	112
23010.4350.0	Beiträge zu Versorgungskassen für Arbeiter	0	0	0,00	112
23010.4440.0	Beiträge zur ges. Sozialvers. für Beschäftigte	42.000	39.200	37.386,20	112
23010.4450.0	Beiträge zur ges. Sozialvers. für Arbeiter	0	0	0,00	112
Summe Unterabschnitt 2301		249.300	233.500	224.596,87	
2302	Gymnasium "Gottfried Wilhelm Leibniz" Leinefelde				
23020.4140.0	Vergütung für Beschäftigte	174.000	148.200	149.843,64	112
23020.4150.0	Löhne für Arbeiter	0	0	0,00	112
23020.4340.0	Beiträge zu Versorgungskassen für Beschäftigte	7.100	5.700	6.010,22	112
23020.4350.0	Beiträge zu Versorgungskassen für Arbeiter	0	0	0,00	112
23020.4440.0	Beiträge zur ges. Sozialvers. für Beschäftigte	36.600	31.000	29.181,01	112
23020.4450.0	Beiträge zur ges. Sozialvers. für Arbeiter	0	0	0,00	112
Summe Unterabschnitt 2302		217.700	184.900	185.034,87	
2303	Gymnasium "Marie Curie" Worbis				
23030.4140.0	Vergütung für Beschäftigte	205.700	198.200	200.379,47	112
23030.4150.0	Löhne für Arbeiter	0	0	0,00	112
23030.4340.0	Beiträge zu Versorgungskassen für Beschäftigte	8.200	7.800	7.877,76	112
23030.4350.0	Beiträge zu Versorgungskassen für Arbeiter	0	0	0,00	112
23030.4440.0	Beiträge zur ges. Sozialvers. für Beschäftigte	43.200	41.400	38.872,99	112

Übersicht Sammelnachweise

Haushaltsjahr 2009

Nummer	4	Personalausgaben	Beträge in EUR			
			Haushaltsansätze 2009	2008	Rechnungs- ergebnis 2007	Bewirtschaf- tungsstelle
Gruppierung	4000					
Haushaltsstelle	Bezeichnung					
23030.4450.0	Beiträge zur ges. Sozialvers. für Arbeiter		0	0	0,00	112
Summe Unterabschnitt 2303			257.100	247.400	247.130,22	
2401	Berufsschule Eichsfeld					
24010.4140.0	Vergütung für Beschäftigte		365.600	370.400	362.990,99	112
24010.4140.1	Vergütung für Angestellte		0	0	0,00	9112
24010.4150.0	Löhne für Arbeiter		0	0	0,00	112
24010.4340.0	Beiträge zu Versorgungskassen für Beschäftigte		14.300	14.700	15.174,77	112
24010.4340.1	Beiträge zu Versorgungskassen für Angestellte		0	0	0,00	9112
24010.4350.0	Beiträge zu Versorgungskassen für Arbeiter		0	0	0,00	112
24010.4440.0	Beiträge zur ges. Sozialvers. für Beschäftigte		76.800	77.800	73.776,35	112
24010.4440.1	Beiträge zur ges. Sozialvers. für Angestellte		0	0	0,00	9112
24010.4450.0	Beiträge zur ges. Sozialvers. für Arbeiter		0	0	0,00	112
Summe Unterabschnitt 2401			456.700	462.900	451.942,11	
2404	Internat Leinefelde					
24040.4140.0	Vergütung für Beschäftigte		154.800	139.900	140.409,06	112
24040.4150.0	Löhne für Arbeiter		0	0	0,00	112
24040.4340.0	Beiträge zu Versorgungskassen für Beschäftigte		6.200	5.500	5.577,82	112
24040.4350.0	Beiträge zu Versorgungskassen für Arbeiter		0	0	0,00	112
24040.4440.0	Beiträge zur ges. Sozialvers. für Beschäftigte		32.500	29.400	26.640,53	112
24040.4450.0	Beiträge zur ges. Sozialvers. für Arbeiter		0	0	0,00	112
Summe Unterabschnitt 2404			193.500	174.800	172.627,41	
2700	Förderzentrum Heiligenstadt					
27000.4140.0	Vergütung für Beschäftigte		146.000	139.700	138.491,99	112
27000.4150.0	Löhne für Arbeiter		0	0	0,00	112
27000.4340.0	Beiträge zu Versorgungskassen für Beschäftigte		6.000	5.600	5.760,32	112
27000.4350.0	Beiträge zu Versorgungskassen für Arbeiter		0	0	0,00	112
27000.4440.0	Beiträge zur ges. Sozialvers. für Beschäftigte		30.000	29.100	28.119,43	112
27000.4450.0	Beiträge zur ges. Sozialvers. für Arbeiter		0	0	0,00	112
Summe Unterabschnitt 2700			182.000	174.400	172.371,74	
2701	Förderzentrum Leinefelde					
27010.4140.0	Vergütung für Beschäftigte		145.400	132.900	126.998,43	112
27010.4150.0	Löhne für Arbeiter		0	0	0,00	112
27010.4340.0	Beiträge zu Versorgungskassen für Beschäftigte		5.700	5.400	5.174,94	112
27010.4350.0	Beiträge zu Versorgungskassen für Arbeiter		0	0	0,00	112
27010.4440.0	Beiträge zur ges. Sozialvers. für Beschäftigte		30.500	28.000	25.045,10	112
27010.4450.0	Beiträge zur ges. Sozialvers. für Arbeiter		0	0	0,00	112
Summe Unterabschnitt 2701			181.600	166.300	157.218,47	
2950	Sonstige schulische Aufgaben					
29500.4140.0	Vergütung für Beschäftigte		247.600	150.600	142.934,07	112
29500.4150.0	Löhne für Arbeiter		0	0	0,00	112
29500.4340.0	Beiträge zu Versorgungskassen für Beschäftigte		9.800	6.100	5.846,08	112
29500.4350.0	Beiträge zu Versorgungskassen für Arbeiter		0	0	0,00	112
29500.4440.0	Beiträge zur ges. Sozialvers. für Beschäftigte		52.000	31.600	28.895,18	112
29500.4450.0	Beiträge zur ges. Sozialvers. für Arbeiter		0	0	0,00	112
Summe Unterabschnitt 2950			309.400	188.300	177.675,33	
3500	Volkshochschule Eichsfeld					

Übersicht Sammelnachweise

Haushaltsjahr 2009

Nummer	4	Personalausgaben	Beträge in EUR		
			Haushaltsansätze 2009	2008	Rechnungs- ergebnis 2007
Gruppierung	4000				
Haushaltsstelle	Bezeichnung				
35000.4140.0	Vergütung für Beschäftigte	355.000	283.900	273.490,03	112
35000.4340.0	Beiträge zu Versorgungskassen für Beschäftigte	14.200	11.200	12.017,36	112
35000.4440.0	Beiträge zur ges. Sozialvers. für Beschäftigte	74.600	59.700	56.184,30	112
Summe Unterabschnitt 3500		443.800	354.800	341.691,69	
3650	Denkmalpflege				
36500.4100.0	Bezüge der Beamten	0	0	0,00	112
36500.4100.1	Bezüge der Beamten	0	0	0,00	9112
36500.4110.0	Versorgungsaufwend. f. Beamte	0	0	100,65	113
36500.4110.1	Versorgungsaufwend. f. Beamte	0	0	0,00	9113
36500.4140.0	Vergütung für Beschäftigte	105.400	89.300	87.853,53	112
36500.4140.1	Vergütung für Angestellte	0	0	0,00	9112
36500.4300.0	Beiträge zu Versorgungskassen für Beamte	0	0	3.530,36	113
36500.4300.1	Beiträge zu Versorgungskassen für Beamte	0	0	0,00	9113
36500.4340.0	Beiträge zu Versorgungskassen für Beschäftigte	4.200	3.500	3.588,20	112
36500.4340.1	Beiträge zu Versorgungskassen für Angestellte	0	0	0,00	9112
36500.4440.0	Beiträge zur ges. Sozialvers. für Beschäftigte	22.200	18.700	17.277,36	112
36500.4440.1	Beiträge zur ges. Sozialvers. für Angestellte	0	0	0,00	9112
36500.4500.0	Beih., Unterstützungen u. dgl.	0	0	0,00	113
36500.4500.1	Beih., Unterstützungen u. dgl.	0	0	0,00	9113
Summe Unterabschnitt 3650		131.800	111.500	112.350,10	
4000	Sozialamt				
40000.4100.0	Bezüge der Beamten	33.100	29.900	28.777,40	112
40000.4100.1	Bezüge der Beamten	0	0	0,00	9112
40000.4110.0	Versorgungsaufwend. f. Beamte	300	300	204,80	113
40000.4110.1	Versorgungsaufwend. f. Beamte	0	0	0,00	9113
40000.4140.0	Vergütung für Beschäftigte	1.014.800	1.017.200	911.288,25	112
40000.4140.1	Vergütung für Angestellte	0	0	0,00	9112
40000.4300.0	Beiträge zu Versorgungskassen für Beamte	9.700	8.400	7.352,85	113
40000.4300.1	Beiträge zu Versorgungskassen für Beamte	0	0	0,00	9113
40000.4340.0	Beiträge zu Versorgungskassen für Beschäftigte	40.600	40.600	38.272,98	112
40000.4340.1	Beiträge zu Versorgungskassen für Angestellte	0	0	0,00	9112
40000.4440.0	Beiträge zur ges. Sozialvers. für Beschäftigte	213.000	213.600	187.333,71	112
40000.4440.1	Beiträge zur ges. Sozialvers. für Angestellte	0	0	0,00	9112
40000.4500.0	Beih., Unterstützungen u. dgl.	1.000	900	838,68	113
40000.4500.1	Beih., Unterstützungen u. dgl.	0	0	0,00	9113
Summe Unterabschnitt 4000		1.312.500	1.310.900	1.174.068,67	
4001	Versorgungsamt/ Kommunalisierung				
40010.4100.0	Bezüge der Beamten	36.000	35.200	0,00	112
40010.4110.0	Zuführung zur Versorgungs- rücklage für Beamte	300	200	0,00	113
40010.4140.0	Vergütung für Beschäftigte	205.900	165.600	0,00	112
40010.4300.0	Beiträge zu Versorgungskassen für Beamte	9.500	7.300	0,00	113
40010.4340.0	Beiträge zu Versorgungskassen für Beschäftigte	8.200	6.600	0,00	112
40010.4440.0	Beiträge zur ges. Sozialvers. für Beschäftigte	43.200	34.800	0,00	112
40010.4500.0	Beih., Unterstützungen u. dgl.	1.400	1.300	0,00	113
Summe Unterabschnitt 4001		304.500	251.000	0,00	
4070	Jugendamt				
40700.4100.0	Bezüge der Beamten	143.300	148.300	132.498,02	112
40700.4100.1	Bezüge der Beamten	0	0	0,00	9112

Übersicht Sammelnachweise

Haushaltsjahr 2009

Nummer	4	Personalausgaben	Beträge in EUR		
			Haushaltsansätze 2009	2008	Rechnungs- ergebnis 2007
Gruppierung	4000				
Haushaltsstelle	Bezeichnung				
40700.4110.0	Versorgungsaufwend. f. Beamte	1.000	900	669,69	113
40700.4110.1	Versorgungsaufwend. f. Beamte	0	0	0,00	9113
40700.4140.0	Vergütung für Beschäftigte	1.117.200	1.069.200	1.039.380,88	112
40700.4140.1	Vergütung für Angestellte	0	0	0,00	9112
40700.4300.0	Beiträge zu Versorgungskassen für Beamte	38.000	32.600	24.085,88	113
40700.4300.1	Beiträge zu Versorgungskassen für Beamte	0	0	0,00	9113
40700.4340.0	Beiträge zu Versorgungskassen für Beschäftigte	44.700	42.800	43.984,05	112
40700.4340.1	Beiträge zu Versorgungskassen für Angestellte	0	0	0,00	9112
40700.4440.0	Beiträge zur ges. Sozialvers. für Beschäftigte	234.400	224.700	208.735,97	112
40700.4440.1	Beiträge zur ges. Sozialvers. für Angestellte	0	0	0,00	9112
40700.4500.0	Beih., Unterstützungen u. dgl.	8.900	8.800	8.495,40	113
40700.4500.1	Beih., Unterstützungen u. dgl.	0	0	0,00	9113
Summe Unterabschnitt 4070		1.587.500	1.527.300	1.457.849,89	
5010	Gesundheitsverwaltung				
50100.4100.0	Bezüge der Beamten	0	0	0,00	112
50100.4110.0	Versorgungsaufwend. f. Beamte	0	0	166,40	113
50100.4140.0	Vergütung für Beschäftigte	1.142.200	1.151.100	1.154.887,49	112
50100.4200.0	Versorgungsbezüge und dgl. für Beamte	0	0	0,00	112
50100.4300.0	Beiträge zu Versorgungskassen für Beamte	0	0	5.836,16	113
50100.4340.0	Beiträge zu Versorgungskassen für Beschäftigte	45.900	46.100	48.814,03	112
50100.4440.0	Beiträge zur ges. Sozialvers. für Beschäftigte	240.000	241.800	226.800,91	112
50100.4500.0	Beih., Unterstützungen u. dgl.	0	0	0,00	113
Summe Unterabschnitt 5010		1.428.100	1.439.000	1.436.504,99	
5020	Veterinäramt				
50200.4100.0	Bezüge der Beamten	58.100	57.600	55.815,50	112
50200.4110.0	Versorgungsaufwend. f. Beamte	400	400	331,50	113
50200.4140.0	Vergütung für Beschäftigte	474.100	447.200	442.593,00	112
50200.4140.1	Vergütung für Angestellte	0	0	0,00	9112
50200.4300.0	Beiträge zu Versorgungskassen für Beamte	15.000	13.500	11.901,39	113
50200.4340.0	Beiträge zu Versorgungskassen für Beschäftigte	18.800	18.000	14.569,42	112
50200.4340.1	Beiträge zu Versorgungskassen für Angestellte	0	0	0,00	9112
50200.4440.0	Beiträge zur ges. Sozialvers. für Beschäftigte	99.700	93.900	88.612,22	112
50200.4440.1	Beiträge zur ges. Sozialvers. für Angestellte	0	0	0,00	9112
50200.4500.0	Beih., Unterstützungen u. dgl.	5.900	5.800	5.613,72	113
Summe Unterabschnitt 5020		672.000	636.400	619.436,75	
5500	Allgemeine Verwaltung der Angelegenheiten des Sports, Sportamt				
55000.4140.0	Vergütung für Beschäftigte	39.300	43.900	57.473,33	112
55000.4340.0	Beiträge zu Versorgungskassen für Beschäftigte	1.600	1.700	2.617,26	112
55000.4440.0	Beiträge zur ges. Sozialvers. für Beschäftigte	8.300	9.200	12.665,62	112
Summe Unterabschnitt 5500		49.200	54.800	72.756,21	
5600	Heinrich Heine Sportpark Heiligenstadt				
56000.4140.0	Vergütung für Beschäftigte	57.900	60.200	53.387,46	112
56000.4150.0	Löhne für Arbeiter	0	0	0,00	112
56000.4340.0	Beiträge zu Versorgungskassen für Beschäftigte	2.300	2.500	2.410,66	112
56000.4350.0	Beiträge zu Versorgungskassen für Arbeiter	0	0	0,00	112
56000.4440.0	Beiträge zur ges. Sozialvers. für Beschäftigte	12.200	12.700	10.483,99	112
56000.4450.0	Beiträge zur ges. Sozialvers. für Arbeiter	0	0	0,00	112
Summe Unterabschnitt 5600		72.400	75.400	66.282,11	

Seite 525
Übersicht Sammelnachweise
 Haushaltsjahr 2009

Landkreis Eichsfeld

Nummer	4	Personalausgaben	Beträge in EUR		
			Haushaltsansätze 2009	2008	Rechnungs- ergebnis 2007
Gruppierung	4000				
Haushaltsstelle	Bezeichnung				
5601	Sporthalle Dingelstädt				
56010.4140.0	Vergütung für Beschäftigte	35.200	34.600	34.285,12	112
56010.4150.0	Löhne für Arbeiter	0	0	0,00	112
56010.4340.0	Beiträge zu Versorgungskassen für Beschäftigte	1.300	1.400	1.422,41	112
56010.4350.0	Beiträge zu Versorgungskassen für Arbeiter	0	0	0,00	112
56010.4440.0	Beiträge zur ges. Sozialvers. für Beschäftigte	7.300	7.300	6.809,71	112
56010.4450.0	Beiträge zur ges. Sozialvers. für Arbeiter	0	0	0,00	112
Summe Unterabschnitt 5601		43.800	43.300	42.517,24	
5602	Lunapark Sporthalle				
56020.4140.0	Vergütung für Beschäftigte	57.500	49.500	47.877,05	112
56020.4150.0	Löhne für Arbeiter	0	0	0,00	112
56020.4340.0	Beiträge zu Versorgungskassen für Beschäftigte	2.200	1.900	2.134,65	112
56020.4350.0	Beiträge zu Versorgungskassen für Arbeiter	0	0	0,00	112
56020.4440.0	Beiträge zur ges. Sozialvers. für Beschäftigte	12.100	10.400	10.037,08	112
56020.4450.0	Beiträge zur ges. Sozialvers. für Arbeiter	0	0	0,00	112
Summe Unterabschnitt 5602		71.800	61.800	60.048,78	
5603	Ohmberghalle Worbis				
56030.4140.0	Vergütung für Beschäftigte	47.000	51.100	50.893,43	112
56030.4150.0	Löhne für Arbeiter	0	0	0,00	112
56030.4340.0	Beiträge zu Versorgungskassen für Beschäftigte	1.900	2.100	1.948,62	112
56030.4350.0	Beiträge zu Versorgungskassen für Arbeiter	0	0	0,00	112
56030.4440.0	Beiträge zur ges. Sozialvers. für Beschäftigte	9.900	10.800	10.063,16	112
56030.4450.0	Beiträge zur ges. Sozialvers. für Arbeiter	0	0	0,00	112
Summe Unterabschnitt 5603		58.800	64.000	62.905,21	
6010	Hoch- u. Tiefbauamt				
60100.4140.0	Vergütung für Beschäftigte	0	0	0,00	112
60100.4340.0	Beiträge zu Versorgungskassen für Beschäftigte	0	0	0,00	112
60100.4440.0	Beiträge zur ges. Sozialvers. für Beschäftigte	0	0	0,00	112
Summe Unterabschnitt 6010		0	0	0,00	
6100	Planungsamt				
61000.4140.0	Vergütung für Beschäftigte	58.300	53.200	66.960,64	112
61000.4140.1	Vergütung für Angestellte	0	0	0,00	9112
61000.4340.0	Beiträge zu Versorgungskassen für Beschäftigte	2.300	2.100	3.217,03	112
61000.4340.1	Beiträge zu Versorgungskassen für Angestellte	0	0	0,00	9112
61000.4440.0	Beiträge zur ges. Sozialvers. für Beschäftigte	12.300	11.100	15.389,74	112
61000.4440.1	Beiträge zur ges. Sozialvers. für Angestellte	0	0	0,00	9112
Summe Unterabschnitt 6100		72.900	66.400	85.567,41	
6130	Bauaufsichtsamt				
61300.4100.0	Bezüge der Beamten	92.900	122.600	93.351,78	112
61300.4100.1	Bezüge der Beamten	0	0	0,00	9112
61300.4110.0	Versorgungsaufwend. f. Beamte	600	700	553,04	113
61300.4110.1	Versorgungsaufwend. f. Beamte	0	0	0,00	9113
61300.4140.0	Vergütung für Beschäftigte	944.900	909.500	839.411,23	112
61300.4140.1	Vergütung für Angestellte	0	0	0,00	9112
61300.4300.0	Beiträge zu Versorgungskassen für Beamte	22.900	26.200	19.947,57	113

Übersicht Sammelnachweise

Haushaltsjahr 2009

Nummer	4	Personalausgaben	Beträge in EUR			
			Haushaltsansätze			
Gruppierung	4000		2009	2008	Rechnungs-	Bewirtschaft-
Haushaltsstelle	Bezeichnung				ergebnis 2007	tungsstelle
61300.4300.1	Beiträge zu Versorgungskassen für Beamte		0	0	0,00	9113
61300.4340.0	Beiträge zu Versorgungskassen für Beschäftigte		37.900	36.400	35.166,89	112
61300.4340.1	Beiträge zu Versorgungskassen für Angestellte		0	0	0,00	9112
61300.4440.0	Beiträge zur ges. Sozialvers. für Beschäftigte		198.400	191.100	169.392,52	112
61300.4440.1	Beiträge zur ges. Sozialvers. für Angestellte		0	0	0,00	9112
61300.4500.0	Beih., Unterstützungen u. dgl.		3.700	5.300	4.349,42	113
61300.4500.1	Beih., Unterstützungen u. dgl.		0	0	0,00	9113
Summe Unterabschnitt 6130			1.301.300	1.291.800	1.162.172,45	
6200	Wohnungsbauförderung und Wohnungsfürsorge					
62000.4140.0	Vergütung für Beschäftigte		44.300	75.600	65.582,46	112
62000.4340.0	Beiträge zu Versorgungskassen für Beschäftigte		1.800	3.000	2.697,36	112
62000.4440.0	Beiträge zur ges. Sozialvers. für Beschäftigte		9.300	15.900	12.974,08	112
Summe Unterabschnitt 6200			55.400	94.500	81.253,90	
6500	Kreisstraßen					
65000.4140.0	Vergütung für Beschäftigte		162.000	139.000	135.038,78	112
65000.4150.0	Löhne für Arbeiter		0	0	0,00	112
65000.4340.0	Beiträge zu Versorgungskassen für Beschäftigte		6.500	5.500	5.534,63	112
65000.4350.0	Beiträge zu Versorgungskassen für Arbeiter		0	0	0,00	112
65000.4440.0	Beiträge zur ges. Sozialvers. für Beschäftigte		34.000	29.200	26.432,51	112
65000.4450.0	Beiträge zur ges. Sozialvers. für Arbeiter		0	0	0,00	112
Summe Unterabschnitt 6500			202.500	173.700	167.005,92	
7910	Sonstige Förderung von Wirtschaft und Verkehr					
79100.4140.0	Vergütung für Beschäftigte		131.100	117.000	115.065,82	112
79100.4340.0	Beiträge zu Versorgungskassen für Beschäftigte		5.300	4.700	4.722,33	112
79100.4440.0	Beiträge zur ges. Sozialvers. für Beschäftigte		27.600	24.600	22.728,77	112
Summe Unterabschnitt 7910			164.000	146.300	142.516,92	

Seite 527
Übersicht Sammelnachweise
 Haushaltsjahr 2009

Landkreis Eichsfeld

Nummer	4	Personalausgaben	Beträge in EUR		
Gruppierung	4000		Haushaltsansätze		Rechnungs-
Haushaltsstelle	Bezeichnung		2009	2008	ergebnis 2007
					Bewirtschaftungsstelle
Summe Gruppierung 4000.0			7.100	6.000	6.955,68
Summe Gruppierung 4000			7.100	6.000	6.955,68
Aufw. f. ehrenamtl. Tätigkeit					
Summe Gruppierung 4001.0			3.500	3.500	3.956,00
Summe Gruppierung 4001			3.500	3.500	3.956,00
Aufw. f. ehrenamtl. Tätigkeit					
Summe Gruppierung 4100.0			1.503.800	1.542.200	1.251.688,75
Summe Gruppierung 4100.1			0	0	0,00
Summe Gruppierung 4100			1.503.800	1.542.200	1.251.688,75
Bezüge der Beamten					
Summe Gruppierung 4101.0			14.000	0	7.826,34
Summe Gruppierung 4101			14.000	0	7.826,34
Bezüge der Beamten - Anwärter -					
Summe Gruppierung 4110.0			10.600	10.400	8.228,44
Summe Gruppierung 4110.1			0	0	0,00
Summe Gruppierung 4110			10.600	10.400	8.228,44
Zuführung zur Versorgungs- rücklage für Beamte					
Summe Gruppierung 4140.0			17.388.800	16.726.700	15.585.556,13
Summe Gruppierung 4140.1			0	0	0,00
Summe Gruppierung 4140.2			0	0	0,00
Summe Gruppierung 4140.3			115.800	106.300	102.143,05
Summe Gruppierung 4140.9			423.300	302.000	0,00
Summe Gruppierung 4140			17.927.900	17.135.000	15.687.699,18
Vergütung für Beschäftigte					
Summe Gruppierung 4150.0			0	0	0,00
Summe Gruppierung 4150			0	0	0,00
Löhne für Arbeiter					
Summe Gruppierung 4160.0			0	0	0,00
Summe Gruppierung 4160			0	0	0,00
Beschäftigungsentgelte u. dgl.					
Summe Gruppierung 4200.0			0	0	0,00
Summe Gruppierung 4200			0	0	0,00
Versorgungsbezüge und dgl. für Beamte					
Summe Gruppierung 4300.0			395.400	367.800	295.350,98
Summe Gruppierung 4300.1			0	0	0,00
Summe Gruppierung 4300			395.400	367.800	295.350,98
Beiträge zu Versorgungskassen für Beamte					
Summe Gruppierung 4340.0			697.400	666.500	653.438,75
Summe Gruppierung 4340.1			0	0	0,00

Seite 528
Übersicht Sammelnachweise
 Haushaltsjahr 2009

Landkreis Eichsfeld

Nummer	4	Personalausgaben	Beträge in EUR		
Gruppierung	4000		Haushaltsansätze		Rechnungs-
Haushaltsstelle	Bezeichnung		2009	2008	ergebnis 2007
					Bewirtschaftungsstelle
Summe Gruppierung 4340.2			0	0	0,00
Summe Gruppierung 4340.3			2.300	4.300	4.173,60
Summe Gruppierung 4340.9			17.600	12.000	0,00
Summe Gruppierung 4340			717.300	682.800	657.612,35
Beiträge zu Versorgungskassen für Beschäftigte					
Summe Gruppierung 4350.0			0	0	0,00
Summe Gruppierung 4350			0	0	0,00
Beiträge zu Versorgungskassen für Arbeiter					
Summe Gruppierung 4440.0			3.651.800	3.513.000	3.149.120,68
Summe Gruppierung 4440.1			0	0	0,00
Summe Gruppierung 4440.2			0	0	0,00
Summe Gruppierung 4440.3			22.800	22.400	20.266,14
Summe Gruppierung 4440.9			88.800	63.900	0,00
Summe Gruppierung 4440			3.763.400	3.599.300	3.169.386,82
Beiträge zur ges. Sozialvers. für Beschäftigte					
Summe Gruppierung 4450.0			0	0	0,00
Summe Gruppierung 4450			0	0	0,00
Beiträge zur ges. Sozialvers. für Arbeiter					
Summe Gruppierung 4480.0			500	500	-17,96
Summe Gruppierung 4480			500	500	-17,96
Sonstige Beihilfen u. dgl.					
Summe Gruppierung 4500.0			79.000	79.300	65.493,58
Summe Gruppierung 4500.1			0	0	0,00
Summe Gruppierung 4500			79.000	79.300	65.493,58
Beih., Unterstützungen u. dgl.					
Summe Gruppierung 4501.0			2.000	0	338,80
Summe Gruppierung 4501			2.000	0	338,80
Beih., Unterstützungen u. dgl. für Anwärter					
Summe Gruppierung 4502.0			7.400	5.900	7.356,35
Summe Gruppierung 4502			7.400	5.900	7.356,35
Beih., Unterstützungen u. dgl.					
Summe Gruppierung 4600.0			0	0	0,00
Summe Gruppierung 4600			0	0	0,00
Personalnebenausgaben					
Summe Nummer 4			24.431.900	23.432.700	21.161.875,31

Übersicht Sammelnachweise

Haushaltsjahr 2009

Nummer	5	Unterhaltung des unbeweglichen Vermögens	Beträge in EUR		
			Haushaltsansätze 2009	2008	Rechnungs- ergebnis 2007
Gruppierung	5000				
Haushaltsstelle	Bezeichnung				
0200	Hauptamt				
02000.5000.0	Unterhaltung der Grundstücke und baulichen Anlagen	103.800	90.000	42.653,60	035
Summe Unterabschnitt 0200		103.800	90.000	42.653,60	
0350	Liegenschaftsamt				
03500.5000.0	Unterhaltung der Grundstücke und baulichen Anlagen	0	0	0,00	035
Summe Unterabschnitt 0350		0	0	0,00	
1111	Kfz - Zulassungsstelle				
11110.5000.0	Unterhaltung der Grundstücke und baulichen Anlagen	0	0	0,00	035
Summe Unterabschnitt 1111		0	0	0,00	
1300	Brandschutz				
13000.5000.0	Unterhaltung der Grundstücke und baulichen Anlagen	6.700	5.100	2.186,31	035
Summe Unterabschnitt 1300		6.700	5.100	2.186,31	
1600	Rettungsdienst				
16000.5000.0	Unterhaltung der Grundstücke und baulichen Anlagen	0	0	0,00	035
Summe Unterabschnitt 1600		0	0	0,00	
2110	Grundschulen				
21101.5000.0	Unterhaltung der Grundstücke und baulichen Anlagen	0	0	965,89	9035
21102.5000.0	Unterhaltung der Grundstücke und baulichen Anlagen	0	0	0,00	9650
21103.5000.0	Unterhaltung der Grundstücke und baulichen Anlagen	5.800	6.100	9.781,91	035
21104.5000.0	Unterhaltung der Grundstücke und baulichen Anlagen	12.800	5.400	13.055,35	035
21105.5000.0	Unterhaltung der Grundstücke und baulichen Anlagen	0	0	10.579,40	9035
21106.5000.0	Unterhaltung der Grundstücke und baulichen Anlagen	0	0	0,00	9650
21107.5000.0	Unterhaltung der Grundstücke und baulichen Anlagen	11.200	3.800	681,43	035
21108.5000.0	Unterhaltung der Grundstücke und baulichen Anlagen	15.600	17.800	5.026,50	035
21109.5000.0	Unterhaltung der Grundstücke und baulichen Anlagen	10.600	5.800	17.895,65	035
Summe Unterabschnitt 2110		56.000	38.900	57.986,13	
2111	Grundschulen				
21111.5000.0	Unterhaltung der Grundstücke und baulichen Anlagen	0	4.200	2.352,33	035
21112.5000.0	Unterhaltung der Grundstücke und baulichen Anlagen	31.700	8.800	7.880,93	035
21113.5000.0	Unterhaltung der Grundstücke und baulichen Anlagen	11.900	5.800	962,07	035
21114.5000.0	Unterhaltung der Grundstücke und baulichen Anlagen	6.700	5.100	1.742,37	035
21115.5000.0	Unterhaltung der Grundstücke und baulichen Anlagen	6.100	13.900	9.656,37	035
21116.5000.0	Unterhaltung der Grundstücke und baulichen Anlagen	8.700	6.100	2.470,20	035
21117.5000.0	Unterhaltung der Grundstücke und baulichen Anlagen	7.000	9.800	1.679,54	035
21118.5000.0	Unterhaltung der Grundstücke und baulichen Anlagen	0	0	930,17	9035
21119.5000.0	Unterhaltung der Grundstücke und baulichen Anlagen	9.100	4.400	4.081,30	035
Summe Unterabschnitt 2111		81.200	58.100	31.755,28	
2112	Grundschulen				
21121.5000.0	Unterhaltung der Grundstücke und baulichen Anlagen	9.700	8.500	19.881,10	035
21122.5000.0	Unterhaltung der Grundstücke und baulichen Anlagen	13.500	4.300	9.295,93	035
21123.5000.0	Unterhaltung der Grundstücke und baulichen Anlagen	16.600	7.500	13.586,64	035

Übersicht Sammelnachweise

Haushaltsjahr 2009

Nummer	5	Unterhaltung des unbeweglichen Vermögens	Beträge in EUR			
			Haushaltsansätze 2009	2008	Rechnungs- ergebnis 2007	Bewirtschaf- tungsstelle
Gruppierung	5000					
Haushaltsstelle	Bezeichnung					
21124.5000.0	Unterhaltung der Grundstücke und baulichen Anlagen	12.600	8.400	12.936,89	035	
21125.5000.0	Unterhaltung der Grundstücke und baulichen Anlagen	5.000	5.500	706,80	035	
21126.5000.0	Unterhaltung der Grundstücke und baulichen Anlagen	16.800	18.200	8.276,68	035	
21128.5000.0	Unterhaltung der Grundstücke und baulichen Anlagen	10.500	11.300	10.819,08	035	
21129.5000.0	Unterhaltung der Grundstücke und baulichen Anlagen	9.400	8.400	43.246,27	035	
Summe Unterabschnitt 2112		94.100	72.100	118.749,39		
2113	Grundschulen					
21131.5000.0	Unterhaltung der Grundstücke und baulichen Anlagen	0	0	0,00	9650	
Summe Unterabschnitt 2113		0	0	0,00		
2250	Regelschulen					
22501.5000.0	Unterhaltung der Grundstücke und baulichen Anlagen	9.900	12.800	29.343,28	035	
22502.5000.0	Unterhaltung der Grundstücke und baulichen Anlagen	0	0	41.320,80	9035	
22503.5000.0	Unterhaltung der Grundstücke und baulichen Anlagen	19.000	15.800	12.619,28	035	
22504.5000.0	Unterhaltung der Grundstücke und baulichen Anlagen	0	0	35.701,74	9035	
22505.5000.0	Unterhaltung der Grundstücke und baulichen Anlagen	8.300	12.100	4.860,44	035	
22506.5000.0	Unterhaltung der Grundstücke und baulichen Anlagen	16.600	10.000	12.929,29	035	
22507.5000.0	Unterhaltung der Grundstücke und baulichen Anlagen	0	0	0,00	9650	
22508.5000.0	Unterhaltung der Grundstücke und baulichen Anlagen	0	11.900	25.042,37	035	
22509.5000.0	Unterhaltung der Grundstücke und baulichen Anlagen	0	0	38.784,00	9035	
Summe Unterabschnitt 2250		53.800	62.600	200.601,20		
2251	Regelschulen					
22510.5000.0	Unterhaltung der Grundstücke und baulichen Anlagen	41.600	13.600	16.570,95	035	
22512.5000.0	Unterhaltung der Grundstücke und baulichen Anlagen	20.200	12.400	49.769,67	035	
Summe Unterabschnitt 2251		61.800	26.000	66.340,62		
2252	Grund- und Regelschulen					
22522.5000.0	Unterhaltung der Grundstücke und baulichen Anlagen	11.900	21.800	12.830,72	035	
22523.5000.0	Unterhaltung der Grundstücke und baulichen Anlagen	9.000	18.100	3.910,94	035	
22524.5000.0	Unterhaltung der Grundstücke und baulichen Anlagen	12.500	16.200	4.022,18	035	
22525.5000.0	Unterhaltung der Grundstücke und baulichen Anlagen	33.300	35.000	13.710,55	035	
22526.5000.0	Unterhaltung der Grundstücke und baulichen Anlagen	8.700	22.400	22.578,40	035	
22527.5000.0	Unterhaltung der Grundstücke und baulichen Anlagen	0	0	0,00	9650	
22529.5000.0	Unterhaltung der Grundstücke und baulichen Anlagen	27.100	19.700	0,00	035	
Summe Unterabschnitt 2252		102.500	133.200	57.052,79		
2253	Grund- und Regelschulen					
22531.5000.0	Unterhaltung der Grundstücke und baulichen Anlagen	21.200	20.200	0,00	035	
22532.5000.0	Unterhaltung der Grundstücke und baulichen Anlagen	7.400	20.100	0,00	035	
Summe Unterabschnitt 2253		28.600	40.300	0,00		
2300	Gymnasium "St. Josef" Dingelstädt					
23000.5000.0	Unterhaltung der Grundstücke und baulichen Anlagen	8.000	22.200	2.434,48	035	
Summe Unterabschnitt 2300		8.000	22.200	2.434,48		
2301	Gymnasium "J. G. Lingemann" Heiligenstadt					
23010.5000.0	Unterhaltung der Grundstücke und baulichen Anlagen	39.600	31.300	12.703,50	035	
Summe Unterabschnitt 2301		39.600	31.300	12.703,50		

Übersicht Sammelnachweise

Haushaltsjahr 2009

Nummer	5	Unterhaltung des unbeweglichen Vermögens	Beträge in EUR		
			Haushaltsansätze 2009	2008	Rechnungs- ergebnis 2007
Gruppierung	5000				
Haushaltsstelle	Bezeichnung				
2302	Gymnasium "Gottfried Wilhelm Leibniz" Leinefelde				
23020.5000.0	Unterhaltung der Grundstücke und baulichen Anlagen	16.100	23.300	3.111,61	035
Summe Unterabschnitt 2302		16.100	23.300	3.111,61	
2303	Gymnasium "Marie Curie" Worbis				
23030.5000.0	Unterhaltung der Grundstücke und baulichen Anlagen	30.100	44.800	17.683,37	035
Summe Unterabschnitt 2303		30.100	44.800	17.683,37	
2401	Berufsschule Eichsfeld				
24010.5000.0	Unterhaltung der Grundstücke und baulichen Anlagen	23.800	23.800	9.626,77	035
Summe Unterabschnitt 2401		23.800	23.800	9.626,77	
2404	Internat Leinefelde				
24040.5000.0	Unterhaltung der Grundstücke und baulichen Anlagen	6.500	10.000	351,08	035
Summe Unterabschnitt 2404		6.500	10.000	351,08	
2700	Förderzentrum Heiligenstadt				
27000.5000.0	Unterhaltung der Grundstücke und baulichen Anlagen	58.700	18.600	47.248,44	035
Summe Unterabschnitt 2700		58.700	18.600	47.248,44	
2701	Förderzentrum Leinefelde				
27010.5000.0	Unterhaltung der Grundstücke und baulichen Anlagen	12.500	11.500	3.433,27	035
Summe Unterabschnitt 2701		12.500	11.500	3.433,27	
2950	Sonstige schulische Aufgaben				
29500.5000.0	Unterhaltung der Grundstücke und baulichen Anlagen	1.600	5.000	473,95	035
29504.5000.0	Unterhaltung der Grundstücke und baulichen Anlagen	0	0	0,00	035
Summe Unterabschnitt 2950		1.600	5.000	473,95	
3500	Volkshochschule Eichsfeld				
35000.5000.0	Unterhaltung der Grundstücke und baulichen Anlagen	7.500	5.000	9.062,40	035
Summe Unterabschnitt 3500		7.500	5.000	9.062,40	
8800	Allgemeines Grundvermögen				
88000.5000.0	Unterhaltung der Grundstücke und baulichen Anlagen	152.500	18.000	33.345,81	035
Summe Unterabschnitt 8800		152.500	18.000	33.345,81	

Übersicht Sammelnachweise

Haushaltsjahr 2009

Nummer	5	Unterhaltung des unbeweglichen Vermögens	Beträge in EUR		
Gruppierung	5000		Haushaltsansätze	2008	Rechnungs-
Haushaltsstelle	Bezeichnung		2009		ergebnis 2007
					Bewirtschaftungsstelle
Summe Gruppierung 5000.0			945.400	739.800	716.800,00
Summe Gruppierung 5000			945.400	739.800	716.800,00
Unterhaltung der Grundstücke und baulichen Anlagen					
Summe Nummer 5			945.400	739.800	716.800,00

Übersicht Sammelnachweise

Haushaltsjahr 2009

Nummer	6	Unterhaltung des beweglichen	Vermögens	Beträge in EUR		
				Haushaltsansätze	2008	Rechnungs- ergebnis 2007
Gruppierung	5200					
Haushaltsstelle	Bezeichnung					
0000	Gemeindeorgane					
00000.5200.0	Geräte, sonstige Gebrauchs- gegenstände		700	700	471,17	101
00000.5201.0	Unterhaltung und Wartung Vervielfältigungsgeräte u. a.		400	1.000	1.312,81	101
Summe Unterabschnitt 0000			1.100	1.700	1.783,98	
0010	Wirtschaftsreferat					
00100.5200.0	Geräte, sonstige Gebrauchs- gegenstände		0	0	0,00	101
00100.5201.0	Unterhaltung und Wartung Vervielfältigungsgeräte u. a.		0	0	0,00	101
Summe Unterabschnitt 0010			0	0	0,00	
0100	Rechnungsprüfungsamt					
01000.5200.0	Geräte, sonstige Gebrauchs- gegenstände		300	500	0,00	101
01000.5201.0	Unterhaltung und Wartung Vervielfältigungsgeräte u. a.		600	500	507,44	101
01000.5202.0	Hard- u. Softwarepflege, EDV- Geräte		500	500	113,52	101
Summe Unterabschnitt 0100			1.400	1.500	620,96	
0200	Hauptamt					
02000.5200.0	Geräte, sonstige Gebrauchs- gegenstände		2.500	2.700	5.398,43	101
02000.5201.0	Unterhaltung und Wartung Vervielfältigungsgeräte u. a.		3.100	2.900	3.853,98	101
02000.5202.0	Hard- u. Softwarepflege, EDV - Geräte, Telefonanlage		0	61.700	48.156,44	101
Summe Unterabschnitt 0200			5.600	67.300	57.408,85	
0201	Kreistagsbüro					
02010.5200.0	Geräte, sonstige Gebrauchs- gegenstände		100	500	0,00	101
02010.5201.0	Unterhaltung und Wartung Vervielfältigungsgeräte u. a.		900	1.500	1.788,11	101
Summe Unterabschnitt 0201			1.000	2.000	1.788,11	
0210	Amt f. EDV					
02100.5200.0	Geräte, sonstige Gebrauchs- gegenstände		1.000	500	415,57	101
02100.5201.0	Unterhaltung und Wartung Vervielfältigungsgeräte u. a.		700	1.000	946,95	101
02100.5202.0	Hard- u. Softwarepflege, EDV- Geräte		47.800	31.900	24.921,48	101
Summe Unterabschnitt 0210			49.500	33.400	26.284,00	
0220	Personalamt					
02200.5200.0	Geräte, sonstige Gebrauchs- gegenstände		200	500	40,97	101
02200.5201.0	Unterhaltung und Wartung Vervielfältigungsgeräte u. a.		900	600	981,03	101
02200.5202.0	Hard- u. Softwarepflege, EDV- Geräte		84.700	78.100	71.594,19	101
Summe Unterabschnitt 0220			85.800	79.200	72.616,19	
0230	Rechtsamt					
02300.5200.0	Geräte, sonstige Gebrauchs- gegenstände		200	200	0,00	101
02300.5201.0	Unterhaltung und Wartung Vervielfältigungsgeräte u. a.		100	200	111,72	101
Summe Unterabschnitt 0230			300	400	111,72	
0240	Öffentlichkeitsarbeit					
02400.5200.0	Geräte, sonstige Gebrauchs- gegenstände		200	200	383,61	101
02400.5201.0	Unterhaltung und Wartung Vervielfältigungsgeräte u. a.		900	1.800	1.654,26	101
Summe Unterabschnitt 0240			1.100	2.000	2.037,87	

Übersicht Sammelnachweise

Haushaltsjahr 2009

Nummer	6	Unterhaltung des beweglichen	Vermögens	Beträge in EUR			
				Haushaltsansätze	Rechnungs-	Bewirtschaft-	
Gruppierung	5200			2009	2008	ergebnis 2007	tungsstelle
Haushaltsstelle	Bezeichnung						
0270	Gleichstellungsbeauftragte						
02700.5200.0	Geräte, sonstige Gebrauchs-	gegenstände		100	100	0,00	101
02700.5201.0	Unterhaltung und Wartung	Vervielfältigungsgeräte u. a.		100	100	0,00	101
Summe Unterabschnitt 0270				200	200	0,00	
0271	Ausländerbeauftragte						
02710.5200.0	Geräte, sonstige Gebrauchs-	gegenstände		100	100	0,00	101
02710.5201.0	Unterhaltung und Wartung	Vervielfältigungsgeräte u. a.		100	100	0,00	101
Summe Unterabschnitt 0271				200	200	0,00	
0280	Kommunalaufsicht						
02800.5200.0	Geräte, sonstige Gebrauchs-	gegenstände		500	500	0,00	101
02800.5201.0	Unterhaltung und Wartung	Vervielfältigungsgeräte u. a.		300	1.000	840,65	101
Summe Unterabschnitt 0280				800	1.500	840,65	
0300	Kämmerei						
03000.5200.0	Geräte, sonstige Gebrauchs-	gegenstände		700	900	0,00	101
03000.5201.0	Unterhaltung und Wartung	Vervielfältigungsgeräte u. a.		2.100	11.700	8.718,25	101
03000.5202.0	Hard- u. Softwarepflege, EDV-	Geräte		105.000	161.600	112.993,69	101
Summe Unterabschnitt 0300				107.800	174.200	121.711,94	
0350	Liegenschaftsamt						
03500.5200.0	Geräte, sonstige Gebrauchs-	gegenstände		6.000	6.000	3.135,95	035
03500.5201.0	Unterhaltung u. Wartung	Vervielfältigungsgeräte u. a.		1.300	1.500	1.562,49	101
03500.5202.0	Hard- u. Softwarepflege, EDV-	Geräte		4.000	16.700	3.238,77	101
Summe Unterabschnitt 0350				11.300	24.200	7.937,21	
0620	Einrichtungen f. die gesamte Verwaltung						
06200.5200.0	Geräte, sonstige Gebrauchs-	gegenstände		0	0	0,00	101
06200.5201.0	Unterhaltung und Wartung	Vervielfältigungsgeräte u. a.		0	0	0,00	101
06200.5202.0	Hard- u. Softwarepflege, EDV-	Geräte, Telefonanlage		0	0	0,00	101
Summe Unterabschnitt 0620				0	0	0,00	
0630	Kreisarchiv						
06300.5200.0	Geräte, sonstige Gebrauchs-	gegenstände		300	500	0,00	101
06300.5201.0	Unterhaltung und Wartung	Vervielfältigungsgeräte u. a.		200	500	377,72	101
06300.5202.0	Hard- u. Softwarepflege, EDV-	Geräte		0	0	175,88	101
Summe Unterabschnitt 0630				500	1.000	553,60	
0800	Personalrat						
08000.5200.0	Geräte, sonstige Gebrauchs-	gegenstände		100	100	0,00	101
08000.5201.0	Unterhaltung und Wartung	Vervielfältigungsgeräte u. a.		200	200	130,02	101
Summe Unterabschnitt 0800				300	300	130,02	
1100	Ordnungsamt						
11000.5200.0	Geräte, sonstige Gebrauchs-	gegenstände		500	500	378,40	101
11000.5201.0	Unterhaltung und Wartung	Vervielfältigungsgeräte u. a.		400	1.300	354,07	101

Übersicht Sammelnachweise

Haushaltsjahr 2009

Nummer	6	Unterhaltung des beweglichen	Vermögens	Beträge in EUR			
				Haushaltsansätze			
Gruppierung	5200			2009	2008	Rechnungs-	Bewirtschaf-
Haushaltsstelle	Bezeichnung			2009	2008	ergebnis 2007	tungsstelle
11000.5202.0	Hard- u. Softwarepflege, EDV- Geräte			12.500	13.300	8.524,05	101
Summe Unterabschnitt 1100				13.400	15.100	9.256,52	
1102	Gewerbeamte						
11020.5200.0	Geräte, sonstige Gebrauchs- gegenstände			500	500	0,00	101
11020.5201.0	Unterhaltung und Wartung Vervielfältigungsgeräte u. a.			200	600	558,63	101
11020.5202.0	Hard- u. Softwarepflege, EDV- Geräte			4.300	3.600	3.427,20	101
Summe Unterabschnitt 1102				5.000	4.700	3.985,83	
1110	Verkehrsamt						
11100.5200.0	Geräte, sonstige Gebrauchs- gegenstände			500	500	38,46	101
11100.5201.0	Unterhaltung und Wartung Vervielfältigungsgeräte u. a.			100	200	463,22	101
11100.5202.0	Hard- u. Softwarepflege, EDV- Geräte			2.700	3.700	3.191,10	101
Summe Unterabschnitt 1110				3.300	4.400	3.692,78	
1111	Kfz - Zulassungsstelle						
11110.5200.0	Geräte, sonstige Gebrauchs- gegenstände			500	500	0,00	101
11110.5201.0	Unterhaltung und Wartung Vervielfältigungsgeräte u. a.			500	800	441,92	101
11110.5202.0	Hard- u. Softwarepflege, EDV- Geräte			51.600	48.200	49.501,46	101
Summe Unterabschnitt 1111				52.600	49.500	49.943,38	
1200	Umweltschutz						
12000.5200.0	Geräte, sonstige Gebrauchs- gegenstände			500	500	248,71	101
12000.5201.0	Unterhaltung und Wartung Vervielfältigungsgeräte u. a.			700	700	661,10	101
12000.5202.0	Hard- u. Softwarepflege, EDV Geräte			600	600	2.650,94	101
Summe Unterabschnitt 1200				1.800	1.800	3.560,75	
1201	Umweltschutz/Kommunalisierung						
12010.5200.0	Geräte, sonstige Gebrauchs- gegenstände			1.000	500	0,00	101
12010.5201.0	Unterhaltung u. Wartung Vervielfältigungsgeräte u. a.			100	700	0,00	101
12010.5202.0	Hard- u. Softwarepflege, EDV-Geräte			6.000	4.800	0,00	101
Summe Unterabschnitt 1201				7.100	6.000	0,00	
1210	Naturschutz u. Landschaftspflege						
12100.5200.0	Geräte, sonstige Gebrauchs- gegenstände			100	100	0,00	101
12100.5201.0	Unterhaltung und Wartung Vervielfältigungsgeräte u. a.			100	300	0,00	101
12100.5202.0	Hard- u. Softwarepflege, EDV-Geräte			600	600	0,00	101
Summe Unterabschnitt 1210				800	1.000	0,00	
1211	Naturschutz u. Landschafts- pflege/Kommunalisierung						
12110.5200.0	Geräte, sonstige Gebrauchs- gegenstände			500	100	0,00	101
12110.5201.0	Unterhaltung u. Wartung Vervielfältigungsgeräte u. a.			100	100	0,00	101
12110.5202.0	Hard- u. Softwarepflege, EDV-Geräte			9.600	1.800	0,00	101
Summe Unterabschnitt 1211				10.200	2.000	0,00	
1220	Untere Wasserbehörde						
12200.5200.0	Geräte, sonstige Gebrauchs- gegenstände			100	100	0,00	101
12200.5201.0	Unterhaltung und Wartung Vervielfältigungsgeräte u. a.			600	1.200	975,41	101
Summe Unterabschnitt 1220				700	1.300	975,41	

Übersicht Sammelnachweise

Haushaltsjahr 2009

Nummer	6	Unterhaltung des beweglichen	Vermögens	Beträge in EUR		
				Haushaltsansätze	2008	Rechnungs- ergebnis 2007
Gruppierung	5200					
Haushaltsstelle	Bezeichnung					
1221	Untere Wasserbehörde/ Kommunalisierung					
12210.5200.0	Geräte, sonstige Gebrauchs- gegenstände		100	100	0,00	101
12210.5201.0	Unterhaltung u. Wartung Vervielfältigungsgeräte u. a.		100	100	0,00	101
12210.5202.0	Hard- u. Softwarepflege, EDV-Geräte		900	2.400	0,00	101
Summe Unterabschnitt 1221			1.100	2.600	0,00	
1300	Brandschutz					
13000.5200.0	Geräte, sonstige Gebrauchs- gegenstände		200	200	563,17	101
13000.5201.0	Unterhaltung und Wartung Vervielfältigungsgeräte u. a.		300	900	177,79	101
Summe Unterabschnitt 1300			500	1.100	740,96	
1400	Katastrophenschutz, Zivilschutz					
14000.5200.0	Geräte, sonstige Gebrauchs- gegenstände		200	200	0,00	101
14000.5201.0	Unterhaltung und Wartung Vervielfältigungsgeräte u. a.		100	100	110,48	101
Summe Unterabschnitt 1400			300	300	110,48	
1600	Rettungsdienst					
16000.5200.0	Geräte, sonstige Gebrauchs- gegenstände		500	500	288,00	101
16000.5201.0	Unterhaltung u. Wartung Vervielfältigungsgeräte u. a.		200	400	216,94	101
16000.5202.0	Hard- u. Softwarepflege, EDV- Geräte		8.500	7.900	4.879,93	101
Summe Unterabschnitt 1600			9.200	8.800	5.384,87	
2000	Schulverwaltung					
20000.5200.0	Geräte, sonstige Gebrauchs- gegenstände		500	600	73,63	101
20000.5201.0	Unterhaltung und Wartung Vervielfältigungsgeräte u. a.		900	2.700	1.382,73	101
20000.5202.0	Hard- u. Softwarepflege, EDV- Geräte		25.700	23.100	17.469,20	101
Summe Unterabschnitt 2000			27.100	26.400	18.925,56	
2110	Grundschulen					
21101.5200.1	Geräte, sonstige Gebrauchs- gegenstände		0	0	3.372,32	9402
21101.5210.1	Geräte, sonstige Gebrauchs- gegenstände im Hort		0	0	0,00	9402
21102.5200.1	Geräte, sonstige Gebrauchs- gegenstände		0	0	0,00	9402
21102.5210.1	Geräte, sonstige Gebrauchs- gegenstände im Hort		0	0	0,00	9402
21103.5200.1	Geräte, sonstige Gebrauchs- gegenstände		2.900	3.000	971,27	402
21103.5210.1	Geräte, sonstige Gebrauchs- gegenstände im Hort		500	600	592,54	402
21104.5200.1	Geräte, sonstige Gebrauchs- gegenstände		6.000	2.900	1.365,87	402
21104.5210.1	Geräte, sonstige Gebrauchs- gegenstände im Hort		600	400	926,22	402
21105.5200.1	Geräte, sonstige Gebrauchs- gegenstände		0	0	1.039,33	9402
21105.5210.1	Geräte, sonstige Gebrauchs- gegenstände im Hort		0	0	497,75	9402
21106.5200.1	Geräte, sonstige Gebrauchs- gegenstände		0	0	0,00	9402
21106.5210.1	Geräte, sonstige Gebrauchs- gegenstände im Hort		0	0	0,00	9402
21107.5200.1	Geräte, sonstige Gebrauchs- gegenstände		2.800	2.800	843,39	402
21107.5210.1	Geräte, sonstige Gebrauchs- gegenstände im Hort		300	200	199,42	402
21108.5200.1	Geräte, sonstige Gebrauchs- gegenstände		2.300	2.400	1.418,73	402
21108.5210.1	Geräte, sonstige Gebrauchs- gegenstände im Hort		1.700	1.400	1.204,02	402
21109.5200.1	Geräte, sonstige Gebrauchs- gegenstände		2.900	2.900	924,41	402
21109.5210.1	Geräte, sonstige Gebrauchs- gegenstände im Hort		400	500	491,50	402
Summe Unterabschnitt 2110			20.400	17.100	13.846,77	
2111	Grundschulen					

Übersicht Sammelnachweise

Haushaltsjahr 2009

Nummer	6	Unterhaltung des beweglichen	Vermögens	Beträge in EUR			
				Haushaltsansätze	Rechnungs-		
Gruppierung	5200			2009	2008	ergebnis 2007	Bewirtschaf-
Haushaltsstelle	Bezeichnung						tungsstelle
21111.5200.1	Geräte, sonstige Gebrauchs-	gegenstände		0	2.800	757,70	402
21111.5210.1	Geräte, sonstige Gebrauchs-	gegenstände im Hort		0	600	597,42	402
21112.5200.1	Geräte, sonstige Gebrauchs-	gegenstände		3.100	3.200	1.250,42	402
21112.5210.1	Geräte, sonstige Gebrauchs-	gegenstände im Hort		1.200	1.300	1.069,52	402
21113.5200.1	Geräte, sonstige Gebrauchs-	gegenstände		2.900	2.900	997,01	402
21113.5210.1	Geräte, sonstige Gebrauchs-	gegenstände im Hort		900	1.000	882,96	402
21114.5200.1	Geräte, sonstige Gebrauchs-	gegenstände		1.400	1.400	879,89	402
21114.5210.1	Geräte, sonstige Gebrauchs-	gegenstände im Hort		600	500	398,70	402
21115.5200.1	Geräte, sonstige Gebrauchs-	gegenstände		3.700	2.100	1.470,78	402
21115.5210.1	Geräte, sonstige Gebrauchs-	gegenstände im Hort		2.100	1.500	1.103,60	402
21116.5200.1	Geräte, sonstige Gebrauchs-	gegenstände		1.500	1.500	1.182,11	402
21116.5210.1	Geräte, sonstige Gebrauchs-	gegenstände im Hort		800	600	591,11	402
21117.5200.1	Geräte, sonstige Gebrauchs-	gegenstände		3.200	3.200	1.276,75	402
21117.5210.1	Geräte, sonstige Gebrauchs-	gegenstände im Hort		1.200	1.100	779,41	402
21118.5200.1	Geräte, sonstige Gebrauchs-	gegenstände		0	0	1.259,86	9402
21118.5210.1	Geräte, sonstige Gebrauchs-	gegenstände im Hort		0	0	921,23	9402
21119.5200.1	Geräte, sonstige Gebrauchs-	gegenstände		2.800	2.800	695,20	402
21119.5210.1	Geräte, sonstige Gebrauchs-	gegenstände im Hort		500	500	518,46	402
Summe Unterabschnitt 2111				25.900	27.000	16.632,13	
2112	Grundschulen						
21121.5200.1	Geräte, sonstige Gebrauchs-	gegenstände		3.100	3.200	1.160,29	402
21121.5210.1	Geräte, sonstige Gebrauchs-	gegenstände im Hort		1.000	1.000	528,50	402
21122.5200.1	Geräte, sonstige Gebrauchs-	gegenstände		2.900	2.800	903,20	402
21122.5210.1	Geräte, sonstige Gebrauchs-	gegenstände im Hort		600	500	352,03	402
21123.5200.1	Geräte, sonstige Gebrauchs-	gegenstände		3.100	3.100	769,10	402
21123.5210.1	Geräte, sonstige Gebrauchs-	gegenstände im Hort		900	700	609,56	402
21124.5200.1	Geräte, sonstige Gebrauchs-	gegenstände		3.200	3.100	1.907,63	402
21124.5210.1	Geräte, sonstige Gebrauchs-	gegenstände im Hort		900	800	1.052,40	402
21125.5200.1	Geräte, sonstige Gebrauchs-	gegenstände		1.400	1.400	1.283,04	402
21125.5210.1	Geräte, sonstige Gebrauchs-	gegenstände im Hort		600	600	599,99	402
21126.5200.1	Geräte, sonstige Gebrauchs-	gegenstände		2.300	2.400	1.730,35	402
21126.5210.1	Geräte, sonstige Gebrauchs-	gegenstände im Hort		1.700	1.700	1.214,44	402
21128.5200.1	Geräte, sonstige Gebrauchs-	gegenstände		3.400	3.100	2.256,67	402
21128.5210.1	Geräte, sonstige Gebrauchs-	gegenstände im Hort		1.400	1.100	916,69	402
21129.5200.1	Geräte, sonstige Gebrauchs-	gegenstände		3.100	3.400	1.154,44	402
21129.5210.1	Geräte, sonstige Gebrauchs-	gegenstände im Hort		1.100	1.000	758,72	402
Summe Unterabschnitt 2112				30.700	29.900	17.197,05	
2113	Grundschulen						
21131.5200.1	Geräte, sonstige Gebrauchs-	gegenstände		0	0	0,00	9402
21131.5210.1	Geräte, sonstige Gebrauchs-	gegenstände im Hort		0	0	0,00	9402
Summe Unterabschnitt 2113				0	0	0,00	
2250	Regelschulen						
22501.5200.1	Geräte, sonstige Gebrauchs-	gegenstände		4.300	4.500	2.980,16	402
22502.5200.1	Geräte, sonstige Gebrauchs-	gegenstände		0	0	4.333,37	9402
22503.5200.1	Geräte, sonstige Gebrauchs-	gegenstände		4.800	4.900	5.788,87	402
22504.5200.1	Geräte, sonstige Gebrauchs-	gegenstände		0	0	4.864,09	9402
22505.5200.1	Geräte, sonstige Gebrauchs-	gegenstände		4.400	4.500	3.908,49	402
22506.5200.1	Geräte, sonstige Gebrauchs-	gegenstände		3.900	4.000	2.568,67	402
22507.5200.1	Geräte, sonstige Gebrauchs-	gegenstände		0	0	0,00	9402
22508.5200.1	Geräte, sonstige Gebrauchs-	gegenstände		0	4.300	2.288,40	402

Seite 538
Übersicht Sammelnachweise
 Haushaltsjahr 2009

Landkreis Eichsfeld

Nummer	6	Unterhaltung des beweglichen	Vermögens	Beträge in EUR			
				Haushaltsansätze	Rechnungs-	Bewirtschaft-	
Gruppierung	5200			2009	2008	ergebnis 2007	ungsstelle
Haushaltsstelle	Bezeichnung			2009	2008	2007	
22508.5210.1	Geräte, sonstige Gebrauchs-	gegenstände im Hort		0	0	0,00	402
22509.5200.1	Geräte, sonstige Gebrauchs-	gegenstände		0	0	3.233,32	9402
Summe Unterabschnitt 2250				17.400	22.200	29.965,37	
2251	Regelschulen						
22510.5200.1	Geräte, sonstige Gebrauchs-	gegenstände		4.900	4.600	6.850,97	402
22512.5200.1	Geräte, sonstige Gebrauchs-	gegenstände		2.800	2.900	3.517,36	402
Summe Unterabschnitt 2251				7.700	7.500	10.368,33	
2252	Grund- und Regelschulen						
22522.5200.1	Geräte, sonstige Gebrauchs-	gegenstände		7.600	5.900	3.303,15	402
22522.5210.1	Geräte, sonstige Gebrauchs-	gegenstände im Hort		1.800	1.700	1.555,79	402
22523.5200.1	Geräte, sonstige Gebrauchs-	gegenstände		5.500	5.800	4.852,56	402
22523.5210.1	Geräte, sonstige Gebrauchs-	gegenstände im Hort		900	900	774,16	402
22524.5200.1	Geräte, sonstige Gebrauchs-	gegenstände		5.400	5.600	3.610,27	402
22524.5210.1	Geräte, sonstige Gebrauchs-	gegenstände im Hort		700	600	550,45	402
22525.5200.1	Geräte, sonstige Gebrauchs-	gegenstände		6.400	6.400	4.899,29	402
22525.5210.1	Geräte, sonstige Gebrauchs-	gegenstände im Hort		1.300	1.100	1.094,69	402
22526.5200.1	Geräte, sonstige Gebrauchs-	gegenstände		5.600	6.000	4.281,67	402
22526.5210.1	Geräte, sonstige Gebrauchs-	gegenstände im Hort		1.200	1.100	1.297,54	402
22527.5200.1	Geräte, sonstige Gebrauchs-	gegenstände		0	0	0,00	9402
22527.5210.1	Geräte, sonstige Gebrauchs-	gegenstände im Hort		0	0	0,00	9402
22529.5200.1	Geräte, sonstige Gebrauchs-	gegenstände		4.400	4.800	0,00	402
22529.5210.1	Geräte, sonstige Gebrauchs-	gegenstände im Hort		400	300	0,00	402
Summe Unterabschnitt 2252				41.200	40.200	26.219,57	
2253	Grund- und Regelschulen						
22531.5200.1	Geräte, sonstige Gebrauchs-	gegenstände		4.200	4.700	0,00	402
22531.5210.1	Geräte, sonstige Gebrauchs-	gegenstände im Hort		600	400	0,00	402
22532.5200.1	Geräte, sonstige Gebrauchs-	gegenstände		5.800	5.800	0,00	402
22532.5210.1	Geräte, sonstige Gebrauchs-	gegenstände im Hort		900	800	0,00	402
Summe Unterabschnitt 2253				11.500	11.700	0,00	
2300	Gymnasium "St. Josef" Dingelstädt						
23000.5200.1	Geräte, sonstige Gebrauchs-	gegenstände		6.300	6.600	6.364,18	402
Summe Unterabschnitt 2300				6.300	6.600	6.364,18	
2301	Gymnasium "J. G. Lingemann" Heiligenstadt						
23010.5200.1	Geräte, sonstige Gebrauchs-	gegenstände		8.100	8.500	6.019,20	402
Summe Unterabschnitt 2301				8.100	8.500	6.019,20	
2302	Gymnasium "Gottfried Wilhelm Leibniz" Leinefelde						
23020.5200.1	Geräte, sonstige Gebrauchs-	gegenstände		7.100	7.300	6.948,27	402
Summe Unterabschnitt 2302				7.100	7.300	6.948,27	
2303	Gymnasium "Marie Curie" Worbis						
23030.5200.1	Geräte, sonstige Gebrauchs-	gegenstände		10.200	10.600	10.766,60	402
Summe Unterabschnitt 2303				10.200	10.600	10.766,60	
2401	Berufsschule Eichsfeld						

Übersicht Sammelnachweise

Haushaltsjahr 2009

Nummer	6	Unterhaltung des beweglichen Vermögens	Beträge in EUR			
			Gruppierung	5200	Haushaltsansätze 2009	2008
Haushaltsstelle	Bezeichnung					
24010.5200.1	Geräte, sonstige Gebrauchs- gegenstände		16.100	16.700	13.329,55	402
Summe Unterabschnitt 2401			16.100	16.700	13.329,55	
2402	Berufsschule Eichsfeld -Übungsfirma-					
24020.5200.1	Geräte, sonstige Gebrauchs- gegenstände		200	200	0,00	402
Summe Unterabschnitt 2402			200	200	0,00	
2404	Internat Leinefelde					
24040.5200.1	Geräte, sonstige Gebrauchs- gegenstände		2.000	2.000	809,21	402
Summe Unterabschnitt 2404			2.000	2.000	809,21	
2700	Förderzentrum Heiligenstadt					
27000.5200.1	Geräte, sonstige Gebrauchs- gegenstände		3.800	4.000	2.427,98	402
Summe Unterabschnitt 2700			3.800	4.000	2.427,98	
2701	Förderzentrum Leinefelde					
27010.5200.1	Geräte, sonstige Gebrauchs- gegenstände		4.100	4.300	2.743,49	402
Summe Unterabschnitt 2701			4.100	4.300	2.743,49	
2702	Sonderpädagogische Beratungsstelle Leinefelde					
27020.5200.1	Geräte, sonstige Gebrauchs- gegenstände		100	100	0,00	402
Summe Unterabschnitt 2702			100	100	0,00	
2950	Sonstige schulische Aufgaben					
29500.5200.1	Geräte, sonstige Gebrauchs- gegenstände		5.000	5.000	7.463,69	402
29504.5200.1	Geräte, sonstige Gebrauchs- gegenstände		1.500	1.500	774,31	402
Summe Unterabschnitt 2950			6.500	6.500	8.238,00	
4000	Sozialamt					
40000.5200.0	Geräte, sonstige Gebrauchs- gegenstände		500	500	0,00	101
40000.5201.0	Unterhaltung und Wartung Vervielfältigungsgeräte u. a.		1.700	3.600	3.045,16	101
40000.5202.0	Hard- u. Softwarepflege, EDV- Geräte		15.200	16.400	12.968,37	101
Summe Unterabschnitt 4000			17.400	20.500	16.013,53	
4001	Versorgungsamt/ Kommunalisierung					
40010.5200.0	Geräte, sonstige Gebrauchs- gegenstände		500	200	0,00	101
40010.5201.0	Unterhaltung u. Wartung Vervielfältigungsgeräte u. a.		100	800	0,00	101
40010.5202.0	Hard- u. Softwarepflege, EDV-Geräte		1.700	3.600	0,00	101
Summe Unterabschnitt 4001			2.300	4.600	0,00	
4070	Jugendamt					
40700.5200.0	Geräte, sonstige Gebrauchs- gegenstände		500	500	0,00	101
40700.5201.0	Unterhaltung und Wartung Vervielfältigungsgeräte u. a.		1.100	2.500	1.600,01	101
40700.5202.0	Hard- u. Softwarepflege, EDV- Geräte		32.200	33.100	6.077,32	101
Summe Unterabschnitt 4070			33.800	36.100	7.677,33	
5010	Gesundheitsverwaltung					

Übersicht Sammelnachweise

Haushaltsjahr 2009

Nummer	6	Unterhaltung des beweglichen Vermögens	Beträge in EUR			
			Haushaltsansätze 2009	2008	Rechnungs- ergebnis 2007	Bewirtschaf- tungsstelle
Gruppierung	5200					
Haushaltsstelle	Bezeichnung					
50100.5200.0	Geräte, sonstige Gebrauchs- gegenstände	700	900	219,91	101	
50100.5201.0	Unterhaltung und Wartung Vervielfältigungsgeräte u. a.	1.700	3.900	2.477,58	101	
50100.5202.0	Hard- u. Softwarepflege, EDV- Geräte	7.800	17.500	6.258,20	101	
Summe Unterabschnitt 5010		10.200	22.300	8.955,69		
5020	Veterinäramt					
50200.5200.0	Geräte, sonstige Gebrauchs- gegenstände	500	500	0,00	101	
50200.5201.0	Unterhaltung und Wartung Vervielfältigungsgeräte u. a.	300	400	331,42	101	
50200.5202.0	Hard- u. Softwarepflege, EDV- Geräte	20.800	18.700	15.011,20	101	
Summe Unterabschnitt 5020		21.600	19.600	15.342,62		
6010	Hoch- u. Tiefbauamt					
60100.5200.0	Geräte, sonstige Gebrauchs- gegenstände	0	0	0,00	101	
60100.5201.0	Unterhaltung und Wartung Vervielfältigungsgeräte u. a.	0	0	0,00	101	
60100.5202.0	Hard- u. Softwarepflege, EDV- Geräte	0	0	0,00	101	
Summe Unterabschnitt 6010		0	0	0,00		
6100	Planungsamt					
61000.5200.0	Geräte, sonstige Gebrauchs- gegenstände	100	100	0,00	101	
61000.5201.0	Unterhaltung und Wartung Vervielfältigungsgeräte u. a.	100	400	0,00	101	
Summe Unterabschnitt 6100		200	500	0,00		
6130	Bauaufsichtsamt					
61300.5200.0	Geräte, sonstige Gebrauchs- gegenstände	700	900	353,90	101	
61300.5201.0	Unterhaltung und Wartung Vervielfältigungsgeräte u. a.	1.700	1.700	1.911,87	101	
61300.5202.0	Hard- u. Softwarepflege, EDV- Geräte	11.200	13.600	7.747,21	101	
Summe Unterabschnitt 6130		13.600	16.200	10.012,98		
6200	Wohnungsbauförderung und Wohnungsfürsorge					
62000.5200.0	Geräte, sonstige Gebrauchs- gegenstände	100	100	0,00	101	
62000.5201.0	Unterhaltung und Wartung Vervielfältigungsgeräte u. a.	100	100	0,00	101	
Summe Unterabschnitt 6200		200	200	0,00		
7910	Sonstige Förderung von Wirtschaft und Verkehr					
79100.5200.0	Geräte, sonstige Gebrauchs- gegenstände	100	200	3,89	101	
79100.5201.0	Unterhaltung und Wartung Vervielfältigungsgeräte u. a.	100	200	0,00	101	
79100.5202.0	Hard- u. Softwarepflege, EDV- Geräte	0	0	635,18	101	
Summe Unterabschnitt 7910		200	400	639,07		
8800	Allgemeines Grundvermögen					
88000.5200.0	Geräte, sonstige Gebrauchs- gegenstände	0	0	0,00	101	
Summe Unterabschnitt 8800		0	0	0,00		

Übersicht Sammelnachweise

Haushaltsjahr 2009

Nummer	6	Unterhaltung des beweglichen Vermögens	Beträge in EUR		
			Haushaltsansätze 2009	2008	Rechnungs- ergebnis 2007 Bewirtschaft- ungsstelle
Gruppierung	5200				
Haushaltsstelle	Bezeichnung				
Summe Gruppierung 5200.0			22.400	22.800	12.013,77
Summe Gruppierung 5200.1			192.500	197.900	149.796,88
Summe Gruppierung 5200			214.900	220.700	161.810,65
Geräte, sonstige Gebrauchs- gegenstände					
Summe Gruppierung 5201.0			23.200	48.300	37.493,76
Summe Gruppierung 5201			23.200	48.300	37.493,76
Unterhaltung u. Wartung Vervielfältigungsgeräte u. a.					
Summe Gruppierung 5202.0			453.900	563.400	399.535,33
Summe Gruppierung 5202			453.900	563.400	399.535,33
Hard- u. Softwarepflege, EDV-Geräte					
Summe Gruppierung 5210.1			26.800	24.500	22.078,82
Summe Gruppierung 5210			26.800	24.500	22.078,82
Geräte, sonstige Gebrauchs- gegenstände					
Summe Nummer 6			718.800	856.900	620.918,56

Übersicht Sammelnachweise

Haushaltsjahr 2009

Nummer	7	Bewirtschaftung d. Grundstücke	baulichen u. sonst. Anlagen	Beträge in EUR			
				Haushaltsansätze 2009	2008	Rechnungs- ergebnis 2007	Bewirtschaft- ungsstelle
Gruppierung	5400						
Haushaltsstelle	Bezeichnung						
0000	Gemeindeorgane						
00000.5400.0	Strom		1.700	1.100	1.697,59		035
00000.5410.0	Heizung		2.800	1.900	1.949,10		035
00000.5420.0	Reinigung		800	400	1.152,04		035
00000.5430.0	Wasser/Abwasser		200	200	129,43		035
Summe Unterabschnitt 0000			5.500	3.600	4.928,16		
0010	Wirtschaftsreferat						
00100.5400.0	Strom		0	0	0,00		101
00100.5410.0	Heizung		0	0	0,00		101
00100.5420.0	Reinigung		0	0	0,00		101
00100.5430.0	Wasser/Abwasser		0	0	0,00		101
Summe Unterabschnitt 0010			0	0	0,00		
0100	Rechnungsprüfungsamt						
01000.5400.0	Strom		4.300	2.800	4.222,76		035
01000.5410.0	Heizung		6.800	4.500	4.848,39		035
01000.5420.0	Reinigung		1.800	800	2.865,70		035
01000.5430.0	Wasser/Abwasser		400	500	321,97		035
Summe Unterabschnitt 0100			13.300	8.600	12.258,82		
0200	Hauptamt						
02000.5400.0	Strom		13.200	12.000	11.565,73		035
02000.5410.0	Heizung		40.200	30.000	28.667,41		035
02000.5420.0	Reinigung		2.500	1.300	3.582,36		035
02000.5430.0	Wasser/Abwasser		2.000	2.000	2.000,01		035
02000.5440.0	Versicherung		14.500	13.300	11.445,35		035
02000.5450.0	Sonst. Bewirtschaftungskosten Geb. f. Wach- u. Schliessges.		0	0	0,00		101
Summe Unterabschnitt 0200			72.400	58.600	57.260,86		
0201	Kreistagsbüro						
02010.5400.0	Strom		900	600	848,80		035
02010.5410.0	Heizung		1.400	1.000	974,55		035
02010.5420.0	Reinigung		400	200	576,02		035
02010.5430.0	Wasser/Abwasser		100	200	64,72		035
Summe Unterabschnitt 0201			2.800	2.000	2.464,09		
0210	Amt f. EDV						
02100.5400.0	Strom		2.200	1.500	2.121,99		035
02100.5410.0	Heizung		3.500	2.400	2.436,38		035
02100.5420.0	Reinigung		900	900	1.440,05		035
02100.5430.0	Wasser/Abwasser		200	300	161,79		035
Summe Unterabschnitt 0210			6.800	5.100	6.160,21		
0220	Personalamt						
02200.5400.0	Strom		3.700	2.400	3.607,39		035
02200.5410.0	Heizung		5.800	4.000	4.141,84		035
02200.5420.0	Reinigung		1.600	700	2.448,09		035
02200.5430.0	Wasser/Abwasser		400	400	275,05		035
Summe Unterabschnitt 0220			11.500	7.500	10.472,37		

Übersicht Sammelnachweise

Haushaltsjahr 2009

Nummer	7	Bewirtschaftung d. Grundstücke	baulichen u. sonst. Anlagen	Beträge in EUR		
				Haushaltsansätze 2009	2008	Rechnungs- ergebnis 2007
Gruppierung	5400					
Haushaltsstelle	Bezeichnung					
0230	Rechtsamt					
02300.5400.0	Strom	500	300	424,40	035	
02300.5410.0	Heizung	700	500	487,28	035	
02300.5420.0	Reinigung	200	100	288,01	035	
02300.5430.0	Wasser/Abwasser	100	100	32,36	035	
Summe Unterabschnitt 0230		1.500	1.000	1.232,05		
0240	Öffentlichkeitsarbeit					
02400.5400.0	Strom	700	600	424,40	035	
02400.5410.0	Heizung	700	900	487,28	035	
02400.5420.0	Reinigung	300	200	288,01	035	
02400.5430.0	Wasser/Abwasser	100	100	32,36	035	
Summe Unterabschnitt 0240		1.800	1.800	1.232,05		
0270	Gleichstellungsbeauftragte					
02700.5400.0	Strom	100	100	0,00	035	
02700.5410.0	Heizung	200	200	0,00	035	
02700.5420.0	Reinigung	100	100	0,00	035	
02700.5430.0	Wasser/Abwasser	100	100	0,00	035	
Summe Unterabschnitt 0270		500	500	0,00		
0271	Ausländerbeauftragte					
02710.5400.0	Strom	100	100	39,25	035	
02710.5410.0	Heizung	200	100	75,68	035	
02710.5420.0	Reinigung	100	100	22,65	035	
02710.5430.0	Wasser/Abwasser	100	100	9,33	035	
Summe Unterabschnitt 0271		500	400	146,91		
0280	Kommunalaufsicht					
02800.5400.0	Strom	3.300	2.400	3.182,99	035	
02800.5410.0	Heizung	5.200	4.000	3.654,56	035	
02800.5420.0	Reinigung	1.400	700	2.160,08	035	
02800.5430.0	Wasser/Abwasser	300	500	242,69	035	
Summe Unterabschnitt 0280		10.200	7.600	9.240,32		
0300	Kämmerei					
03000.5400.0	Strom	5.700	4.700	5.125,16	035	
03000.5410.0	Heizung	9.700	9.000	6.880,27	035	
03000.5420.0	Reinigung	3.400	2.000	3.224,79	035	
03000.5430.0	Wasser/Abwasser	1.100	1.300	876,75	035	
Summe Unterabschnitt 0300		19.900	17.000	16.106,97		
0350	Liegenschaftsamt					
03500.5400.0	Strom	2.800	2.500	2.588,24	035	
03500.5410.0	Heizung	11.100	9.200	7.903,98	035	
03500.5420.0	Reinigung	700	900	735,87	035	
03500.5430.0	Wasser/Abwasser	1.200	1.300	1.106,27	035	
03500.5440.0	Versicherung	0	0	0,00	035	
03500.5450.0	Sonst. Bewirtschaftungskosten	18.700	14.000	19.637,87	035	
Summe Unterabschnitt 0350		34.500	27.900	31.972,23		

Übersicht Sammelnachweise

Haushaltsjahr 2009

Nummer	7	Bewirtschaftung d. Grundstücke	baulichen u. sonst. Anlagen	Beträge in EUR		
				Haushaltsansätze 2009	2008	Rechnungs- ergebnis 2007
Gruppierung	5400					
Haushaltsstelle	Bezeichnung					
0620	Einrichtungen f. die gesamte Verwaltung					
06200.5420.0	Reinigung		2.700	14.700	5.014,90	035
Summe Unterabschnitt 0620			2.700	14.700	5.014,90	
0630	Kreisarchiv					
06300.5400.0	Strom		1.000	1.900	-49,24	035
06300.5410.0	Heizung		20.000	0	0,00	035
06300.5420.0	Reinigung		300	800	0,00	035
06300.5430.0	Wasser/Abwasser		100	200	0,00	035
06300.5460.0	Müllabfuhr		0	400	0,00	035
Summe Unterabschnitt 0630			21.400	3.300	-49,24	
0800	Personalrat					
08000.5400.0	Strom		800	500	689,65	035
08000.5410.0	Heizung		1.200	800	791,82	035
08000.5420.0	Reinigung		500	300	468,02	035
08000.5430.0	Wasser/Abwasser		100	100	52,58	035
Summe Unterabschnitt 0800			2.600	1.700	2.002,07	
1100	Ordnungsamt					
11000.5400.0	Strom		4.800	5.000	4.031,78	035
11000.5410.0	Heizung		6.500	4.200	4.629,11	035
11000.5420.0	Reinigung		1.700	800	2.736,10	035
11000.5430.0	Wasser/Abwasser		400	500	307,41	035
Summe Unterabschnitt 1100			13.400	10.500	11.704,40	
1102	Gewerbeamt					
11020.5400.0	Strom		2.300	1.400	2.121,99	035
11020.5410.0	Heizung		3.500	2.500	2.436,38	035
11020.5420.0	Reinigung		900	400	1.440,05	035
11020.5430.0	Wasser/Abwasser		200	400	161,79	035
Summe Unterabschnitt 1102			6.900	4.700	6.160,21	
1110	Verkehrsamt					
11100.5400.0	Strom		1.900	2.300	757,87	035
11100.5410.0	Heizung		1.300	3.000	898,69	035
11100.5420.0	Reinigung		1.100	700	483,17	035
11100.5430.0	Wasser/Abwasser		300	300	124,17	035
Summe Unterabschnitt 1110			4.600	6.300	2.263,90	
1111	Kfz - Zulassungsstelle					
11110.5400.0	Strom		4.000	2.700	3.645,97	035
11110.5410.0	Heizung		19.300	5.700	13.772,10	035
11110.5420.0	Reinigung		1.500	700	1.821,14	035
11110.5430.0	Wasser/Abwasser		900	500	1.030,18	035
Summe Unterabschnitt 1111			25.700	9.600	20.269,39	
1200	Umweltschutz					

Seite 545
Übersicht Sammelnachweise
 Haushaltsjahr 2009

Landkreis Eichsfeld

Nummer	7	Bewirtschaftung d. Grundstücke	baulichen u. sonst. Anlagen		Beträge in EUR	
Gruppierung	5400		Haushaltsansätze		Rechnungs-	Bewirtschaft-
Haushaltsstelle	Bezeichnung		2009	2008	ergebnis 2007	tungsstelle
12000.5400.0	Strom		900	900	694,41	035
12000.5410.0	Heizung		3.000	3.500	2.120,58	035
12000.5420.0	Reinigung		400	500	197,43	035
12000.5430.0	Wasser/Abwasser		400	500	296,80	035
Summe Unterabschnitt 1200			4.700	5.400	3.309,22	
1201	Umweltschutz/Kommunalisierung					
12010.5400.0	Strom		1.000	1.000	0,00	035
12010.5410.0	Heizung		3.300	3.300	0,00	035
12010.5420.0	Reinigung		300	300	0,00	035
12010.5430.0	Wasser/Abwasser		500	500	0,00	035
Summe Unterabschnitt 1201			5.100	5.100	0,00	
1210	Naturschutz u. Landschaftspflege					
12100.5400.0	Strom		800	600	594,14	035
12100.5410.0	Heizung		2.600	2.000	1.814,40	035
12100.5420.0	Reinigung		300	500	168,92	035
12100.5430.0	Wasser/Abwasser		300	200	253,95	035
Summe Unterabschnitt 1210			4.000	3.300	2.831,41	
1211	Naturschutz u. Landschafts- pflege/Kommunalisierung					
12110.5400.0	Strom		200	200	0,00	035
12110.5410.0	Heizung		500	500	0,00	035
12110.5420.0	Reinigung		100	100	0,00	035
12110.5430.0	Wasser/Abwasser		100	100	0,00	035
Summe Unterabschnitt 1211			900	900	0,00	
1220	Untere Wasserbehörde					
12200.5400.0	Strom		800	700	705,55	035
12200.5410.0	Heizung		3.100	2.600	2.154,60	035
12200.5420.0	Reinigung		300	500	200,60	035
12200.5430.0	Wasser/Abwasser		400	300	301,56	035
Summe Unterabschnitt 1220			4.600	4.100	3.362,31	
1221	Untere Wasserbehörde/ Kommunalisierung					
12210.5400.0	Strom		300	300	0,00	035
12210.5410.0	Heizung		1.000	1.000	0,00	035
12210.5420.0	Reinigung		100	100	0,00	035
12210.5430.0	Wasser/Abwasser		200	200	0,00	035
Summe Unterabschnitt 1221			1.600	1.600	0,00	
1300	Brandschutz					
13000.5400.0	Strom		6.900	5.500	5.539,17	035
13000.5410.0	Heizung		14.300	12.000	10.147,70	035
13000.5420.0	Reinigung		22.000	24.000	7.810,98	035
13000.5430.0	Wasser/Abwasser		800	700	717,32	035
13000.5440.0	Versicherung		1.000	1.000	816,73	035
Summe Unterabschnitt 1300			45.000	43.200	25.031,90	
1400	Katastrophenschutz, Zivilschutz					

Übersicht Sammelnachweise

Haushaltsjahr 2009

Nummer	7	Bewirtschaftung d. Grundstücke	baulichen u. sonst. Anlagen	Beträge in EUR			
				Haushaltsansätze	Rechnungs-	Bewirtschaft-	
Gruppierung	5400			2009	2008	ergebnis 2007	tungsstelle
Haushaltsstelle	Bezeichnung			2009	2008	ergebnis 2007	tungsstelle
14000.5400.0	Strom			400	300	318,30	035
14000.5410.0	Heizung			600	500	365,46	035
14000.5420.0	Reinigung			400	500	216,01	035
14000.5430.0	Wasser/Abwasser			100	500	24,27	035
Summe Unterabschnitt 1400				1.500	1.800	924,04	
1600	Rettungsdienst						
16000.5400.0	Strom			5.400	3.700	4.986,68	035
16000.5410.0	Heizung			8.100	5.800	5.725,48	035
16000.5420.0	Reinigung			2.200	2.800	3.384,12	035
16000.5430.0	Wasser/Abwasser			500	600	380,21	035
16000.5440.0	Versicherung			1.100	1.100	1.050,67	035
Summe Unterabschnitt 1600				17.300	14.000	15.527,16	
2000	Schulverwaltung						
20000.5400.0	Strom			5.400	3.400	4.933,63	035
20000.5410.0	Heizung			8.000	5.300	5.664,56	035
20000.5420.0	Reinigung			2.100	2.800	3.348,11	035
20000.5420.1	Reinigung			0	57.900	0,00	035
20000.5421.1	Entsorgung Sondermüll			7.500	7.500	1.701,93	402
20000.5430.0	Wasser/Abwasser			500	600	376,17	035
Summe Unterabschnitt 2000				23.500	77.500	16.024,40	
2110	Grundschulen						
21101.5400.1	Strom			0	0	797,30	9035
21101.5410.1	Heizung			0	0	853,68	9035
21101.5420.1	Reinigung			0	0	579,22	9035
21101.5430.1	Wasser/Abwasser			0	0	259,04	9035
21101.5440.0	Versicherung			0	0	643,32	9035
21101.5450.1	Sonst. Bewirtschaftungskosten			0	0	120,03	9035
21101.5460.1	Müllabfuhr			0	0	112,20	9035
21102.5400.1	Strom			0	0	0,00	9402
21102.5410.1	Heizung			0	0	0,00	9402
21102.5420.1	Reinigung			0	0	0,00	9402
21102.5430.1	Wasser/Abwasser			0	0	0,00	9402
21102.5440.0	Versicherung			0	0	0,00	9240
21102.5450.1	Sonst. Bewirtschaftungskosten			0	0	0,00	9402
21102.5460.1	Müllabfuhr			0	0	0,00	9402
21103.5400.1	Strom			3.200	1.500	2.104,87	035
21103.5410.1	Heizung			26.200	20.000	18.703,92	035
21103.5420.1	Reinigung			1.000	1.000	702,08	035
21103.5430.1	Wasser/Abwasser			1.400	1.200	1.004,12	035
21103.5440.0	Versicherung			1.000	1.100	1.017,74	035
21103.5450.1	Sonst. Bewirtschaftungskosten			200	100	134,69	035
21103.5460.1	Müllabfuhr			700	700	228,80	035
21104.5400.1	Strom			4.200	2.800	2.585,40	035
21104.5410.1	Heizung			10.400	13.900	7.386,33	035
21104.5420.1	Reinigung			2.000	1.200	2.551,40	035
21104.5430.1	Wasser/Abwasser			1.300	1.500	554,94	035
21104.5440.0	Versicherung			1.000	900	861,48	035
21104.5450.1	Sonst. Bewirtschaftungskosten			200	100	60,59	035
21104.5460.1	Müllabfuhr			700	700	272,80	035
21105.5400.1	Strom			0	0	752,84	9035

Übersicht Sammelnachweise

Haushaltsjahr 2009

Nummer	7	Bewirtschaftung d. Grundstücke	baulichen u. sonst. Anlagen	Haushaltsansätze		Beträge in EUR	
				2009	2008	Rechnungs- ergebnis 2007	Bewirtschaf- tungsstelle
Gruppierung	5400						
Haushaltsstelle	Bezeichnung						
21105.5410.1	Heizung		0	0	-2.286,18	9035	
21105.5420.1	Reinigung		0	0	499,23	9035	
21105.5430.1	Wasser/Abwasser		0	0	322,52	9035	
21105.5440.0	Versicherung		0	0	15,19	9035	
21105.5450.1	Sonst. Bewirtschaftungskosten		0	0	58,47	9035	
21105.5460.1	Müllabfuhr		0	0	369,60	9035	
21106.5400.1	Strom		0	0	0,00	9402	
21106.5410.1	Heizung		0	0	0,00	9402	
21106.5420.1	Reinigung		0	0	0,00	9402	
21106.5430.1	Wasser/Abwasser		0	0	0,00	9402	
21106.5440.0	Versicherung		0	0	0,00	9240	
21106.5450.1	Sonst. Bewirtschaftungskosten		0	0	0,00	9402	
21106.5460.1	Müllabfuhr		0	0	0,00	9402	
21107.5400.1	Strom		3.100	2.200	1.872,50	035	
21107.5410.1	Heizung		13.300	21.200	9.498,96	035	
21107.5420.1	Reinigung		700	500	572,72	035	
21107.5430.1	Wasser/Abwasser		1.600	2.000	1.903,81	035	
21107.5440.0	Versicherung		800	700	651,03	035	
21107.5450.1	Sonst. Bewirtschaftungskosten		200	100	240,64	035	
21107.5460.1	Müllabfuhr		600	600	211,20	035	
21108.5400.1	Strom		10.500	8.000	6.246,50	035	
21108.5410.1	Heizung		17.700	18.000	12.596,60	035	
21108.5420.1	Reinigung		3.800	3.500	2.235,35	035	
21108.5430.1	Wasser/Abwasser		2.700	2.800	2.370,86	035	
21108.5440.0	Versicherung		2.000	1.600	1.458,24	035	
21108.5450.1	Sonst. Bewirtschaftungskosten		200	100	98,09	035	
21108.5460.1	Müllabfuhr		1.900	1.500	528,00	035	
21109.5400.1	Strom		5.400	3.600	2.411,26	035	
21109.5410.1	Heizung		24.500	20.500	17.461,99	035	
21109.5420.1	Reinigung		1.500	1.000	1.175,30	035	
21109.5430.1	Wasser/Abwasser		2.300	1.600	1.339,82	035	
21109.5440.0	Versicherung		1.000	800	672,92	035	
21109.5450.1	Sonst. Bewirtschaftungskosten		200	200	197,77	035	
21109.5460.1	Müllabfuhr		900	800	343,20	035	
Summe Unterabschnitt 2110			148.400	138.000	105.352,38		
2111	Grundschulen						
21111.5400.1	Strom		0	6.500	2.965,94	035	
21111.5410.1	Heizung		0	27.000	26.729,41	035	
21111.5420.1	Reinigung		0	1.400	852,19	035	
21111.5430.1	Wasser/Abwasser		0	1.700	1.700,21	035	
21111.5440.0	Versicherung		0	1.200	1.091,67	035	
21111.5450.1	Sonst. Bewirtschaftungskosten		0	200	125,74	035	
21111.5460.1	Müllabfuhr		0	600	385,08	035	
21112.5400.1	Strom		6.200	4.000	3.887,19	035	
21112.5410.1	Heizung		35.400	20.700	25.228,45	035	
21112.5420.1	Reinigung		1.400	1.400	834,60	035	
21112.5430.1	Wasser/Abwasser		1.700	1.300	1.216,83	035	
21112.5440.0	Versicherung		1.100	1.200	964,09	035	
21112.5450.1	Sonst. Bewirtschaftungskosten		200	100	139,08	035	
21112.5460.1	Müllabfuhr		700	900	118,80	035	
21113.5400.1	Strom		4.300	4.000	3.213,87	035	
21113.5410.1	Heizung		20.300	15.000	14.492,36	035	
21113.5420.1	Reinigung		2.200	1.600	2.123,78	035	
21113.5430.1	Wasser/Abwasser		1.900	2.100	2.097,42	035	

Übersicht Sammelnachweise

Haushaltsjahr 2009

Nummer	7	Bewirtschaftung d. Grundstücke	baulichen u. sonst. Anlagen	Beträge in EUR			
				Haushaltsansätze 2009	2008	Rechnungs- ergebnis 2007	Bewirtschaf- tungsstelle
Gruppierung	5400						
Haushaltsstelle	Bezeichnung						
21113.5440.0	Versicherung		700	700	628,77	035	
21113.5450.1	Sonst. Bewirtschaftungskosten		100	100	61,95	035	
21113.5460.1	Müllabfuhr		200	700	79,20	035	
21114.5400.1	Strom		1.600	1.400	1.157,86	035	
21114.5410.1	Heizung		8.900	10.000	6.336,96	035	
21114.5420.1	Reinigung		11.300	10.000	10.797,31	035	
21114.5430.1	Wasser/Abwasser		1.800	1.500	1.058,32	035	
21114.5440.0	Versicherung		500	500	437,13	035	
21114.5450.1	Sonst. Bewirtschaftungskosten		100	100	99,47	035	
21114.5460.1	Müllabfuhr		600	600	230,00	035	
21115.5400.1	Strom		17.600	3.000	0,00	035	
21115.5410.1	Heizung		49.800	10.000	9.571,13	035	
21115.5420.1	Reinigung		18.900	12.400	9.730,18	035	
21115.5430.1	Wasser/Abwasser		3.100	500	0,00	035	
21115.5440.0	Versicherung		2.200	1.100	1.009,54	035	
21115.5450.1	Sonst. Bewirtschaftungskosten		300	100	52,51	035	
21115.5460.1	Müllabfuhr		1.800	1.200	455,40	035	
21116.5400.1	Strom		2.300	1.700	1.528,01	035	
21116.5410.1	Heizung		12.600	11.000	8.952,04	035	
21116.5420.1	Reinigung		700	500	570,37	035	
21116.5430.1	Wasser/Abwasser		800	1.000	792,61	035	
21116.5440.0	Versicherung		500	500	398,58	035	
21116.5450.1	Sonst. Bewirtschaftungskosten		100	100	42,17	035	
21116.5460.1	Müllabfuhr		400	700	158,40	035	
21117.5400.1	Strom		3.200	3.200	2.044,50	035	
21117.5410.1	Heizung		22.400	16.000	6.865,13	035	
21117.5420.1	Reinigung		10.000	6.000	8.107,93	035	
21117.5430.1	Wasser/Abwasser		1.600	1.600	1.430,64	035	
21117.5440.0	Versicherung		500	500	398,45	035	
21117.5450.1	Sonst. Bewirtschaftungskosten		200	200	125,33	035	
21117.5460.1	Müllabfuhr		500	1.200	198,00	035	
21118.5400.1	Strom		0	0	3.030,17	9035	
21118.5410.1	Heizung		0	0	3.008,00	9035	
21118.5420.1	Reinigung		0	0	2.919,80	9035	
21118.5430.1	Wasser/Abwasser		0	0	1.450,52	9035	
21118.5440.0	Versicherung		0	0	688,45	9035	
21118.5450.1	Sonst. Bewirtschaftungskosten		0	0	204,65	9035	
21118.5460.1	Müllabfuhr		0	0	594,00	9035	
21119.5400.1	Strom		2.800	2.800	2.212,44	035	
21119.5410.1	Heizung		11.600	12.700	8.259,45	035	
21119.5420.1	Reinigung		900	600	566,09	035	
21119.5430.1	Wasser/Abwasser		1.600	2.200	445,51	035	
21119.5440.0	Versicherung		800	800	714,18	035	
21119.5450.1	Sonst. Bewirtschaftungskosten		200	200	145,45	035	
21119.5460.1	Müllabfuhr		500	800	171,60	035	
Summe Unterabschnitt 2111				269.100	209.100	185.894,91	
2112	Grundschulen						
21121.5400.1	Strom		4.200	4.300	1.982,06	035	
21121.5410.1	Heizung		20.500	14.700	6.415,08	035	
21121.5420.1	Reinigung		8.800	10.000	7.835,54	035	
21121.5430.1	Wasser/Abwasser		2.600	1.400	1.188,81	035	
21121.5440.0	Versicherung		900	800	736,37	035	
21121.5450.1	Sonst. Bewirtschaftungskosten		200	200	262,66	035	
21121.5460.1	Müllabfuhr		1.300	1.100	597,57	035	

Übersicht Sammelnachweise

Haushaltsjahr 2009

Nummer	7	Bewirtschaftung d. Grundstücke	baulichen u. sonst. Anlagen	Beträge in EUR			
				Haushaltsansätze	Rechnungs-	Bewirtschaft-	
Gruppierung	5400			2009	ergebnis 2007	tungsstelle	
Haushaltsstelle	Bezeichnung			2008			
21122.5400.1	Strom			3.600	4.300	2.685,44	035
21122.5410.1	Heizung			11.300	15.000	8.039,11	035
21122.5420.1	Reinigung			1.200	900	1.267,07	035
21122.5430.1	Wasser/Abwasser			800	1.600	1.597,75	035
21122.5440.0	Versicherung			600	600	544,95	035
21122.5450.1	Sonst. Bewirtschaftungskosten			200	100	156,50	035
21122.5460.1	Müllabfuhr			1.400	800	950,89	035
21123.5400.1	Strom			4.200	4.000	1.934,82	035
21123.5410.1	Heizung			11.500	17.200	8.196,34	035
21123.5420.1	Reinigung			2.200	3.000	1.242,25	035
21123.5430.1	Wasser/Abwasser			1.000	1.100	1.047,49	035
21123.5440.0	Versicherung			800	800	680,55	035
21123.5450.1	Sonst. Bewirtschaftungskosten			200	200	242,54	035
21123.5460.1	Müllabfuhr			700	1.000	211,20	035
21124.5400.1	Strom			11.500	8.000	4.241,20	035
21124.5410.1	Heizung			29.400	23.900	12.747,67	035
21124.5420.1	Reinigung			1.600	2.200	1.447,01	035
21124.5430.1	Wasser/Abwasser			2.200	2.200	2.241,93	035
21124.5440.0	Versicherung			800	800	678,50	035
21124.5450.1	Sonst. Bewirtschaftungskosten			200	100	232,86	035
21124.5460.1	Müllabfuhr			400	800	105,60	035
21125.5400.1	Strom			2.900	2.900	1.260,23	035
21125.5410.1	Heizung			7.800	7.300	5.505,43	035
21125.5420.1	Reinigung			20.000	18.000	16.816,34	035
21125.5430.1	Wasser/Abwasser			700	700	536,57	035
21125.5440.0	Versicherung			300	300	259,76	035
21125.5450.1	Sonst. Bewirtschaftungskosten			100	100	82,68	035
21125.5460.1	Müllabfuhr			700	700	180,40	035
21126.5400.1	Strom			9.000	7.000	6.428,97	035
21126.5410.1	Heizung			29.700	25.300	21.187,98	035
21126.5420.1	Reinigung			1.500	1.000	1.098,08	035
21126.5430.1	Wasser/Abwasser			3.100	2.500	2.396,24	035
21126.5440.0	Versicherung			1.000	800	725,88	035
21126.5450.1	Sonst. Bewirtschaftungskosten			100	100	99,26	035
21126.5460.1	Müllabfuhr			2.200	2.000	950,40	035
21128.5400.1	Strom			8.000	12.000	11.764,23	035
21128.5410.1	Heizung			18.700	24.800	13.285,75	035
21128.5420.1	Reinigung			1.600	1.500	1.247,99	035
21128.5430.1	Wasser/Abwasser			3.600	3.200	3.198,41	035
21128.5440.0	Versicherung			1.600	1.500	1.385,03	035
21128.5450.1	Sonst. Bewirtschaftungskosten			300	200	271,53	035
21128.5460.1	Müllabfuhr			1.300	1.200	501,60	035
21129.5400.1	Strom			6.000	4.000	3.700,70	035
21129.5410.1	Heizung			24.500	27.000	17.481,77	035
21129.5420.1	Reinigung			9.100	10.000	8.779,61	035
21129.5430.1	Wasser/Abwasser			2.100	2.900	1.031,46	035
21129.5440.0	Versicherung			1.100	1.100	984,80	035
21129.5450.1	Sonst. Bewirtschaftungskosten			200	200	200,51	035
21129.5460.1	Müllabfuhr			1.000	900	371,37	035
Summe Unterabschnitt 2112				282.500	280.300	191.242,74	
2113	Grundschulen						
21131.5400.1	Strom			0	0	0,00	9402
21131.5410.1	Heizung			0	0	0,00	9402
21131.5420.1	Reinigung			0	0	0,00	9402

Übersicht Sammelnachweise

Haushaltsjahr 2009

Nummer	7	Bewirtschaftung d. Grundstücke	baulichen u. sonst. Anlagen	Beträge in EUR		
				Haushaltsansätze 2009	2008	Rechnungs- ergebnis 2007
Gruppierung	5400					
Haushaltsstelle	Bezeichnung					
21131.5430.1	Wasser/Abwasser		0	0	0,00	9402
21131.5440.0	Versicherung		0	0	0,00	9240
21131.5450.1	Sonst. Bewirtschaftungskosten		0	0	0,00	9402
21131.5460.1	Müllabfuhr		0	0	0,00	9402
Summe Unterabschnitt 2113			0	0	0,00	
2250	Regelschulen					
22501.5400.1	Strom		7.100	5.000	4.797,59	035
22501.5410.1	Heizung		20.800	16.000	14.827,54	035
22501.5420.1	Reinigung		1.800	600	2.035,76	035
22501.5430.1	Wasser/Abwasser		1.600	1.000	995,53	035
22501.5440.0	Versicherung		1.100	1.100	950,20	035
22501.5450.1	Sonst. Bewirtschaftungskosten		300	300	322,19	035
22501.5460.1	Müllabfuhr		1.800	1.800	699,60	035
22502.5400.1	Strom		0	0	8.056,72	9035
22502.5410.1	Heizung		0	0	10.815,75	9035
22502.5420.1	Reinigung		0	0	1.956,98	9035
22502.5430.1	Wasser/Abwasser		0	0	3.249,31	9035
22502.5440.0	Versicherung		0	0	1.077,37	9035
22502.5450.1	Sonst. Bewirtschaftungskosten		0	0	854,52	9035
22502.5460.1	Müllabfuhr		0	0	363,00	9035
22503.5400.1	Strom		16.400	12.000	10.815,96	035
22503.5410.1	Heizung		37.600	35.100	26.847,85	035
22503.5420.1	Reinigung		7.000	2.000	3.232,04	035
22503.5430.1	Wasser/Abwasser		7.900	7.600	7.604,76	035
22503.5440.0	Versicherung		2.100	1.900	1.786,84	035
22503.5450.1	Sonst. Bewirtschaftungskosten		400	400	471,90	035
22503.5460.1	Müllabfuhr		2.000	2.500	792,00	035
22504.5400.1	Strom		0	0	7.053,99	9035
22504.5410.1	Heizung		0	0	14.452,85	9035
22504.5420.1	Reinigung		0	0	2.317,47	9035
22504.5430.1	Wasser/Abwasser		0	0	2.030,97	9035
22504.5440.0	Versicherung		0	0	1.457,97	9035
22504.5450.1	Sonst. Bewirtschaftungskosten		0	0	202,93	9035
22504.5460.1	Müllabfuhr		0	0	712,80	9035
22505.5400.1	Strom		10.800	7.000	4.741,62	035
22505.5410.1	Heizung		45.900	32.000	32.721,93	035
22505.5420.1	Reinigung		22.000	16.000	13.712,11	035
22505.5430.1	Wasser/Abwasser		2.600	2.600	1.478,25	035
22505.5440.0	Versicherung		1.800	1.700	1.607,48	035
22505.5450.1	Sonst. Bewirtschaftungskosten		400	300	380,17	035
22505.5460.1	Müllabfuhr		2.300	2.100	884,40	035
22506.5400.1	Strom		8.300	7.000	5.289,02	035
22506.5410.1	Heizung		37.700	24.300	26.867,11	035
22506.5420.1	Reinigung		2.600	2.500	1.504,46	035
22506.5430.1	Wasser/Abwasser		3.200	2.000	1.225,17	035
22506.5440.0	Versicherung		1.900	1.700	1.559,61	035
22506.5450.1	Sonst. Bewirtschaftungskosten		300	200	257,86	035
22506.5460.1	Müllabfuhr		1.300	1.400	475,20	035
22507.5400.1	Strom		0	0	0,00	9402
22507.5410.1	Heizung		0	0	0,00	9402
22507.5420.1	Reinigung		0	0	0,00	9402
22507.5430.1	Wasser/Abwasser		0	0	0,00	9402
22507.5440.0	Versicherung		0	0	0,00	9240
22507.5450.1	Sonst. Bewirtschaftungskosten		0	0	0,00	9402

Übersicht Sammelnachweise

Haushaltsjahr 2009

Nummer	7	Bewirtschaftung d. Grundstücke	baulichen u. sonst. Anlagen	Beträge in EUR			
				Haushaltsansätze	Rechnungs-		
Gruppierung	5400			2009	2008	ergebnis 2007	Bewirtschaftungsstelle
Haushaltsstelle	Bezeichnung						
22507.5460.1	Müllabfuhr			0	0	0,00	9402
22508.5400.1	Strom			0	13.400	12.110,10	035
22508.5410.1	Heizung			0	34.500	25.954,26	035
22508.5420.1	Reinigung			0	6.500	3.392,80	035
22508.5430.1	Wasser/Abwasser			0	3.300	3.123,12	035
22508.5440.0	Versicherung			0	1.100	1.039,90	035
22508.5450.1	Sonst. Bewirtschaftungskosten			0	800	392,77	035
22508.5460.1	Müllabfuhr			0	1.600	884,61	035
22509.5400.1	Strom			0	0	6.602,74	9035
22509.5410.1	Heizung			0	0	41.729,46	9035
22509.5420.1	Reinigung			0	0	3.911,27	9035
22509.5430.1	Wasser/Abwasser			0	0	4.339,67	9035
22509.5440.0	Versicherung			0	0	1.788,07	9035
22509.5450.1	Sonst. Bewirtschaftungskosten			0	0	487,22	9035
22509.5460.1	Müllabfuhr			0	0	848,88	9035
Summe Unterabschnitt 2250				249.000	249.300	330.091,65	
2251	Regelschulen						
22510.5400.1	Strom			12.700	13.400	8.052,05	035
22510.5410.1	Heizung			36.600	28.000	26.075,60	035
22510.5420.1	Reinigung			3.300	4.000	2.105,66	035
22510.5430.1	Wasser/Abwasser			2.500	2.300	2.139,55	035
22510.5440.0	Versicherung			1.800	1.700	1.562,53	035
22510.5450.1	Sonst. Bewirtschaftungskosten			500	400	843,47	035
22510.5460.1	Müllabfuhr			1.500	2.000	528,00	035
22512.5400.1	Strom			9.500	10.100	8.081,72	035
22512.5410.1	Heizung			65.600	59.800	46.802,39	035
22512.5420.1	Reinigung			3.900	6.000	3.370,66	035
22512.5430.1	Wasser/Abwasser			1.300	1.200	1.287,63	035
22512.5440.0	Versicherung			2.200	2.200	1.922,70	035
22512.5450.1	Sonst. Bewirtschaftungskosten			500	300	817,46	035
22512.5460.1	Müllabfuhr			2.100	1.800	528,00	035
Summe Unterabschnitt 2251				144.000	133.200	104.117,42	
2252	Grund- und Regelschulen						
22522.5400.1	Strom			11.200	11.700	7.767,14	035
22522.5410.1	Heizung			50.900	36.500	36.317,39	035
22522.5420.1	Reinigung			5.800	5.000	3.704,69	035
22522.5430.1	Wasser/Abwasser			5.400	5.400	2.660,85	035
22522.5440.0	Versicherung			2.900	2.700	2.588,35	035
22522.5450.1	Sonst. Bewirtschaftungskosten			600	700	99,60	035
22522.5460.1	Müllabfuhr			9.000	4.000	4.901,46	035
22523.5400.1	Strom			17.200	19.800	13.835,92	035
22523.5410.1	Heizung			54.800	62.100	39.131,58	035
22523.5420.1	Reinigung			5.500	6.000	4.418,22	035
22523.5430.1	Wasser/Abwasser			4.000	4.000	3.988,09	035
22523.5440.0	Versicherung			2.000	1.700	1.580,69	035
22523.5450.1	Sonst. Bewirtschaftungskosten			1.000	1.300	634,79	035
22523.5460.1	Müllabfuhr			3.000	2.600	1.603,24	035
22524.5400.1	Strom			8.400	8.000	2.995,10	035
22524.5410.1	Heizung			27.200	30.400	19.423,95	035
22524.5420.1	Reinigung			5.300	9.600	6.756,24	035
22524.5430.1	Wasser/Abwasser			3.400	3.600	3.348,46	035
22524.5440.0	Versicherung			1.700	1.600	1.503,98	035

Übersicht Sammelnachweise

Haushaltsjahr 2009

Nummer	7	Bewirtschaftung d. Grundstücke	baulichen u. sonst. Anlagen	Beträge in EUR		
				Haushaltsansätze 2009	2008	Rechnungs- ergebnis 2007
Gruppierung	5400					
Haushaltsstelle	Bezeichnung					
22524.5450.1	Sonst. Bewirtschaftungskosten		300	300	310,99	035
22524.5460.1	Müllabfuhr		2.300	2.000	765,60	035
22525.5400.1	Strom		20.700	22.600	7.244,54	035
22525.5410.1	Heizung		42.400	44.000	30.272,11	035
22525.5420.1	Reinigung		5.700	5.600	4.639,20	035
22525.5430.1	Wasser/Abwasser		6.500	5.800	5.785,98	035
22525.5440.0	Versicherung		2.200	2.100	2.000,61	035
22525.5450.1	Sonst. Bewirtschaftungskosten		600	500	574,93	035
22525.5460.1	Müllabfuhr		4.300	2.800	1.718,20	035
22526.5400.1	Strom		17.000	19.500	13.448,55	035
22526.5410.1	Heizung		20.200	33.000	14.426,13	035
22526.5420.1	Reinigung		5.700	4.000	3.766,60	035
22526.5430.1	Wasser/Abwasser		6.400	5.700	5.740,13	035
22526.5440.0	Versicherung		1.900	1.900	1.697,50	035
22526.5450.1	Sonst. Bewirtschaftungskosten		400	200	557,54	035
22526.5460.1	Müllabfuhr		4.000	3.300	1.452,00	035
22527.5400.1	Strom		0	0	0,00	9402
22527.5410.1	Heizung		0	0	0,00	9402
22527.5420.1	Reinigung		0	0	0,00	9402
22527.5430.1	Wasser/Abwasser		0	0	0,00	9402
22527.5440.0	Versicherung		0	0	0,00	9240
22527.5450.1	Sonst. Bewirtschaftungskosten		0	0	0,00	9402
22527.5460.1	Müllabfuhr		0	0	0,00	9402
22529.5400.1	Strom		12.000	9.600	0,00	035
22529.5410.1	Heizung		21.000	19.200	0,00	035
22529.5420.1	Reinigung		6.800	3.500	0,00	035
22529.5430.1	Wasser/Abwasser		3.400	3.400	0,00	035
22529.5440.0	Versicherung		1.600	2.100	0,00	035
22529.5450.1	Sonst. Bewirtschaftungskosten		500	500	0,00	035
22529.5460.1	Müllabfuhr		1.600	2.700	0,00	035
Summe Unterabschnitt 2252			406.800	411.000	251.660,35	
2253	Grund- und Regelschulen					
22531.5400.1	Strom		12.000	9.800	0,00	035
22531.5410.1	Heizung		20.300	20.900	0,00	035
22531.5420.1	Reinigung		2.600	2.000	0,00	035
22531.5430.1	Wasser/Abwasser		3.300	4.000	0,00	035
22531.5440.0	Versicherung		1.700	2.000	0,00	035
22531.5450.1	Sonst. Bewirtschaftungskosten		400	300	0,00	035
22531.5460.1	Müllabfuhr		2.800	3.000	0,00	035
22532.5400.1	Strom		12.000	12.500	0,00	035
22532.5410.1	Heizung		62.700	83.000	0,00	035
22532.5420.1	Reinigung		13.000	12.000	0,00	035
22532.5430.1	Wasser/Abwasser		6.700	6.300	0,00	035
22532.5440.0	Versicherung		2.200	2.700	0,00	035
22532.5450.1	Sonst. Bewirtschaftungskosten		700	600	0,00	035
22532.5460.1	Müllabfuhr		3.700	2.900	0,00	035
Summe Unterabschnitt 2253			144.100	162.000	0,00	
2300	Gymnasium "St. Josef" Dingelstädt					
23000.5400.1	Strom		15.000	13.000	6.982,28	035
23000.5410.1	Heizung		53.600	40.500	38.225,51	035
23000.5420.1	Reinigung		26.900	11.000	10.819,77	035
23000.5430.1	Wasser/Abwasser		3.100	3.000	3.149,73	035

Übersicht Sammelnachweise

Haushaltsjahr 2009

Nummer	7	Bewirtschaftung d. Grundstücke	baulichen u. sonst. Anlagen	Beträge in EUR		
				Haushaltsansätze 2009	2008	Rechnungs- ergebnis 2007
Gruppierung	5400					
Haushaltsstelle	Bezeichnung					
23000.5440.0	Versicherung		8.000	8.300	7.904,27	035
23000.5450.1	Sonst. Bewirtschaftungskosten		200	200	0,00	035
23000.5460.1	Müllabfuhr		1.300	3.500	396,00	035
Summe Unterabschnitt 2300			108.100	79.500	67.477,56	
2301	Gymnasium "J. G. Lingemann" Heiligenstadt					
23010.5400.1	Strom		16.000	17.600	12.150,01	035
23010.5410.1	Heizung		74.100	66.600	52.916,55	035
23010.5420.1	Reinigung		17.500	18.300	11.355,82	035
23010.5430.1	Wasser/Abwasser		6.900	8.000	4.297,85	035
23010.5440.0	Versicherung		3.800	3.400	3.131,20	035
23010.5450.1	Sonst. Bewirtschaftungskosten		800	800	381,22	035
23010.5460.1	Müllabfuhr		3.700	3.500	1.478,94	035
Summe Unterabschnitt 2301			122.800	118.200	85.711,59	
2302	Gymnasium "Gottfried Wilhelm Leibniz" Leinefelde					
23020.5400.1	Strom		13.300	12.600	10.247,58	035
23020.5410.1	Heizung		22.800	33.000	16.272,29	035
23020.5420.1	Reinigung		7.100	4.500	6.743,75	035
23020.5430.1	Wasser/Abwasser		7.100	7.500	5.327,77	035
23020.5440.0	Versicherung		1.700	1.700	1.562,11	035
23020.5450.1	Sonst. Bewirtschaftungskosten		200	200	173,03	035
23020.5460.1	Müllabfuhr		1.400	4.000	510,40	035
Summe Unterabschnitt 2302			53.600	63.500	40.836,93	
2303	Gymnasium "Marie Curie" Worbis					
23030.5400.1	Strom		20.600	17.000	16.202,40	035
23030.5410.1	Heizung		66.900	71.600	47.746,20	035
23030.5420.1	Reinigung		4.100	2.500	2.391,33	035
23030.5430.1	Wasser/Abwasser		10.500	10.300	9.449,36	035
23030.5440.0	Versicherung		3.900	3.200	2.902,02	035
23030.5450.1	Sonst. Bewirtschaftungskosten		500	300	593,15	035
23030.5460.1	Müllabfuhr		5.000	6.500	1.936,00	035
Summe Unterabschnitt 2303			111.500	111.400	81.220,46	
2401	Berufsschule Eichsfeld					
24010.5400.1	Strom		31.000	22.600	29.073,02	035
24010.5410.1	Heizung		50.600	90.000	36.134,81	035
24010.5420.1	Reinigung		5.700	5.000	4.261,93	035
24010.5430.1	Wasser/Abwasser		13.700	14.500	10.935,12	035
24010.5440.0	Versicherung		8.600	8.300	7.710,17	035
24010.5450.1	Sonst. Bewirtschaftungskosten		1.000	1.200	916,69	035
24010.5460.1	Müllabfuhr		8.700	8.700	1.969,21	035
Summe Unterabschnitt 2401			119.300	150.300	91.000,95	
2404	Internat Leinefelde					
24040.5400.1	Strom		4.900	5.600	3.033,43	035
24040.5410.1	Heizung		11.500	25.300	8.200,88	035
24040.5420.1	Reinigung		1.300	1.000	572,63	035
24040.5430.1	Wasser/Abwasser		5.200	4.900	5.018,60	035
24040.5450.1	Sonst. Bewirtschaftungskosten		100	200	19,40	035

Übersicht Sammelnachweise

Haushaltsjahr 2009

Nummer	7	Bewirtschaftung d. Grundstücke	baulichen u. sonst. Anlagen	Beträge in EUR		
				Haushaltsansätze 2009	2008	Rechnungs- ergebnis 2007
Gruppierung	5400					
Haushaltsstelle	Bezeichnung					
24040.5460.1	Müllabfuhr		4.000	3.300	1.573,00	035
Summe Unterabschnitt 2404			27.000	40.300	18.417,94	
2700	Förderzentrum Heiligenstadt					
27000.5400.1	Strom		7.500	8.200	6.817,03	035
27000.5410.1	Heizung		41.900	33.600	29.907,39	035
27000.5420.1	Reinigung		7.200	5.100	5.632,60	035
27000.5430.1	Wasser/Abwasser		2.400	2.500	1.945,87	035
27000.5440.0	Versicherung		2.100	2.000	1.885,72	035
27000.5450.1	Sonst. Bewirtschaftungskosten		600	700	228,91	035
27000.5460.1	Müllabfuhr		1.700	1.400	851,93	035
Summe Unterabschnitt 2700			63.400	53.500	47.269,45	
2701	Förderzentrum Leinefelde					
27010.5400.1	Strom		12.000	11.000	7.594,08	035
27010.5410.1	Heizung		20.400	22.700	14.530,29	035
27010.5420.1	Reinigung		7.800	9.000	5.485,01	035
27010.5430.1	Wasser/Abwasser		5.400	5.500	4.295,02	035
27010.5440.0	Versicherung		1.800	1.800	1.634,38	035
27010.5450.1	Sonst. Bewirtschaftungskosten		300	200	348,13	035
27010.5460.1	Müllabfuhr		1.000	1.900	384,85	035
Summe Unterabschnitt 2701			48.700	52.100	34.271,76	
2950	Sonstige schulische Aufgaben					
29500.5400.1	Strom		900	3.100	159,73	035
29500.5410.1	Heizung		6.700	7.000	4.751,74	035
29500.5420.1	Reinigung		200	500	-105,78	035
29500.5430.1	Wasser/Abwasser		300	1.000	0,00	035
29500.5440.0	Versicherung		600	700	550,39	035
29500.5450.1	Sonst. Bewirtschaftungskosten		100	100	104,02	035
29500.5460.1	Müllabfuhr		500	500	0,00	035
29504.5440.0	Versicherung		0	0	0,00	240
Summe Unterabschnitt 2950			9.300	12.900	5.460,10	
3500	Volkshochschule Eichsfeld					
35000.5400.0	Strom		0	0	0,00	101
35000.5410.0	Heizung		0	0	0,00	101
35000.5420.0	Reinigung		0	0	0,00	101
35000.5430.0	Wasser/Abwasser		0	0	0,00	101
35000.5440.0	Versicherung		800	1.000	920,42	035
Summe Unterabschnitt 3500			800	1.000	920,42	
4000	Sozialamt					
40000.5400.0	Strom		4.000	4.000	3.239,49	035
40000.5410.0	Heizung		10.200	15.000	7.249,68	035
40000.5420.0	Reinigung		2.600	3.100	1.608,59	035
40000.5430.0	Wasser/Abwasser		1.200	1.800	939,06	035
40000.5440.0	Versicherung		0	0	0,00	240
Summe Unterabschnitt 4000			18.000	23.900	13.036,82	
4001	Versorgungsamt/ Kommunalisierung					

Übersicht Sammelnachweise

Haushaltsjahr 2009

Nummer	7	Bewirtschaftung d. Grundstücke	baulichen u. sonst. Anlagen	Beträge in EUR		
				Haushaltsansätze 2009	2008	Rechnungs- ergebnis 2007
Gruppierung	5400					
Haushaltsstelle	Bezeichnung					
40010.5400.0	Strom		2.000	2.000	0,00	035
40010.5410.0	Heizung		3.100	3.100	0,00	035
40010.5420.0	Reinigung		600	600	0,00	035
40010.5430.0	Wasser/Abwasser		200	200	0,00	035
Summe Unterabschnitt 4001			5.900	5.900	0,00	
4070	Jugendamt					
40700.5400.0	Strom		4.500	6.500	3.930,38	035
40700.5410.0	Heizung		9.800	5.000	14.100,01	035
40700.5420.0	Reinigung		3.000	1.000	1.988,90	035
40700.5430.0	Wasser/Abwasser		1.300	500	1.140,80	035
Summe Unterabschnitt 4070			18.600	13.000	21.160,09	
4390	Andere soziale Einrichtungen					
43900.5440.0	Versicherung ko- ra- le		0	0	0,00	240
Summe Unterabschnitt 4390			0	0	0,00	
5010	Gesundheitsverwaltung					
50100.5400.0	Strom		3.700	9.000	3.008,28	035
50100.5410.0	Heizung		15.700	11.200	7.571,02	035
50100.5420.0	Reinigung		2.800	3.000	1.772,74	035
50100.5430.0	Wasser/Abwasser		900	1.600	776,87	035
Summe Unterabschnitt 5010			23.100	24.800	13.128,91	
5020	Veterinäramt					
50200.5400.0	Strom		2.800	3.500	3.559,37	035
50200.5410.0	Heizung		7.300	6.900	5.171,10	035
50200.5420.0	Reinigung		9.700	4.000	3.767,34	035
50200.5430.0	Wasser/Abwasser		900	1.300	0,00	035
50200.5440.0	Versicherung		400	400	310,95	035
Summe Unterabschnitt 5020			21.100	16.100	12.808,76	
6010	Hoch- u. Tiefbauamt					
60100.5400.0	Strom		0	0	0,00	101
60100.5410.0	Heizung		0	0	0,00	101
60100.5420.0	Reinigung		0	0	0,00	101
60100.5430.0	Wasser/Abwasser		0	0	0,00	101
Summe Unterabschnitt 6010			0	0	0,00	
6100	Planungsamt					
61000.5400.0	Strom		400	800	297,07	035
61000.5410.0	Heizung		1.300	1.400	907,20	035
61000.5420.0	Reinigung		200	500	84,46	035
61000.5430.0	Wasser/Abwasser		200	200	126,97	035
Summe Unterabschnitt 6100			2.100	2.900	1.415,70	
6130	Bauaufsichtsamt					
61300.5400.0	Strom		4.400	8.100	3.639,13	035
61300.5410.0	Heizung		15.600	16.400	11.113,19	035

Übersicht Sammelnachweise

Haushaltsjahr 2009

Nummer	7	Bewirtschaftung d. Grundstücke	baulichen u. sonst. Anlagen		Beträge in EUR	
Gruppierung	5400		Haushaltsansätze		Rechnungs-	Bewirtschaft-
Haushaltsstelle	Bezeichnung		2009	2008	ergebnis 2007	tungsstelle
61300.5420.0	Reinigung		1.600	2.800	1.034,66	035
61300.5430.0	Wasser/Abwasser		2.100	3.300	1.555,44	035
Summe Unterabschnitt 6130			23.700	30.600	17.342,42	
6200	Wohnungsbauförderung und Wohnungsfürsorge					
62000.5400.0	Strom		400	900	297,07	035
62000.5410.0	Heizung		1.300	1.800	907,20	035
62000.5420.0	Reinigung		200	500	84,46	035
62000.5430.0	Wasser/Abwasser		200	500	126,97	035
Summe Unterabschnitt 6200			2.100	3.700	1.415,70	
6500	Kreisstraßen					
65000.5420.0	Reinigung		0	0	0,00	101
Summe Unterabschnitt 6500			0	0	0,00	
7910	Sonstige Förderung von Wirtschaft und Verkehr					
79100.5400.0	Strom		500	1.000	427,04	035
79100.5410.0	Heizung		1.900	1.800	1.304,10	035
79100.5420.0	Reinigung		300	300	121,41	035
79100.5430.0	Wasser/Abwasser		200	300	182,53	035
Summe Unterabschnitt 7910			2.900	3.400	2.035,08	
8800	Allgemeines Grundvermögen					
88000.5400.0	Strom		7.000	4.000	2.837,64	035
88000.5410.0	Heizung		49.000	38.000	22.503,49	035
88000.5420.0	Reinigung		3.100	3.600	635,74	035
88000.5430.0	Wasser/Abwasser		5.600	3.000	2.417,42	035
88000.5440.0	Versicherung		8.700	7.000	4.812,63	035
88000.5441.0	Versicherungsschäden		75.000	75.000	35.790,55	035
88000.5450.0	Sonst. Bewirtschaftungskosten		1.500	1.500	294,54	035
Summe Unterabschnitt 8800			149.900	132.100	69.292,01	

Übersicht Sammelnachweise

Haushaltsjahr 2009

Nummer	7	Bewirtschaftung d. Grundstücke	baulichen u. sonst. Anlagen	Beträge in EUR		
Gruppierung	5400			Haushaltsansätze		Rechnungs-
Haushaltsstelle	Bezeichnung			2009	2008	ergebnis 2007
						Bewirtschaftungsstelle
Summe Gruppierung	5400.0			105.800	101.300	86.054,07
Summe Gruppierung	5400.1			410.300	383.300	283.960,62
Summe Gruppierung	5400			516.100	484.600	370.014,69
Strom						
Summe Gruppierung	5410.0			299.800	221.000	183.854,59
Summe Gruppierung	5410.1			1.298.700	1.320.300	921.868,92
Summe Gruppierung	5410			1.598.500	1.541.300	1.105.723,51
Heizung						
Summe Gruppierung	5420.0			75.200	78.300	57.171,52
Summe Gruppierung	5420.1			269.200	287.800	192.532,66
Summe Gruppierung	5420			344.400	366.100	249.704,18
Reinigung						
Summe Gruppierung	5421.1			7.500	7.500	1.701,93
Summe Gruppierung	5421			7.500	7.500	1.701,93
Entsorgung Sondermüll						
Summe Gruppierung	5430.0			24.900	26.000	16.545,20
Summe Gruppierung	5430.1			150.700	152.000	124.602,62
Summe Gruppierung	5430			175.600	178.000	141.147,82
Wasser/Abwasser						
Summe Gruppierung	5440.0			103.300	99.700	88.407,43
Summe Gruppierung	5440			103.300	99.700	88.407,43
Versicherung						
Summe Gruppierung	5441.0			75.000	75.000	35.790,55
Summe Gruppierung	5441			75.000	75.000	35.790,55
Versicherungsschäden						
Summe Gruppierung	5450.0			20.200	15.500	19.932,41
Summe Gruppierung	5450.1			14.400	13.900	13.428,06
Summe Gruppierung	5450			34.600	29.400	33.360,47
Sonst. Bewirtschaftungskosten						
Summe Gruppierung	5460.0			0	400	0,00
Summe Gruppierung	5460.1			87.500	89.300	34.582,63
Summe Gruppierung	5460			87.500	89.700	34.582,63
Grundsteuer						
Summe Nummer 7				2.942.500	2.871.300	2.060.433,21

Seite 558
Übersicht Sammelnachweise
 Haushaltsjahr 2009

Landkreis Eichsfeld

Nummer	8	Geschäftsausgaben	Beträge in EUR		
			Haushaltsansätze 2009	2008	Rechnungs- ergebnis 2007
Gruppierung	6500				
Haushaltsstelle	Bezeichnung				
0000	Gemeindeorgane				
00000.6500.0	Bürobedarf	600	700	1.878,40	101
00000.6510.0	Bücher und Zeitschriften	700	900	558,71	101
00000.6520.0	Post- und Fernmeldegebühren	2.500	3.100	2.916,36	101
00000.6530.0	Öffentliche Bekanntmachungen	800	700	400,20	012
Summe Unterabschnitt 0000		4.600	5.400	5.753,67	
0010	Wirtschaftsreferat				
00100.6500.0	Bürobedarf	0	0	0,00	101
00100.6510.0	Bücher und Zeitschriften	0	0	0,00	101
00100.6520.0	Post- und Fernmeldegebühren	0	0	0,00	101
Summe Unterabschnitt 0010		0	0	0,00	
0100	Rechnungsprüfungsamt				
01000.6500.0	Bürobedarf	400	500	392,97	101
01000.6510.0	Bücher und Zeitschriften	1.700	1.700	1.779,15	101
01000.6520.0	Post- und Fernmeldegebühren	2.300	2.800	2.933,68	101
Summe Unterabschnitt 0100		4.400	5.000	5.105,80	
0200	Hauptamt				
02000.6500.0	Bürobedarf	16.300	19.000	7.030,43	101
02000.6510.0	Bücher und Zeitschriften	1.400	1.400	1.413,01	101
02000.6520.0	Post- und Fernmeldegebühren	6.000	7.500	4.345,39	101
02000.6580.0	Fracht- und Transportkosten	500	500	357,00	101
Summe Unterabschnitt 0200		24.200	28.400	13.145,83	
0201	Kreistagsbüro				
02010.6500.0	Bürobedarf	200	300	287,61	101
02010.6510.0	Bücher und Zeitschriften	100	100	0,00	101
02010.6520.0	Post- und Fernmeldegebühren	600	700	589,68	101
Summe Unterabschnitt 0201		900	1.100	877,29	
0210	Amt f. EDV				
02100.6500.0	Bürobedarf	1.700	1.900	822,67	101
02100.6510.0	Bücher und Zeitschriften	100	100	59,95	101
02100.6520.0	Post- und Fernmeldegebühren	1.300	1.600	1.474,21	101
Summe Unterabschnitt 0210		3.100	3.600	2.356,83	
0220	Personalamt				
02200.6500.0	Bürobedarf	1.200	2.000	1.269,08	101
02200.6510.0	Bücher und Zeitschriften	4.000	4.000	4.848,35	101
02200.6520.0	Post- und Fernmeldegebühren	2.200	2.700	2.506,16	101
02200.6530.0	Öffentliche Bekanntmachungen	3.000	3.000	3.514,53	012
Summe Unterabschnitt 0220		10.400	11.700	12.138,12	
0230	Rechtsamt				
02300.6500.0	Bürobedarf	800	300	373,78	101
02300.6510.0	Bücher und Zeitschriften	4.000	4.000	3.784,44	101

Seite 559
Übersicht Sammelnachweise
 Haushaltsjahr 2009

Landkreis Eichsfeld

Nummer	8	Geschäftsausgaben	Beträge in EUR		
			Haushaltsansätze 2009	2008	Rechnungs- ergebnis 2007
Gruppierung	6500				
Haushaltsstelle	Bezeichnung				
02300.6520.0	Post- und Fernmeldegebühren	400	400	294,84	101
Summe Unterabschnitt 0230		5.200	4.700	4.453,06	
0240	Öffentlichkeitsarbeit				
02400.6500.0	Bürobedarf	200	200	180,58	101
02400.6510.0	Bücher und Zeitschriften	500	500	435,12	101
02400.6520.0	Post- und Fernmeldegebühren	400	400	294,84	101
Summe Unterabschnitt 0240		1.100	1.100	910,54	
0270	Gleichstellungsbeauftragte				
02700.6500.0	Bürobedarf	100	100	50,00	101
02700.6510.0	Bücher und Zeitschriften	200	300	171,41	101
02700.6520.0	Post- und Fernmeldegebühren	200	200	147,42	101
Summe Unterabschnitt 0270		500	600	368,83	
0271	Ausländerbeauftragte				
02710.6500.0	Bürobedarf	100	100	24,40	101
02710.6520.0	Post- und Fernmeldegebühren	200	200	110,57	101
Summe Unterabschnitt 0271		300	300	134,97	
0280	Kommunalaufsicht				
02800.6500.0	Bürobedarf	1.100	1.100	1.105,37	101
02800.6510.0	Bücher und Zeitschriften	1.500	2.000	1.675,56	101
02800.6520.0	Post- und Fernmeldegebühren	2.000	2.400	2.211,32	101
02800.6530.0	Öffentliche Bekanntmachungen	0	200	0,00	012
Summe Unterabschnitt 0280		4.600	5.700	4.992,25	
0300	Kämmerei				
03000.6500.0	Bürobedarf	3.000	4.400	4.503,69	101
03000.6510.0	Bücher und Zeitschriften	1.000	1.000	773,04	101
03000.6520.0	Post- und Fernmeldegebühren	10.000	12.400	9.120,89	101
Summe Unterabschnitt 0300		14.000	17.800	14.397,62	
0350	Liegenschaftsamt				
03500.6500.0	Bürobedarf	7.200	3.900	1.911,64	101
03500.6510.0	Bücher und Zeitschriften	1.500	1.500	1.525,19	101
03500.6520.0	Post- und Fernmeldegebühren	8.000	9.900	8.348,67	101
03500.6530.0	Öffentliche Bekanntmachungen	0	200	0,00	012
Summe Unterabschnitt 0350		16.700	15.500	11.785,50	
0520	Wahlen				
05200.6530.0	Öffentliche Bekanntmachungen	3.000	0	0,00	012
Summe Unterabschnitt 0520		3.000	0	0,00	
0620	Einrichtungen f. die gesamte Verwaltung				
06200.6500.0	Bürobedarf	0	0	0,00	101
Summe Unterabschnitt 0620		0	0	0,00	
0630	Kreisarchiv				

Seite 560
Übersicht Sammelnachweise
 Haushaltsjahr 2009

Landkreis Eichsfeld

Nummer	8	Geschäftsausgaben	Beträge in EUR		
			Haushaltsansätze 2009	2008	Rechnungs- ergebnis 2007
Gruppierung	6500				
Haushaltsstelle	Bezeichnung				
06300.6500.0	Bürobedarf	900	400	1.666,46	101
06300.6510.0	Bücher und Zeitschriften	200	200	98,00	101
06300.6520.0	Post- und Fernmeldegebühren	900	1.100	1.221,73	101
Summe Unterabschnitt 0630		2.000	1.700	2.986,19	
0800	Personalrat				
08000.6500.0	Bürobedarf	200	300	120,25	101
08000.6510.0	Bücher und Zeitschriften	1.000	1.000	866,67	101
08000.6520.0	Post- und Fernmeldegebühren	500	600	479,12	101
Summe Unterabschnitt 0800		1.700	1.900	1.466,04	
1100	Ordnungsamt				
11000.6500.0	Bürobedarf	2.800	4.700	2.694,33	101
11000.6510.0	Bücher und Zeitschriften	2.200	2.000	3.044,73	101
11000.6520.0	Post- und Fernmeldegebühren	2.400	3.000	2.801,00	101
11000.6530.0	Öffentliche Bekanntmachungen	0	200	0,00	012
Summe Unterabschnitt 1100		7.400	9.900	8.540,06	
1102	Gewerbeamt				
11020.6500.0	Bürobedarf	1.900	1.000	1.662,12	101
11020.6510.0	Bücher und Zeitschriften	500	500	409,09	101
11020.6520.0	Post- und Fernmeldegebühren	1.500	1.800	1.579,11	101
11020.6530.0	Öffentliche Bekanntmachungen	0	200	0,00	012
Summe Unterabschnitt 1102		3.900	3.500	3.650,32	
1110	Verkehrsamt				
11100.6500.0	Bürobedarf	2.700	2.600	2.260,04	101
11100.6510.0	Bücher und Zeitschriften	1.000	1.600	1.159,25	101
11100.6520.0	Post- und Fernmeldegebühren	1.200	1.500	1.314,79	101
Summe Unterabschnitt 1110		4.900	5.700	4.734,08	
1111	Kfz - Zulassungsstelle				
11110.6500.0	Bürobedarf	15.200	6.800	5.478,69	101
11110.6510.0	Bücher und Zeitschriften	400	200	233,24	101
11110.6520.0	Post- und Fernmeldegebühren	4.000	5.000	4.717,48	101
11110.6530.0	Öffentliche Bekanntmachungen	0	0	0,00	012
Summe Unterabschnitt 1111		19.600	12.000	10.429,41	
1200	Umweltschutz				
12000.6500.0	Bürobedarf	1.400	1.300	973,56	101
12000.6510.0	Bücher und Zeitschriften	1.000	1.000	1.098,40	101
12000.6520.0	Post- und Fernmeldegebühren	1.600	1.900	1.548,76	101
12000.6530.0	Öffentliche Bekanntmachungen	0	0	0,00	012
Summe Unterabschnitt 1200		4.000	4.200	3.620,72	
1201	Umweltschutz/Kommunalisierung				
12010.6500.0	Bürobedarf	800	1.500	0,00	101
12010.6510.0	Bücher und Zeitschriften	1.000	1.100	0,00	101
12010.6520.0	Post- und Fernmeldegebühren	1.700	2.100	0,00	101

Seite 561
Übersicht Sammelnachweise
 Haushaltsjahr 2009

Landkreis Eichsfeld

Nummer	8	Geschäftsausgaben	Beträge in EUR		
			Haushaltsansätze 2009	2008	Rechnungs- ergebnis 2007
Gruppierung	6500				
Haushaltsstelle	Bezeichnung				
12010.6530.0	Öffentliche Bekanntmachungen	500	500	0,00	012
Summe Unterabschnitt 1201		4.000	5.200	0,00	
1210	Naturschutz u. Landschaftspflege				
12100.6500.0	Bürobedarf	100	200	135,20	101
12100.6510.0	Bücher und Zeitschriften	500	600	388,20	101
12100.6520.0	Post- und Fernmeldegebühren	1.100	1.300	1.179,37	101
12100.6530.0	Öffentliche Bekanntmachungen	500	500	413,77	012
Summe Unterabschnitt 1210		2.200	2.600	2.116,54	
1211	Naturschutz u. Landschafts- pflege/Kommunalisierung				
12110.6500.0	Bürobedarf	300	100	0,00	101
12110.6510.0	Bücher und Zeitschriften	1.000	200	0,00	101
12110.6520.0	Post- und Fernmeldegebühren	400	400	0,00	101
12110.6530.0	Öffentliche Bekanntmachungen	500	500	0,00	012
Summe Unterabschnitt 1211		2.200	1.200	0,00	
1220	Untere Wasserbehörde				
12200.6500.0	Bürobedarf	800	1.600	1.119,38	101
12200.6510.0	Bücher und Zeitschriften	1.400	1.200	1.625,75	101
12200.6520.0	Post- und Fernmeldegebühren	1.200	1.500	1.400,50	101
12200.6530.0	Öffentliche Bekanntmachungen	0	200	0,00	012
Summe Unterabschnitt 1220		3.400	4.500	4.145,63	
1221	Untere Wasserbehörde/ Kommunalisierung				
12210.6500.0	Bürobedarf	300	100	0,00	101
12210.6510.0	Bücher und Zeitschriften	1.000	200	0,00	101
12210.6520.0	Post- und Fernmeldegebühren	600	700	0,00	101
12210.6530.0	Öffentliche Bekanntmachungen	500	500	0,00	012
Summe Unterabschnitt 1221		2.400	1.500	0,00	
1300	Brandschutz				
13000.6500.0	Bürobedarf	200	200	517,31	101
13000.6510.0	Bücher und Zeitschriften	100	100	48,00	101
13000.6520.0	Post- und Fernmeldegebühren	2.500	3.100	1.996,80	101
13000.6530.0	Öffentliche Bekanntmachungen	0	200	0,00	012
Summe Unterabschnitt 1300		2.800	3.600	2.562,11	
1400	Katastrophenschutz, Zivilschutz				
14000.6500.0	Bürobedarf	300	200	301,79	101
14000.6510.0	Bücher und Zeitschriften	300	300	292,95	101
14000.6520.0	Post- und Fernmeldegebühren	400	400	221,13	101
Summe Unterabschnitt 1400		1.000	900	815,87	
1600	Rettungsdienst				
16000.6500.0	Bürobedarf	3.200	700	1.594,60	101
16000.6510.0	Bücher und Zeitschriften	800	800	771,26	101
16000.6520.0	Post- und Fernmeldegebühren	7.600	9.400	8.460,33	101
Summe Unterabschnitt 1600		11.600	10.900	10.826,19	

Seite 562
Übersicht Sammelnachweise
 Haushaltsjahr 2009

Landkreis Eichsfeld

Nummer	8	Geschäftsausgaben	Beträge in EUR			
			Haushaltsansätze 2009	2008	Rechnungs- ergebnis 2007	Bewirtschaf- tungsstelle
Gruppierung	6500					
Haushaltsstelle	Bezeichnung					
2000	Schulverwaltung					
20000.6500.0	Bürobedarf	5.200	5.800	4.162,52	101	
20000.6510.0	Bücher und Zeitschriften	900	1.000	827,31	101	
20000.6520.0	Post- und Fernmeldegebühren	3.200	4.000	3.971,27	101	
20000.6530.0	Öffentliche Bekanntmachungen	800	1.000	760,56	012	
20000.6530.1	Öffentliche Bekanntmachungen	0	0	0,00	402	
Summe Unterabschnitt 2000			10.100	11.800	9.721,66	
2110	Grundschulen					
21101.6500.1	Bürobedarf	0	0	674,36	9402	
21101.6520.1	Post- und Fernmeldegebühren	0	0	850,04	9402	
21102.6500.1	Bürobedarf	0	0	0,00	9402	
21102.6520.1	Post- und Fernmeldegebühren	0	0	0,00	9402	
21103.6500.1	Bürobedarf	400	500	704,79	402	
21103.6520.1	Post- und Fernmeldegebühren	600	600	695,61	402	
21104.6500.1	Bürobedarf	500	400	705,69	402	
21104.6520.1	Post- und Fernmeldegebühren	600	500	750,10	402	
21105.6500.1	Bürobedarf	0	0	607,79	9402	
21105.6520.1	Post- und Fernmeldegebühren	0	0	573,80	9402	
21106.6500.1	Bürobedarf	0	0	0,00	9402	
21106.6520.1	Post- und Fernmeldegebühren	0	0	0,00	9402	
21107.6500.1	Bürobedarf	300	300	687,91	402	
21107.6520.1	Post- und Fernmeldegebühren	600	400	819,07	402	
21108.6500.1	Bürobedarf	1.300	1.400	923,76	402	
21108.6520.1	Post- und Fernmeldegebühren	1.600	1.600	777,91	402	
21109.6500.1	Bürobedarf	400	400	642,52	402	
21109.6520.1	Post- und Fernmeldegebühren	500	500	732,12	402	
Summe Unterabschnitt 2110			6.800	6.600	10.145,47	
2111	Grundschulen					
21111.6500.1	Bürobedarf	0	300	708,37	402	
21111.6520.1	Post- und Fernmeldegebühren	0	400	645,84	402	
21112.6500.1	Bürobedarf	600	700	771,61	402	
21112.6520.1	Post- und Fernmeldegebühren	900	800	736,40	402	
21113.6500.1	Bürobedarf	400	400	728,72	402	
21113.6520.1	Post- und Fernmeldegebühren	600	500	696,43	402	
21114.6500.1	Bürobedarf	400	400	664,76	402	
21114.6520.1	Post- und Fernmeldegebühren	500	500	734,30	402	
21115.6500.1	Bürobedarf	1.200	1.100	940,33	402	
21115.6520.1	Post- und Fernmeldegebühren	1.500	1.300	893,06	402	
21116.6500.1	Bürobedarf	500	500	417,59	402	
21116.6520.1	Post- und Fernmeldegebühren	600	600	527,77	402	
21117.6500.1	Bürobedarf	700	700	862,18	402	
21117.6520.1	Post- und Fernmeldegebühren	900	900	690,35	402	
21118.6500.1	Bürobedarf	0	0	907,01	9402	
21118.6520.1	Post- und Fernmeldegebühren	0	0	930,50	9402	
21119.6500.1	Bürobedarf	300	300	390,17	402	
21119.6520.1	Post- und Fernmeldegebühren	500	400	492,40	402	
Summe Unterabschnitt 2111			9.600	9.800	12.737,79	
2112	Grundschulen					
21121.6500.1	Bürobedarf	600	700	799,94	402	

Seite 563
Übersicht Sammelnachweise
 Haushaltsjahr 2009

Landkreis Eichsfeld

Nummer	8	Geschäftsausgaben	Beträge in EUR		
			Haushaltsansätze 2009	2008	Rechnungs- ergebnis 2007
Gruppierung	6500				
Haushaltsstelle	Bezeichnung				
21121.6520.1	Post- und Fernmeldegebühren	900	800	699,20	402
21121.6580.1	Sonstige Geschäftsausgaben	0	1.800	1.605,64	402
21122.6500.1	Bürobedarf	400	300	709,09	402
21122.6520.1	Post- und Fernmeldegebühren	600	400	832,18	402
21123.6500.1	Bürobedarf	600	600	990,39	402
21123.6520.1	Post- und Fernmeldegebühren	700	700	993,59	402
21124.6500.1	Bürobedarf	700	600	694,32	402
21124.6520.1	Post- und Fernmeldegebühren	800	800	662,03	402
21125.6500.1	Bürobedarf	400	400	696,37	402
21125.6520.1	Post- und Fernmeldegebühren	500	500	648,81	402
21126.6500.1	Bürobedarf	1.300	1.400	967,01	402
21126.6520.1	Post- und Fernmeldegebühren	1.600	1.700	765,84	402
21128.6500.1	Bürobedarf	900	600	990,21	402
21128.6520.1	Post- und Fernmeldegebühren	1.100	800	698,64	402
21129.6500.1	Bürobedarf	700	900	900,09	402
21129.6520.1	Post- und Fernmeldegebühren	900	1.000	806,55	402
Summe Unterabschnitt 2112		12.700	14.000	14.459,90	
2113	Grundschulen				
21131.6500.1	Bürobedarf	0	0	0,00	9402
21131.6520.1	Post- und Fernmeldegebühren	0	0	0,00	9402
Summe Unterabschnitt 2113		0	0	0,00	
2250	Regelschulen				
22501.6500.1	Bürobedarf	1.600	1.800	1.295,33	402
22501.6520.1	Post- und Fernmeldegebühren	1.300	1.400	799,87	402
22502.6500.1	Bürobedarf	0	0	1.759,30	9402
22502.6520.1	Post- und Fernmeldegebühren	0	0	830,10	9402
22503.6500.1	Bürobedarf	2.100	2.200	1.664,49	402
22503.6520.1	Post- und Fernmeldegebühren	1.600	1.700	1.243,78	402
22504.6500.1	Bürobedarf	0	0	1.380,29	9402
22504.6520.1	Post- und Fernmeldegebühren	0	0	1.202,16	9402
22505.6500.1	Bürobedarf	1.700	1.800	1.504,60	402
22505.6520.1	Post- und Fernmeldegebühren	1.300	1.400	895,13	402
22506.6500.1	Bürobedarf	1.300	1.400	982,93	402
22506.6520.1	Post- und Fernmeldegebühren	1.000	1.100	787,15	402
22507.6500.1	Bürobedarf	0	0	0,00	9402
22507.6520.1	Post- und Fernmeldegebühren	0	0	0,00	9402
22508.6500.1	Bürobedarf	0	1.700	1.160,09	402
22508.6520.1	Post- und Fernmeldegebühren	0	1.300	853,41	402
22509.6500.1	Bürobedarf	0	0	1.714,68	9402
22509.6520.1	Post- und Fernmeldegebühren	0	0	1.089,76	9402
Summe Unterabschnitt 2250		11.900	15.800	19.163,07	
2251	Regelschulen				
22510.6500.1	Bürobedarf	2.200	1.900	1.134,72	402
22510.6520.1	Post- und Fernmeldegebühren	1.500	1.500	953,92	402
22512.6500.1	Bürobedarf	1.600	1.700	1.348,94	402
22512.6520.1	Post- und Fernmeldegebühren	1.300	1.300	1.138,25	402
Summe Unterabschnitt 2251		6.600	6.400	4.575,83	
2252	Grund- und Regelschulen				

Seite 564
Übersicht Sammelnachweise
 Haushaltsjahr 2009

Landkreis Eichsfeld

Nummer	8	Geschäftsausgaben	Beträge in EUR		
			Haushaltsansätze 2009	2008	Rechnungs- ergebnis 2007
Gruppierung	6500				
Haushaltsstelle	Bezeichnung				
22522.6500.1	Bürobedarf	3.800	2.300	2.073,45	402
22522.6520.1	Post- und Fernmeldegebühren	3.400	2.200	2.190,81	402
22523.6500.1	Bürobedarf	1.900	2.100	1.597,22	402
22523.6520.1	Post- und Fernmeldegebühren	1.800	1.800	2.668,46	402
22524.6500.1	Bürobedarf	1.700	1.900	1.901,05	402
22524.6520.1	Post- und Fernmeldegebühren	1.500	1.700	1.405,56	402
22525.6500.1	Bürobedarf	2.200	2.200	2.069,33	402
22525.6520.1	Post- und Fernmeldegebühren	2.100	2.100	1.817,91	402
22526.6500.1	Bürobedarf	2.000	2.400	2.063,89	402
22526.6520.1	Post- und Fernmeldegebühren	1.900	2.200	2.206,86	402
22527.6500.1	Bürobedarf	0	0	0,00	9402
22527.6520.1	Post- und Fernmeldegebühren	0	0	0,00	9402
22529.6500.1	Bürobedarf	2.200	2.500	0,00	402
22529.6520.1	Post- und Fernmeldegebühren	1.800	2.100	0,00	402
Summe Unterabschnitt 2252		26.300	25.500	19.994,54	
2253	Grund- und Regelschulen				
22531.6500.1	Bürobedarf	2.100	2.600	0,00	402
22531.6520.1	Post- und Fernmeldegebühren	1.800	2.100	0,00	402
22532.6500.1	Bürobedarf	2.100	2.100	0,00	402
22532.6520.1	Post- und Fernmeldegebühren	1.900	2.000	0,00	402
Summe Unterabschnitt 2253		7.900	8.800	0,00	
2300	Gymnasium "St. Josef" Dingelstädt				
23000.6500.1	Bürobedarf	2.600	2.800	2.630,10	402
23000.6520.1	Post- und Fernmeldegebühren	2.100	2.300	1.376,57	402
Summe Unterabschnitt 2300		4.700	5.100	4.006,67	
2301	Gymnasium "J. G. Lingemann" Heiligenstadt				
23010.6500.1	Bürobedarf	2.800	3.000	2.185,89	402
23010.6520.1	Post- und Fernmeldegebühren	2.100	2.400	1.862,19	402
Summe Unterabschnitt 2301		4.900	5.400	4.048,08	
2302	Gymnasium "Gottfried Wilhelm Leibniz" Leinefelde				
23020.6500.1	Bürobedarf	2.300	2.400	2.727,95	402
23020.6520.1	Post- und Fernmeldegebühren	1.800	1.900	1.433,63	402
Summe Unterabschnitt 2302		4.100	4.300	4.161,58	
2303	Gymnasium "Marie Curie" Worbis				
23030.6500.1	Bürobedarf	3.900	4.100	3.059,18	402
23030.6520.1	Post- und Fernmeldegebühren	3.000	3.200	1.292,26	402
Summe Unterabschnitt 2303		6.900	7.300	4.351,44	
2401	Berufsschule Eichsfeld				
24010.6500.1	Bürobedarf	4.500	4.700	3.962,00	402
24010.6520.1	Post- und Fernmeldegebühren	4.500	4.700	3.676,80	402
Summe Unterabschnitt 2401		9.000	9.400	7.638,80	
2402	Berufsschule Eichsfeld -Übungsfirma-				

Seite 565
Übersicht Sammelnachweise
 Haushaltsjahr 2009

Landkreis Eichsfeld

Nummer	8	Geschäftsausgaben	Beträge in EUR		
			Haushaltsansätze 2009	2008	Rechnungs- ergebnis 2007
Gruppierung	6500				
Haushaltsstelle	Bezeichnung				
24020.6500.1	Bürobedarf	200	200	171,76	402
24020.6520.1	Post- und Fernmeldegebühren	500	500	466,22	402
Summe Unterabschnitt 2402		700	700	637,98	
2404	Internat Leinefelde				
24040.6500.1	Bürobedarf	200	200	64,84	402
24040.6520.1	Post- und Fernmeldegebühren	1.200	1.200	929,21	402
Summe Unterabschnitt 2404		1.400	1.400	994,05	
2700	Förderzentrum Heiligenstadt				
27000.6500.1	Bürobedarf	900	1.100	1.819,13	402
27000.6520.1	Post- und Fernmeldegebühren	1.100	1.200	1.191,38	402
Summe Unterabschnitt 2700		2.000	2.300	3.010,51	
2701	Förderzentrum Leinefelde				
27010.6500.1	Bürobedarf	1.100	1.300	2.097,86	402
27010.6520.1	Post- und Fernmeldegebühren	1.400	1.400	1.238,36	402
Summe Unterabschnitt 2701		2.500	2.700	3.336,22	
2702	Sonderpädagogische Beratungsstelle Leinefelde				
27020.6500.1	Bürobedarf	200	200	183,50	402
27020.6520.1	Post- und Fernmeldegebühren	100	100	0,00	402
Summe Unterabschnitt 2702		300	300	183,50	
2950	Sonstige schulische Aufgaben				
29500.6500.1	Bürobedarf	600	600	414,09	402
29500.6520.1	Post- und Fernmeldegebühren	8.000	2.000	1.832,27	402
29500.6580.1	Sonstige Geschäftsausgaben	100	100	0,00	402
29504.6500.1	Bürobedarf	100	100	54,82	402
Summe Unterabschnitt 2950		8.800	2.800	2.301,18	
4000	Sozialamt				
40000.6500.0	Bürobedarf	6.100	7.100	5.851,90	101
40000.6510.0	Bücher und Zeitschriften	3.500	3.500	4.812,41	101
40000.6520.0	Post- und Fernmeldegebühren	7.900	9.800	8.384,58	101
40000.6530.0	Öffentliche Bekanntmachungen	0	200	0,00	012
Summe Unterabschnitt 4000		17.500	20.600	19.048,89	
4001	Versorgungsamt/ Kommunalisierung				
40010.6500.0	Bürobedarf	3.400	1.800	0,00	101
40010.6510.0	Bücher und Zeitschriften	500	900	0,00	101
40010.6520.0	Post- und Fernmeldegebühren	1.800	2.200	0,00	101
Summe Unterabschnitt 4001		5.700	4.900	0,00	
4070	Jugendamt				
40700.6500.0	Bürobedarf	5.800	8.100	6.776,92	101
40700.6510.0	Bücher und Zeitschriften	1.400	1.400	1.914,15	101
40700.6520.0	Post- und Fernmeldegebühren	8.400	10.400	9.747,14	101

Seite 566
Übersicht Sammelnachweise
 Haushaltsjahr 2009

Landkreis Eichsfeld

Nummer	8	Geschäftsausgaben	Beträge in EUR		
			Haushaltsansätze 2009	2008	Rechnungs- ergebnis 2007
Gruppierung	6500				
Haushaltsstelle	Bezeichnung				
40700.6530.0	Öffentliche Bekanntmachungen	200	200	0,00	012
Summe Unterabschnitt 4070		15.800	20.100	18.438,21	
5010	Gesundheitsverwaltung				
50100.6500.0	Bürobedarf	3.700	3.700	3.765,99	101
50100.6510.0	Bücher und Zeitschriften	1.500	1.500	1.087,01	101
50100.6520.0	Post- und Fernmeldegebühren	6.800	8.500	9.088,02	101
Summe Unterabschnitt 5010		12.000	13.700	13.941,02	
5020	Veterinäramt				
50200.6500.0	Bürobedarf	1.200	2.000	2.193,05	101
50200.6510.0	Bücher und Zeitschriften	3.000	2.800	3.565,53	101
50200.6520.0	Post- und Fernmeldegebühren	5.200	6.400	4.996,89	101
Summe Unterabschnitt 5020		9.400	11.200	10.755,47	
6010	Hoch- u. Tiefbauamt				
60100.6500.0	Bürobedarf	0	0	0,00	101
60100.6510.0	Bücher und Zeitschriften	0	0	0,00	101
60100.6520.0	Post- und Fernmeldegebühren	0	0	0,00	101
Summe Unterabschnitt 6010		0	0	0,00	
6100	Planungsamt				
61000.6500.0	Bürobedarf	100	100	50,00	101
61000.6510.0	Bücher und Zeitschriften	100	200	120,10	101
61000.6520.0	Post- und Fernmeldegebühren	600	700	589,68	101
Summe Unterabschnitt 6100		800	1.000	759,78	
6130	Bauaufsichtsamt				
61300.6500.0	Bürobedarf	4.300	4.600	3.341,67	101
61300.6510.0	Bücher und Zeitschriften	4.000	4.000	4.029,28	101
61300.6520.0	Post- und Fernmeldegebühren	6.200	7.700	7.223,64	101
Summe Unterabschnitt 6130		14.500	16.300	14.594,59	
6200	Wohnungsbauförderung und Wohnungsfürsorge				
62000.6500.0	Bürobedarf	800	300	83,25	101
62000.6510.0	Bücher und Zeitschriften	100	100	0,00	101
62000.6520.0	Post- und Fernmeldegebühren	600	700	589,68	101
Summe Unterabschnitt 6200		1.500	1.100	672,93	
7910	Sonstige Förderung von Wirtschaft und Verkehr				
79100.6500.0	Bürobedarf	1.200	300	329,66	101
79100.6510.0	Bücher und Zeitschriften	300	300	290,92	101
79100.6520.0	Post- und Fernmeldegebühren	800	900	847,67	101
Summe Unterabschnitt 7910		2.300	1.500	1.468,25	
8800	Allgemeines Grundvermögen				
88000.6530.0	Öffentliche Bekanntmachungen	500	500	712,22	012
Summe Unterabschnitt 8800		500	500	712,22	

Seite 567
Übersicht Sammelnachweise
 Haushaltsjahr 2009

Landkreis Eichsfeld

Nummer	8	Geschäftsausgaben			Beträge in EUR
Gruppierung	6500		Haushaltsansätze		Rechnungs-
Haushaltsstelle	Bezeichnung		2009	2008	ergebnis 2007
					Bewirtschaftungsstelle
Summe Gruppierung 6500.0			95.800	90.000	64.909,31
Summe Gruppierung 6500.1			60.500	64.200	61.106,41
Summe Gruppierung 6500			156.300	154.200	126.015,72
Bürobedarf					
Summe Gruppierung 6510.0			44.400	44.200	43.706,18
Summe Gruppierung 6510			44.400	44.200	43.706,18
Bücher und Zeitschriften					
Summe Gruppierung 6520.0			105.200	129.400	107.652,72
Summe Gruppierung 6520.1			66.500	62.500	53.034,56
Summe Gruppierung 6520			171.700	191.900	160.687,28
Post- und Fernmeldegebühren					
Summe Gruppierung 6530.0			10.300	8.800	5.801,28
Summe Gruppierung 6530.1			0	0	0,00
Summe Gruppierung 6530			10.300	8.800	5.801,28
Öffentliche Bekanntmachungen					
Summe Gruppierung 6580.0			500	500	357,00
Summe Gruppierung 6580.1			100	1.900	1.605,64
Summe Gruppierung 6580			600	2.400	1.962,64
Sonstige Geschäftsausgaben					
Summe Nummer 8			383.300	401.500	338.173,10
Summe Haushaltsjahr 2009			29.421.900	28.302.200	24.898.200,18

Übersicht Deckungsringe

Haushaltsjahr 2009

Haushaltsansätze in EUR

Haushaltsplan

des
Landkreises Eichsfeld
für das
Haushaltsjahr 2009

Übersicht Deckungsringe

Übersicht Deckungsringe

Haushaltsjahr 2009

Haushaltsansätze in EUR

Gemeindenr.: 01, Haushaltsjahr: 2009, Haushalt: 01..02

Ringnr.	Bezeichnung Haushaltsstelle	Bezeichnung	Deckungsfähigkeit	Ansatz
102	Naturschutz u. Landschaftspf.			
	01.12100.63010	Pflege und Entwicklung von Schutzobjekten	gegenseitig	18.000,00
	01.12100.63020	Gutachterliche Tätigkeiten NS Beirat / Planungen	gegenseitig	42.000,00
	01.12110.63010	Pflege und Entwicklung von Schutzobjekten	gegenseitig	20.000,00
	01.12110.63020	Gutachterliche Tätigkeiten NS Beirat/Planungen	gegenseitig	30.000,00
			*** Summe Ring-Nr.	102
				110.000,00
103	Verpflegung			
	01.21101.57001	Verpflegung	gegenseitig	0,00
	01.21103.57001	Verpflegung	gegenseitig	15.600,00
	01.21104.57001	Verpflegung	gegenseitig	13.200,00
	01.21105.57001	Verpflegung	gegenseitig	0,00
	01.21107.57001	Verpflegung	gegenseitig	7.800,00
	01.21108.57001	Verpflegung	gegenseitig	42.900,00
	01.21109.57001	Verpflegung	gegenseitig	12.300,00
	01.21111.57001	Verpflegung	gegenseitig	0,00
	01.21112.57001	Verpflegung	gegenseitig	39.900,00
	01.21113.57001	Verpflegung	gegenseitig	22.400,00
	01.21114.57001	Verpflegung	gegenseitig	18.700,00
	01.21115.57001	Verpflegung	gegenseitig	71.900,00
	01.21116.57001	Verpflegung	gegenseitig	25.100,00
	01.21117.57001	Verpflegung	gegenseitig	36.700,00
	01.21118.57001	Verpflegung	gegenseitig	0,00
	01.21119.57001	Verpflegung	gegenseitig	16.600,00
	01.21121.57001	Verpflegung	gegenseitig	33.200,00
	01.21122.57001	Verpflegung	gegenseitig	19.200,00
	01.21123.57001	Verpflegung	gegenseitig	16.800,00
	01.21124.57001	Verpflegung	gegenseitig	39.700,00
	01.21125.57001	Verpflegung	gegenseitig	18.400,00
	01.21126.57001	Verpflegung	gegenseitig	66.100,00
	01.21128.57001	Verpflegung	gegenseitig	34.400,00
	01.21129.57001	Verpflegung	gegenseitig	31.100,00
	01.22501.57001	Verpflegung	gegenseitig	18.000,00
	01.22502.57001	Verpflegung	gegenseitig	0,00
	01.22503.57001	Verpflegung	gegenseitig	21.100,00
	01.22504.57001	Verpflegung	gegenseitig	0,00
	01.22505.57001	Verpflegung	gegenseitig	10.300,00
	01.22506.57001	Verpflegung	gegenseitig	8.500,00
	01.22508.57001	Verpflegung	gegenseitig	0,00
	01.22509.57001	Verpflegung	gegenseitig	0,00
	01.22510.57001	Verpflegung	gegenseitig	12.700,00
	01.22512.57001	Verpflegung	gegenseitig	19.000,00
	01.22522.57001	Verpflegung	gegenseitig	65.500,00
	01.22523.57001	Verpflegung	gegenseitig	40.900,00
	01.22524.57001	Verpflegung	gegenseitig	20.200,00
	01.22525.57001	Verpflegung	gegenseitig	42.000,00
	01.22526.57001	Verpflegung	gegenseitig	45.600,00
	01.22529.57001	Verpflegung	gegenseitig	10.200,00
	01.22531.57001	Verpflegung	gegenseitig	27.700,00
	01.22532.57001	Verpflegung	gegenseitig	32.500,00
	01.23000.57001	Verpflegung	gegenseitig	26.000,00
	01.23010.57001	Verpflegung	gegenseitig	19.200,00

Übersicht Deckungsringe

Haushaltsjahr 2009

Haushaltsansätze in EUR

Gemeindenr.: 01, Haushaltsjahr: 2009, Haushalt: 01..02

Ringnr.	Bezeichnung Haushaltsstelle	Bezeichnung	Deckungsfähigkeit	Ansatz
	01.23020.57001	Verpflegung	gegenseitig	33.000,00
	01.23030.57001	Verpflegung	gegenseitig	29.500,00
	01.24040.57001	Verpflegung	gegenseitig	0,00
	01.27000.57001	Verpflegung	gegenseitig	20.900,00
	01.27010.57001	Verpflegung	gegenseitig	26.000,00
			*** Summe Ring-Nr. 103	1.110.800,00
114	Bewirt. Lorenz Kellner Halle			
	01.56000.54000	Strom	gegenseitig	17.500,00
	01.56000.54100	Heizung	gegenseitig	29.400,00
	01.56000.54200	Reinigung	gegenseitig	4.000,00
	01.56000.54300	Wasser/Abwasser	gegenseitig	2.900,00
	01.56000.54500	Sonst. Bewirtschaftungskosten Geb. f. Wach- u. Schliessges.	gegenseitig	600,00
	01.56000.54600	Müllabfuhr	gegenseitig	800,00
			*** Summe Ring-Nr. 114	55.200,00
115	Bewirt. Sporthalle Dingelstädt			
	01.56010.54001	Strom	gegenseitig	8.800,00
	01.56010.54101	Heizung	gegenseitig	17.700,00
	01.56010.54201	Reinigung	gegenseitig	4.500,00
	01.56010.54301	Wasser/Abwasser	gegenseitig	1.000,00
	01.56010.54501	Sonst. Bewirtschaftungskosten	gegenseitig	200,00
	01.56010.54601	Müllabfuhr	gegenseitig	600,00
			*** Summe Ring-Nr. 115	32.800,00
116	Bewirt. Lunapark Sporthalle			
	01.56020.54001	Strom	gegenseitig	15.400,00
	01.56020.54101	Heizung	gegenseitig	12.200,00
	01.56020.54201	Reinigung	gegenseitig	1.000,00
	01.56020.54301	Wasser/Abwasser	gegenseitig	1.500,00
	01.56020.54501	Sonst. Bewirtschaftungskosten	gegenseitig	200,00
	01.56020.54601	Müllabfuhr	gegenseitig	500,00
			*** Summe Ring-Nr. 116	30.800,00
117	Bewirt. Ohmberghalle			
	01.56030.54001	Strom	gegenseitig	8.000,00
	01.56030.54101	Heizung	gegenseitig	18.600,00
	01.56030.54201	Reinigung	gegenseitig	5.200,00
	01.56030.54301	Wasser/Abwasser	gegenseitig	2.000,00
	01.56030.54501	Sonst. Bewirtschaftungskosten	gegenseitig	300,00
	01.56030.54601	Müllabfuhr	gegenseitig	700,00
			*** Summe Ring-Nr. 117	34.800,00
118	Unterhalt. Kommunalwald			
	01.85500.51000	Unterhaltung des sonstigen unbewegl. Vermögens	gegenseitig	13.900,00
	01.85500.51010	Unterhaltung von Wald- und Holzabfuhrwegen	gegenseitig	1.500,00
	01.85500.54600	Grundsteuer	gegenseitig	300,00
	01.85500.57000	Weitere Verwaltungs- und Betriebsausgaben	gegenseitig	5.500,00
			*** Summe Ring-Nr. 118	21.200,00
119	Zinsausgaben			
	01.91200.80500	Zinsausgaben an Kreditmarkt -örtliche Sparkassen-	gegenseitig	0,00

Übersicht Deckungsringe

Haushaltsjahr 2009

Haushaltsansätze in EUR

Gemeindenr.: 01, Haushaltsjahr: 2009, Haushalt: 01..02

Ringnr.	Bezeichnung Haushaltsstelle	Bezeichnung	Deckungsfähigkeit	Ansatz
	01.91200.80510	Zinsausgaben an Kreditmarkt - Kassenkredite Sparkasse	gegenseitig	5.000,00
	01.91200.80600	Zinsausgaben an Kreditmarkt Landesbanken, KfW	gegenseitig	1.380.000,00
	01.91200.80700	Zinsausgaben an Kreditmarkt Privatbanken, Bausparkassen	gegenseitig	15.000,00
	01.91210.80600	Zinsausgaben an Kreditmarkt Landesbanken, KfW	gegenseitig	50.000,00
	01.91400.84800	Zinsausg. f. zurückzuzahlende Zuweisungen	gegenseitig	90.000,00
			*** Summe Ring-Nr.	119
				1.540.000,00
120	Förderung von Sport			
	01.55000.71703	Förderung von Sport- veranstaltungen	gegenseitig	6.000,00
	01.55000.71704	Förderung Jugendsport	gegenseitig	2.500,00
			*** Summe Ring-Nr.	120
				8.500,00
121	Projektwoche außerhalb von Schulen			
	01.21101.63002	Projektwoche außerhalb der Schule	gegenseitig	0,00
	01.21103.63002	Projektwoche außerhalb der Schule	gegenseitig	1.300,00
	01.21104.63002	Projektwoche außerhalb der Schule	gegenseitig	1.400,00
	01.21105.63002	Projektwoche außerhalb der Schule	gegenseitig	0,00
	01.21107.63002	Projektwoche außerhalb der Schule	gegenseitig	700,00
	01.21108.63002	Projektwoche außerhalb der Schule	gegenseitig	3.200,00
	01.21109.63002	Projektwoche außerhalb der Schule	gegenseitig	1.300,00
	01.21111.63002	Projektwoche außerhalb der Schule	gegenseitig	0,00
	01.21112.63002	Projektwoche außerhalb der Schule	gegenseitig	1.500,00
	01.21113.63002	Projektwoche außerhalb der Schule	gegenseitig	1.000,00
	01.21114.63002	Projektwoche außerhalb der Schule	gegenseitig	900,00
	01.21115.63002	Projektwoche außerhalb der Schule	gegenseitig	3.200,00
	01.21116.63002	Projektwoche außerhalb der Schule	gegenseitig	1.400,00
	01.21117.63002	Projektwoche außerhalb der Schule	gegenseitig	1.900,00
	01.21118.63002	Projektwoche außerhalb der Schule	gegenseitig	0,00
	01.21119.63002	Projektwoche außerhalb der Schule	gegenseitig	1.200,00
	01.21121.63002	Projektwoche außerhalb der Schule	gegenseitig	2.300,00
	01.21122.63002	Projektwoche außerhalb der Schule	gegenseitig	1.300,00

Übersicht Deckungsringe

Haushaltsjahr 2009

Haushaltsansätze in EUR

Gemeindenr.: 01, Haushaltsjahr: 2009, Haushalt: 01..02

Ringnr.	Bezeichnung Haushaltsstelle	Bezeichnung	Deckungsfähigkeit	Ansatz
	01.21123.63002	Projektwoche außerhalb der Schule	gegenseitig	1.200,00
	01.21124.63002	Projektwoche außerhalb der Schule	gegenseitig	1.700,00
	01.21125.63002	Projektwoche außerhalb der Schule	gegenseitig	900,00
	01.21126.63002	Projektwoche außerhalb der Schule	gegenseitig	3.000,00
	01.21128.63002	Projektwoche außerhalb der Schule	gegenseitig	2.400,00
	01.21129.63002	Projektwoche außerhalb von Schulen	gegenseitig	1.200,00
	01.22522.63002	Projektwoche außerhalb der Schule	gegenseitig	2.500,00
	01.22523.63002	Projektwoche außerhalb der Schule	gegenseitig	1.500,00
	01.22524.63002	Projektwoche außerhalb der Schule	gegenseitig	1.100,00
	01.22525.63002	Projektwoche außerhalb der Schule	gegenseitig	1.800,00
	01.22526.63002	Projektwoche außerhalb der Schule	gegenseitig	2.100,00
	01.22529.63002	Projektwoche außerhalb der Schule	gegenseitig	800,00
	01.22531.63002	Projektwoche außerhalb der Schule	gegenseitig	900,00
	01.22532.63002	Projektwoche außerhalb der Schule	gegenseitig	1.800,00
	01.27000.63002	Projektwoche außerhalb der Schule	gegenseitig	600,00
	01.27010.63002	Projektwoche außerhalb der Schule	gegenseitig	900,00
			*** Summe Ring-Nr.	121
				47.000,00
122	Umweltamt-Aus- u. Fortbildung			
	01.12000.56200	Aus- u. Fortbildg., Umschulung	gegenseitig	600,00
	01.12010.56200	Aus- u. Fortbildg., Umschulung	gegenseitig	2.500,00
	01.12100.56200	Aus- u. Fortbildg., Umschulung	gegenseitig	500,00
	01.12110.56200	Aus- u. Fortbildg., Umschulung	gegenseitig	800,00
	01.12200.56200	Aus- u. Fortbildg., Umschulung	gegenseitig	500,00
	01.12210.56200	Aus- u. Fortbildg., Umschulung	gegenseitig	1.000,00
			*** Summe Ring-Nr.	122
				5.900,00
123	Umweltamt-Dienstreisen			
	01.12000.65400	Dienstreisen	gegenseitig	800,00
	01.12010.65400	Dienstreisen	gegenseitig	1.000,00
	01.12100.65400	Dienstreisen	gegenseitig	600,00
	01.12110.65400	Dienstreisen	gegenseitig	500,00
	01.12200.65400	Dienstreisen	gegenseitig	500,00
	01.12210.65400	Dienstreisen	gegenseitig	1.000,00
			*** Summe Ring-Nr.	123
				4.400,00
124	ordentliche Tilgung			
	02.91200.97580	ordentl. Tilgung von Krediten -örtliche Sparkassen-	gegenseitig	0,00
	02.91200.97680	ordentl. Tilgung von Krediten Landesbanken	gegenseitig	1.275.000,00

Übersicht Deckungsringe

Haushaltsjahr 2009

Haushaltsansätze in EUR

Gemeindenr.: 01, Haushaltsjahr: 2009, Haushalt: 01..02

Ringnr.	Bezeichnung Haushaltsstelle	Bezeichnung	Deckungsfähigkeit	Ansatz
	02.91200.97780	ordentl. Tilgung von Krediten	gegenseitig	15.000,00
	02.91210.97580	ordentl. Tilgung von Krediten -örtliche Sparkassen-	gegenseitig	0,00
	02.91210.97680	ordentl. Tilgung von Krediten -Landesbanken-	gegenseitig	65.000,00
			*** Summe Ring-Nr.	124
				1.355.000,00
125	außerordentliche Tilgung			
	02.91200.97590	außerordentliche Tilgung u. Umschuldung von Krediten Sparkasse	gegenseitig	0,00
	02.91200.97690	außerordentliche Tilgung u. Umschuldung von Krediten Landesbanken, KfW	gegenseitig	0,00
			*** Summe Ring-Nr.	125
				0,00
126	Volkshochschule Eichsfeld			
	01.35000.54001	Strom	gegenseitig	8.400,00
	01.35000.54101	Heizung	gegenseitig	21.000,00
	01.35000.54201	Reinigung	gegenseitig	2.000,00
	01.35000.54301	Wasser/Abwasser	gegenseitig	1.700,00
	01.35000.54501	Sonst. Bewirtschaftungskosten	gegenseitig	100,00
	01.35000.54601	Müllabfuhr	gegenseitig	600,00
			*** Summe Ring-Nr.	126
				33.800,00
127	Dienstreisen Schulen			
	01.21101.65400	Dienstreisen	gegenseitig	0,00
	01.21103.65400	Dienstreisen	gegenseitig	200,00
	01.21104.65400	Dienstreisen	gegenseitig	100,00
	01.21105.65400	Dienstreisen	gegenseitig	0,00
	01.21107.65400	Dienstreisen	gegenseitig	100,00
	01.21108.65400	Dienstreisen	gegenseitig	200,00
	01.21109.65400	Dienstreisen	gegenseitig	200,00
	01.21111.65400	Dienstreisen	gegenseitig	0,00
	01.21112.65400	Dienstreisen	gegenseitig	100,00
	01.21113.65400	Dienstreisen	gegenseitig	100,00
	01.21114.65400	Dienstreisen	gegenseitig	100,00
	01.21115.65400	Dienstreisen	gegenseitig	100,00
	01.21116.65400	Dienstreisen	gegenseitig	100,00
	01.21117.65400	Dienstreisen	gegenseitig	400,00
	01.21118.65400	Dienstreisen	gegenseitig	0,00
	01.21119.65400	Dienstreisen	gegenseitig	100,00
	01.21121.65400	Dienstreisen	gegenseitig	100,00
	01.21122.65400	Dienstreisen	gegenseitig	100,00
	01.21123.65400	Dienstreisen	gegenseitig	100,00
	01.21124.65400	Dienstreisen	gegenseitig	100,00
	01.21125.65400	Dienstreisen	gegenseitig	500,00
	01.21126.65400	Dienstreisen	gegenseitig	100,00
	01.21128.65400	Dienstreisen	gegenseitig	100,00
	01.21129.65400	Dienstreisen	gegenseitig	100,00
	01.22501.65400	Dienstreisen	gegenseitig	100,00
	01.22502.65400	Dienstreisen	gegenseitig	0,00
	01.22503.65400	Dienstreisen	gegenseitig	100,00
	01.22504.65400	Dienstreisen	gegenseitig	0,00
	01.22505.65400	Dienstreisen	gegenseitig	100,00
	01.22506.65400	Dienstreisen	gegenseitig	100,00

Übersicht Deckungsringe

Haushaltsjahr 2009

Haushaltsansätze in EUR

Gemeindenr.: 01, Haushaltsjahr: 2009, Haushalt: 01..02

Ringnr.	Bezeichnung Haushaltsstelle	Bezeichnung	Deckungsfähigkeit	Ansatz	
	01.22508.65400	Dienstreisen	gegenseitig	0,00	
	01.22509.65400	Dienstreisen	gegenseitig	0,00	
	01.22510.65400	Dienstreisen	gegenseitig	100,00	
	01.22512.65400	Dienstreisen	gegenseitig	100,00	
	01.22522.65400	Dienstreisen	gegenseitig	100,00	
	01.22523.65400	Dienstreisen	gegenseitig	100,00	
	01.22524.65400	Dienstreisen	gegenseitig	100,00	
	01.22525.65400	Dienstreisen	gegenseitig	100,00	
	01.22526.65400	Dienstreisen	gegenseitig	100,00	
	01.22529.65400	Dienstreisen	gegenseitig	200,00	
	01.22531.65400	Dienstreisen	gegenseitig	200,00	
	01.22532.65400	Dienstreisen	gegenseitig	200,00	
	01.23000.65400	Dienstreisen	gegenseitig	100,00	
	01.23010.65400	Dienstreisen	gegenseitig	100,00	
	01.23020.65400	Dienstreisen	gegenseitig	100,00	
	01.23030.65400	Dienstreisen	gegenseitig	100,00	
	01.24010.65400	Dienstreisen	gegenseitig	100,00	
	01.27000.65400	Dienstreisen	gegenseitig	100,00	
	01.27010.65400	Dienstreisen	gegenseitig	100,00	
			*** Summe Ring-Nr.	127	5.400,00
128	Personalkosten Grundsicherung				
	01.40500.41000	Bezüge der Beamten	gegenseitig	347.400,00	
	01.40500.41100	Versorgungsaufwend. f. Beamte	gegenseitig	1.800,00	
	01.40500.41400	Vergütung für Beschäftigte	gegenseitig	3.341.200,00	
	01.40500.43000	Beiträge zu Versorgungskassen für Beamte	gegenseitig	71.100,00	
	01.40500.43400	Beiträge zu Versorgungskassen für Beschäftigte	gegenseitig	132.900,00	
	01.40500.44400	Beiträge zur ges. Sozialvers. für Beschäftigte	gegenseitig	701.700,00	
	01.40500.45000	Beih., Unterstützungen u. dgl.	gegenseitig	16.100,00	
			*** Summe Ring-Nr.	128	4.612.200,00
129	Unterhaltung/Bewirtschaftung Grundsicherungsamt				
	01.40500.52000	Geräte, sonstige Gebrauchs- gegenstände	gegenseitig	2.000,00	
	01.40500.52010	Unterhaltung u. Wartung Vervielfältigungsgeräte u. a.	gegenseitig	9.400,00	
	01.40500.52020	Hard- u. Softwarepflege	gegenseitig	165.500,00	
	01.40500.53000	Mieten und Pachten	gegenseitig	134.500,00	
	01.40500.53001	Mieten und Pachten Betriebskosten	gegenseitig	93.000,00	
	01.40500.53002	Mieten und Pachten	gegenseitig	1.800,00	
	01.40500.53010	Nutzungsgebühren	gegenseitig	0,00	
	01.40500.54000	Strom	gegenseitig	11.500,00	
	01.40500.54100	Heizung	gegenseitig	16.800,00	
	01.40500.54200	Reinigung	gegenseitig	6.000,00	
	01.40500.54300	Wasser/Abwasser	gegenseitig	2.100,00	
	01.40500.54400	Versicherung	gegenseitig	1.000,00	
	01.40500.54500	Sonst. Bewirtschaftungskosten	gegenseitig	2.400,00	
	01.40500.54600	Müllabfuhr	gegenseitig	2.000,00	
	01.40500.55000	Haltung von Fahrzeugen	gegenseitig	3.100,00	
	01.40500.55010	Haltung von Fahrzeugen Kfz-Versicherungen	gegenseitig	2.700,00	
	01.40500.64500	Versicherungen	gegenseitig	16.700,00	

Übersicht Deckungsringe

Haushaltsjahr 2009

Haushaltsansätze in EUR

Gemeindenr.: 01, Haushaltsjahr: 2009, Haushalt: 01..02

Ringnr.	Bezeichnung Haushaltsstelle	Bezeichnung	Deckungsfähigkeit	Ansatz
	01.40500.65000	Bürobedarf	gegenseitig	25.300,00
	01.40500.65100	Bücher und Zeitschriften	gegenseitig	9.000,00
	01.40500.65200	Post- und Fernmeldegebühren	gegenseitig	44.200,00
	01.40500.65300	Öffentliche Bekanntmachungen	gegenseitig	0,00
			*** Summe Ring-Nr.	129
				549.000,00
130	Fortbild./Dienststr./ähnl.Kosten	Grundsicherungsamt		
	01.40500.56200	Aus- u. Fortbild., Umschulung	gegenseitig	55.000,00
	01.40500.65400	Dienstreisen	gegenseitig	25.000,00
	01.40500.65500	Sachverst., Gerichts- u. ähnliche Kosten	gegenseitig	40.000,00
			*** Summe Ring-Nr.	130
				120.000,00
131	Grundsicherung nach SGB II			
	01.48200.71000	Zuw. u. Zusch. an Bund Rückzahlung von Bundesmitteln	gegenseitig	0,00
	01.48200.71400	Zuw. u. Zusch. an sonst. öffentl. Bereich	gegenseitig	722.000,00
	01.48200.78300	Leistungen für Unterkunft und Heizung an Arbeitsuchende	gegenseitig	12.000.000,00
	01.48200.78310	Leistungen für Unterkunft und Heizung an Arbeitsuchende	gegenseitig	15.000,00
	01.48200.78320	Leistungen für Unterkunft und Heizung an Arbeitsuchende	gegenseitig	30.000,00
	01.48200.78400	Leistungen zur Eingliederung von Arbeitsuchenden	gegenseitig	167.300,00
	01.48200.78500	Einmalige Leistungen an Arbeitsuchende	gegenseitig	250.000,00
	01.48200.78600	Arbeitslosengeld II (ohne Leistung für Unterkunft und Heizung)	gegenseitig	28.320.000,00
	01.48200.78700	Leistungen zur Eingliederung von Arbeitsuchenden	gegenseitig	6.520.000,00
			*** Summe Ring-Nr.	131
				48.024.300,00
132	Projekt LOS			
	01.02400.66200	Vermischte Ausgaben Projekt LOS Koordinierungsstelle	gegenseitig	0,00
	01.02400.71802	Zuw. u. Zusch. an übrige Bereiche Projekt LOS	gegenseitig	0,00
			*** Summe Ring-Nr.	132
				0,00
133	Sachverst./Gerichts./Vollstr. Kosten			
	01.03000.65500	Vollstreckungskosten	gegenseitig	1.000,00
	01.03000.65501	Sachverst., Gerichts- u. ähnliche Kosten	gegenseitig	5.000,00
			*** Summe Ring-Nr.	133
				6.000,00
134	Sportförderung			
	01.55000.71701	Zuschüsse an Sportvereine	gegenseitig	56.200,00
	01.55000.71702	Zuschüsse Übungsleiterentschä- digung, Aus- und Fortbildung	gegenseitig	26.000,00
			*** Summe Ring-Nr.	134
				82.200,00
135	Hilfe zur Gesundheit			

Übersicht Deckungsringe

Haushaltsjahr 2009

Haushaltsansätze in EUR

Gemeindenr.: 01, Haushaltsjahr: 2009, Haushalt: 01..02

Ringnr.	Bezeichnung Haushaltsstelle	Bezeichnung	Deckungsfähigkeit	Ansatz
	01.41300.73140	Krankenhilfe § 48 amb./stat.	gegenseitig	120.000,00
	01.41308.74140	Krankenhilfe amb./stat.	gegenseitig	80.000,00
			*** Summe Ring-Nr.	135
				200.000,00
136	Abfallbeseitigung			
	01.72000.61010	Müllabfuhrkosten	gegenseitig	4.490.000,00
	01.72000.61020	Sondermüllbeseitigung	gegenseitig	96.000,00
	01.72000.61021	Kühlgeräteentsorgung	gegenseitig	0,00
	01.72000.61030	Kosten f. Wertstofferrfassung	gegenseitig	40.000,00
	01.72000.61040	Entsorgung Elektronikschrott	gegenseitig	0,00
	01.72000.61050	Kosten Gebührenabrechnung	gegenseitig	388.100,00
			*** Summe Ring-Nr.	136
				5.014.100,00
137	Krankenhilfe AsylbLG			
	01.42200.79100	Krankenhilfe - § 3 AsylbLG außerhalb v. Einrichtungen	gegenseitig	11.000,00
	01.42200.79110	Krankenhilfe - § 2 AsylbLG außerhalb v. Einrichtungen	gegenseitig	23.000,00
	01.42200.79200	Krankenhilfe - § 2 AsylbLG in Einrichtungen	gegenseitig	45.000,00
	01.42200.79220	Krankenhilfe - § 3 AsylbLG in Einrichtungen	gegenseitig	130.000,00
			*** Summe Ring-Nr.	137
				209.000,00
138	Grundleistungen § 3 Abs. 2 Zusatzleistungen AsylbLG			
	01.42110.79100	Zusatzleistungen nach § 3 Abs. 2 AsylbLG außerhalb v. Einrichtungen	gegenseitig	25.000,00
	01.42110.79210	Verpflegung - § 3 AsylbLG in Einrichtungen	gegenseitig	122.000,00
			*** Summe Ring-Nr.	138
				147.000,00
139	Grundleistungen § 3 Abs. 1 Geldleistungen AsylbLG			
	01.42130.79100	Taschengeld - § 3 AsylbLG außerhalb v. Einrichtungen	gegenseitig	4.000,00
	01.42130.79240	Taschengeld - § 3 AsylbLG in Einrichtungen	gegenseitig	33.000,00
			*** Summe Ring-Nr.	139
				37.000,00
140	Leistungen in bes. Fällen AsylbLG			
	01.42130.79110	HLU Leist. - § 2 AsylbLG außerhalb v. Einrichtungen	gegenseitig	75.000,00
	01.42130.79200	HLU Leist.- § 2 AsylbLG in Einrichtungen	gegenseitig	45.000,00
			*** Summe Ring-Nr.	140
				120.000,00
141	Sonstige Leistungen § 6 AsylbLG			
	01.42410.79100	Sachleistungen - § 3 AsylbLG außerhalb v. Einrichtungen	gegenseitig	3.000,00
	01.42410.79210	Sachleistungen - § 3 AsylbLG in Einrichtungen	gegenseitig	5.000,00
			*** Summe Ring-Nr.	141
				8.000,00
142	Unterbringung AsylbLG			
	01.43620.67700	Erstattung. an private Untern. Gemeinschaftsunterkünfte Asyl	gegenseitig	186.000,00
	01.43620.67702	Erstattung. an private Untern. Unterbringung außerhalb v. Einrichtungen	gegenseitig	93.000,00

Übersicht Deckungsringe

Haushaltsjahr 2009

Haushaltsansätze in EUR

Gemeindenr.: 01, Haushaltsjahr: 2009, Haushalt: 01..02

Ringnr.	Bezeichnung Haushaltsstelle	Bezeichnung	Deckungsfähigkeit	Ansatz	
			*** Summe Ring-Nr.	142	279.000,00
143	Werkstätten f. behinderte Menschen				
	01.41258.74650	Leist. der Sozialhilfe in E.	gegenseitig	5.900.000,00	
	01.41258.74651	Leist. der Sozialhilfe in E.	gegenseitig	141.000,00	
			*** Summe Ring-Nr.	143	6.041.000,00
144	Hilfe z. Pflege i. E. incl Hilfe z. Lebensunterhalt				
	01.41018.74010	Hilfe zum Lebensunterhalt i. E. der Hilfe zur Pflege	gegenseitig	185.000,00	
	01.41168.74210	Hilfe zur Pflege i. E.	gegenseitig	1.340.000,00	
			*** Summe Ring-Nr.	144	1.525.000,00
145	Eingliederungshilfe i. E. incl Hilfe z. Lebensunterhalt				
	01.41018.74020	Hilfe zum Lebensunterhalt i. E. der Eingliederungshilfe	gegenseitig	346.000,00	
	01.41268.74660	Leist. der Sozialhilfe in E.	gegenseitig	170.000,00	
	01.41278.74660	Leist. der Sozialhilfe in E.	gegenseitig	5.039.000,00	
	01.41278.74661	Leist. der Sozialhilfe in E.	gegenseitig	345.000,00	
			*** Summe Ring-Nr.	145	5.900.000,00
146	ambulante Hilfe z. Pflege				
	01.41110.73210	Pflegegeld	gegenseitig	26.000,00	
	01.41120.73210	Pflegegeld	gegenseitig	16.000,00	
	01.41130.73210	Pflegegeld	gegenseitig	12.000,00	
	01.41140.73222	Hilfe z. Pflege in Form von Sachleistungen	gegenseitig	17.000,00	
			*** Summe Ring-Nr.	146	71.000,00
147	Hilfe z. Lebensunterhalt außerhalb v. Einrichtungen				
	01.41010.73000	HLU - Leistungen außerhalb von Einrichtungen	gegenseitig	110.000,00	
	01.41010.73002	Krankenversicherungsbeiträge außerhalb von Einrichtungen	gegenseitig	15.000,00	
			*** Summe Ring-Nr.	147	125.000,00

Übersicht Zweckbindungsringe

Haushaltsjahr 2009

Haushaltsansätze in EUR

Haushaltsplan

des
Landkreises Eichsfeld
für das
Haushaltsjahr 2009

Übersicht Zweckbindungsringe

Übersicht Zweckbindungsringe

Haushaltsjahr 2009

Haushaltsansätze in EUR

Gemeindenr.: 01, Haushaltsjahr: 2009, Haushalt: 01..02

Ring-Nr.	Bezeichnung Haushaltsstelle	Bezeichnung	Einnahmen 2009	Ausgaben 2009
10	Ersatzvornahme -Naturschutz-			
	01.12100.15000	Ersatzvornahme - Dritter -	5.000,00	0,00
	01.12100.61100	Kosten der Ersatzvornahme gegenseitig	0,00	5.000,00
*** Summe Ring-Nr. 10			5.000,00	5.000,00
11	Spenden Schulverwaltung			
	01.20000.17700	Spenden	0,00	0,00
	01.20000.63000	Spendenverwendung gegenseitig	0,00	0,00
*** Summe Ring-Nr. 11			0,00	0,00
12	Spenden GS Berlingerode			
	01.21101.17700	Spenden	0,00	0,00
	01.21101.63000	Spendenverwendung gegenseitig	0,00	0,00
*** Summe Ring-Nr. 12			0,00	0,00
14	Spenden GS Bodenrode			
	01.21103.17700	Spenden	0,00	0,00
	01.21103.63000	Spendenverwendung gegenseitig	0,00	0,00
*** Summe Ring-Nr. 14			0,00	0,00
15	Spenden GS Breitenworbis			
	01.21105.17700	Spenden	0,00	0,00
	01.21105.63000	Spendenverwendung gegenseitig	0,00	0,00
*** Summe Ring-Nr. 15			0,00	0,00
17	Spenden GS Deuna			
	01.21107.17700	Spenden	0,00	0,00
	01.21107.63000	Spendenverwendung gegenseitig	0,00	0,00
*** Summe Ring-Nr. 17			0,00	0,00
18	Spenden GS Dingelstädt			
	01.21108.17700	Spenden	0,00	0,00
	01.21108.63000	Spendenverwendung gegenseitig	0,00	0,00
*** Summe Ring-Nr. 18			0,00	0,00
19	Spenden GS Geismar			
	01.21112.17700	Spenden	0,00	0,00
	01.21112.63000	Spendenverwendung gegenseitig	0,00	0,00
*** Summe Ring-Nr. 19			0,00	0,00
20	Spenden GS Gerbershausen			

Übersicht Zweckbindungsringe

Haushaltsjahr 2009

Haushaltsansätze in EUR

Gemeindenr.: 01, Haushaltsjahr: 2009, Haushalt: 01..02

	01.21113.17700	Spenden	0,00	0,00
	01.21113.63000	Spendenverwendung gegenseitig	0,00	0,00
	*** Summe Ring-Nr. 20		0,00	0,00
21	Spenden GS Gernrode			
	01.21114.17700	Spenden	0,00	0,00
	01.21114.63000	Spendenverwendung gegenseitig	0,00	0,00
	*** Summe Ring-Nr. 21		0,00	0,00
22	Spenden GS "Astrid Lindgren"			
	01.21115.17700	Spenden	0,00	0,00
	01.21115.63000	Spendenverwendung gegenseitig	0,00	0,00
	*** Summe Ring-Nr. 22		0,00	0,00
23	Spenden GS Kirchworbis			
	01.21116.17700	Spenden	0,00	0,00
	01.21116.63000	Spendenverwendung gegenseitig	0,00	0,00
	*** Summe Ring-Nr. 23		0,00	0,00
24	Spenden GS Lutter			
	01.21117.17700	Spenden	0,00	0,00
	01.21117.63000	Spendenverwendung gegenseitig	0,00	0,00
	*** Summe Ring-Nr. 24		0,00	0,00
25	Spenden GS Niederorschel			
	01.21118.17700	Spenden	0,00	0,00
	01.21118.63000	Spendenverwendung gegenseitig	0,00	0,00
	*** Summe Ring-Nr. 25		0,00	0,00
26	Spenden GS Pfaffschwende			
	01.21119.17700	Spenden	0,00	0,00
	01.21119.63000	Spendenverwendung gegenseitig	0,00	0,00
	*** Summe Ring-Nr. 26		0,00	0,00
27	Spenden GS Rustenfelde			
	01.21121.17700	Spenden	0,00	0,00
	01.21121.63000	Spendenverwendung gegenseitig	0,00	0,00
	*** Summe Ring-Nr. 27		0,00	0,00
28	Spenden GS Siemerode			
	01.21122.17700	Spenden	0,00	0,00

Übersicht Zweckbindungsringe

Haushaltsjahr 2009

Haushaltsansätze in EUR

Gemeindenr.: 01, Haushaltsjahr: 2009, Haushalt: 01..02

	01.21122.63000	Spendenverwendung gegenseitig	0,00	0,00
	*** Summe Ring-Nr. 28		0,00	0,00
30	Spenden GS Teistungen			
	01.21123.17700	Spenden	0,00	0,00
	01.21123.63000	Spendenverwendung gegenseitig	0,00	0,00
	*** Summe Ring-Nr. 30		0,00	0,00
31	Spenden GS Weißenborn			
	01.21124.17700	Spenden	0,00	0,00
	01.21124.63000	Spendenverwendung gegenseitig	0,00	0,00
	*** Summe Ring-Nr. 31		0,00	0,00
32	Spenden GS Wingerode			
	01.21125.17700	Spenden	0,00	0,00
	01.21125.63000	Spendenverwendung gegenseitig	0,00	0,00
	*** Summe Ring-Nr. 32		0,00	0,00
33	Spenden GS Worbis			
	01.21126.17700	Spenden	0,00	0,00
	01.21126.63000	Spendenverwendung gegenseitig	0,00	0,00
	*** Summe Ring-Nr. 33		0,00	0,00
34	Spenden GS Brehme			
	01.21104.17700	Spenden	0,00	0,00
	01.21104.63000	Spendenverwendung gegenseitig	0,00	0,00
	*** Summe Ring-Nr. 34		0,00	0,00
35	Spenden GS Effelder			
	01.21109.17700	Spenden	0,00	0,00
	01.21109.63000	Spendenverwendung gegenseitig	0,00	0,00
	*** Summe Ring-Nr. 35		0,00	0,00
37	Spenden RS Arenshausen			
	01.22501.17700	Spenden	0,00	0,00
	01.22501.63000	Spendenverwendung gegenseitig	0,00	0,00
	*** Summe Ring-Nr. 37		0,00	0,00
38	Spenden RS Ershausen			
	01.22506.17700	Spenden	0,00	0,00
	01.22506.63000	Spendenverwendung gegenseitig	0,00	0,00
	*** Summe Ring-Nr. 38		0,00	0,00

Übersicht Zweckbindungsringe

Haushaltsjahr 2009

Haushaltsansätze in EUR

Gemeindenr.: 01, Haushaltsjahr: 2009, Haushalt: 01..02

39	Spenden RS Bischofferode			
	01.22503.17700	Spenden	0,00	0,00
	01.22503.63000	Spendenverwendung gegenseitig	0,00	0,00
*** Summe Ring-Nr. 39			0,00	0,00
40	Spenden RS Breitenworbis			
	01.22504.17700	Spenden	0,00	0,00
	01.22504.63000	Spendenverwendung gegenseitig	0,00	0,00
*** Summe Ring-Nr. 40			0,00	0,00
41	Spenden RS Dingelstädt			
	01.22505.17700	Spenden	0,00	0,00
	01.22505.63000	Spendenverwendung gegenseitig	0,00	0,00
*** Summe Ring-Nr. 41			0,00	0,00
42	Spenden RS Niederorschel			
	01.22509.17700	Spenden	0,00	0,00
	01.22509.63000	Spendenverwendung gegenseitig	0,00	0,00
*** Summe Ring-Nr. 42			0,00	0,00
43	Spenden RS Uder			
	01.22510.17700	Spenden	0,00	0,00
	01.22510.63000	Spendenverwendung gegenseitig	0,00	0,00
*** Summe Ring-Nr. 43			0,00	0,00
45	Spenden RS Worbis			
	01.22512.17700	Spenden	0,00	0,00
	01.22512.63000	Spendenverwendung gegenseitig	0,00	0,00
*** Summe Ring-Nr. 45			0,00	0,00
46	Spenden RSV Berlingerode/ Brehme			
	01.22502.17700	Spenden	0,00	0,00
	01.22502.63000	Spendenverwendung gegenseitig	0,00	0,00
*** Summe Ring-Nr. 46			0,00	0,00
47	Spenden GS u. RS Geisleden			
	01.21111.17700	Spenden	0,00	0,00
	01.21111.63000	Spendenverwendung gegenseitig	0,00	0,00
*** Summe Ring-Nr. 47			0,00	0,00
49	Spenden GS/RS "Lorenz Kellner"			
	01.22522.17700	Spenden	0,00	0,00

Übersicht Zweckbindungsringe

Haushaltsjahr 2009

Haushaltsansätze in EUR

Gemeindenr.: 01, Haushaltsjahr: 2009, Haushalt: 01..02

	01.22522.63000	Spendenverwendung gegenseitig	0,00	0,00
	*** Summe Ring-Nr. 49		0,00	0,00
50	01.22508.17700	Spenden Spenden GS/RS "Theodor Storm"	0,00	0,00
	01.22508.63000	Spendenverwendung gegenseitig	0,00	0,00
	*** Summe Ring-Nr. 50		0,00	0,00
51	01.22523.17700	Spenden Spenden GS/RS "T.Riemenschneider"	0,00	0,00
	01.22523.63000	Spendenverwendung gegenseitig	0,00	0,00
	*** Summe Ring-Nr. 51		0,00	0,00
52	01.22524.17700	Spenden Spenden GS/RS Küllstedt	0,00	0,00
	01.22524.63000	Spendenverwendung gegenseitig	0,00	0,00
	*** Summe Ring-Nr. 52		0,00	0,00
53	01.22525.17700	Spenden Spenden GS/RS "Konr. Hentrich"	0,00	0,00
	01.22525.63000	Spendenverwendung gegenseitig	0,00	0,00
	*** Summe Ring-Nr. 53		0,00	0,00
54	01.22526.17700	Spenden Spenden GS/RS "A. Schweitzer"	0,00	0,00
	01.22526.63000	Spendenverwendung gegenseitig	0,00	0,00
	*** Summe Ring-Nr. 54		0,00	0,00
57	01.23000.17700	Spenden Spenden Gym. Dingelstädt	0,00	0,00
	01.23000.63000	Spendenverwendung gegenseitig	0,00	0,00
	*** Summe Ring-Nr. 57		0,00	0,00
58	01.23010.17700	Spenden Spenden Gym. Heiligenstadt	0,00	0,00
	01.23010.63000	Spendenverwendung gegenseitig	0,00	0,00
	*** Summe Ring-Nr. 58		0,00	0,00
59	01.23020.17700	Spenden Spenden Gym. "Gottfried Wilh. Leibniz" Leinefelde	0,00	0,00
	01.23020.63000	Spendenverwendung gegenseitig	0,00	0,00
	*** Summe Ring-Nr. 59		0,00	0,00

Übersicht Zweckbindungsringe

Haushaltsjahr 2009

Haushaltsansätze in EUR

Gemeindenr.: 01, Haushaltsjahr: 2009, Haushalt: 01..02

60	Spenden Gym. Worbis			
	01.23030.17700	Spenden	0,00	0,00
	01.23030.63000	Spendenverwendung gegenseitig	0,00	0,00
*** Summe Ring-Nr. 60			0,00	0,00
61	Spenden Berufsschule Eichsfeld			
	01.24010.17700	Spenden	0,00	0,00
	01.24010.63000	Spendenverwendung gegenseitig	0,00	0,00
*** Summe Ring-Nr. 61			0,00	0,00
62	Spenden FÖZ Heiligenstadt			
	01.27000.17700	Spenden	0,00	0,00
	01.27000.63000	Spendenverwendung gegenseitig	0,00	0,00
*** Summe Ring-Nr. 62			0,00	0,00
63	Spenden FÖZ Leinefelde			
	01.27010.17700	Spenden	0,00	0,00
	01.27010.63000	Spendenverwendung gegenseitig	0,00	0,00
*** Summe Ring-Nr. 63			0,00	0,00
65	Zuschuss Verkehrserziehung			
	01.29504.17700	Zuw. u. Zusch. v. privaten Unternehmen	0,00	0,00
	01.29504.63000	Weitere Verwaltungs- und Betriebsausgaben	0,00	0,00
*** Summe Ring-Nr. 65			0,00	0,00
66	Spenden Sozialamt			
	01.40000.17700	Spenden	3.000,00	0,00
	01.40000.63000	Spendenverwendung gegenseitig	0,00	3.000,00
*** Summe Ring-Nr. 66			3.000,00	3.000,00
71	Beschäft. in einer Werkstatt f. Behinderte -überörtl.Träger			
	01.41259.25100	Kostenbeiträge u. Aufwendungs- ersatz; Kostenersatz	0,00	0,00
	01.41259.67100	Erstattungen an Land gegenseitig	0,00	0,00
*** Summe Ring-Nr. 71			0,00	0,00
73	ÖPNV			
	01.79200.16100	Erstattungen v. Land	500.000,00	0,00
	01.79200.71500	Zuschuss an VLE - Verlustausgleich ÖPNV - gegenseitig	0,00	500.000,00
*** Summe Ring-Nr. 73			500.000,00	500.000,00
75	Ausländerbeauftragte			
	01.02710.17100	Zuw. u. Zusch. vom Land	0,00	0,00

Übersicht Zweckbindungsringe

Haushaltsjahr 2009

Haushaltsansätze in EUR

Gemeindenr.: 01, Haushaltsjahr: 2009, Haushalt: 01..02

	01.02710.58000	Kosten für die Durchführung gegenseitig von Projekten	0,00	3.100,00
			*** Summe Ring-Nr. 75	0,00 3.100,00
76		Zuw. Land GS Berlingerode		
	01.21101.17101	Zuw. u. Zusch. vom Land - sonstige	0,00	0,00
	01.21101.63001	Projektwoche gegenseitig	0,00	0,00
			*** Summe Ring-Nr. 76	0,00 0,00
78		Zuw. Land GS Bodenrode		
	01.21103.17101	Zuw. u. Zusch. vom Land - sonstige	0,00	0,00
	01.21103.63001	Projektwoche gegenseitig	0,00	200,00
			*** Summe Ring-Nr. 78	0,00 200,00
79		Zuw. Land GS Breitenworbis		
	01.21105.17101	Zuw. u. Zusch. vom Land - sonstige	0,00	0,00
	01.21105.63001	Projektwoche gegenseitig	0,00	0,00
			*** Summe Ring-Nr. 79	0,00 0,00
81		Zuw. Land GS Deuna		
	01.21107.17101	Zuw. u. Zusch. vom Land - sonstige	0,00	0,00
	01.21107.63001	Projektwoche gegenseitig	0,00	200,00
			*** Summe Ring-Nr. 81	0,00 200,00
82		Zuw. Land GS Dingelstädt		
	01.21108.17101	Zuw. u. Zusch. vom Land - sonstige	0,00	0,00
	01.21108.63001	Projektwoche gegenseitig	0,00	500,00
			*** Summe Ring-Nr. 82	0,00 500,00
83		Zuw. Land GS Geismar		
	01.21112.17101	Zuw. u. Zusch. vom Land - sonstige	0,00	0,00
	01.21112.63001	Projektwoche gegenseitig	0,00	300,00
			*** Summe Ring-Nr. 83	0,00 300,00
84		Zuw. Land GS Gerbershausen		
	01.21113.17101	Zuw. u. Zusch. vom Land - sonstige	0,00	0,00
	01.21113.63001	Projektwoche gegenseitig	0,00	200,00
			*** Summe Ring-Nr. 84	0,00 200,00
85		Zuw. Land GS Gernrode		
	01.21114.17101	Zuw. u. Zusch. vom Land - sonstige	0,00	0,00
	01.21114.63001	Projektwoche gegenseitig	0,00	200,00
			*** Summe Ring-Nr. 85	0,00 200,00

Übersicht Zweckbindungsringe

Haushaltsjahr 2009

Haushaltsansätze in EUR

Gemeindenr.: 01, Haushaltsjahr: 2009, Haushalt: 01..02

86	Zuw. Land GS "Astrid Lindgren"			
	01.21115.17101	Zuw. u. Zusch. vom Land	0,00	0,00
		- sonstige		
	01.21115.63001	Projektwoche	0,00	500,00
	gegenseitig			
*** Summe Ring-Nr. 86			0,00	500,00
87	Zuw. Land GS Kirchworbis			
	01.21116.17101	Zuw. u. Zusch. vom Land	0,00	0,00
		- sonstige		
	01.21116.63001	Projektwoche	0,00	200,00
	gegenseitig			
*** Summe Ring-Nr. 87			0,00	200,00
88	Zuw. Land GS Lutter			
	01.21117.17101	Zuw. u. Zusch. vom Land	0,00	0,00
		- sonstige		
	01.21117.63001	Projektwoche	0,00	300,00
	gegenseitig			
*** Summe Ring-Nr. 88			0,00	300,00
89	Zuw. Land GS Niederorschel			
	01.21118.17101	Zuw. u. Zusch. vom Land	0,00	0,00
		- sonstige		
	01.21118.63001	Projektwoche	0,00	0,00
	gegenseitig			
*** Summe Ring-Nr. 89			0,00	0,00
90	Zuw. Land GS Pfaffschwende			
	01.21119.17101	Zuw. u. Zusch. vom Land	0,00	0,00
		- sonstige		
	01.21119.63001	Projektwoche	0,00	200,00
	gegenseitig			
*** Summe Ring-Nr. 90			0,00	200,00
91	Zuw. Land GS Rustenfelde			
	01.21121.17101	Zuw. u. Zusch. vom Land	0,00	0,00
		- sonstige		
	01.21121.63001	Projektwoche	0,00	300,00
	gegenseitig			
*** Summe Ring-Nr. 91			0,00	300,00
92	Zuw. Land GS Siemerode			
	01.21122.17101	Zuw. u. Zusch. vom Land	0,00	0,00
		- sonstige		
	01.21122.63001	Projektwoche	0,00	200,00
	gegenseitig			
*** Summe Ring-Nr. 92			0,00	200,00
94	Zuw. Land GS Teistungen			
	01.21123.17101	Zuw. u. Zusch. vom Land	0,00	0,00
		- sonstige		
	01.21123.63001	Projektwoche	0,00	300,00
	gegenseitig			
*** Summe Ring-Nr. 94			0,00	300,00
95	Zuw. Land GS Weißenborn			
	01.21124.17101	Zuw. u. Zusch. vom Land	0,00	0,00
		- sonstige		

Übersicht Zweckbindungsringe

Haushaltsjahr 2009

Haushaltsansätze in EUR

Gemeindenr.: 01, Haushaltsjahr: 2009, Haushalt: 01..02

	01.21124.63001	Projektwoche gegenseitig	0,00	300,00
			*** Summe Ring-Nr. 95	0,00 300,00
96	01.21125.17101	Zuw. Land GS Wingerode Zuw. u. Zusch. vom Land - sonstige	0,00	0,00
	01.21125.63001	Projektwoche gegenseitig	0,00	200,00
			*** Summe Ring-Nr. 96	0,00 200,00
97	01.21126.17101	Zuw. Land GS Worbis Zuw. u. Zusch. vom Land - sonstige	0,00	0,00
	01.21126.63001	Projektwoche gegenseitig	0,00	500,00
			*** Summe Ring-Nr. 97	0,00 500,00
98	01.21104.17101	Zuw. Land GS Brehme Zuw. u. Zusch. vom Land - sonstige	0,00	0,00
	01.21104.63001	Projektwoche gegenseitig	0,00	200,00
			*** Summe Ring-Nr. 98	0,00 200,00
99	01.21109.17101	Zuw. Land GS Effelder Zuw. u. Zusch. vom Land - sonstige	0,00	0,00
	01.21109.63001	Projektwoche gegenseitig	0,00	200,00
			*** Summe Ring-Nr. 99	0,00 200,00
101	01.22501.17101	Zuw. Land RS Arenshausen Zuw. u. Zusch. vom Land - sonstige	0,00	0,00
	01.22501.63001	Projektwoche gegenseitig	0,00	500,00
			*** Summe Ring-Nr. 101	0,00 500,00
102	01.22506.17101	Zuw. Land RS Ershausen Zuw. u. Zusch. vom Land - sonstige	0,00	0,00
	01.22506.63001	Projektwoche gegenseitig	0,00	400,00
			*** Summe Ring-Nr. 102	0,00 400,00
103	01.22503.17101	Zuw. Land RS Bischofferode Zuw. u. Zusch. vom Land - sonstige	0,00	0,00
	01.22503.63001	Projektwoche gegenseitig	0,00	600,00
			*** Summe Ring-Nr. 103	0,00 600,00
104	01.22504.17101	Zuw. Land RS Breitenworbis Zuw. u. Zusch. vom Land - sonstige	0,00	0,00
	01.22504.63001	Projektwoche gegenseitig	0,00	0,00
			*** Summe Ring-Nr. 104	0,00 0,00

Übersicht Zweckbindungsringe

Haushaltsjahr 2009

Haushaltsansätze in EUR

Gemeindenr.: 01, Haushaltsjahr: 2009, Haushalt: 01..02

105	Zuw. Land RS Dingelstädt			
	01.22505.17101	Zuw. u. Zusch. vom Land	0,00	0,00
		- sonstige		
	01.22505.63001	Projektwoche	0,00	500,00
	gegenseitig			
*** Summe Ring-Nr. 105			0,00	500,00
106	Zuw. Land RS Niederorschel			
	01.22509.17101	Zuw. u. Zusch. vom Land	0,00	0,00
		- sonstige		
	01.22509.63001	Projektwoche	0,00	0,00
	gegenseitig			
*** Summe Ring-Nr. 106			0,00	0,00
107	Zuw. Land RS Uder			
	01.22510.17101	Zuw. u. Zusch. vom Land	0,00	0,00
		- sonstige		
	01.22510.63001	Projektwoche	0,00	600,00
	gegenseitig			
*** Summe Ring-Nr. 107			0,00	600,00
109	Zuw. Land RS Worbis			
	01.22512.17101	Zuw. u. Zusch. vom Land	0,00	0,00
		- sonstige		
	01.22512.63001	Projektwoche	0,00	500,00
	gegenseitig			
*** Summe Ring-Nr. 109			0,00	500,00
110	Zuw. Land RS Berlingerode/ Brehme			
	01.22502.17101	Zuw. u. Zusch. vom Land	0,00	0,00
		- sonstige		
	01.22502.63001	Projektwoche	0,00	0,00
	gegenseitig			
*** Summe Ring-Nr. 110			0,00	0,00
111	Zuw. Land GS/RS Geisleden			
	01.21111.17101	Zuw. u. Zusch. vom Land	0,00	0,00
		- sonstige		
	01.21111.63001	Projektwoche	0,00	0,00
	gegenseitig			
*** Summe Ring-Nr. 111			0,00	0,00
114	Zuw. Land GS/RS "Lorenz Kellner" Heiligenstadt			
	01.22522.17101	Zuw. u. Zusch. vom Land	0,00	0,00
		- sonstige		
	01.22522.63001	Projektwoche	0,00	1.100,00
	gegenseitig			
*** Summe Ring-Nr. 114			0,00	1.100,00
115	Zuw. Land GS/RS "Theodor Storm" Heiligenstadt			
	01.22508.17101	Zuw. u. Zusch. vom Land	0,00	0,00
		- sonstige		
	01.22508.63001	Projektwoche	0,00	0,00
	gegenseitig			
*** Summe Ring-Nr. 115			0,00	0,00
116	Zuw. Land GS/RS "Tilman Riemenschneider" Heiligenstadt			
	01.22523.17101	Zuw. u. Zusch. vom Land	0,00	0,00
		- sonstige		

Übersicht Zweckbindungsringe

Haushaltsjahr 2009

Haushaltsansätze in EUR

Gemeindenr.: 01, Haushaltsjahr: 2009, Haushalt: 01..02

	01.22523.63001	Projektwoche gegenseitig	0,00	800,00
			*** Summe Ring-Nr. 116	0,00 800,00
117	01.22524.17101	Zuw. Land GS/RS Küllstedt Zuw. u. Zusch. vom Land - sonstige	0,00	0,00
	01.22524.63001	Projektwoche gegenseitig	0,00	500,00
			*** Summe Ring-Nr. 117	0,00 500,00
118	01.22525.17101	Zuw. Land GS u. RS "Konrad Hen trich" Leinefelde Zuw. u. Zusch. vom Land - sonstige	0,00	0,00
	01.22525.63001	Projektwoche gegenseitig	0,00	800,00
			*** Summe Ring-Nr. 118	0,00 800,00
119	01.22526.17101	Zuw. Land GS u. RS "Albert Sch weitzer" Leinefelde Zuw. u. Zusch. vom Land - sonstige	0,00	0,00
	01.22526.63001	Projektwoche gegenseitig	0,00	700,00
			*** Summe Ring-Nr. 119	0,00 700,00
122	01.23000.17101	Zuw. Land Gym. Dingelstädt Zuw. u. Zusch. vom Land - sonstige	0,00	0,00
	01.23000.63001	Projektwoche gegenseitig	0,00	1.300,00
			*** Summe Ring-Nr. 122	0,00 1.300,00
123	01.23010.17101	Zuw. Land Gym. Heiligenstadt Zuw. u. Zusch. vom Land - sonstige	0,00	0,00
	01.23010.63001	Projektwoche gegenseitig	0,00	1.300,00
			*** Summe Ring-Nr. 123	0,00 1.300,00
124	01.23020.17101	Zuw. Land Gym. "Gottfried Wilh elm Leibniz" Leinefelde Zuw. u. Zusch. vom Land - sonstige	0,00	0,00
	01.23020.63001	Projektwoche gegenseitig	0,00	1.100,00
			*** Summe Ring-Nr. 124	0,00 1.100,00
125	01.23030.17101	Zuw. Land Gym. Worbis Zuw. u. Zusch. vom Land - sonstige	0,00	0,00
	01.23030.63001	Projektwoche gegenseitig	0,00	1.700,00
			*** Summe Ring-Nr. 125	0,00 1.700,00
126	01.24010.17101	Zuw. Land Berufsschule Eichsfeld Zuw. u. Zusch. vom Land - sonstige	0,00	0,00
	01.24010.63001	Projekte gegenseitig	0,00	0,00
			*** Summe Ring-Nr. 126	0,00 0,00

Übersicht Zweckbindungsringe

Haushaltsjahr 2009

Haushaltsansätze in EUR

Gemeindenr.: 01, Haushaltsjahr: 2009, Haushalt: 01..02

127	Zuw. Land FZ Heiligenstadt			
	01.27000.17101	Zuw. u. Zusch. vom Land - sonstige	0,00	0,00
	01.27000.63001	Projektwoche gegenseitig	0,00	1.100,00
*** Summe Ring-Nr. 127			0,00	1.100,00
128	Zuw. Land FZ Leinefelde			
	01.27010.17101	Zuw. u. Zusch. vom Land - sonstige	0,00	0,00
	01.27010.63001	Projektwoche gegenseitig	0,00	1.600,00
*** Summe Ring-Nr. 128			0,00	1.600,00
130	Spenden GS Großbodungen			
	01.21128.17700	Spenden	0,00	0,00
	01.21128.63000	Spendenverwendung gegenseitig	0,00	0,00
*** Summe Ring-Nr. 130			0,00	0,00
131	Zuw. Land GS Großbodungen			
	01.21128.17101	Zuw. u. Zusch. vom Land - sonstige	0,00	0,00
	01.21128.63001	Projektwoche gegenseitig	0,00	400,00
*** Summe Ring-Nr. 131			0,00	400,00
132	Spenden GS Wüstheuterode			
	01.21129.17700	Spenden	0,00	0,00
	01.21129.63000	Spendenverwendung gegenseitig	0,00	0,00
*** Summe Ring-Nr. 132			0,00	0,00
133	Zuw. Land GS Wüstheuterode			
	01.21129.17101	Zuw. u. Zusch. vom Land - sonstige	0,00	0,00
	01.21129.63001	Projektwoche gegenseitig	0,00	300,00
*** Summe Ring-Nr. 133			0,00	300,00
134	EB Hort GS Berlingerode			
	01.21101.11001	Elternbeitrag Hort Personalkosten	0,00	0,00
	01.21101.71100	Zuw. u. Zusch. an Land gegenseitig - Personalkosten -	0,00	0,00
*** Summe Ring-Nr. 134			0,00	0,00
136	EB Hort GS Bodenrode			
	01.21103.11001	Elternbeitrag Hort Personalkosten	9.500,00	0,00
	01.21103.71100	Zuw. u. Zusch. an Land gegenseitig - Personalkosten -	0,00	9.500,00
*** Summe Ring-Nr. 136			9.500,00	9.500,00
137	EB Hort GS Brehme			
	01.21104.11001	Elternbeitrag Hort Personalkosten	11.300,00	0,00

Übersicht Zweckbindungsringe

Haushaltsjahr 2009

Haushaltsansätze in EUR

Gemeindenr.: 01, Haushaltsjahr: 2009, Haushalt: 01..02

	01.21104.71100	Zuw. u. Zusch. an Land gegenseitig	- Personalkosten -	0,00	11.300,00
	*** Summe Ring-Nr. 137			11.300,00	11.300,00
138	EB Hort GS Breitenworbis				
	01.21105.11001	Elternbeitrag Hort	Personalkosten	0,00	0,00
	01.21105.71100	Zuw. u. Zusch. an Land gegenseitig	- Personalkosten -	0,00	0,00
	*** Summe Ring-Nr. 138			0,00	0,00
140	EB Hort GS Deuna				
	01.21107.11001	Elternbeitrag Hort	Personalkosten	4.000,00	0,00
	01.21107.71100	Zuw. u. Zusch. an Land gegenseitig	- Personalkosten -	0,00	4.000,00
	*** Summe Ring-Nr. 140			4.000,00	4.000,00
141	EB Hort GS Dingelstädt				
	01.21108.11001	Elternbeitrag Hort	Personalkosten	36.500,00	0,00
	01.21108.71100	Zuw. u. Zusch. an Land gegenseitig	- Personalkosten -	0,00	36.500,00
	*** Summe Ring-Nr. 141			36.500,00	36.500,00
142	EB Hort GS Effelder				
	01.21109.11001	Elternbeitrag Hort	Personalkosten	8.400,00	0,00
	01.21109.71100	Zuw. u. Zusch. an Land gegenseitig	- Personalkosten -	0,00	8.400,00
	*** Summe Ring-Nr. 142			8.400,00	8.400,00
143	EB Hort GS Geisleden				
	01.21111.11001	Elternbeitrag Hort	Personalkosten	0,00	0,00
	01.21111.71100	Zuw. u. Zusch. an Land gegenseitig	- Personalkosten -	0,00	0,00
	*** Summe Ring-Nr. 143			0,00	0,00
144	EB Hort GS Geismar				
	01.21112.11001	Elternbeitrag Hort	Personalkosten	23.000,00	0,00
	01.21112.71100	Zuw. u. Zusch. an Land gegenseitig	- Personalkosten -	0,00	23.000,00
	*** Summe Ring-Nr. 144			23.000,00	23.000,00
145	EB Hort GS Gerbershausen				
	01.21113.11001	Elternbeitrag Hort	Personalkosten	15.700,00	0,00
	01.21113.71100	Zuw. u. Zusch. an Land gegenseitig	- Personalkosten -	0,00	15.700,00
	*** Summe Ring-Nr. 145			15.700,00	15.700,00
146	EB Hort GS Gernrode				
	01.21114.11001	Elternbeitrag Hort	Personalkosten	10.000,00	0,00
	01.21114.71100	Zuw. u. Zusch. an Land gegenseitig	- Personalkosten -	0,00	10.000,00
	*** Summe Ring-Nr. 146			10.000,00	10.000,00

Übersicht Zweckbindungsringe

Haushaltsjahr 2009

Haushaltsansätze in EUR

Gemeindenr.: 01, Haushaltsjahr: 2009, Haushalt: 01..02

147	EB Hort GS "Astrid Lindgren" Heiligenstadt			
	01.21115.11001	Elternbeitrag Hort Personalkosten	41.000,00	0,00
	01.21115.71100	Zuw. u. Zusch. an Land gegenseitig - Personalkosten -	0,00	41.000,00
*** Summe Ring-Nr. 147			41.000,00	41.000,00
148	EB Hort GS Kirchworbis			
	01.21116.11001	Elternbeitrag Hort Personalkosten	16.300,00	0,00
	01.21116.71100	Zuw. u. Zusch. an Land gegenseitig - Personalkosten -	0,00	16.300,00
*** Summe Ring-Nr. 148			16.300,00	16.300,00
149	EB Hort GS Lutter			
	01.21117.11001	Elternbeitrag Hort Personalkosten	23.500,00	0,00
	01.21117.71100	Zuw. u. Zusch. an Land gegenseitig - Personalkosten -	0,00	23.500,00
*** Summe Ring-Nr. 149			23.500,00	23.500,00
150	EB Hort GS Niederorschel			
	01.21118.11001	Elternbeitrag Hort Personalkosten	0,00	0,00
	01.21118.71100	Zuw. u. Zusch. an Land gegenseitig - Personalkosten -	0,00	0,00
*** Summe Ring-Nr. 150			0,00	0,00
151	EB Hort GS Pfaffschwende			
	01.21119.11001	Elternbeitrag Hort Personalkosten	8.300,00	0,00
	01.21119.71100	Zuw. u. Zusch. an Land gegenseitig - Personalkosten -	0,00	8.300,00
*** Summe Ring-Nr. 151			8.300,00	8.300,00
152	EB Hort GS Rustenfelde			
	01.21121.11001	Elternbeitrag Hort Personalkosten	17.500,00	0,00
	01.21121.71100	Zuw. u. Zusch. an Land gegenseitig - Personalkosten -	0,00	17.500,00
*** Summe Ring-Nr. 152			17.500,00	17.500,00
153	EB Hort GS Siemerode			
	01.21122.11001	Elternbeitrag Hort Personalkosten	12.700,00	0,00
	01.21122.71100	Zuw. u. Zusch. an Land gegenseitig - Personalkosten -	0,00	12.700,00
*** Summe Ring-Nr. 153			12.700,00	12.700,00
154	EB Hort GS Teistungen			
	01.21123.11001	Elternbeitrag Hort Personalkosten	16.700,00	0,00
	01.21123.71100	Zuw. u. Zusch. an Land gegenseitig - Personalkosten -	0,00	16.700,00
*** Summe Ring-Nr. 154			16.700,00	16.700,00
155	EB Hort GS Weißenborn			
	01.21124.11001	Elternbeitrag Hort Personalkosten	15.600,00	0,00

Übersicht Zweckbindungsringe

Haushaltsjahr 2009

Haushaltsansätze in EUR

Gemeindenr.: 01, Haushaltsjahr: 2009, Haushalt: 01..02

	01.21124.71100	Zuw. u. Zusch. an Land gegenseitig	- Personalkosten -	0,00	15.600,00
	*** Summe Ring-Nr. 155			15.600,00	15.600,00
156	EB Hort GS Wingerode				
	01.21125.11001	Elternbeitrag Hort Personalkosten		9.500,00	0,00
	01.21125.71100	Zuw. u. Zusch. an Land gegenseitig	- Personalkosten -	0,00	9.500,00
	*** Summe Ring-Nr. 156			9.500,00	9.500,00
157	EB Hort GS Worbis				
	01.21126.11001	Elternbeitrag Hort Personalkosten		30.000,00	0,00
	01.21126.71100	Zuw. u. Zusch. an Land gegenseitig	- Personalkosten -	0,00	30.000,00
	*** Summe Ring-Nr. 157			30.000,00	30.000,00
159	EB Hort GS Großbodungen				
	01.21128.11001	Elternbeitrag Hort Personalkosten		27.000,00	0,00
	01.21128.71100	Zuw. u. Zusch. an Land gegenseitig	- Personalkosten -	0,00	27.000,00
	*** Summe Ring-Nr. 159			27.000,00	27.000,00
160	EB Hort GS Wüsthenerode				
	01.21129.11001	Elternbeitrag Hort Personalkosten		25.000,00	0,00
	01.21129.71100	Zuw. u. Zusch. an Land gegenseitig	- Personalkosten -	0,00	25.000,00
	*** Summe Ring-Nr. 160			25.000,00	25.000,00
162	EB Hort GS/RS "Lorenz Kellner" Heiligenstadt				
	01.22522.11001	Elternbeitrag Hort Personalkosten		37.000,00	0,00
	01.22522.71100	Zuw. u. Zusch. an Land gegenseitig	- Personalkosten -	0,00	37.000,00
	*** Summe Ring-Nr. 162			37.000,00	37.000,00
163	EB Hort GS/RS "T. Riemenschn." Heiligenstadt				
	01.22523.11001	Elternbeitrag Hort Personalkosten		8.500,00	0,00
	01.22523.71100	Zuw. u. Zusch. an Land gegenseitig	- Personalkosten -	0,00	8.500,00
	*** Summe Ring-Nr. 163			8.500,00	8.500,00
164	EB Hort GS/RS Küllstedt				
	01.22524.11001	Elternbeitrag Hort Personalkosten		12.000,00	0,00
	01.22524.71100	Zuw. u. Zusch. an Land gegenseitig	- Personalkosten -	0,00	12.000,00
	*** Summe Ring-Nr. 164			12.000,00	12.000,00
165	EB Hort GS/RS "K. Hentrich" Leinefelde				
	01.22525.11001	Elternbeitrag Hort Personalkosten		25.000,00	0,00
	01.22525.71100	Zuw. u. Zusch. an Land gegenseitig	- Personalkosten -	0,00	25.000,00
	*** Summe Ring-Nr. 165			25.000,00	25.000,00

Übersicht Zweckbindungsringe

Haushaltsjahr 2009

Haushaltsansätze in EUR

Gemeindenr.: 01, Haushaltsjahr: 2009, Haushalt: 01..02

166	EB Hort GS/RS "A. Schweitzer" Leinefelde			
	01.22526.11001	Elternbeitrag Hort Personalkosten	16.500,00	0,00
	01.22526.71100	Zuw. u. Zusch. an Land gegenseitig	0,00	16.500,00
			*** Summe Ring-Nr. 166	16.500,00
				16.500,00
169	Zuw.Land Arbeitsgemeinschaften			
	01.29503.17101	Zuw. u. Zusch. vom Land	0,00	0,00
	01.29503.63001	Weitere Verwaltungs- und gegenseitig Betriebsausgaben	0,00	10.000,00
			*** Summe Ring-Nr. 169	0,00
				10.000,00
174	Ehrenamtförderung			
	01.02400.17101	Zuw. u. Zusch. vom Land Ehrenamtförderung	50.000,00	0,00
	01.02400.71801	Zuw. u. Zusch. an übrige gegenseitig Bereiche Ehrenamtförderung	0,00	50.000,00
			*** Summe Ring-Nr. 174	50.000,00
				50.000,00
175	Förderung ÖPNV -Haltestellen-			
	02.79100.36100	Zuw. u. Zusch. f. Inv. v. Land	0,00	0,00
	02.79100.98200	Zuw. u. Zusch. an Gem. u. Gem. gegenseitig Verbände	0,00	0,00
			*** Summe Ring-Nr. 175	0,00
				0,00
182	Allgem. Öffentlichkeitsarbei			
	01.50100.15001	Sonst. Verw.- u. Betriebs- einnahmen	2.000,00	0,00
	01.50100.17800	Zuw. u. Zusch. v. übrigen Bereichen	5.300,00	0,00
	01.50100.58001	Allgem. Öffentlichkeitsarbeit gegenseitig	0,00	7.300,00
			*** Summe Ring-Nr. 182	7.300,00
				7.300,00
183	Spenden Ausländerbeauftragte			
	01.02710.17700	Zuw. u. Zusch. v. privaten Unternehmen (Spenden)	0,00	0,00
	01.02710.63000	Spendenverwendung gegenseitig	0,00	0,00
			*** Summe Ring-Nr. 183	0,00
				0,00
184	Ausschüttung			
	01.33300.71510	Zuschuss an Eichsfelder Musik- gegenseitig schule aus Anteilen am Bilanz- gewinn der KSK	0,00	220.000,00
	01.87000.21010	Anteile am Bilanzgewinn der KSK	220.000,00	0,00
			*** Summe Ring-Nr. 184	220.000,00
				220.000,00
185	EB Hort GS/RS Berlingerode			
	01.22529.11001	Elternbeitrag Hort Personalkosten	7.300,00	0,00
	01.22529.71100	Zuw. u. Zusch. an Land gegenseitig	0,00	7.300,00
			*** Summe Ring-Nr. 185	7.300,00
				7.300,00

Übersicht Zweckbindungsringe

Haushaltsjahr 2009

Haushaltsansätze in EUR

Gemeindenr.: 01, Haushaltsjahr: 2009, Haushalt: 01..02

186	Zuw. Land GS/RS Berlingerode			
	01.22529.17101	Zuw. u. Zusch. vom Land	0,00	0,00
	01.22529.63001	Projektwoche	0,00	700,00
	gegenseitig			
*** Summe Ring-Nr. 186			0,00	700,00
187	EB Hort GS/RS Breitenworbis			
	01.22531.11001	Elternbeitrag Hort	10.000,00	0,00
		Personalkosten		
	01.22531.71100	Zuw. u. Zusch. an Land	0,00	10.000,00
	gegenseitig	- Personalkosten -		
*** Summe Ring-Nr. 187			10.000,00	10.000,00
188	Zuw. Land GS/RS Breitenworbis			
	01.22531.17101	Zuw. u. Zusch. vom Land	0,00	0,00
		- sonstige		
	01.22531.63001	Projektwoche	0,00	700,00
	gegenseitig			
*** Summe Ring-Nr. 188			0,00	700,00
189	EB Hort GS/RS Niederorschel			
	01.22532.11001	Elternbeitrag Hort	16.000,00	0,00
		Personalkosten		
	01.22532.71100	Zuw. u. Zusch. an Land	0,00	16.000,00
	gegenseitig	- Personalkosten -		
*** Summe Ring-Nr. 189			16.000,00	16.000,00
190	Zuw. Land GS/RS Niederorschel			
	01.22532.17101	Zuw. u. Zusch. vom Land	0,00	0,00
		- sonstige		
	01.22532.63001	Projektwoche	0,00	700,00
	gegenseitig			
*** Summe Ring-Nr. 190			0,00	700,00
191	Spenden GS/RS Niederorschel			
	01.22532.17700	Spenden	0,00	0,00
	01.22532.63000	Spendenverwendung	0,00	0,00
	gegenseitig			
*** Summe Ring-Nr. 191			0,00	0,00
192	Spenden GS/RS Berlingerode			
	01.22529.17700	Spenden	0,00	0,00
	01.22529.63000	Spendenverwendung	0,00	0,00
	gegenseitig			
*** Summe Ring-Nr. 192			0,00	0,00
193	Spenden GS/RS Breitenworbis			
	01.22531.17700	Spenden	0,00	0,00
	01.22531.63000	Spendenverwendung	0,00	0,00
	gegenseitig			
*** Summe Ring-Nr. 193			0,00	0,00
194	DSD - Entgelt			
	01.72060.11000	Benutzungsgebühren u. ähnliche Entgelte	193.100,00	0,00

Übersicht Zweckbindungsringe

Haushaltsjahr 2009

Haushaltsansätze in EUR

Gemeindenr.: 01, Haushaltsjahr: 2009, Haushalt: 01..02

	01.72060.61000	Kosten für DSD lt. gegenseitig	0,00	164.900,00
			*** Summe Ring-Nr. 194	193.100,00
195	01.72060.15900	Umsatzsteuer	36.700,00	0,00
	01.72060.64100	Umsatzsteuer gegenseitig	0,00	38.900,00
			*** Summe Ring-Nr. 195	36.700,00
196	01.72050.20502	Nachsorge Deponien Zinseinnahmen/-ausgaben Zinseinnahmen aus Rekultivierungsrücklage	350.000,00	0,00
	01.72050.86501	Zuführung z. Vermögenshaushalt gegenseitig	0,00	350.000,00
			*** Summe Ring-Nr. 196	350.000,00
197	01.72000.20501	Abfallbeseitigung Zinseinnahmen/-ausgaben Zinseinnahmen aus Gebührenausgleichsrücklage	0,00	0,00
	01.72000.86101	Zuführung z. Vermögenshaushalt gegenseitig	0,00	0,00
			*** Summe Ring-Nr. 197	0,00
198	01.88000.15011	Versicherungsleistungen/ Versicherungsentschädigungen Versicherungsentschädigungen	10.000,00	0,00
	01.88000.54411	gegenseitig	0,00	10.000,00
			*** Summe Ring-Nr. 198	10.000,00
199	01.13000.17100	Brandschutz Zuw. u. Zusch. vom Land	24.000,00	0,00
	01.13000.71801	gegenseitig	0,00	24.000,00
			*** Summe Ring-Nr. 199	24.000,00
200	01.72040.15900	Umsatzsteuer	26.000,00	0,00
	01.72040.64100	Umsatzsteuer gegenseitig	0,00	34.000,00
			*** Summe Ring-Nr. 200	26.000,00

Übersicht Budgetringe

Haushaltsjahr 2009

Haushaltsansätze in EUR

Haushaltsplan

des
Landkreises Eichsfeld
für das
Haushaltsjahr 2009

Übersicht Budgetringe

Abgrenzung : Gemeindenr.: 01, Haushaltsjahr: 2009

Ringnr.	Haushaltsstelle	Bezeichnung	Einnahmen	Ausgaben
3501	KVHS Eichsfeld Afg-Maßnahme			
	01.35010.11000	Benutzungsgebühren u. ähnliche Entgelte	52.300,00	0,00
	01.35010.15700	Vermischte Einnahmen und dgl.	500,00	0,00
	01.35010.17202	Zuw. u. Zusch. v. Gem. u. Gem. Verbänden	1.000,00	0,00
	01.35010.17400	Zuw. u. Zusch. von sonstig. öffentl. Bereich	5.000,00	0,00
	01.35010.17401	Zuw. u. Zusch. von sonstig. öffentl. Bereich	0,00	0,00
	01.35010.41400	Vergütung für Beschäftigte	0,00	0,00
	01.35010.41600	Beschäftigungsentgelte u. dgl.	0,00	30.000,00
	01.35010.41700	ABM-Kräfte -Angestellte-	0,00	0,00
	01.35010.43400	Beiträge zu Versorgungskassen für Beschäftigte	0,00	0,00
	01.35010.43404	Beiträge zu Versorgungskassen für Angestellte	0,00	0,00
	01.35010.43700	Beiträge zu Versorgungskassen für ABM/SAM	0,00	0,00
	01.35010.44400	Beiträge zur ges. Sozialvers. für Beschäftigte	0,00	0,00
	01.35010.44700	Beiträge zur ges. Sozialvers. für ABM/SAM	0,00	0,00
	01.35010.44704	Beiträge zur ges. Sozialvers. für ABM/SAM	0,00	0,00
	01.35010.50000	Unterhaltung der Grundstücke und baulichen Anlagen	0,00	0,00
	01.35010.52000	Geräte, sonstige Gebrauchs- gegenstände	0,00	1.000,00
	01.35010.52010	Unterhaltung und Wartung Vervielfältigungsgeräte u. a.	0,00	3.000,00
	01.35010.53000	Mieten und Pachten	0,00	7.000,00
	01.35010.56200	Dozentenfortbildung	0,00	500,00
	01.35010.56201	Aus- u. Fortbildg., Umschulung	0,00	0,00
	01.35010.57000	Weitere Verwaltungs- und Betriebsausgaben	0,00	3.500,00
	01.35010.57700	Lernmittel	0,00	2.200,00
	01.35010.65000	Bürobedarf	0,00	1.000,00
	01.35010.65100	Bücher und Zeitschriften	0,00	300,00
	01.35010.65200	Post- und Fernmeldegebühren	0,00	1.000,00
	01.35010.65300	Öffentliche Bekanntmachungen	0,00	700,00
	01.35010.65400	Dienstreisen	0,00	500,00
	01.35010.65401	Dienstreisen - Dozenten -	0,00	100,00
	01.35010.66200	Vermischte Ausgaben	0,00	500,00
	01.35010.67800	Erstattungen an übrige Bereiche	0,00	5.000,00
Summe Budgetringnr. 3501			58.800,00	56.300,00

Abgrenzung : Gemeindenr.: 01, Haushaltsjahr: 2009

Ringnr.	Haushaltsstelle	Bezeichnung	Einnahmen	Ausgaben
3503		KVHS Eichsfeld Hartz IV-Maßnahme		
	01.35030.17201	Zuw. u. Zusch. v. Gem. u. Gem. Verbänden Arbeitsentgeltvariante	12.600,00	0,00
	01.35030.17202	Zuw. u. Zusch. v. Gem. u. Gem. Verbänden	26.000,00	0,00
	01.35030.17800	Zuw. u. Zusch. v. übrigen Bereichen	28.200,00	0,00
	01.35030.41400	Vergütung für Beschäftigte	0,00	29.000,00
	01.35030.41600	Beschäftigungsentgelte u. dgl.	0,00	15.000,00
	01.35030.43400	Beiträge zu Versorgungskassen für Beschäftigte	0,00	1.200,00
	01.35030.44400	Beiträge zur ges. Sozialvers. für Beschäftigte	0,00	6.100,00
	01.35030.52000	Geräte, sonstige Gebrauchs- gegenstände	0,00	2.500,00
	01.35030.53000	Mieten und Pachten	0,00	2.500,00
	01.35030.57700	Lernmittel	0,00	1.500,00
	01.35030.63300	Schul- und Verbrauchsmaterial	0,00	1.800,00
	01.35030.65000	Bürobedarf	0,00	2.000,00
	01.35030.65200	Post- und Fernmeldegebühren	0,00	1.700,00
	01.35030.65400	Dienstreisen	0,00	1.000,00
	01.35030.65500	Sachverst.-, Gerichts- u. ähnliche Kosten	0,00	1.000,00
	01.35030.66200	Vermischte Ausgaben	0,00	500,00
	01.35030.71800	Zuw. u. Zusch. an übrige Bereiche	0,00	1.000,00
Summe Budgetringnr. 3503			66.800,00	66.800,00

Übersicht über den voraussichtlichen Stand der Rücklagen

Haushaltsjahr 2009

Haushaltsansätze in EUR

Haushaltsplan

des
Landkreises Eichsfeld
für das
Haushaltsjahr 2009

**Übersicht über den voraussichtlichen Stand
der Rücklagen**

Übersicht über den voraussichtlichen Stand der Rücklagen in 1.000 €

Art	Stand zu Beginn des Vorjahres	Voraussichtlicher Stand zu Beginn des Haushaltsjahres
1. Allgemeine Rücklagen	8.533	8.533
2. Sonderrücklagen		
2.1 Rekultivierung	11.027	10.244
2.1 Gebührenaussgleichsrücklage Abfallbeseitigung	-	-
Summe 2.	11.027	10.244
Nachrichtlich		
Ausgaben des Verwaltungshaushalts der letzten 3 Jahre		
2006	130.096 €	
2007	120.841 €	
2008	128.638 €	
Durchschnitt der letzten 3 Jahre	126.525 €	
Hiervon zwei vom Hundert	2.531 €	

Übersicht über den voraussichtlichen Stand der Schulden

Haushaltsjahr 2009

Haushaltsansätze in EUR

Haushaltsplan

des
Landkreises Eichsfeld
für das
Haushaltsjahr 2009

**Übersicht über den voraussichtlichen Stand
der Schulden**

Übersicht über den voraussichtlichen Stand der Schulden in 1.000 €

Art	Stand zu Beginn des Vorjahres	Stand zu Beginn des Haushaltsjahres	Zugang	voraussichtlicher Abgang	Stand nach Ablauf des Haushaltsjahres
1. Schulden aus Krediten von / vom 1.1 Bund, LAF, ERP - Sondervermögen 1.2 Land 1.3 Gemeinden und Gemeindeverbände 1.4 Zweckverb. u. dgl. 1.5 sonstigen öffentlichen Bereichen 1.6 Kreditmarkt	32.590	31.190	-	2.630	28.560
Summe 1	32.590	31.190	-	2.630	28.560
2. Schulden aus Vorgängen, die Kreditaufnahmen wirtschaftlich gleichkommen 2.1 Leasing 2.2 Restkaufpreise 2.3 Sonstige					
Summe 2					
Nachrichtlich 3.1 Innere Darlehen aus Sonderrücklagen 3.2 Innere Darlehen aus Sondervermögen ohne Sonderrechnung 3.3 Äußere Kassenkredite					
4. Schulden der Sondervermögen mit Sonderrechnung 4.1 aus Krediten 4.2 aus Vorgängen, die Kreditaufnahmen wirtschaftlich gleichkommen					
5. Bürgschaften	-	-	-	-	-
	Zahlungen im Vorjahr	Voraussichtl. Zahlungen im Haushaltsjahr			
5. Belastungen aus Rechtsgeschäften, die Kreditaufnahmen wirtschaftlich gleichkommen					

Übersicht über die Beteiligung des Landkreises Eichsfeld an Kapitalgesellschaften und übernommenen Bürgschaften

Haushaltsjahr 2009

Haushaltsansätze in EUR

Haushaltsplan

des
Landkreises Eichsfeld
für das
Haushaltsjahr 2009

**Übersicht über die Beteiligung des Landkreises Eichsfeld
an Kapitalgesellschaften und übernommenen Bürgschaften**

Übersicht über die Beteiligungen des Landkreises Eichsfeld an Kapitalgesellschaften und übernommenen Bürgschaften

	Anteil des Kreises	Stammkapital	Stammkapital des Kreises	übernommene Bürgschaften	Rückbürgschaft	anteilig valutierte Bürgschaft
	%	1.000 €	1.000 €	1.000 €	1.000 €	1.000 €
Eichsfeldwerke GmbH	100	1.000	1.000			-
Eichsfeld-Klinikum gGmbH	33,33	4.500	1.500			
Klinikgesellschaft Heilbad Heiligenstadt GmbH	0,57	1.175	7			-
E.ON Mitte AG *	0,622	130.000	808			-
Gesamt		136.675	3.315	-	-	-

* mit Beschluss des Kreistages des Landkreises Eichsfeld Nr. 98/121 vom 21.10.1998 wurden die Aktien dem Eigenbetrieb "Eichsfelder Kulturbetriebe" zugeordnet.

LANDKREIS EICHSFELD



HAUPTAMT

Stellenplan 2009

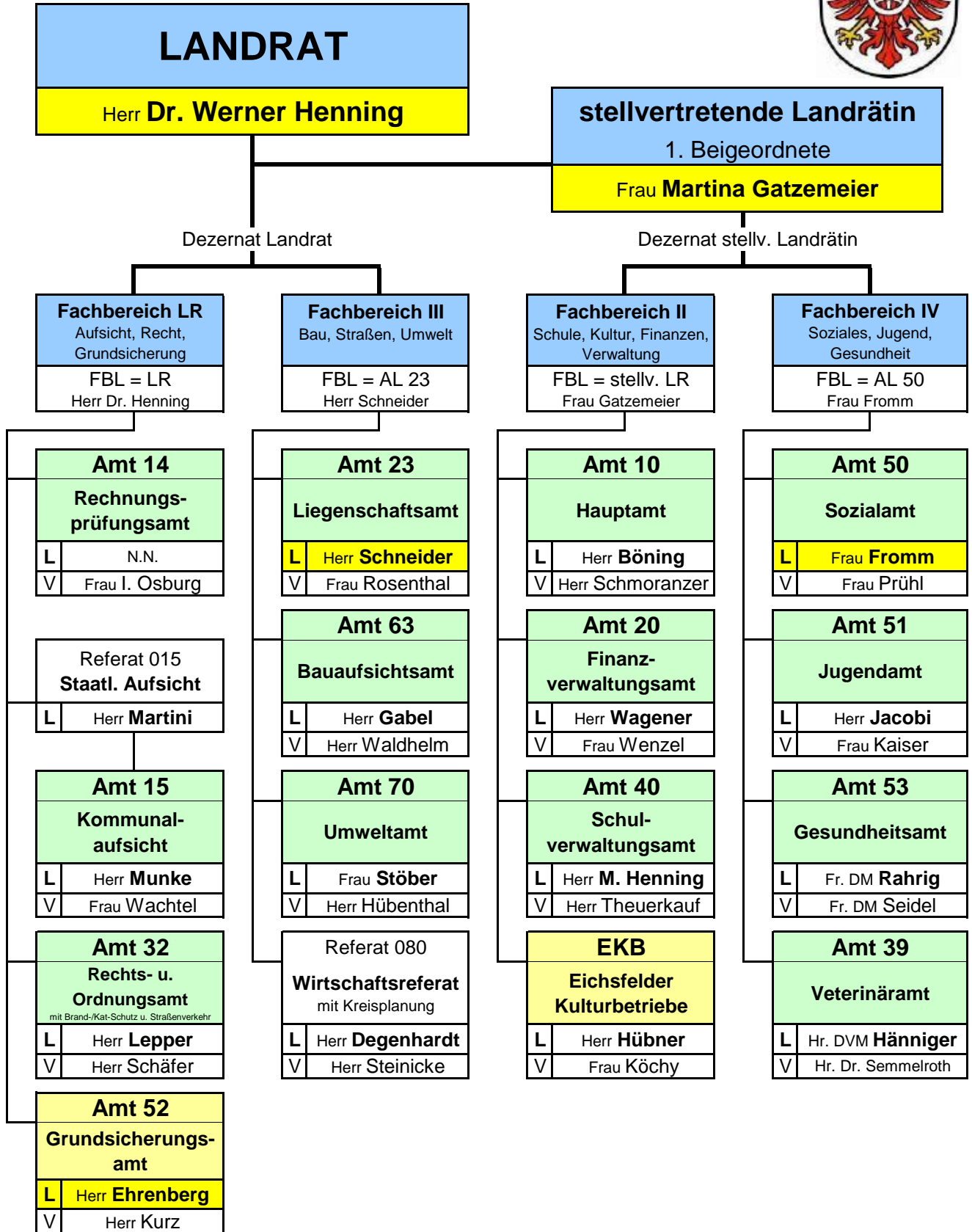
1. Vorbemerkungen/Verwaltungsgliederung	Seite/n :	589-591
2. Stellenplan / Teil A / Beamte	Seite/n :	592
3. Stellenplan / Teil B / Beschäftigte	Seite/n :	593-595
4. Stellenplan / Teil D / Zusammenfassung	Seite/n :	596-598
5. KW-Vermerke u. KU-Vermerke	Seite/n :	599-606
6. Ausbildung	Seite/n :	607
7. Personalentwicklung, Personalkosten	Seite/n :	608-609
8. Altersteilzeit	Seite/n :	610-611
9. Stellenkegel	Seite/n :	612

10. Dez. 2008

Zusammenfassende Übersicht

Verwaltungs- bereich	Stellenplan 2009			Stpl 2008 Summe	Änderung zum StPI 2008	KW - Stellen 2009	SOLL- Stellen- plan
	Beamte	Beschäf- tigte	Summe				
Kernverwaltung	35,400	279,475	314,875	308,750	+ 6,125	- 11,600	303,275
Einrichtungen	13,600	171,117	184,717	166,800	+ 17,917	- 23,492	161,225
Schulen		79,188	79,188	81,325	- 2,137		79,188
Reinigung		87,575	87,575	92,369	- 4,794	- 79,750	7,825
SUMMEN	49,000	617,355	666,355	649,244	+ 17,111	- 114,842	551,513
Horte		20,867	20,867	6,000	+ 14,867	- 20,867	
SGB II	9,000	94,000	103,000	100,000	+ 3,000		103,000
Reinigung ohne Essenausgabe		79,750	79,750	85,269	- 5,519	- 79,750	
Bereinigt	40,000	422,738	462,738	457,975	+ 4,763	- 14,225	448,513

Verwaltungsgliederung ab 01.02.2009



Die weiteren besonderen Funktionsträger/innen wie
Personalratsvorsitzender (Herr Becker / Personalrat), **Gleichstellungsbeauftragte** (Frau Hupkau / Amt 23)
Ausländerbeauftragte (Frau Träger / Amt 50), **Arbeitsschutzbeauftragter** (Herr Bulgrin / Amt 23),
Schwerbehindertenvertreterin (Frau I. Fromm / Amt 50), **Kreisbrandinspektor** (Herr Träger / Amt 32)
Datenschutzbeauftragter (Herr Bulgrin / Amt 23)
sind in dieser Verwaltungsgliederung nicht gesondert aufgeführt.

 = Teilnehmer an der **VERWALTUNGSRUNDE** des Landrates



Vorbericht zum Stellenplan 2009

Stellen- und Personalkostenentwicklung 2008 => 2009

Bezeichnung	Planstellen Veränderung 2008 - 2009	Personalkosten Veränderung 2008 - 2009
Stellenplan 2008	649,244 Stellen	29.215.800,-- €
Stellenplan 2009	666,335 Stellen	31.171.400,-- €
Horte (UA 2119 0)	+ 14,9 Stellen	+ 834.700,-- €
Grundsicherung (UA 4050 0)	+ 3,0 Stellen	+ 100.000,-- €
Hauptamt, Liegenschaften (UA 0200 0 + UA 0350 0)	+ 1,7 Stellen	+ 44.700,-- €
Finanzverwaltung (UA 0300 0)	+ 3,0 Stellen	
Veterinäramt (UA 5020 0)	+ 1,0 Stellen	
Sozialamt (UA 4000 0)	+ 2,0 Stellen	
Personalabbau	- 8,5 Stellen	- 423.800,-- €
Tarifsteigerungen + 3,1 % ganzjährig statt halbjährig + 2,8 % ab 01.01.2009		+ 500.000,-- € + 900.000,-- €
Veränderung 2008 - 2009	+ 17,1 Stellen	+ 1.955.600,-- €

Personalwirtschaft / Personalentwicklung

Der Stellenplan 2008 weist **666,3** Planstellen aus. Dies sind **17,1** Stellen mehr, als im Stellenplan 2008 (649,2 Planstellen). Bei dieser Ausweitung des Stellenplanes ist zu berücksichtigen, dass allein **14,9** zusätzliche Planstellen im Bereich der Schulhorte für das Modellprojekt zur Weiterentwicklung der Thüringer Grundschulen benötigt werden. Auch im Grundsicherungsamt werden **3,0** zusätzliche Planstellen benötigt. Die daraus resultierenden zusätzlichen Personalkosten werden nahezu vollständig aus Bundes- bzw. Landesmitteln erstattet.

Bereinigt ergibt sich somit für die übrige Verwaltung ein Personalabbau um **0,8** Planstellen

Will man den Stellenplan des Landkreises Eichsfeld mit den Stellenplänen der restlichen thüringischen Landkreise vergleichen, so muss man diesen um die Planstellen für die Horte (nur bei teilnehmenden Landkreisen am Modellprojekt), im Grundsicherungsamt (nur LK EIC als Optionskommune) und für die Reinigung und Essenausgabe (bei allen anderen Landkreisen privatisiert) bereinigen.

Stellenplan 2009	666,3 Stellen
Horte (UA 2119 0)	- 20,9 Stellen
Grundsicherung (UA 4050 0)	- 103,0 Stellen
Reinigung (ohne Essenausgabe)	- 79,7 Stellen
bereinigte Planstellen 2009	462,7 Stellen

Nur wenn man sich die Aufgaben vor Augen führt, die der Landkreis Eichsfeld im Gegensatz zu den anderen thüringischen Landkreisen zusätzlich wahrnimmt bzw. noch mit eigenem Personal erledigt, wird deutlich, warum der Landkreis Eichsfeld noch immer landesweit den größten Personalbestand vorhalten muss. Mit den bereinigten 462,7 Stellen hätte der Landkreis Eichsfeld einen Personalbestand von ca. 4,2 Stellen pro 1.000 Einwohner; man läge damit weit unter dem Landesdurchschnitt.

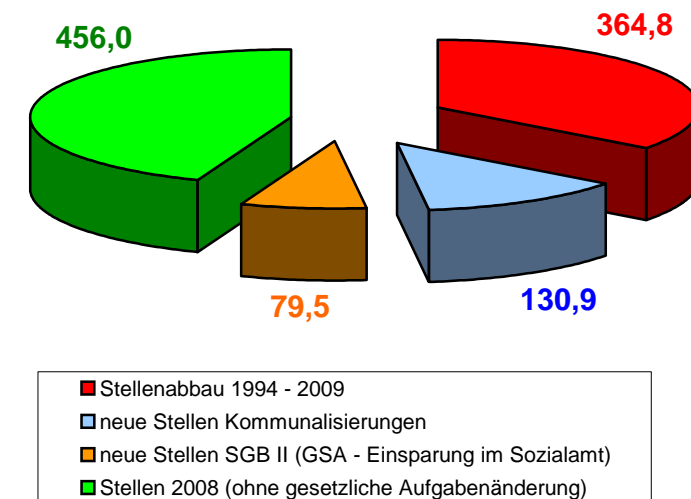
Vorbericht zum Stellenplan 2009

Auch die Personalentwicklung bis zum Jahr 2009 verdeutlicht eindrucksvoll den geradlinigen und erfolgreichen Weg zu einer wirtschaftlich vertretbaren Personalausstattung. Insgesamt wurden 364,8 Planstellen abgebaut. Will man jedoch den Personalbestand aus dem Jahr 1994 mit dem heutigen vergleichen, so muss man dabei auch die gravierenden gesetzlichen Veränderungen bei den kreislichen Aufgaben im Auge behalten. Im Zuge verschiedener Gesetze zur Kommunalisierung staatlicher Aufgaben musste der Landkreis Eichsfeld 138,4 neue Planstellen einrichten. 80 neue Stellen bei der Übernahme der ehemaligen Landesbediensteten mit deren Aufgaben 1997 und 1998. Die Übernahme des Veterinäramtes im Jahr 2002 erforderte 13,5 neue Planstellen. Für die Umweltverwaltung und die Versorgungsverwaltung mussten 2008 9,5 und 7,0 neue Planstellen aufgenommen werden.

Für das Erprobungsmodell im Bereich der Grundschulhorte mussten 2008 und 2009 insgesamt 20,9 Planstellen aufgenommen werden.

Für die Aufgabenwahrnehmung nach SGB II als Optionskommune werden derzeit 103 Planstellen vorgehalten, wobei durch diese Gesetzgebung im Sozialamt 2004 auch 23,5 Planstellen im Bereich der Sozialhilfe nach BSHG und Hilfe zur Arbeit eingespart werden konnten.

Personalabbau 1994 - 2008



Stellen 2009 : **666,3** Personalabbau : **582,8**
 (448,5 + 79,5 + 138,4) 1994-2009 (364,8 + 138,4 + 79,5)

Ohne die gesetzlich neu übertragenen Aufgaben könnte der Landkreis Eichsfeld seine Aufgaben im Jahr 2009 mit 448,5 Planstellen bewältigen. Dies entspricht einer Planstellenreduzierung um 582,8 Planstellen.

Negativ wirkt sich jedoch aus, dass die Steuerkraft im Landkreis Eichsfeld auch im Landesvergleich eher niedrig ist. Ein wirtschaftliches und sparsames Verwaltungshandeln wird daher auch zukünftig die Personalentwicklung des Landkreises Eichsfeld bestimmen und lenken müssen.

3. Beschäftigte - Landkreis Eichsfeld - Hauptamt

Stpl. 2009		Kernverwaltung													10. Dez. 2008					
Teil B :		Entgeltgruppen													Stellenplan 2009	Stellenplan 2008	am 30.6. des Vj. besetzt	KW- Vermerke Siehe 6.!		
Beschäftigte		Höherer Dienst			Gehobener Dienst				Mittlerer Dienst				Einfacher D.							
UA	Gliederungsplan	E 15	E 14	E 13	E 12	E 11	E 10	E 9	E 8	E 7	E 6	E 5	E 4	E 3	E 2	E 1				
0000 0	Gemeindeorgan								1,00		1,00						2,000	2,000	2,000	
0100 0	Rechnungsprüf					1,00		6,00									7,000	6,000	7,375	-1,000
0200 0	Hauptamt						1,00	1,25			1,00	4,93		1,45			9,625	9,250	10,125	-0,750
0201 0	Kreistagsbüro							1,00	1,00								2,000	2,000	2,000	
0210 0	Amt f. EDV					1,00	1,00	2,00			1,00						5,000	5,000	5,000	
0220 0	Personalamt						1,00	3,75	3,50		0,90						9,150	8,500	8,850	-0,650
0230 0	Rechtsamt							0,25									0,250	0,250	0,250	
0240 0	Öffentlichkeitsar										1,00						1,000	1,000	0,875	
0270 0	Gleichstellungst							0,50									0,500	0,500	0,500	
0271 0	Ausländerbeauf							0,38									0,375	0,375	0,375	
0280 0	Kommunalaufsic								3,00		1,00						4,000	4,500	3,675	
0300 0	Kämmerei						1,00	1,00	6,00	11,88		1,75	6,44				28,063	26,063	22,463	-1,750
0350 0	Liegenschaftsar	1,00			1,00	1,00	7,13	2,75	3,00		0,93	0,75					17,550	16,175	16,300	-2,000
0620 0	Einrichtungen fü											5,10		0,25			5,350	5,200	6,000	-0,100
0630 0	Kreisarchiv								1,00			2,00	0,50				3,500	3,500	3,350	
0800 0	Personalrat							1,00					0,63				1,625	1,625	1,625	
1100 0	Ordnungsamt								3,50			4,00	0,75				8,250	8,250	8,175	
1102 0	Gewerbeamt								2,00	1,00							3,000	3,000	3,000	-1,000
1110 0	Verkehrsamt								2,00	1,00							3,000	3,000	3,000	-1,000
1111 0	Kfz - Zulassungs								2,00	1,00		10,00	1,00				14,000	14,000	14,675	
1200 0	Umweltschutz								1,00				0,75				1,750	1,750	1,750	
1201 0	Umweltschutz -						1,00	3,50									4,500	4,500	4,575	
1210 0	Naturschutz und					1,00			2,00	1,00							4,000	3,000	4,000	
1211 0	Naturschutz und																			
1220 0	Untere Wasserb								2,00	1,75							3,750	3,750	3,750	
1221 0	Untere Wasserb								1,00	1,00							2,000	1,000	2,000	
1300 0	Brandschutz						0,25						0,75				1,000	1,000	1,000	
1400 0	Katastrophensch							0,50	0,25			0,50					1,250	1,250	1,250	-0,250
1600 0	Rettungsdienst							0,50				0,50					1,000	1,000	1,000	
2000 0	Schulverwaltung					1,00		1,00	1,00	3,63		1,25	1,00				8,875	11,625	12,025	
2950 0	Kreisbildstelle						1,00		3,00				2,50				6,500	4,500	4,500	
3650 0	Denkmalpflege								1,88				0,40				2,275	1,250	2,075	
4000 0	Sozialamt					1,00		2,63	17,18	0,69		7,50	0,75				29,738	27,813	26,163	-0,750
4001 0	Versorgungsver								5,75			0,25					6,000	6,000	6,763	
4070 0	Jugendamt							2,00	17,75	7,63			1,00				28,375	28,375	27,900	
5010 0	Gesundheitsver	3,00	2,00					1,00	9,75	5,75		2,85	1,75				26,100	26,225	25,450	-0,350
5500 0	Sportamt, Allg. V									1,00							1,000	1,000	1,000	
6100 0	Kreisentwicklung								1,00	1,00							2,000	2,000	2,000	-1,000
6130 0	Bauaufsichtsam					1,00	5,88	7,75	3,75			0,88	1,00				20,250	20,250	18,450	-1,000
6200 0	Wohnungsbaufö								1,00								1,000	1,000	1,000	
7910 0	Sonst. Förd. v. V								2,88								2,875	2,875	2,875	
Kernverwaltung		3,00	3,00	1,00	4,00	12,13	37,75	105,55	43,06		38,30	29,99		1,70			279,475	270,350	269,138	-11,600
Stpl. 2008		3,00	3,00		4,00	13,13	35,55	93,25	47,49		37,48	30,46		3,00			270,350	270,350		
Zahl der am 30.06. d.Vj. besetzten St		3,00	2,75	1,00	3,88	10,93	36,75	97,80	41,26		37,89	31,86		2,03			269,138		269,138	

Stpl. 2009		Einrichtungen													10. Dez. 2008					
															Stellenplan 2009	Stellenplan 2008	am 30.6. des Vj. besetzt	KW- Vermerke Siehe 6.!		
UA	Gliederungsplan	E 15	E 14	E 13	E 12	E 11	E 10	E 9	E 8	E 7	E 6	E 5	E 4	E 3					E 2	E 1
1300 0	Brandschutz (Fe						0,75		1,00		2,00	1,00					4,750	4,750	4,750	
1600 0	Rettungsdienst								8,00								8,000	10,000	10,000	
2119 0	Horte - Grundsc												20,87				20,867	6,000	18,200	-20,867
2404 0	Internat Leinefel							1,00	2,00				0,30				3,300	3,300	3,300	
2950 7	Leistungen nach																		0,750	
3500 0	VHS Eichsfeld					1,00	2,75				3,00	0,30		0,40			7,450	7,450	7,400	-0,750
3502 0	VHS Eichsfeld /																	2,250		
3503 0	VHS Eichsfeld /																		0,750	
4050 0	Grundsicherung		1,00					5,75	64,58	17,55		5,13					94,000	90,000	90,413	
4544 0	Thüringer Famil									1,75							1,750	1,750	1,750	
4581 0	Thüringer Bildur									0,88							0,875		0,875	-0,875
5020 0	Veterinäramt	1,00	1,00	1,00				4,75	1,00		3,75						12,500	11,500	11,225	-1,000
6500 0	Kreisstraßen							1,00						1,00	3,00		5,000	5,000	4,000	
7200 0	Abfallbeseitigun							1,20	1,44	0,20		0,50	1,60		0,75		5,685	5,615	5,685	
7204 0	Umladestation D											0,25	1,75				2,000	2,000	2,500	
7205 0	Nachsorge u. R							0,18	0,57	0,80		0,25	1,90		1,25		4,940	4,585	4,440	
Einrichtungen		1,00	2,00	1,00	1,00	3,50	8,13	72,33	33,18		35,74	6,85	1,00	5,40			171,117	154,200	166,038	-23,492
Stpl. 2008		1,00	2,00	1,00	1,00	3,50	3,00	63,25	45,25		20,00	7,90	1,00	5,30			154,200	154,200		
Zahl der am 30.06. d.Vj. besetzten St		1,00	1,85	0,88	1,00	3,50	8,13	70,93	30,99		34,03	9,35	1,00	3,40			166,038		166,038	

3. Beschäftigte - Landkreis Eichsfeld - Hauptamt

Stpl. 2009		Schulen				Schulen				10. Dez. 2008			
Teil B :		Entgeltgruppen				Entgeltgruppen				Stellen-	Stellen-	am 30.6.	KW-
Beschäftigte		Sachbearbeiter/innen				Hausmeister/innen				plan	plan	des Vj.	Vermerke
UA	Gliederungsplan	E 6	E 5	E 4	E 3	E 6	E 5	E 4	E 3	2009	2008	besetzt	Siehe 6.!
2110 1	ehem. GS Berlingerode												
2110 3	GS Bodenrode		0,43				0,80				1,225	1,238	1,225
2110 4	GS Brehme "Am So		0,43				0,65				1,075	1,075	1,050
2110 5	ehem. GS Breitenwo												
2110 7	GS Deuna		0,35						0,80		1,150	1,150	1,175
2110 8	GS Dingelstädt		0,86				0,75				1,613	1,613	1,613
2110 9	GS Effelder		0,40				0,65				1,050	1,125	1,075
2111 1	GS Geisleden											1,075	
2111 2	GS Geismar		0,60						0,80		1,400	1,425	1,400
2111 3	GS Gerbershausen "		0,46						0,65		1,113	1,113	1,100
2111 4	GS Gemrode		0,39				0,65				1,038	1,038	1,038
2111 5	GS "Astrid Lindgren"		0,93			1,00					1,925	1,463	1,925
2111 6	GS Kirchworbis		0,46						0,40		0,863	0,863	0,863
2111 7	GS Uder / Lutter		0,60				0,60				1,200	1,350	1,300
2111 8	ehem. GS Niederors												
2111 9	GS Pfaffschwende		0,43						0,75		1,175	1,188	1,175
2112 1	GS Rustenfelde "Am		0,59				0,85				1,438	1,438	1,438
2112 2	GS Siemerode		0,40				0,65				1,050	1,038	1,050
2112 3	GS Teistungen		0,51				0,85				1,363	1,338	1,363
2112 4	GS Weißenborn		0,56				1,00				1,563	1,563	1,563
2112 5	GS Wingerode		0,41				0,55				0,963	0,975	0,975
2112 6	GS Worbis "Am Ohr		0,95						0,53		1,475	1,400	1,575
2112 8	GS Großbodungen		0,70				0,95				1,650	1,600	1,600
2112 9	GS Wüstheuterode		0,51						0,60		1,113	1,113	1,113
2250 1	RS Arenshausen		0,65				0,95				1,600	1,625	1,700
2250 2	ehem. RS Berlingerode												
2250 3	RS Bischofferode "E		0,75				1,05				1,800	2,025	1,800
2250 4	ehem. RS Breitenwo												
2250 5	RS Dingelstädt "Joh		0,65			1,00					1,650	1,675	1,700
2250 6	RS Ershausen		0,59						0,95		1,538	1,538	2,288
2250 8	RS "Theodor Storm"											1,600	
2250 9	ehem. RS Niederors												
2251 0	RS Uder		0,83				1,00		0,50		2,325	2,250	2,325
2251 2	RS Worbis		0,65				0,25		0,63		1,525	1,525	1,525
2252 9	GS/RS Berlingerode		1,13				0,85				1,975	1,950	2,000
2253 1	GS/RS Breitenworbis		1,10				1,00				2,100	2,150	2,150
2252 2	GS/RS "Lorenz Kellr		1,53				1,00				2,525	2,213	2,525
2252 3	GS/RS "T. Riemensch		1,18			1,00					2,175	2,175	2,175
2252 4	GS/RS Küllstedt		0,98				0,95				1,925	1,988	2,075
2252 5	GS/RS "Konrad Hent		1,24				0,85		1,25		3,338	2,788	3,338
2252 6	GS/RS "J. C. Fuhlrot		1,20				1,40				2,600	2,700	2,600
2253 2	GS/RS Niederorsche		1,18			1,00	0,15				2,325	2,313	3,075
2300 0	GYMN "St. Josef" Di		1,33				0,80				2,125	2,175	2,125
2301 0	GYMN "J. H. Lingerm		1,33			1,00			0,40		2,725	2,775	2,775
2302 0	GYMN "Gottfried Wi		1,21				1,00		0,10		2,313	2,388	2,313
2303 0	GYMN "Marie Curie"		1,69				0,85		0,40		2,938	2,975	3,050
2401 0	Berufsschule Eichsfel	1,55	1,64			1,00	0,95	0,90	0,40		6,438	6,563	6,338
2700 0	Förderzentrum Heilig	0,76				1,00					1,763	1,763	1,763
2701 0	Förderzentrum Leine		0,95			0,95					1,900	1,850	1,950
5600 0	Heinrich Heine Sport					0,05	1,05				1,100	1,100	1,100
5601 0	Sporthalle Dingelstädt						0,85				0,850	0,850	0,850
5602 0	Lunapark Sporthalle						0,55		0,50		1,050	1,050	1,050
5603 0	Ohmberghalle Worbis						0,75		0,40		1,150	1,150	1,150
Schulen		2,31	32,73			8,00	25,20	0,90	10,05		79,188	81,325	81,350
Stpl. 2008		2,31	33,71			7,95	27,35	0,40	9,60		81,325	81,325	
Zahl der am 30.06. d.Vj. besetzten Stellen		2,26	33,11			8,05	25,38	0,90	11,65		81,350		81,350

3. Beschäftigte - Landkreis Eichsfeld - Hauptamt

Stpl. 2009		Reinigung				10. Dez. 2008			
Teil B : Beschäftigte		= Reinigung + Essenausgabe				Stellenplan 2009	Stellenplan 2008	am 30.6. des Vj. besetzt	KW-Vermerke Siehe 6.!
UA	Gliederungsplan	Reinigung		Essenausgabe					
		E 2	E 1	E 2	E 1				
0620 0	Einrichtungen für die gesamte Verwaltung	5,11				5,113	5,125	4,531	-5,113
1300 0	Brandschutz (Feuerwehrzentrum)								
2110 1	ehem. GS Berlingerode								
2110 3	GS Bodenrode	0,98		0,10		1,075	1,075	1,075	-0,975
2110 4	GS Brehme "Am Sonnenstein"	1,15		0,16		1,313	1,250	1,250	-1,150
2110 5	ehem. GS Breitenworbis								
2110 7	GS Deuna	0,85		0,10		0,950	0,950	0,825	-0,850
2110 8	GS Dingelstädt	1,53		0,50		2,025	1,850	1,850	-1,525
2110 9	GS Effelder	0,85				0,850	0,850	0,850	-0,850
2111 1	GS Geisleden						1,250		
2111 2	GS Geismar	1,13		0,40		1,525	1,525	1,475	-1,125
2111 3	GS Gerbershausen "Am Hanstein"	0,80		0,20		1,000	1,000	1,000	-0,800
2111 4	GS Gernrode								
2111 5	GS "Astrid Lindgren" Heiligenstadt	1,84				1,838		1,838	-1,838
2111 6	GS Kirchworbis	0,56		0,23		0,788	0,788	0,788	-0,563
2111 7	GS Uder / Lutter	0,28		0,25		0,525	0,663	0,525	-0,275
2111 8	ehem. GS Niederorschel "Rasenschule"								
2111 9	GS Pfaffschwende	0,71		0,13		0,838	0,838	0,813	-0,713
2112 1	GS Rustenfelde "Am Rusteberg"	0,75		0,20		0,950	0,950	0,950	-0,750
2112 2	GS Siemerode	0,73		0,20		0,925	0,825	0,925	-0,725
2112 3	GS Teistungen	0,96		0,21		1,175	1,088	1,175	-0,963
2112 4	GS Weißenborn	1,25				1,250	1,250	1,250	-1,250
2112 5	GS Wingerode								
2112 6	GS Worbis "Am Ohmgebirge"	1,05				1,050	1,238	1,050	-1,050
2112 8	GS Großbodungen	1,49		0,43		1,913	1,738	1,913	-1,488
2112 9	GS Wüstheuterode	0,43		0,25		0,675	0,675	0,675	-0,425
2250 1	RS Arenshausen	1,31		0,20		1,513	1,525	1,513	-1,313
2250 2	ehem. RS Berlingerode "Lindenberg/Eichsfeld"								
2250 3	RS Bischofferode "Eichsfeld/Südharz"	2,54		0,19		2,725	3,188	2,725	-2,538
2250 4	ehem. RS Breitenworbis								
2250 5	RS Dingelstädt "Johann Wolf"	1,25		0,13		1,375	1,375	1,375	-1,250
2250 6	RS Ershausen	2,08		0,08		2,150	2,150	2,150	-2,075
2250 8	RS "Theodor Storm" Heiligenstadt						1,838		
2250 9	ehem. RS Niederorschel								
2251 0	RS Uder	2,58		0,13		2,700	2,700	2,700	-2,575
2251 2	RS Worbis	1,75		0,25		2,000	2,375	2,000	-1,750
2252 9	GS/RS Berlingerode "Lindenberg/Eichsfeld"	2,24		0,13		2,363	2,363	2,363	-2,238
2253 1	GS/RS Breitenworbis	1,93		0,25		2,175	2,175	2,175	-1,925
2252 2	GS/RS "Lorenz Kellner" Heiligenstadt	1,98		0,73		2,700	2,900	2,700	-1,975
2252 3	GS/RS "T. Riemenschneider" Heiligenstadt	2,65		0,33		2,975	2,975	2,975	-2,650
2252 4	GS/RS Küllstedt	1,21		0,25		1,463	2,038	1,463	-1,213
2252 5	GS/RS "Konrad Hentrich" Leinefelde	2,86				2,863	2,863	3,075	-2,863
2252 6	GS/RS "J. C. Fuhlrott" Leinefelde (alt: "Albert Schweitzer")	2,16		0,40		2,563	3,288	2,563	-2,163
2253 2	GS/RS Niederorschel	2,05				2,050	2,419	2,050	-2,050
2300 0	GYMN "St. Josef" Dingelstädt	2,25		0,25		2,500	3,300	2,500	-2,250
2301 0	GYMN "J. H. Lingemann" Heiligenstadt	4,04				4,038	4,038	4,038	-4,038
2302 0	GYMN "Gottfried Wilhelm Leibnitz" Leinefelde	2,60		0,31		2,913	2,850	2,338	-2,600
2303 0	GYMN "Marie Curie" Worbis	4,15		0,25		4,400	4,400	4,400	-4,150
2401 0	Berufsschule Eichsfeld	6,54				6,538	6,563	6,538	-6,538
2404 0	Internat Leinefelde	0,63				0,625	0,625	0,625	-0,625
2700 0	Förderzentrum Heiligenstadt	3,00		0,25		3,250	3,250	3,250	-3,000
2701 0	Förderzentrum Leinefelde	2,80		0,38		3,175	3,175	3,175	-2,800
2950 0	Kreisbildstelle - Reinigung								
3500 0	VHS Eichsfeld	0,66				0,663	0,688	0,688	-0,663
5600 0	Heinrich Heine Sportpark Heiligenstadt	0,86				0,863	0,863	0,863	-0,863
5601 0	Sporthalle Dingelstädt	0,33				0,325	0,325	0,325	-0,325
5602 0	Lunapark Sporthalle	0,48				0,475	0,475	0,475	-0,475
5603 0	Ohmberghalle Worbis	0,43				0,425	0,725	0,450	-0,425
7200 0	Abfallbeseitigung - Reinigung								
Reinigung		79,75		7,83		87,575	92,369	86,244	-79,750
Stpl. 2008		85,27		7,10		92,369	92,369		
Zahl der am 30.06. d.Vj. besetzten Stellen		78,73		7,51		86,244		86,244	

Teil B : Beschäftigte		Entgeltgruppen														Stellenplan 2009	Stellenplan 2008	am 30.6. des Vj. besetzt	KW-Vermerke Siehe 6.!	
UA	Gliederungsplan	Höherer Dienst			Gehobener Dienst				Mittlerer Dienst				Einfacher D.							
		E 15	E 14	E 13	E 12	E 11	E 10	E 9	E 8	E 7	E 6	E 5	E 4	E 3	E 2	E 1				
Stpl. 2009		4,00	5,00	2,00	5,00	15,63	45,88	177,88	76,24		84,35	94,76	1,90	17,15	87,58		617,355	598,244	602,769	-114,842
Stpl. 2008		4,00	5,00	1,00	5,00	16,63	38,55	156,50	92,74		67,74	99,43	1,40	17,90	92,37		598,244	598,244		
Zahl der am 30.06. d.Vj. besetzten St		4,00	4,60	1,88	4,88	14,43	44,88	168,73	72,25		82,23	99,70	1,90	17,08	86,24		602,769		602,769	

4. Zusammenfassung - Landkreis Eichsfeld - Hauptamt

Stpl. 2009		Stellenplan 2009					Stellenplan 2008			Vergleich	10. Dez. 2008		
Teil D : Zusammenfassung		Beamte	Beschäftigte	Summe	KW-Vermerke Siehe 6.!	Ziel StPl	Beamte	Beschäftigte	Summe	2009 -	Zahl der am 30.06. d.Vj. besetzten Stellen		
UA	Gliederungsplan									2008	Beamte	Besch.	Summe
0000	Gemeindeorgane	2,000	2,000	4,000		4,000	2,000	2,000	4,000		2,000	2,000	4,000
0100	Rechnungsprüfungs	3,000	7,000	10,000	-1,000	9,000	3,000	6,000	9,000	+1,000	1,875	7,375	9,250
0200	Hauptamt	2,000	9,625	11,625	-0,750	10,875	2,000	9,250	11,250	+0,375	2,000	10,125	12,125
0201	Kreistagsbüro		2,000	2,000		2,000		2,000	2,000			2,000	2,000
0210	Amt f. EDV		5,000	5,000		5,000		5,000	5,000			5,000	5,000
0220	Personalamt		9,150	9,150	-0,650	8,500		8,500	8,500	+0,650		8,850	8,850
0230	Rechtsamt	0,750	0,250	1,000		1,000	0,750	0,250	1,000		0,750	0,250	1,000
0240	Öffentlichkeitsarbeit		1,000	1,000		1,000		1,000	1,000			0,875	0,875
0270	Gleichstellungsbeau		0,500	0,500		0,500		0,500	0,500			0,500	0,500
0271	Ausländerbeauftragt		0,375	0,375		0,375		0,375	0,375			0,375	0,375
0280	Kommunalaufsicht	3,000	4,000	7,000		7,000	3,000	4,500	7,500	-0,500	2,625	3,675	6,300
0300	Kämmerei	3,000	28,063	31,063	-1,750	29,313	2,000	26,063	28,063	+3,000	3,750	22,463	26,213
0350	Liegenschaftsamt		17,550	17,550	-2,000	15,550		16,175	16,175	+1,375		16,300	16,300
0620	Einrichtungen für die		5,350	5,350	-0,100	5,250		5,200	5,200	+0,150		6,000	6,000
0630	Kreisarchiv		3,500	3,500		3,500		3,500	3,500			3,350	3,350
0800	Personalrat		1,625	1,625		1,625		1,625	1,625			1,625	1,625
1100	Ordnungsamt	1,250	8,250	9,500		9,500	1,250	8,250	9,500		1,250	8,175	9,425
1102	Gewerbeamt	2,000	3,000	5,000	-1,000	4,000	2,000	3,000	5,000		2,000	3,000	5,000
1110	Verkehrsamt	1,000	3,000	4,000	-1,000	3,000	1,000	3,000	4,000		2,000	3,000	5,000
1111	Kfz - Zulassungsstel	2,000	14,000	16,000		16,000	2,000	14,000	16,000		2,000	14,675	16,675
1200	Umweltschutz	3,400	1,750	5,150		5,150	3,400	1,750	5,150		3,400	1,750	5,150
1201	Umweltschutz - neue	2,000	4,500	6,500		6,500	2,000	4,500	6,500		1,950	4,575	6,525
1210	Naturschutz und Lar		4,000	4,000		4,000	1,000	3,000	4,000			4,000	4,000
1211	Naturschutz und Lar	1,000		1,000		1,000	1,000		1,000		1,000		1,000
1220	Untere Wasserbehö	1,000	3,750	4,750		4,750	1,000	3,750	4,750		1,000	3,750	4,750
1221	Untere Wasserbehö		2,000	2,000		2,000	1,000	1,000	2,000			2,000	2,000
1300	Brandschutz		1,000	1,000		1,000		1,000	1,000			1,000	1,000
1400	Katastrophenschutz		1,250	1,250	-0,250	1,000		1,250	1,250			1,250	1,250
1600	Rettungsdienst		1,000	1,000		1,000		1,000	1,000			1,000	1,000
2000	Schulverwaltung		8,875	8,875		8,875		11,625	11,625	-2,750		12,025	12,025
2950	Kreisbildstelle		6,500	6,500		6,500		4,500	4,500	+2,000		4,500	4,500
3650	Denkmalpflege		2,275	2,275		2,275	1,000	1,250	2,250	+0,025		2,075	2,075
4000	Sozialamt	1,000	29,738	30,738	-0,750	29,988	1,000	27,813	28,813	+1,925	1,000	26,163	27,163
4001	Versorgungsverwalt	1,000	6,000	7,000		7,000	1,000	6,000	7,000		1,000	6,763	7,763
4070	Jugendamt	4,000	28,375	32,375		32,375	4,000	28,375	32,375		3,750	27,900	31,650
5010	Gesundheitsverwalt		26,100	26,100	-0,350	25,750		26,225	26,225	-0,125		25,450	25,450
5500	Sportamt, Allg. Verw		1,000	1,000		1,000		1,000	1,000			1,000	1,000
6100	Kreisentwicklung		2,000	2,000	-1,000	1,000		2,000	2,000			2,000	2,000
6130	Bauaufsichtsamt	2,000	20,250	22,250	-1,000	21,250	3,000	20,250	23,250	-1,000	1,800	18,450	20,250
6200	Wohnungsbauförder		1,000	1,000		1,000		1,000	1,000			1,000	1,000
7910	Sonst. Förd. v. Wirts		2,875	2,875		2,875		2,875	2,875			2,875	2,875
Kernverwaltung		35,400	279,475	314,875	-11,600	303,275	38,400	270,350	308,750	+6,125	35,150	269,138	304,288
Stpl. 2009	Stellenplan 2009					Stellenplan 2008			Vergleich	10. Dez. 2008			
1300	Brandschutz (Feuerv		4,750	4,750		4,750		4,750				4,750	4,750
1600	Rettungsdienst (Leit	3,000	8,000	11,000		11,000	1,000	10,000	11,000		1,000	10,000	11,000
2119	Horte - Grundschulw		20,867	20,867	-20,867			6,000	6,000	+14,867		18,200	18,200
2404	Internat Leinefelde		3,300	3,300		3,300		3,300	3,300			3,300	3,300
2950	Leistungen nach § 1											0,750	0,750
3500	VHS Eichsfeld		7,450	7,450	-0,750	6,700		7,450	7,450			7,400	7,400
3502	VHS Eichsfeld / abH							2,250	2,250	-2,250			
3503	VHS Eichsfeld / Hart											0,750	0,750
4050	Grundsicherungsam	9,000	94,000	103,000		103,000	10,000	90,000	100,000	+3,000	7,750	90,413	98,163
4544	Thüringer Familien F		1,750	1,750		1,750		1,750	1,750			1,750	1,750
4581	Thüringer Bildungsp		0,875	0,875	-0,875					+0,875		0,875	0,875
5020	Veterinäramt	1,000	12,500	13,500	-1,000	12,500	1,000	11,500	12,500	+1,000	1,000	11,225	12,225
6500	Kreisstraßen		5,000	5,000		5,000		5,000	5,000			4,000	4,000
7200	Abfallbeseitigung	0,600	5,685	6,285		6,285	0,600	5,615	6,215	+0,070	0,600	5,685	6,285
7204	Umladestation Depo		2,000	2,000		2,000		2,000	2,000			2,500	2,500
7205	Nachsorge u. Rekul		4,940	4,940		4,940		4,585	4,585	+0,355		4,440	4,440
Einrichtungen		13,600	171,117	184,717	-23,492	161,225	12,600	154,200	166,800	+17,917	10,350	166,038	176,388

4. Zusammenfassung - Landkreis Eichsfeld - Hauptamt

Stpl. 2009		Stellenplan 2009				Stellenplan 2008			Vergleich	10. Dez. 2008			
Teil D :		Beamte	Beschäftigte	Summe	KW-Vermerke	Ziel StPl	Beamte	Beschäftigte	Summe	2009	Zahl der am 30.06. d.Vj. besetzten Stellen		
Zusammenfassung					Siehe 6. !					-	Beamte	Besch.	Summe
UA	Gliederungsplan									2008			
2110 1	ehem. GS Berlingerode												
2110 3	GS Bodenrode		1,225	1,225		1,225		1,238	1,238	-0,013		1,225	1,225
2110 4	GS Brehme "Am Sonnenstei		1,075	1,075		1,075		1,075	1,075			1,050	1,050
2110 5	ehem. GS Breitenworbis												
2110 7	GS Deuna		1,150	1,150		1,150		1,150	1,150			1,175	1,175
2110 8	GS Dingelstädt		1,613	1,613		1,613		1,613	1,613			1,613	1,613
2110 9	GS Effelder		1,050	1,050		1,050		1,125	1,125	-0,075		1,075	1,075
2111 1	GS Geisleden							1,075	1,075	-1,075			
2111 2	GS Geismar		1,400	1,400		1,400		1,425	1,425	-0,025		1,400	1,400
2111 3	GS Gerbershausen "Am Han		1,113	1,113		1,113		1,113	1,113			1,100	1,100
2111 4	GS Gernrode		1,038	1,038		1,038		1,038	1,038			1,038	1,038
2111 5	GS "Astrid Lindgren" Heilige		1,925	1,925		1,925		1,463	1,463	+0,463		1,925	1,925
2111 6	GS Kirchworbis		0,863	0,863		0,863		0,863	0,863			0,863	0,863
2111 7	GS Uder / Lutter		1,200	1,200		1,200		1,350	1,350	-0,150		1,300	1,300
2111 8	ehem. GS Niederorschel "Ra												
2111 9	GS Pfaffschwende		1,175	1,175		1,175		1,188	1,188	-0,013		1,175	1,175
2112 1	GS Rustenfelde "Am Rusteb		1,438	1,438		1,438		1,438	1,438			1,438	1,438
2112 2	GS Siemeroode		1,050	1,050		1,050		1,038	1,038	+0,013		1,050	1,050
2112 3	GS Teistungen		1,363	1,363		1,363		1,338	1,338	+0,025		1,363	1,363
2112 4	GS Weißenborn		1,563	1,563		1,563		1,563	1,563			1,563	1,563
2112 5	GS Wingerode		0,963	0,963		0,963		0,975	0,975	-0,013		0,975	0,975
2112 6	GS Worbis "Am Ohmgebirge		1,475	1,475		1,475		1,400	1,400	+0,075		1,575	1,575
2112 8	GS Großbodungen		1,650	1,650		1,650		1,600	1,600	+0,050		1,600	1,600
2112 9	GS Wüstheuterode		1,113	1,113		1,113		1,113	1,113			1,113	1,113
2250 1	RS Arenshausen		1,600	1,600		1,600		1,625	1,625	-0,025		1,700	1,700
2250 2	ehem. RS Berlingerode "Lind												
2250 3	RS Bischofferode "Eichsfeld		1,800	1,800		1,800		2,025	2,025	-0,225		1,800	1,800
2250 4	ehem. RS Breitenworbis												
2250 5	RS Dingelstädt "Johann Wol		1,650	1,650		1,650		1,675	1,675	-0,025		1,700	1,700
2250 6	RS Ershausen		1,538	1,538		1,538		1,538	1,538			2,288	2,288
2250 8	RS "Theodor Storm" Heilige							1,600	1,600	-1,600			
2250 9	ehem. RS Niederorschel												
2251 0	RS Uder		2,325	2,325		2,325		2,250	2,250	+0,075		2,325	2,325
2251 2	RS Worbis		1,525	1,525		1,525		1,525	1,525			1,525	1,525
2252 9	GS/RS Berlingerode "Linden		1,975	1,975		1,975		1,950	1,950	+0,025		2,000	2,000
2253 1	GS/RS Breitenworbis		2,100	2,100		2,100		2,150	2,150	-0,050		2,150	2,150
2252 2	GS/RS "Lorenz Kellner" Heil		2,525	2,525		2,525		2,213	2,213	+0,313		2,525	2,525
2252 3	GS/RS "T. Riemenschneider"		2,175	2,175		2,175		2,175	2,175			2,175	2,175
2252 4	GS/RS Küllstedt		1,925	1,925		1,925		1,988	1,988	-0,063		2,075	2,075
2252 5	GS/RS "Konrad Hentrich" Lei		3,338	3,338		3,338		2,788	2,788	+0,550		3,338	3,338
2252 6	GS/RS "J. C. Fuhlrott" Leinef		2,600	2,600		2,600		2,700	2,700	-0,100		2,600	2,600
2253 2	GS/RS Niederorschel		2,325	2,325		2,325		2,313	2,313	+0,012		3,075	3,075
2300 0	GYMN "St. Josef" Dingelstädt		2,125	2,125		2,125		2,175	2,175	-0,050		2,125	2,125
2301 0	GYMN "J. H. Lingemann" He		2,725	2,725		2,725		2,775	2,775	-0,050		2,775	2,775
2302 0	GYMN "Gottfried Wilhelm Le		2,313	2,313		2,313		2,388	2,388	-0,075		2,313	2,313
2303 0	GYMN "Marie Curie" Worbis		2,938	2,938		2,938		2,975	2,975	-0,038		3,050	3,050
2401 0	Berufsschule Eichsfeld		6,438	6,438		6,438		6,563	6,563	-0,125		6,338	6,338
2700 0	Förderzentrum Heiligenstadt		1,763	1,763		1,763		1,763	1,763			1,763	1,763
2701 0	Förderzentrum Leinefelde		1,900	1,900		1,900		1,850	1,850	+0,050		1,950	1,950
5600 0	Heinrich Heine Sportpark Hei		1,100	1,100		1,100		1,100	1,100			1,100	1,100
5601 0	Sporthalle Dingelstädt		0,850	0,850		0,850		0,850	0,850			0,850	0,850
5602 0	Lunapark Sporthalle		1,050	1,050		1,050		1,050	1,050			1,050	1,050
5603 0	Ohmberghalle Worbis		1,150	1,150		1,150		1,150	1,150			1,150	1,150
Schulen			79,188	79,188		79,188		81,325	81,325	-2,138		81,350	81,350

4. Zusammenfassung - Landkreis Eichsfeld - Hauptamt

Stpl. 2009		Stellenplan 2009					Stellenplan 2008			Vergleich	10. Dez. 2008		
Teil D :		Beamte	Beschäftigte	Summe	KW-Vermerke	Ziel StPl	Beamte	Beschäftigte	Summe	2009	Zahl der am 30.06. d.Vj. besetzten Stellen		
Zusammenfassung										-	Beamte	Besch.	Summe
UA	Gliederungsplan				Siehe 6. !					2008			
0620	Einrichtungen für die gesamte		5,113	5,113	-5,113			5,125	5,125	-0,012		4,531	4,531
1300	Brandschutz (Feuerwehrentz												
2110	ehem. GS Berlingerode												
2110	GS Bodenrode		1,075	1,075	-0,975	0,100		1,075	1,075			1,075	1,075
2110	GS Brehme "Am Sonnenstei		1,313	1,313	-1,150	0,163		1,250	1,250	+0,063		1,250	1,250
2110	ehem. GS Breitenworbis												
2110	GS Deuna		0,950	0,950	-0,850	0,100		0,950	0,950			0,825	0,825
2110	GS Dingelstädt		2,025	2,025	-1,525	0,500		1,850	1,850	+0,175		1,850	1,850
2110	GS Effelder		0,850	0,850	-0,850			0,850	0,850			0,850	0,850
2111	GS Geisleden							1,250	1,250	-1,250			
2111	GS Geismar		1,525	1,525	-1,125	0,400		1,525	1,525			1,475	1,475
2111	GS Gerbershausen "Am Han		1,000	1,000	-0,800	0,200		1,000	1,000			1,000	1,000
2111	GS Gernrode												
2111	GS "Astrid Lindgren" Heilige		1,838	1,838	-1,838					+1,838		1,838	1,838
2111	GS Kirchworbis		0,788	0,788	-0,563	0,225		0,788	0,788			0,788	0,788
2111	GS Uder / Lutter		0,525	0,525	-0,275	0,250		0,663	0,663	-0,138		0,525	0,525
2111	ehem. GS Niederorschel "Ra												
2111	GS Pfaffschwende		0,838	0,838	-0,713	0,125		0,838	0,838			0,813	0,813
2112	GS Rustenfelde "Am Rusteb		0,950	0,950	-0,750	0,200		0,950	0,950			0,950	0,950
2112	GS Siemerode		0,925	0,925	-0,725	0,200		0,825	0,825	+0,100		0,925	0,925
2112	GS Teistungen		1,175	1,175	-0,963	0,213		1,088	1,088	+0,088		1,175	1,175
2112	GS Weißenborn		1,250	1,250	-1,250			1,250	1,250			1,250	1,250
2112	GS Wingerode												
2112	GS Worbis "Am Ohmgebirge		1,050	1,050	-1,050			1,238	1,238	-0,188		1,050	1,050
2112	GS Großbodungen		1,913	1,913	-1,488	0,425		1,738	1,738	+0,175		1,913	1,913
2112	GS Wüstheuterode		0,675	0,675	-0,425	0,250		0,675	0,675			0,675	0,675
2250	RS Arenshausen		1,513	1,513	-1,313	0,200		1,525	1,525	-0,013		1,513	1,513
2250	ehem. RS Berlingerode "Lind												
2250	RS Bischofferode "Eichsfeld		2,725	2,725	-2,538	0,188		3,188	3,188	-0,462		2,725	2,725
2250	ehem. RS Breitenworbis												
2250	RS Dingelstädt "Johann Wol		1,375	1,375	-1,250	0,125		1,375	1,375			1,375	1,375
2250	RS Ershausen		2,150	2,150	-2,075	0,075		2,150	2,150			2,150	2,150
2250	RS "Theodor Storm" Heilige							1,838	1,838	-1,838			
2250	ehem. RS Niederorschel												
2251	RS Uder		2,700	2,700	-2,575	0,125		2,700	2,700			2,700	2,700
2251	RS Worbis		2,000	2,000	-1,750	0,250		2,375	2,375	-0,375		2,000	2,000
2252	GS/RS Berlingerode "Linden		2,363	2,363	-2,238	0,125		2,363	2,363			2,363	2,363
2253	GS/RS Breitenworbis		2,175	2,175	-1,925	0,250		2,175	2,175			2,175	2,175
2252	GS/RS "Lorenz Kellner" Heil		2,700	2,700	-1,975	0,725		2,900	2,900	-0,200		2,700	2,700
2252	GS/RS "T. Riemenschneider"		2,975	2,975	-2,650	0,325		2,975	2,975			2,975	2,975
2252	GS/RS Küllstedt		1,463	1,463	-1,213	0,250		2,038	2,038	-0,575		1,463	1,463
2252	GS/RS "Konrad Hentrich" Lei		2,863	2,863	-2,863			2,863	2,863			3,075	3,075
2252	GS/RS "J. C. Fuhlrott" Leinef		2,563	2,563	-2,163	0,400		3,288	3,288	-0,725		2,563	2,563
2253	GS/RS Niederorschel		2,050	2,050	-2,050			2,419	2,419	-0,369		2,050	2,050
2300	GYMN "St. Josef" Dingelstädt		2,500	2,500	-2,250	0,250		3,300	3,300	-0,800		2,500	2,500
2301	GYMN "J. H. Lingemann" He		4,038	4,038	-4,038			4,038	4,038			4,038	4,038
2302	GYMN "Gottfried Wilhelm Le		2,913	2,913	-2,600	0,313		2,850	2,850	+0,063		2,338	2,338
2303	GYMN "Marie Curie" Worbis		4,400	4,400	-4,150	0,250		4,400	4,400			4,400	4,400
2401	Berufsschule Eichsfeld		6,538	6,538	-6,538			6,563	6,563	-0,025		6,538	6,538
2404	Internat Leinefelde		0,625	0,625	-0,625			0,625	0,625			0,625	0,625
2700	Förderzentrum Heiligenstadt		3,250	3,250	-3,000	0,250		3,250	3,250			3,250	3,250
2701	Förderzentrum Leinefelde		3,175	3,175	-2,800	0,375		3,175	3,175			3,175	3,175
2950	Kreisbildstelle - Reinigung												
3500	VHS Eichsfeld		0,663	0,663	-0,663			0,688	0,688	-0,025		0,688	0,688
5600	Heinrich Heine Sportpark Hei		0,863	0,863	-0,863			0,863	0,863			0,863	0,863
5601	Sporthalle Dingelstädt		0,325	0,325	-0,325			0,325	0,325			0,325	0,325
5602	Lunapark Sporthalle		0,475	0,475	-0,475			0,475	0,475			0,475	0,475
5603	Ohmberghalle Worbis		0,425	0,425	-0,425			0,725	0,725	-0,300		0,450	0,450
7200	Abfallbeseitigung - Reinigung												
Reinigung			87,575	87,575	-79,750	7,825		92,369	92,369	-4,794		86,244	86,244

Stpl. 2009		Stellenplan 2009					Stellenplan 2008			Vergleich	10. Dez. 2008		
Teil D :		Stellenplan	Beschäftigte	Summe	KW-Vermerke	Ziel StPl	Stellenplan	Beschäftigte	Summe	2009	Zahl der am 30.06. d.Vj. besetzten Stellen		
Zusammenfassung										-	Beamte	Besch.	Summe
UA	Gliederungsplan				Siehe 6. !					2008			
Stpl. 2009		49,000	617,355	666,355	-114,842	551,513	51,000	598,244	649,244	+17,111	45,500	602,769	648,269

Künftig Wegfallende (KW-)Stellen im Stellenplan 2009										10. Dez. 2008		HH 2009
ORG-Ziffer UA	SACHGEBIET Aufgabengebiet Funktion	Stellennummer NEU	STELLENPLAN 2 0 0 9			BESETZUNG 30. Juni 2008			BEMERKUNGEN Stellenplan 2 0 0 9			PK-Kalk. Haushalt 2 0 0 9
			WoStd	Stellen	BesG/EntG	WoStd	Stellen	BesG/EntG	KW-	Stellen		
0100 0	Prüfer/in	1414 00	40,0	1,0000	E 9	40,0	1,00	E 9	04/09 ATZ	-1,0000	01.01.10	35.800
0200 0	Pförtner/in WBS	1007 00	20,0	0,5000	E 3	20,0	0,50	E 3	02/09 ATZ	-0,5000	01.06.11	25.600
0200 0	Pförtner/in WBS	1007 02	10,0	0,2500	E 3			E 5	02/09	-0,2500	01.06.11	
0220 0	SB Dienstreisen, Zeiterfassung, l	1253 00	36,0	0,9000	E 6	36,0	0,90	E 6	03/09	-0,6500	01.12.14	38.100
0300 0	SB Grundstücksverkehr u. Liege	2018 00	40,0	1,0000	E 9	40,0	1,00	E 9	05/09	-1,0000	01.01.13	51.300
0300 0	SB Grundstücksverkehr	2019 00	30,0	0,7500	E 6	30,0	0,75	E 6	06/09	-0,7500	01.01.13	32.900
0350 0	Gebäudemanager	2322 00	40,0	1,0000	E 10	40,0	1,00	E 10	07/09	-1,0000	01.09.18	58.600
0350 0	SB Bautech. Hochbau	2325 00	40,0	1,0000	E 9	40,0	1,00	E 9	08/09	-1,0000	01.07.09	24.600
0620 0	HM LEI (Haus "Berta")	2355 02	4,0	0,1000	E 5	4,0	0,10	E 4	09/09	-0,1000	01.08.13	7.200
0620 0	RK HIG 1	2361 01	13,5	0,3375	E 2	13,5	0,34	E 2	ATZ / R	-0,3375	31.10.12	16.200
0620 0	RK HIG 1	2361 02	22,0	0,5500	E 2	22,0	0,55	E 2	R	-0,5500	31.10.15	19.200
0620 0	RK HIG 1	2361 03	7,0	0,1750	E 2	6,3	0,16	E 2	R	-0,1750	01.12.23	5.300
0620 0	RK HIG 2	2362 01	20,0	0,5000	E 2	20,0	0,50	E 2	ATZ / R	-0,5000	01.04.11	21.800
0620 0	RK HIG 3	2363 01	31,5	0,7875	E 2	31,5	0,79	E 2	R	-0,7875	01.01.15	25.200
0620 0	RK HIG 4	2364 01	19,0	0,4750	E 2	19,0	0,48	E 2	R	-0,4750	01.01.29	15.300
0620 0	RK HIG 4	2364 02	21,0	0,5250	E 2	21,0	0,53	E 2	R	-0,5250	01.07.31	17.800
0620 0	RK HIG 5	2365 01	23,0	0,5750	E 2	23,0	0,58	E 2	R	-0,5750	01.10.32	20.500
0620 0	RK Archiv	2366 01	2,0	0,0500	E 2	2,0	0,05	E 2	R	-0,0500	01.07.31	1.800
0620 0	RK Archiv	2366 02	3,0	0,0750	E 2	2,0	0,05	E 2	R	-0,0750	31.10.15	
0620 0	RK Kreisbildstelle HIG	2366 03	9,0	0,2250	E 2	9,0	0,23	E 2	R	-0,2250	01.04.23	7.200
0620 0	RK WBS 1	2367 01	9,0	0,2250	E 2	12,0	0,30	E 2	ATZ / R	-0,2250	01.06.11	10.100
0620 0	RK WBS 2	2368 01	11,0	0,2750	E 2				R	-0,2750	01.02.09	8.900
0620 0	RK WBS 3	2369 01	6,5	0,1625	E 2				R	-0,1625	01.02.09	12.500
0620 0	RK LEI Hs. Berta	2366 03	3,5	0,0875	E 2				R	-0,0875	01.02.09	4.200
0620 0	RK LEI Hs. Berta	2366 04	3,5	0,0875	E 2				R	-0,0875	01.02.09	2.800
1102 0	SB Gewerbe	3221 00	40,0	1,0000	E 9	40,0	1,00	E 9	10/09 ATZ	-1,0000	16.04.09	34.300
1110 0	SB Verkehrslenkung u. -sicherun	3611 00	40,0	1,0000	E 9	40,0	1,00	E 9	12/09 ATZ	-1,0000	01.01.10	33.200
1400 0	SB Kat-Schutz	3232 00	10,0	0,2500	E 9	10,0	0,25	E 9	11/09 ATZ	-0,2500	01.01.10	9.000
2110 3	Reinigung	GS.03.501	1,0	0,0250	E 2	1,0	0,03	E 5	R	-0,0250	01.09.47	800
2110 3	Reinigung	GS.03.502	19,0	0,4750	E 2	19,0	0,48	E 2	R	-0,4750	01.01.27	16.000
2110 3	Reinigung	GS.03.503	10,5	0,2625	E 2	10,5	0,26	E 2	R	-0,2625	01.06.34	9.400
2110 3	Reinigung Sporthalle	GS.03.601	8,5	0,2125	E 2	8,5	0,21	E 2	R	-0,2125	01.06.34	7.600
2110 4	Reinigung	GS.04.501	32,0	0,8000	E 2	32,0	0,80	E 2	R	-0,8000	01.11.16	25.700
2110 4	Reinigung	GS.04.503	5,0	0,1250	E 2	5,0	0,13	E 5	R	-0,1250	01.01.18	4.800
2110 4	Reinigung Sportbereich	GS.04.504	9,0	0,2250	E 2	9,0	0,23	E 5	R	-0,2250	01.01.18	8.600
2110 7	Reinigung	GS.07.502	7,5	0,1875	E 2	14,5	0,36	E 2	R	-0,1875	01.07.22	12.300
2110 7	Reinigung	GS.07.503	18,0	0,4500	E 2			E 2	R	-0,4500	01.10.19	
2110 7	Reinigung Sporthalle	GS.07.601	8,5	0,2125	E 2	8,5	0,21	E 2	R	-0,2125	01.07.22	7.100
2110 8	Reinigung	GS.08.502	24,5	0,6125	E 2	24,5	0,61	E 2	R	-0,6125	01.01.22	20.700
2110 8	Reinigung	GS.08.503	18,0	0,4500	E 2	18,0	0,45	E 2	R	-0,4500	01.04.19	14.400
2110 8	Reinigung	GS.08.504	18,5	0,4625	E 2	18,5	0,46	E 2	R	-0,4625	01.08.21	14.900
2110 9	Reinigung	GS.09.501	11,8	0,2938	E 2	12,0	0,30	E 2	R	-0,2938	01.11.16	9.600
2110 9	Reinigung	GS.09.502	11,8	0,2938	E 2	12,0	0,30	E 2	R	-0,2938	01.08.21	10.100
2110 9	Reinigung Sporthalle	GS.09.601	5,3	0,1313	E 2	5,0	0,13	E 2	R	-0,1313	01.11.16	4.000
2110 9	Reinigung Sporthalle	GS.09.602	5,3	0,1313	E 2	5,0	0,13	E 2	R	-0,1313	01.08.21	4.200

Künftig Wegfallende (KW-)Stellen im Stellenplan 2009										10. Dez. 2008	HH 2009
ORG-Ziffer UA	SACHGEBIET Aufgabengebiet Funktion	Stellennummer NEU	STELLENPLAN 2 0 0 9			BESETZUNG 30. Juni 2008			BEMERKUNGEN Stellenplan 2 0 0 9		PK-Kalk. Haushalt 2 0 0 9
			WoStd	Stellen	BesG/EntG	WoStd	Stellen	BesG/EntG	KW- Stellen		
2111 2	Reinigung	GS.12.501	17,0	0,4250	E 2	24,0	0,60	E 2	R -0,4250	01.06.13	19.200
2111 2	Reinigung	GS.12.502	2,0	0,0500	E 2	11,0	0,28	E 2	R -0,0500	01.12.18	8.900
2111 2	Reinigung	GS.12.503	18,0	0,4500	E 2				R -0,4500	?	
2111 2	Reinigung Sporthalle	GS.12.601	3,0	0,0750	E 2	3,0	0,08	E 2	R -0,0750	01.06.13	2.400
2111 2	Reinigung Sporthalle	GS.12.602	5,0	0,1250	E 2	5,0	0,13	E 3	R -0,1250	01.05.16	4.000
2111 3	Reinigung	GS.13.501	8,5	0,2125	E 2	8,5	0,21	E 2	R -0,2125	01.06.25	7.100
2111 3	Reinigung	GS.13.502	12,0	0,3000	E 2	12,0	0,30	E 2	R -0,3000	01.05.26	9.600
2111 3	Reinigung Sporthalle	GS.13.601	11,5	0,2875	E 2	11,5	0,29	E 2	R -0,2875	01.06.25	9.600
2111 5	Reinigung	GS.15.501	23,5	0,5875	E 2	23,5	0,59	E 2	R -0,5875	01.04.17	18.900
2111 5	Reinigung	GS.15.502	14,5	0,3625	E 2	14,5	0,36	E 2	R -0,3625	01.08.27	11.700
2111 5	Reinigung	GS.15.503	24,5	0,6125	E 2	24,5	0,61	E 2	R -0,6125	01.04.33	23.000
2111 5	Reinigung Sporthalle	GS.15.601	5,5	0,1375	E 2	5,5	0,14	E 2	R -0,1375	01.08.27	4.300
2111 5	Reinigung Sporthalle	GS.15.602	5,5	0,1375	E 2	5,5	0,14	E 2	R -0,1375	01.04.33	5.200
2111 6	Reinigung	GS.16.502	22,5	0,5625	E 2	22,5	0,56	E 2	ATZ / R -0,5625	01.09.14	13.500
2111 7	Reinigung	GS.17.501	11,0	0,2750	E 2	11,0	0,28	E 2	R -0,2750	01.02.18	8.900
2111 9	Reinigung	GS.19.501	19,5	0,4875	E 2	19,5	0,49	E 2	R -0,4875	01.07.27	15.600
2111 9	Reinigung	GS.19.503	1,0	0,0250	E 2	1,0	0,03	E 5	R -0,0250	01.03.25	1.000
2111 9	Reinigung Sporthalle	GS.19.601	8,0	0,2000	E 2	8,0	0,20	E 2	R -0,2000	01.07.27	6.400
2112 1	Reinigung	GS.21.501	13,0	0,3250	E 2	13,0	0,33	E 2	R -0,3250	01.07.26	11.000
2112 1	Reinigung	GS.21.502	6,0	0,1500	E 2	6,0	0,15	E 5	R -0,1500	01.04.17	5.900
2112 1	Reinigung	GS.21.504	1,0	0,0250	E 2	1,0	0,03	E 5	R -0,0250	01.07.15	1.000
2112 1	Reinigung Sporthalle	GS.21.601	10,0	0,2500	E 2	10,0	0,25	E 2	R -0,2500	01.07.26	8.500
2112 2	Reinigung	GS.22.501	7,5	0,1875	E 2	7,5	0,19	E 5	R -0,1875	01.12.28	7.900
2112 2	Reinigung	GS.22.502	13,5	0,3375	E 2	13,5	0,34	E 2	R -0,3375	01.04.26	10.800
2112 2	Reinigung Sporthalle	GS.22.601	8,0	0,2000	E 2	8,0	0,20	E 2	R -0,2000	01.04.26	6.400
2112 3	Reinigung Haus 2	GS.23.501	12,5	0,3125	E 2	12,5	0,31	E 2	R -0,3125	?	
2112 3	Reinigung Haus 2	GS.23.502	1,5	0,0375	E 2	1,5	0,04	E 2	R -0,0375	01.02.29	4.000
2112 3	Reinigung Haus 1	GS.23.504	1,8	0,0438	E 2	1,8	0,04	E 5	R -0,0438	01.01.21	5.900
2112 3	Reinigung Haus 1	GS.23.505	13,8	0,3438	E 2	13,8	0,34	E 2	R -0,3438	01.02.29	8.300
2112 3	Reinigung Sporthalle	GS.23.601	9,0	0,2250	E 2	9,0	0,23	E 2	R -0,2250	?	
2112 4	Reinigung	GS.24.501	10,0	0,2500	E 2	10,0	0,25	E 2	R -0,2500	01.01.15	8.600
2112 4	Reinigung	GS.24.502	5,5	0,1375	E 2	5,5	0,14	E 5	R -0,1375	10.03.32	6.100
2112 4	Reinigung	GS.24.504	19,5	0,4875	E 2	19,5	0,49	E 2	R -0,4875	01.08.11	16.000
2112 4	Reinigung Sporthalle	GS.24.601	15,0	0,3750	E 2	15,0	0,38	E 2	R -0,3750	01.01.15	13.000
2112 6	Reinigung (Langestr. 19)	GS.26.502	32,0	0,8000	E 2	32,0	0,80	E 2	R -0,8000	01.12.30	28.200
2112 6	Reinigung (Regelschulgebäude)	GS.26.503	10,0	0,2500	E 2	10,0	0,25	E 2	R -0,2500	01.02.20	8.000
2112 8	Reinigung	GS.28.502	18,0	0,4500	E 2	18,0	0,45	E 2	R -0,4500	01.01.23	14.500
2112 8	Reinigung	GS.28.504	18,0	0,4500	E 2	18,0	0,45	E 2	R -0,4500	01.04.14	11.300
2112 8	Reinigung	GS.28.505	9,0	0,2250	E 2	9,0	0,23	E 2	R -0,2250	01.07.23	5.300
2112 8	Reinigung Sporthalle	GS.28.601	14,5	0,3625	E 2	14,5	0,36	E 2	R -0,3625	01.07.23	11.700
2112 9	Reinigung	GS.29.502	3,0	0,0750	E 2	3,0	0,08	E 2	R -0,0750	01.05.25	2.600
2112 9	Reinigung	GS.29.503	14,0	0,3500	E 2	14,0	0,35	E 2	R -0,3500	01.04.26	11.300
2250 1	Reinigung	RS.01.501	18,0	0,4500	E 2	18,0	0,45	E 2	R -0,4500	01.12.16	14.500
2250 1	Reinigung	RS.01.502	13,0	0,3250	E 2	13,0	0,33	E 2	R -0,3250	01.06.18	11.000
2250 1	Reinigung	RS.01.504	13,0	0,3250	E 2	13,0	0,33	E 2	R -0,3250	01.05.20	10.500
2250 1	Reinigung Sporthalle	RS.01.601	4,3	0,1063	E 2	4,3	0,11	E 2	R -0,1063	01.06.18	3.600
2250 1	Reinigung Sporthalle	RS.01.602	4,3	0,1063	E 2	4,3	0,11	E 2	R -0,1063	01.05.20	3.400

Künftig Wegfallende (KW-)Stellen im Stellenplan 2009										10. Dez. 2008		HH 2009
ORG-Ziffer UA	SACHGEBIET Aufgabengebiet Funktion	Stellen- nummer NEU	STELLENPLAN 2 0 0 9			BESETZUNG 30. Juni 2008			BEMERKUNGEN Stellenplan 2 0 0 9		PK-Kalk. Haushalt 2 0 0 9	
			WoStd	Stellen	BesG/EntG	WoStd	Stellen	BesG/EntG	KW-	Stellen		
2250 3	Reinigung (RS)	RS.03.501	18,0	0,4500	E 2	18,0	0,45	E 2	R	-0,4500	01.07.23	15.300
2250 3	Reinigung (RS)	RS.03.502	22,0	0,5500	E 2	22,0	0,55	E 2	R	-0,5500	01.07.32	19.600
2250 3	Reinigung (RS)	RS.03.504	4,0	0,1000	E 2	4,0	0,10	E 2	R	-0,1000	01.12.18	3.200
2250 3	Reinigung (RS)	RS.03.505	4,5	0,1125	E 2	4,5	0,11		R	-0,1125	01.09.14	3.200
2250 3	Reinigung (GS)	RS.03.511	18,5	0,4625	E 2	18,5	0,46	E 2	R	-0,4625	01.04.25	13.600
2250 3	Reinigung (GS)	RS.03.513	19,0	0,4750	E 2	19,0	0,48	E 2	R	-0,4750	01.08.16	15.300
2250 3	Reinigung (GS)	RS.03.514	1,5	0,0375	E 2	1,5	0,04		R	-0,0375	01.09.14	1.100
2250 3	Reinigung Sporthalle GS	RS.03.601	14,0	0,3500	E 2	14,0	0,35	E 2	R	-0,3500	01.12.18	11.300
2250 5	Reinigung	RS.05.503	20,0	0,5000	E 2	20,0	0,50	E 2	R	-0,5000	01.11.25	16.000
2250 5	Reinigung	RS.05.504	30,0	0,7500	E 2	30,0	0,75	E 2	R	-0,7500	01.01.20	25.400
2250 6	Reinigung	RS.06.501	21,5	0,5375	E 2	21,5	0,54	E 2	R	-0,5375	01.01.24	17.300
2250 6	Reinigung	RS.06.502	14,5	0,3625	E 2	16,5	0,41	E 2	R	-0,3625	01.10.25	14.800
2250 6	Reinigung	RS.06.503	8,5	0,2125	E 2	8,5	0,21	E 2	R	-0,2125	01.04.21	7.100
2250 6	Reinigung	RS.06.504	17,5	0,4375	E 2	19,5	0,49	E 2	R	-0,4375	01.03.27	16.500
2250 6	Reinigung	RS.06.505	6,0	0,1500	E 2	2,0	0,05	E 3	R	-0,1500	01.09.09	4.500
2250 6	Reinigung Sporthalle	RS.06.601	15,0	0,3750	E 2	15,0	0,38	E 2	R	-0,3750	01.04.21	12.600
2251 0	Reinigung	RS.10.501	18,0	0,4500	E 2	18,0	0,45	E 2	R	-0,4500	01.12.22	14.400
2251 0	Reinigung	RS.10.502	23,0	0,5750	E 2	23,0	0,58	E 2	R	-0,5750	01.03.18	18.500
2251 0	Reinigung	RS.10.503	23,0	0,5750	E 2	23,0	0,58	E 2	R	-0,5750	01.07.17	18.500
2251 0	Reinigung	RS.10.505	8,5	0,2125	E 2	8,5	0,21	E 2	R	-0,2125	01.04.18	6.900
2251 0	Reinigung	RS.10.507	16,0	0,4000	E 2	16,0	0,40	E 2	R	-0,4000	01.04.27	13.500
2251 0	Reinigung Sporthalle	RS.10.601	14,5	0,3625	E 2	14,5	0,36	E 2	R	-0,3625	01.04.18	11.700
2251 2	Reinigung	RS.12.502	20,0	0,5000	E 2	20,0	0,50	E 2	R	-0,5000	01.02.20	19.400
2251 2	Reinigung	RS.12.503	20,0	0,5000	E 2	20,0	0,50	E 2	R	-0,5000	01.05.23	16.800
2251 2	Reinigung	RS.12.504	30,0	0,7500	E 2	30,0	0,75	E 2	R	-0,7500	01.09.26	24.000
2252 2	Reinigung	SV.02.502	14,5	0,3625	E 2	14,5	0,36	E 2	R	-0,3625	01.06.27	15.400
2252 2	Reinigung	SV.02.503	29,0	0,7250	E 2	29,0	0,73	E 2	R	-0,7250	01.07.28	24.500
2252 2	Reinigung	SV.02.504	10,5	0,2625	E 2	10,5	0,26	E 2	R	-0,2625	01.03.26	12.000
2252 2	Reinigung	SV.02.507	25,0	0,6250	E 2	25,0	0,63	E 2	R	-0,6250	01.06.24	16.500
2252 3	Reinigung	SV.03.502	19,5	0,4875	E 2	19,5	0,49	E 2	R	-0,4875	01.05.22	15.600
2252 3	Reinigung	SV.03.503	17,0	0,4250	E 2	17,0	0,43	E 2	R	-0,4250	01.08.22	13.600
2252 3	Reinigung	SV.03.504	21,0	0,5250	E 2	21,0	0,53	E 2	R	-0,5250	01.02.23	16.800
2252 3	Reinigung	SV.03.505	24,5	0,6125	E 2	24,5	0,61	E 2	R	-0,6125	01.06.24	20.700
2252 3	Reinigung (Aula)	SV.03.506	4,0	0,1000	E 2	4,0	0,10	E 3	R	-0,1000	01.03.29	3.500
2252 3	Reinigung Sporthalle	SV.03.601	20,0	0,5000	E 2	20,0	0,50	E 3	R	-0,5000	01.03.29	17.500
2252 4	Reinigung	SV.04.501	12,0	0,3000	E 2	12,0	0,30	E 2	ATZ / R	-0,3000	01.08.09	7.300
2252 4	Reinigung	SV.04.502	8,0	0,2000	E 2	8,0	0,20	E 2	R	-0,2000	01.04.15	6.400
2252 4	Reinigung	SV.04.503	13,5	0,3375	E 2	13,5	0,34	E 2	R	-0,3375	01.03.28	11.400
2252 4	Reinigung Sporthalle	SV.04.601	15,0	0,3750	E 2	15,0	0,38	E 2	R	-0,3750	01.04.15	12.000
2252 5	Reinigung GS	SV.05.501	18,0	0,4500	E 2	18,0	0,45	E 2	R	-0,4500	01.02.24	15.100
2252 5	Reinigung GS	SV.05.502	0,5	0,0125	E 2	5,0	0,13	E 2	ATZ / R	-0,0125	01.03.10	6.000
2252 5	Reinigung RS (NEU)	SV.05.510	24,0	0,6000	E 2	24,0	0,60	E 2	R	-0,6000	01.10.27	19.400
2252 5	Reinigung RS (NEU)	SV.05.511	0,5	0,0125	E 2	0,5	0,01	E 2	ATZ / R	-0,0125	01.03.10	600
2252 5	Reinigung RS (ALT)	SV.05.512	1,5	0,0375	E 2	5,0	0,13	E 2	ATZ / R	-0,0375	01.03.10	6.000
2252 5	Reinigung RS (ALT)	SV.05.513	20,0	0,5000	E 2	20,0	0,50	E 2	R	-0,5000	01.07.30	17.900
2252 5	Reinigung RS (Mehrzweckgebäu)	SV.05.515	1,0	0,0250	E 2	1,0	0,03	E 2	R	-0,0250	01.03.17	700
2252 5	Reinigung KVHS-Gebäude	SV.05.521	17,5	0,4375	E 2	17,5	0,44	E 2	R	-0,4375	01.03.17	14.000
2252 5	Reinigung Sporthalle	SV.05.601	30,0	0,7500	E 2	30,0	0,75	E 2	R	-0,7500	01.12.13	24.200
2252 5	Reinigung Sporthalle	SV.05.602	1,5	0,0375	E 2	2,0	0,05	E 2	ATZ / R	-0,0375	01.03.10	2.400

Künftig Wegfallende (KW-)Stellen im Stellenplan 2009										10. Dez. 2008		HH 2009
ORG-Ziffer UA	SACHGEBIET Aufgabengebiet Funktion	Stellennummer NEU	STELLENPLAN 2 0 0 9			BESETZUNG 30. Juni 2008			BEMERKUNGEN Stellenplan 2 0 0 9		PK-Kalk. Haushalt 2 0 0 9	
			WoStd	Stellen	BesG/EntG	WoStd	Stellen	BesG/EntG	KW-	Stellen		
2252 6	Reinigung	SV.06.501	25,0	0,6250	E 2	25,0	0,63	E 2	R	-0,6250	01.06.32	14.800
2252 6	Reinigung	SV.06.502	23,0	0,5750	E 2	23,0	0,58	E 2	R	-0,5750	01.10.09	18.400
2252 6	Reinigung	SV.06.503	2,0	0,0500	E 2	2,0	0,05	E 5	R	-0,0500	01.03.44	
2252 6	Reinigung	SV.06.504	2,0	0,0500	E 2	2,0	0,05	E 5	R	-0,0500	01.07.21	
2252 6	Reinigung	SV.06.505	9,0	0,2250	E 2	9,0	0,23	E 2	R	-0,2250	01.12.16	7.100
2252 6	Reinigung	SV.06.506	6,0	0,1500	E 2	6,0	0,15	E 2	R	-0,1500	01.11.20	11.700
2252 6	Reinigung Sporthalle	SV.06.601	19,5	0,4875	E 2	19,5	0,49	E 2	R	-0,4875	01.12.16	16.800
2252 9	Reinigung GS-Anteil	SV.09.501	25,5	0,6375	E 2	25,5	0,64	E 2	R	-0,6375	01.10.29	21.600
2252 9	Reinigung GS-Anteil	SV.09.502	3,5	0,0875	E 2	3,5	0,09	E 2	R	-0,0875	01.07.23	3.000
2252 9	Reinigung RS-Anteil	SV.09.505	27,0	0,6750	E 2	27,0	0,68	E 2	R	-0,6750	01.07.24	22.800
2252 9	Reinigung RS-Anteil	SV.09.506	5,0	0,1250	E 2	5,0	0,13	E 5	R	-0,1250	01.02.19	4.500
2252 9	Reinigung RS-Anteil	SV.09.507	28,5	0,7125	E 2	28,5	0,71	E 2	R	-0,7125	01.07.23	24.200
2253 1	Reinigung GS	SV.11.501	10,5	0,2625	E 2	10,5	0,26	E 2	R	-0,2625	01.12.15	8.400
2253 1	Reinigung GS	SV.11.502	11,0	0,2750	E 2	11,0	0,28	E 2	R	-0,2750	01.10.22	9.300
2253 1	Reinigung RS	SV.11.511	9,5	0,2375	E 2	9,5	0,24	E 2	R	-0,2375	01.12.15	7.600
2253 1	Reinigung RS	SV.11.513	20,0	0,5000	E 2	20,0	0,50	E 2	R	-0,5000	01.02.23	18.900
2253 1	Reinigung RS	SV.11.514	11,0	0,2750	E 2	11,0	0,28	E 2	R	-0,2750	01.10.22	9.300
2253 1	Reinigung RS	SV.11.515	15,0	0,3750	E 2	15,0	0,38	E 2	R	-0,3750	01.07.27	12.000
2253 2	Reinigung GS	SV.12.501	25,0	0,6250	E 2	25,0	0,63	E 2	R	-0,6250	01.11.17	20.100
2253 2	Reinigung GS	SV.12.502	2,0	0,0500	E 2	2,0	0,05	E 5	R	-0,0500	01.09.19	2.000
2253 2	Reinigung GS	SV.12.504	9,0	0,2250	E 2	9,0	0,23	E 2	R	-0,2250	01.10.16	6.400
2253 2	Reinigung RS	SV.12.511	21,5	0,5375	E 2	21,5	0,54	E 2	R	-0,5375	01.04.18	17.300
2253 2	Reinigung RS	SV.12.512	3,5	0,0875	E 2	3,5	0,09	E 5	R	-0,0875	01.12.16	3.400
2253 2	Reinigung RS	SV.12.514	19,5	0,4875	E 2	19,5	0,49	E 2	R	-0,4875	01.10.16	9.300
2253 2	Reinigung Sporthalle	SV.12.601	1,5	0,0375	E 2	1,5	0,04	E 2	R	-0,0375	01.10.16	8.400
2300 0	Reinigung	GY.00.501	7,0	0,1750	E 2	7,0	0,18	E 2	R	-0,1750	01.08.28	6.900
2300 0	Reinigung	GY.00.503	20,0	0,5000	E 2	20,0	0,50	E 2	R	-0,5000	01.02.27	18.900
2300 0	Reinigung	GY.00.504	30,0	0,7500	E 2	30,0	0,75	E 2	R	-0,7500	01.12.16	25.400
2300 0	Reinigung	GY.00.505	25,0	0,6250	E 2	25,0	0,63	E 2	R	-0,6250	01.03.20	20.100
2300 0	Reinigung	GY.00.506	8,0	0,2000	E 2	8,0	0,20	E 5	R	-0,2000	01.05.24	8.500
2301 0	Reinigung	GY.01.501	20,5	0,5125	E 2	20,5	0,51	E 2	R	-0,5125	01.07.32	16.500
2301 0	Reinigung	GY.01.502	21,0	0,5250	E 2	21,0	0,53	E 2	R	-0,5250	01.07.21	16.800
2301 0	Reinigung	GY.01.503	16,0	0,4000	E 2	16,0	0,40	E 2	R	-0,4000	01.01.34	14.300
2301 0	Reinigung	GY.01.504	25,0	0,6250	E 2	25,0	0,63	E 2	R	-0,6250	01.01.29	20.000
2301 0	Reinigung	GY.01.505	20,0	0,5000	E 2	20,0	0,50	E 2	R	-0,5000	01.06.29	17.900
2301 0	Reinigung	GY.01.506	3,0	0,0750	E 2	3,0	0,08	E 5	R	-0,0750	01.01.29	2.800
2301 0	Reinigung	GY.01.507	27,0	0,6750	E 2	27,0	0,68	E 2	R	-0,6750	01.07.25	22.800
2301 0	Reinigung Sporthalle (alt)	GY.01.601	14,0	0,3500	E 2	14,0	0,35	E 2	R	-0,3500	01.07.21	11.300
2301 0	Reinigung Sporthalle (neu)	GY.01.602	4,0	0,1000	E 2	4,0	0,10	E 2	R	-0,1000	01.07.25	3.400
2301 0	Reinigung Sporthalle (neu)	GY.01.603	7,5	0,1875	E 2	7,5	0,19	E 2	R	-0,1875	01.01.34	6.600
2301 0	Reinigung Musikschulräume	GY.01.701	3,5	0,0875	E 2	3,5	0,09	E 2	R	-0,0875	01.07.32	2.800
2302 0	Reinigung	GY.02.504	30,0	0,7500	E 2	30,0	0,75	E 2	R	-0,7500	01.06.27	26.800
2302 0	Reinigung	GY.02.506	23,0	0,5750	E 2	ehem. 23/40	E 2	R	-0,5750	01.08.21	18.500	
2302 0	Reinigung	GY.02.508	30,0	0,7500	E 2	30,0	0,75	E 2	R	-0,7500	01.07.18	24.200
2302 0	Reinigung	GY.02.509	4,5	0,1125	E 2	4,5	0,11	E 3	R	-0,1125	01.12.24	4.000
2302 0	Reinigung Sporthalle	GY.02.601	16,5	0,4125	E 2	16,5	0,41	E 3	R	-0,4125	01.12.24	14.500

Künftig Wegfallende (KW-)Stellen im Stellenplan 2009										10. Dez. 2008	HH 2009
ORG-Ziffer UA	SACHGEBIET Aufgabengebiet Funktion	Stellennummer NEU	STELLENPLAN 2 0 0 9			BESETZUNG 30. Juni 2008			BEMERKUNGEN Stellenplan 2 0 0 9		PK-Kalk. Haushalt 2 0 0 9
			WoStd	Stellen	BesG/EntG	WoStd	Stellen	BesG/EntG	KW-	Stellen	
2303 0	Reinigung	GY.03.501	30,0	0,7500	E 2	30,0	0,75	E 2	R -0,7500	01.09.19	25.000
2303 0	Reinigung	GY.03.504	25,0	0,6250	E 2	25,0	0,63	E 2	R -0,6250	01.10.19	20.100
2303 0	Reinigung	GY.03.505	25,0	0,6250	E 2	25,0	0,63	E 2	R -0,6250	01.09.20	25.400
2303 0	Reinigung	GY.03.506	23,0	0,5750	E 2	23,0	0,58	E 2	R -0,5750	01.04.28	21.100
2303 0	Reinigung	GY.03.508	23,0	0,5750	E 2	23,0	0,58	E 2	R -0,5750	01.02.28	18.500
2303 0	Reinigung	GY.03.509	26,0	0,6500	E 2	26,0	0,65	E 2	R -0,6500	01.08.25	20.900
2303 0	Reinigung Sporthalle	GY.03.601	12,0	0,3000	E 2	12,0	0,30	E 3	R -0,3000	01.11.18	
2303 0	Reinigung Sporthalle	GY.03.602	2,0	0,0500	E 2	2,0	0,05	E 2	R -0,0500	01.04.28	
2401 0	Reinigung H.1/Goethe18	BS.01.511	23,5	0,5875	E 2	23,5	0,59	E 2	R -0,5875	01.02.20	18.900
2401 0	Reinigung H.1/Goethe18	BS.01.512	25,0	0,6250	E 2	25,0	0,63	E 2	R -0,6250	01.01.18	20.100
2401 0	Reinigung H.1/Goethe18	BS.01.513	26,5	0,6625	E 2	26,5	0,66	E 2	R -0,6625	01.05.23	22.400
2401 0	Reinigung H.1/Goethe18	BS.01.514	20,0	0,5000	E 2	20,0	0,50	E 2	R -0,5000	01.01.28	17.300
2401 0	Reinigung H.1/Goethe18	BS.01.516	21,5	0,5375	E 2	21,5	0,54	E 2	R -0,5375	01.07.17	17.300
2401 0	Reinigung H.2/Goethe12	BS.01.521	13,0	0,3250	E 2	13,0	0,33	E 2	R -0,3250	01.05.20	11.700
2401 0	Reinigung H.2/Goethe12	BS.01.522	13,0	0,3250	E 2	12,0	0,30	E 5	ATZ / R -0,3250	01.01.10	16.800
2401 0	Reinigung MZH/Goethe 12	BS.01.601	10,0	0,2500	E 2	10,0	0,25	E 2	R -0,2500	01.01.28	8.600
2401 0	Reinigung H.3/Händel 10 (ehem.	BS.01.531	32,0	0,8000	E 2	32,0	0,80	E 2	R -0,8000	01.11.14	25.600
2401 0	Reinigung H.3/Händel 10 (ehem.	BS.01.532	27,0	0,6750	E 2	27,0	0,68	E 2	R -0,6750	01.06.29	22.700
2401 0	Reinigung H.3/Händel 10 (ehem.	BS.01.533	1,0	0,0250	E 2	1,0	0,03	E 5	R -0,0250	01.08.36	1.000
2401 0	Reinigung H.3/Händel 10 (ehem.	BS.01.535	20,0	0,5000	E 2	20,0	0,50	E 2	R -0,5000	01.01.29	16.800
2401 0	Reinigung H.3/Händel 10 (ehem.	BS.01.536	29,0	0,7250	E 2	29,0	0,73	E 2	R -0,7250	01.01.19	23.200
2404 0	Reinigung Neubau	4069 01	10,0	0,2500	E 2	10,0	0,25	E 2	R -0,2500	01.05.20	8.900
2404 0	Reinigung Neubau	4069 02	15,0	0,3750	E 2	15,0	0,38	E 2	R -0,3750	01.10.22	12.000
2700 0	Reinigung	FZ.00.501	40,0	1,0000	E 2	40,0	1,00	E 2 Ü	R -1,0000	01.07.17	33.000
2700 0	Reinigung	FZ.00.503	30,0	0,7500	E 2	30,0	0,75	E 2	R -0,7500	01.09.09	14.700
2700 0	Reinigung	FZ.00.504	20,0	0,5000	E 2	20,0	0,50	E 2	R -0,5000	01.04.14	16.100
2700 0	Reinigung	FZ.00.505	19,0	0,4750	E 2	19,0	0,48	E 2	R -0,4750	01.06.31	15.300
2700 0	Reinigung Sporthalle (neu)	FZ.00.601	11,0	0,2750	E 2	11,0	0,28	E 2	R -0,2750	01.06.31	8.900
2701 0	Reinigung	FZ.01.501	20,0	0,5000	E 2	20,0	0,50	E 2	R -0,5000	01.08.22	16.100
2701 0	Reinigung	FZ.01.502	5,0	0,1250	E 2	5,0	0,13	E 2	R -0,1250	01.11.26	4.000
2701 0	Reinigung	FZ.01.503	27,0	0,6750	E 2	27,0	0,68	E 2	R -0,6750	01.01.20	21.600
2701 0	Reinigung	FZ.01.504	25,0	0,6250	E 2	25,0	0,63	E 2	R -0,6250	01.01.28	21.100
2701 0	Reinigung	FZ.01.505	25,0	0,6250	E 2	25,0	0,63	E 2	R -0,6250	01.08.14	20.100
2701 0	Reinigung Sporthalle	FZ.01.601	5,0	0,1250	E 2	5,0	0,13	E 2	R -0,1250	01.08.22	4.000
2701 0	Reinigung Sporthalle	FZ.01.602	5,0	0,1250	E 2	5,0	0,13	E 2	R -0,1250	01.11.26	4.000
3500 0	Pädagogin HIG	4054 00	30,0	0,7500	E 11	30,0	0,75	E 11	15/09 ATZ -0,7500	01.01.10	30.800
3500 0	Reinigung HIG	4059 01	5,5	0,1375	E 2	5,5	0,14	E 2	R -0,1375	01.06.24	4.600
3500 0	Reinigung HIG	4059 02	5,5	0,1375	E 2	5,5	0,14	E 2	R -0,1375	01.05.22	4.300
3500 0	Reinigung LEI	4059 11	15,5	0,3875	E 2	16,5	0,41	E 2	R -0,3875	01.03.17	13.200
4000 0	SB Aussiedler, Asyl	5032 00	30,0	0,7500	E 9	30,0	0,75	E 9	16/09 ATZ -0,7500	01.01.10	25.100
4581 0	SB Thüringer Bildungsplan	5136 00	35,0	0,8750	E 8	35,0	0,88	E 8	17/09 -0,8750	01.01.10	34.300

Künftig Wegfallende (KW-)Stellen im Stellenplan 2009										10. Dez. 2008	HH 2009
ORG-Ziffer	SACHGEBIET	Stellennummer	STELLENPLAN			BESETZUNG			BEMERKUNGEN		PK-Kalk.
UA	Aufgabengebiet	NEU	WoStd	Stellen	BesG/EntG	WoStd	Stellen	BesG/EntG	Stellenplan 2009	Haushalt	
	Funktion								KW- Stellen	2009	
5010 0	SB Verwaltung	5311 00	14,0	0,3500	E 6	14,0	0,35	E 6	18/08 ATZ -0,3500	01.12.09	20.200
5020 0	Tierarzt	3900 00	40,0	1,0000	E 15	40,0	1,00	E 15	13/09 -1,0000	01.02.11	95.800
5600 0	Reinigung	SV.02.511	16,0	0,4000	E 2	16,0	0,40	E 2	R -0,4000	01.06.23	12.900
5600 0	Reinigung	SV.02.512	18,5	0,4625	E 2	18,5	0,46	E 2	R -0,4625	01.04.27	15.600
5601 0	Reinigung	GS.08.601	4,5	0,1125	E 2	4,5	0,11	E 2	R -0,1125	01.01.22	3.700
5601 0	Reinigung	GS.08.602	4,5	0,1125	E 2	4,5	0,11	E 2	R -0,1125	01.04.19	3.600
5601 0	Reinigung	GS.08.603	4,0	0,1000	E 2	4,0	0,10	E 2	R -0,1000	01.08.21	3.200
5602 0	Reinigung	BS.02.601	19,0	0,4750	E 2	19,0	0,48	E 2	R -0,4750	01.10.22	15.300
5603 0	Reinigung	RS.12.611	17,0	0,4250	E 2	18,0	0,45	E 2	R -0,4250	01.07.22	16.000
6100 0	SB Kreisplanung	6541 00	40,0	1,0000	E 9	40,0	1,00	E 9	01/09 ATZ -1,0000	01.01.10	35.500
6130 0	SB vorb. Brandschutz	6366 00	40,0	1,0000	E 10	40,0	1,00	E 10	19/08 -1,0000	01.12.15	57.900
KW	SUMME im STELLENPLAN 2009			94,2250	Stellen	92,7312	Stellen		-93,9750	Stellen	3.293.700

KW	SCHULEN - Horterzieher/innen	2009							10. Dez. 2008	HH 2009	
ORG-Ziffer	SACHGEBIET	Stellennummer	STELLENPLAN			BESETZUNG			BEMERKUNGEN		PK-Kalk.
	Aufgabengebiet		Stellen	WoStd	Stellen	WoStd	Stellen	Stellenplan 2009	Haushalt		
	Funktion							KW- Stellen	2009		
2110 3	GS Bodenrode	Horterzieher	-0,0650					0,0650 Stellen	-2.811		
2110 4	GS Brehme "Am Sonnenstein"	Horterzieher	0,6228		0,5000		Stellen	-0,6228 Stellen	26.935		
2110 7	GS Deuna	Horterzieher	-0,3575					0,3575 Stellen	-15.462		
2110 8	GS Dingelstädt "Erich-Kästner"	Horterzieher	0,1302					-0,1302 Stellen	5.634		
2110 9	GS Effelder	Horterzieher	0,3728		0,3750		Stellen	-0,3728 Stellen	16.122		
2111 1	ALT: GS Geisleden - NEU: GS H	Horterzieher									
2111 2	GS Geismar "Regenbogen"	Horterzieher	1,8265		1,5000		Stellen	-1,8265 Stellen	78.999		
2111 3	GS Gerbershausen "Am Hanstein"	Horterzieher	0,4938		0,5000		Stellen	-0,4938 Stellen	21.355		
2111 4	GS Gernrode	Horterzieher	1,3873		1,2500		Stellen	-1,3873 Stellen	60.001		
2111 5	GS HIG III "Theodor-Storm" (ALT)	Horterzieher	0,5533		0,3750		Stellen	-0,5533 Stellen	23.929		
2111 6	GS Kirchworbis	Horterzieher	1,2398		1,1000		Stellen	-1,2398 Stellen	53.621		
2111 7	GS Uder / Lutter "Im Luttertal"	Horterzieher	0,5695		0,3750		Stellen	-0,5695 Stellen	24.632		
2111 8	ALT : GS Niederorschel "Rasens	Horterzieher									
2111 9	GS Pfaffschwende "An der Gobe	Horterzieher	-0,1563					0,1563 Stellen	-6.758		
2112 1	GS Rustenfelde "Am Rusteberg"	Horterzieher	0,6165		0,5000		Stellen	-0,6165 Stellen	26.665		
2112 2	GS Siemerode	Horterzieher	0,6185		0,5000		Stellen	-0,6185 Stellen	26.751		
2112 3	GS Teistungen	Horterzieher	1,3085		1,0000		Stellen	-1,3085 Stellen	56.595		
2112 4	GS Weißborn	Horterzieher	0,5925		0,5000		Stellen	-0,5925 Stellen	25.627		
2112 5	GS Wingerode	Horterzieher	0,6560		0,6250		Stellen	-0,6560 Stellen	28.373		
2112 6	GS Worbis "Am Ohmgebirge"	Horterzieher	1,7795		1,0000		Stellen	-1,7795 Stellen	76.966		
2112 8	GS Großbodungen "Im Bodetal"	Horterzieher	1,3925		1,3500		Stellen	-1,3925 Stellen	60.228		
2112 9	GS Wüstheterode	Horterzieher	1,1583		1,0000		Stellen	-1,1583 Stellen	50.096		
2119 0	Springer Horterzieherinnen		15,0	0,3750	E 6	20,0	0,50	E 6	14/09 -0,375	01.08.12	8.100
2119 0	Springer Horterzieherinnen		15,0	0,3750	E 6	20,0	0,50	E 6	14/09 -0,375	01.08.12	8.000
2252 9	GS/RS Berlingerode "Lindenber	Horterzieher	0,2330		0,3750		Stellen	-0,2330 Stellen	10.078		
2253 1	GS/RS Breitenworbis	Horterzieher	0,6375		0,5000		Stellen	-0,6375 Stellen	27.573		
2252 2	GS/RS HIG I "Lorenz Kellner"	Horterzieher	1,1195		0,5000		Stellen	-1,1195 Stellen	48.420		
2252 3	GS/RS HIG II "Tilman Riemensch	Horterzieher	0,0570		0,3750		Stellen	-0,0570 Stellen	2.465		
2252 4	GS/RS Küllstedt	Horterzieher	1,1873		1,0000		Stellen	-1,1873 Stellen	51.350		
2252 5	GS/RS LEI I "Konrad Hentrich"	Horterzieher	1,3940		1,0000		Stellen	-1,3940 Stellen	60.293		
2252 6	GS/RS LEI II "Johann Carl Fuhr	Horterzieher	-0,2660					0,2660 Stellen	-11.505		
2253 2	GS/RS Niederorschel	Horterzieher	1,0155		1,0000		Stellen	-1,0155 Stellen	43.922		
2119 0	SCHULEN - Horterzieher/innen		20,8670		18,2000			-20,8670	886.190		

Verwaltung + Horte

-114,8420 Stellen

Künftig Umzuwandelnde (KU-)Stellen im Stellenplan 2009										10. Dez. 2008	HH 2009
ORG-Ziffer	SACHGEBIET	Stellennummer	STELLENPLAN			BESETZUNG			BEMERKUNGEN		PK-Kalk.
UA	Aufgabengebiet	NEU	WoStd	Stellen	BesG/EntG	WoStd	Stellen	BesG/EntG	Stellenplan 2009	Haushalt	
	Funktion								KW- Stellen	2009	
0271 0	Ausländerbeauftragte	1071 00	15,0	0,3750	E 10	15,0	0,38	E 10		KU E 9	22.200
1201 0	SGL 70.1	7010 00	40,0	1,0000	A 15	40,0	1,00	A 15		KU A 14: 01.01.2010	66.700
2110 3	Hausmeister	GS.03.201	18,0	0,4500	E 5	18,0	0,45	E 5		KU E 3	18.300
2110 3	Hausmeister	GS.03.202	14,0	0,3500	E 5	14,0	0,35	E 5		KU E 3	13.600
2110 4	Hausmeister	GS.04.201	26,0	0,6500	E 5	26,0	0,65	E 5		KU E 3	24.900
2110 8	Hausmeister Schule	GS.08.201	20,0	0,5000	E 5	20,0	0,50	E 5		KU E 3	20.200
2110 8	Hausmeister Schule	GS.08.202	10,0	0,2500	E 5	10,0	0,25	E 5		KU E 3	9.400
2111 4	Hausmeister	GS.14.201	26,0	0,6500	E 5	26,0	0,65	E 5		KU E 3	26.200
2111 5	Hausmeister	GS.15.201	38,0	0,9500	E 6	38,0	0,95	E 6		KU E 3	42.400
2111 6	Hausmeister	GS.16.201	16,0	0,4000	E 3	16,0	0,40	E 3		KU E 3	14.000
2111 7	Hausmeister Luther	GS.17.201	24,0	0,6000	E 5	28,0	0,70	E 5		KU E 3	28.200
2112 1	Hausmeister	GS.21.201	34,0	0,8500	E 5	34,0	0,85	E 5		KU E 3	33.000
2112 2	Hausmeister	GS.22.201	26,0	0,6500	E 5	26,0	0,65	E 5		KU E 3	25.400
2112 3	Hausmeister GS Teistungen	GS.23.201	34,0	0,8500	E 5	34,0	0,85	E 5		KU E 3	33.300
2112 4	Hausmeister	GS.24.201	40,0	1,0000	E 5	40,0	1,00	E 5	ATZ / HM	KU E 3	28.000
2112 5	Hausmeister	GS.25.201	22,0	0,5500	E 5	22,0	0,55	E 5		KU E 3	22.400
2112 8	Hausmeister	GS.28.201	38,0	0,9500	E 5	40,0	1,00	E 5		KU E 3	39.300
2250 1	Hausmeister	RS.01.201	38,0	0,9500	E 5	40,0	1,00	E 5	ATZ / HM	KU E 3	27.900
2250 3	Hausmeister	RS.03.201	40,0	1,0000	E 5	40,0	1,00	E 5		KU E 3	36.700
2250 3	Hausmeister	RS.03.201				ehem. 40/40	E 5		ATZ / HM	KU E 3	24.600
2250 5	Hausmeister	RS.05.201	40,0	1,0000	E 6	40,0	1,00	E 6		KU E 5	39.900
2251 0	Hausmeister	RS.10.201	40,0	1,0000	E 5	40,0	1,00	E 5		KU E 3	39.200
2252 2	Hausmeister	SV.02.201	2,0	0,0500	E 5	2,0	0,05	E 5		KU E 3	18.400
2252 2	Hausmeister	SV.02.202	38,0	0,9500	E 5	38,0	0,95	E 5		KU E 3	17.500
2252 3	Hausmeister	SV.03.201	40,0	1,0000	E 6	40,0	1,00	E 5		KU E 5	41.500
2252 4	Hausmeister	SV.04.201	38,0	0,9500	E 5	40,0	1,00	E 5	ATZ / HM	KU E 3	28.100
2252 5	Hausmeister GS/RS/VHS/Halle	SV.05.201	34,0	0,8500	E 5	34,0	0,85	E 5		KU E 3	32.900
2252 5	Hausmeister GS/RS/VHS/Halle	SV.05.202	34,0	0,8500	E 3	34,0	0,85	E 5		KU E 3	33.200
2252 6	Hausmeister	SV.06.202	16,0	0,4000	E 5	16,0	0,40	E 5		KU E 3	15.000
2252 9	Hausmeister GS	SV.09.201	10,0	0,2500	E 5	10,0	0,25	E 5		KU E 3	9.100
2252 9	Hausmeister RS	SV.09.202	24,0	0,6000	E 5	25,0	0,63	E 5		KU E 3	22.700
2253 1	Hausmeister GS	SV.11.201	10,0	0,2500	E 5	10,0	0,25	E 5		KU E 3	9.700
2253 1	Hausmeister RS	SV.11.202	30,0	0,7500	E 5	30,0	0,75	E 5		KU E 3	29.300
2253 2	Hausmeister GS	SV.12.201	22,0	0,5500	E 6	22,0	0,55	E 6		KU E 5	21.900
2253 2	Hausmeister RS	SV.12.203	18,0	0,4500	E 6	18,0	0,45	E 6		KU E 5	18.000
2253 2	Hausmeister RS	SV.12.204	6,0	0,1500	E 5	6,0	0,15	E 5		KU E 3	6.000
2300 0	Hausmeister	GY.00.201	32,0	0,8000	E 5	32,0	0,80	E 5		KU E 3	34.100
2302 0	Hausmeister	GY.02.201	40,0	1,0000	E 5	40,0	1,00	E 5		KU E 3	39.200
2303 0	Hausmeister	GY.03.201	34,0	0,8500	E 5	34,0	0,85	E 5		KU E 3	33.300
2303 0	Hausmeister	GY.03.202	16,0	0,4000	E 3	16,0	0,40	E 3		KU E 3	12.500
2401 0	SchulSB H.2/Goethe12	BS.01.121	22,0	0,5500	E 6	20,0	0,50	E 6	ATZ / HM	KU E 5	29.500
2401 0	SchulSB H.3/Händel 10 (ehem. S	BS.01.131	40,0	1,0000	E 6	40,0	1,00	E 6		KU E 5	44.000
2401 0	HM H.1/Goethe 18	BS.01.211	28,0	0,7000	E 5	32,0	0,80	E 5		KU E 3	7.600
2401 0	HM H.2/Goethe 12	BS.01.221	10,0	0,2500	E 5	2,0	0,05	E 5	ATZ / HM	KU E 3	2.900
2401 0	HM H.2/Goethe 12	BS.01.222	16,0	0,4000	E 4	16,0	0,40	E 4		KU E 3	800
2401 0	HM H.2 MZH/Goethe 12	BS.01.225	16,0	0,4000	E 4	16,0	0,40	E 4		KU E 3	
2401 0	HM H.3/Händel 10 (ehem. SV III)	BS.01.231	40,0	1,0000	E 6	40,0	1,00	E 6		KU E 5	39.400
2401 0	HM H.3/Händel 10 (ehem. SV III)	BS.01.232	4,0	0,1000	E 4	4,0	0,10	E 4		KU E 3	

Künftig Umzuwandelnde (KU-)Stellen im Stellenplan 2009									10. Dez. 2008	HH 2009
ORG-Ziffer UA	SACHGEBIET Aufgabengebiet Funktion	Stellennummer NEU	STELLENPLAN 2 0 0 9			BESETZUNG 30. Juni 2008			BEMERKUNGEN Stellenplan 2009 KW- Stellen	PK-Kalk. Haushalt 2009
			WoStd	Stellen	BesG/EntC	WoStd	Stellen	BesG/EntC		
2700 0	Hausmeister	FZ.00.201	40,0	1,0000	E 6	40,0	1,00	E 6	KU E 5	40.500
2701 0	Hausmeister	FZ.01.202	38,0	0,9500	E 6	40,0	1,00	E 5	KU E 5	40.100
2950 0	SB DV-Systemtech. Schulen	1237 00	40,0	1,0000	E 11			E 11	KU E 9	65.900
4050 0	SB Contr/EDV u. Teamsprecher	5213 00	40,0	1,0000	A 10	40,0	1,00	E 9	KU E 9	47.000
4050 0	SB Info-Punkt	5400 00	40,0	1,0000	E 9	40,0	1,00	E 9	KU E 8	44.400
4050 0	SB Info-Punkt	5401 00	35,0	0,8750	E 9	35,0	0,88	E 9	KU E 8	40.300
4050 0	SB Leistungsgewährung	5402 00	40,0	1,0000	E 9	40,0	1,00	E 9	KU E 8	54.300
4050 0	SB Leistungsgewährung	5433 00	40,0	1,0000	E 9	40,0	1,00	E 9	KU E 8	51.300
4050 0	SB Leistungsgewährung	5434 00	35,0	0,8750	E 9	35,0	0,88	E 9	KU E 8	41.400
4050 0	SB Leistungsgewährung	5435 00	35,0	0,8750	E 9	35,0	0,88	E 9	KU E 8	41.600
4050 0	SB Leistungsgewährung	5431 00	40,0	1,0000	E 9	35,0	0,88	E 9	KU E 8	47.100
4050 0	SB Leist. u. Teamsprecher	5443 00	40,0	1,0000	E 9	40,0	1,00	E 9	KU E 8	47.100
4050 0	SB Leistungsgewährung	5445 00	35,0	0,8750	E 9	35,0	0,88	E 9	KU E 8	41.000
4050 0	SB Leistungsgewährung	5441 00	40,0	1,0000	E 9			E 9	KU E 8	42.700
4050 0	SB Leistungsgewährung	5451 00	35,0	0,8750	E 9	35,0	0,88	E 9	KU E 8	39.900
4050 0	SB Leistungsgewährung	5457 00	40,0	1,0000	E 9	40,0	1,00	E 9	KU E 8	39.700
4050 0	SB Info-Punkt	5411 00	40,0	1,0000	E 9	40,0	1,00	E 9	KU E 8	51.200
4050 0	SB Info-Punkt	5412 00	40,0	1,0000	E 9	35,0	0,88	E 9	KU E 8	47.400
4050 0	SB Leistungsgewährung	5461 00	35,0	0,8750	E 9	35,0	0,88	E 9	KU E 8	41.200
4050 0	SB Leistungsgewährung	5463 00	35,0	0,8750	E 9	35,0	0,88	E 9	KU E 8	41.400
4050 0	SB Leistungsgewährung	5462 00	40,0	1,0000	E 9	40,0	1,00	E 9	KU E 8	39.300
4050 0	SB Leistungsgewährung	5464 00	40,0	1,0000	E 9	40,0	1,00	E 9	KU E 8	39.300
4050 0	SB Leistungsgewährung	5472 00	40,0	1,0000	E 9	35,0	0,88	E 9	KU E 8	48.800
4050 0	SB Leist. u. Teaemsprecherin LB	5480 00	40,0	1,0000	E 10	40,0	1,00	E 10	KU E 9	57.700
4050 0	SB Leistungsgewährung	5483 00	40,0	1,0000	E 9	40,0	1,00	E 9	KU E 8	45.800
4050 0	SB Leistungsgewährung	5484 00	35,0	0,8750	E 9	35,0	0,88	E 9	KU E 8	40.100
4050 0	SB Leistungsgewährung	5487 00	35,0	0,8750	E 9	36,0	0,90	E 9	KU E 8	34.300
5010 0	SB Schulärztl. Dienst	5352 00	30,0	0,7500	E 8			E 8	ATZ KU E 6	23.900
5010 0	SB Schulärztl. Dienst	5362 00	40,0	1,0000	E 8	40,0	1,00	E 8	KU E 6	47.400
5010 0	SB Stoma-Schwester	5371 00	30,0	0,7500	E 6	30,0	0,75	E 6	KU E 5	31.900
5010 0	SB Stoma-Schwester	5381 00	30,0	0,7500	E 8	30,0	0,75	E 8	KU E 6	34.600
5600 0	Hausmeister	SV.02.211	38,0	0,9500	E 5	38,0	0,95	E 5	KU E 3	22.500
5600 0	Hausmeister	SV.02.212	2,0	0,0500	E 6	2,0	0,05	E 5	KU E 3	21.400
5600 0	Hausmeister	SV.02.213	2,0	0,0500	E 5	2,0	0,05	E 6	KU E 3	
5600 0	Hausmeister	SV.02.214	2,0	0,0500	E 5	2,0	0,05	E 5	KU E 3	
5601 0	Hausmeister Sporthalle	GS.08.211	20,0	0,5000	E 5	20,0	0,50	E 5	KU E 3	20.200
5601 0	Hausmeister Sporthalle	GS.08.212	14,0	0,3500	E 5	14,0	0,35	E 5	KU E 3	13.100
5602 0	Hausmeister	BS.02.202	8,0	0,2000	E 5	8,0	0,20	E 5	KU E 3	7.600
5602 0	Hausmeister	BS.02.203	14,0	0,3500	E 5	14,0	0,35	E 5	ATZ / HM KU E 3	19.700
6130 0	SB Vorprüfung	6302 00	30,0	0,7500	E 9	30,0	0,75	E 9	KU E 8	43.000
6130 0	SB Bauverwaltung	6312 00	40,0	1,0000	E 10	30,0	0,75	E 10	KU E 9	46.900
7910 0	SB WiFö + Broschüren	1082 00	40,0	1,0000	E 9	40,0	1,00	E 9	KU E 8	56.300
KW	SUMME im STELLENPLAN 2009		64,8000	Stellen	61,6250	Stellen				2.781.700

Ausbildung

10. Dez. 2008

Stpl. 2009

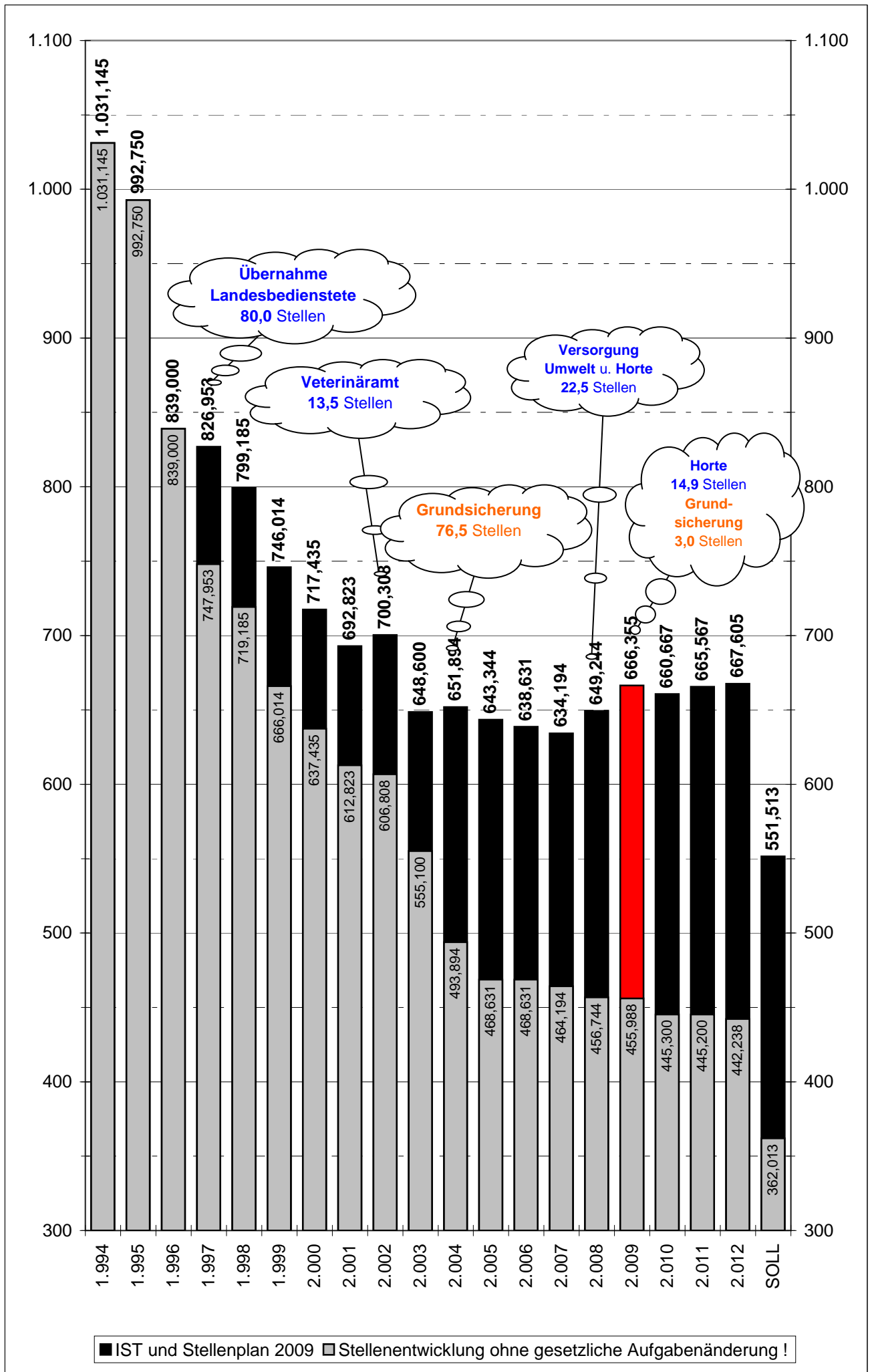
Stellen 2008	Stellen 2009	Stellen 2010	Stellen 2011	Stellen 2012	Stellen 2013	Azubi Σ	Anrede	Ausbildungs-		Tätigkeit nach der Ausbildung Bemerkungen
								beginn	ende	

Beamtenanwärter mittlerer, feuerwehrtechnischer Dienst

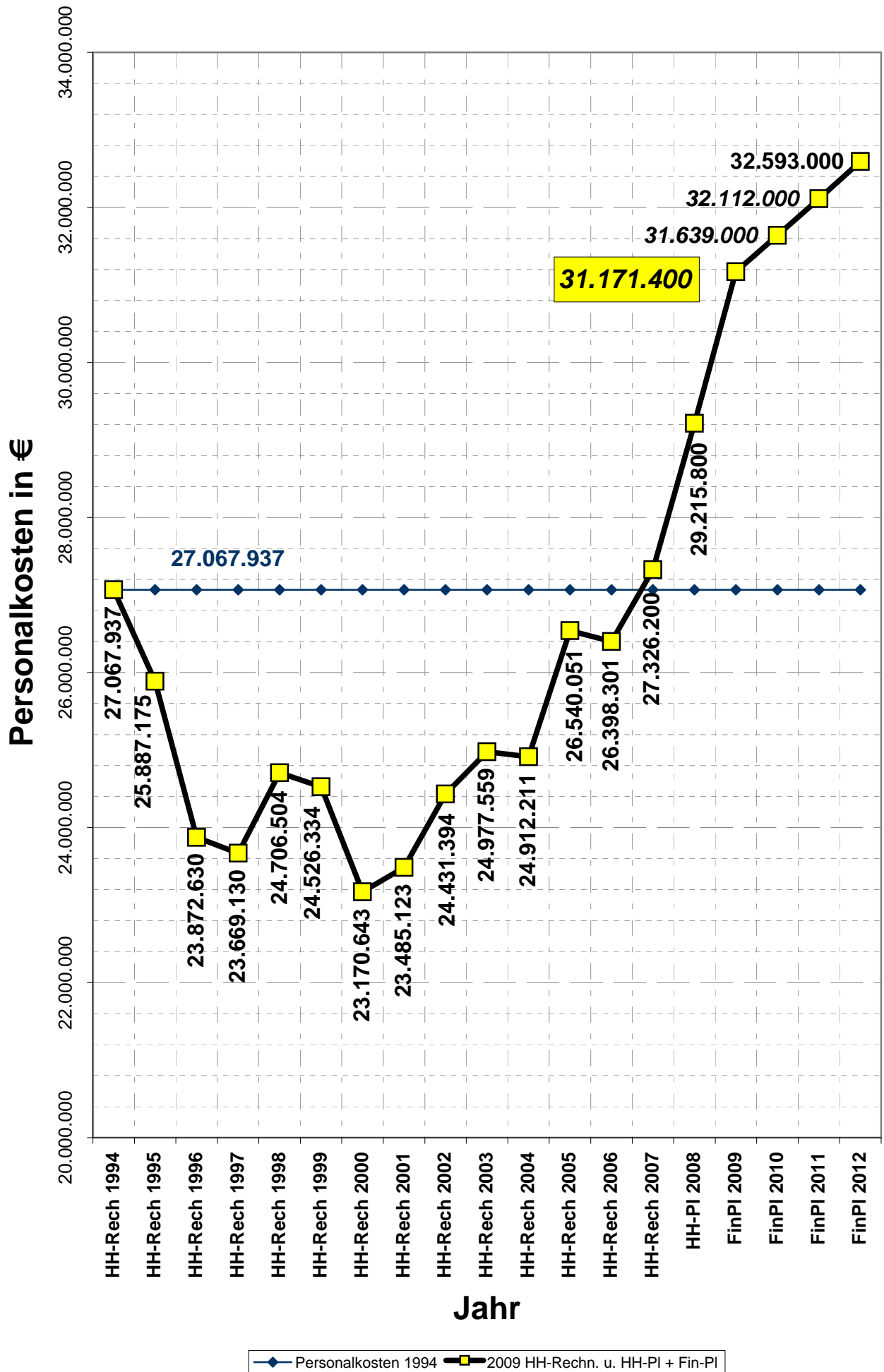
	1	1	1			1	Herr	01.04.2009	31.03.2011	Leitstellendisponent
	1	1	1			1	Herr	01.10.2004	30.09.2007	Leitstellendisponent
	2	2	2			2				

Verwaltungsfachangestellte

1						1	Herr	01.09.2005	31.08.2008	SB Leistungsgewährung Amt 52 40/40
1						1	Herr	01.09.2005	31.08.2008	SB Leistungsgewährung Amt 52 40/40
1						1	Frau	01.09.2005	31.08.2008	SB Leistungsgewährung Amt 52 40/40
1						1	Frau	01.09.2005	31.08.2008	SB Leistungsgewährung Amt 52 40/40
1	1					1	Frau	01.09.2006	31.08.2009	
1	1					1	Frau	01.09.2006	31.08.2009	
1	1					1	Frau	01.09.2006	31.08.2009	
1	1					1	Frau	01.09.2006	31.08.2009	
1	1					1	Herr	01.09.2006	31.08.2009	
1	1					1	Herr	01.09.2007	31.08.2009	
1	1					1	Frau	01.09.2007	31.08.2009	
1	1					1	Herr	01.09.2007	31.08.2009	
1	1					1	Herr	01.09.2007	31.08.2009	
1	1	1				1	Herr	01.09.2008	31.08.2010	
1	1	1				1	Frau	01.09.2008	31.08.2010	
1	1	1				1	Frau	01.09.2008	31.08.2010	
1	1	1				1	Herr	01.09.2008	31.08.2010	
	1	1	1			1		01.09.2009	31.08.2011	
	1	1	1			1		01.09.2009	31.08.2011	
	1	1	1			1		01.09.2009	31.08.2011	
	1	1	1			1		01.09.2009	31.08.2011	
		1	1	1		1		01.09.2010	31.08.2012	
		1	1	1		1		01.09.2010	31.08.2012	
		1	1	1		1		01.09.2010	31.08.2012	
		1	1	1		1		01.09.2010	31.08.2012	
			1	1	1	1		01.09.2011	31.08.2013	
			1	1	1	1		01.09.2011	31.08.2013	
			1	1	1	1		01.09.2011	31.08.2013	
			1	1	1	1		01.09.2011	31.08.2013	
17	17	12	12	8	4	29				



Personalkostenentwicklung beim Landkreis Eichsfeld



8. Altersteilzeit - Landkreis Eichsfeld - Hauptamt

ATZ	Alterteilzeitvereinbarungen im Januar 2009								01. Januar 2009		HH 2009		
ORG-Ziffer	SACHGEBIET	Stellennummer	STELLENPLAN 2009			Besetzung 01. Januar 2009			BEMERKUNGEN	ATZ-Vertrag	PK-Kalk. Haushalt 2009		
UA	Aufgabengebiet	NEU	WoStd	Stellen	BesG/En	WoStd	Stellen		KW- Stellen				
0100 0	Prüfer/in	1414 00	40,0	1,00	E 9	40,0	1,00	E 9	04/09 ATZ -1,0000	01.01.10	BLOCK : 01.07.2007-30.06.2012 FZPh: 01.01.2010	35.800	
0200 0	Pförtner/in WBS	1007 00	20,0	0,50	E 3	20,0	0,50	E 3	02/09 ATZ -0,5000	01.06.11	Teilzeit : 12.06.2006-31.05.2011	25.600	
0200 0	SB Haushalt	1201 00						ehem. 40/40	E 8		BLOCK : 01.01.2005-31.12.2009 FZPh: 01.07.2007	39.700	
0200 0	SB Fahrzeugunterh.	1218 05				40,0	1,00	E 5	ATZ		BLOCK : 01.09.2006-31.08.2010 FZPh: 29.01.2009	25.000	
0230 0	SB Vertreterbestellun	3202 01	10,0	0,25	E 9	10,0	0,25	E 9	ATZ		BLOCK : 01.07.2007-30.06.2012 FZPh: 01.01.2010	8.800	
0280 0	SB Zinsbeihilfen u. Vc	1501 00			Vertretung			ehem. 40/40	E 6		BLOCK : 01.01.2006-31.12.2010 FZPh: 01.07.2008	26.900	
0280 0	SB Widersprüche	1520 00	40,0	1,00	E 9	40,0	1,00	E 9	ATZ		BLOCK : 01.07.2008-30.06.2013 FZPh: 01.01.2011	36.500	
0280 0	SB Widersprüche	1521 00			Stelle entfällt !			ehem. 40/40	E 9		BLOCK : 01.01.2006-31.12.2010 FZPh: 01.07.2008	32.600	
0300 0	SB Liegenschaften							ehem. 40/40	E 6		BLOCK : 01.06.2005-31.05.2010 FZPh: 01.12.2007	30.200	
0300 0	HSB u. Kassenleiter/in	2030 00				40,0	1,00	E 9	ATZ		BLOCK : 01.12.2006-30.11.2011 FZPh: 01.06.2009	33.200	
0300 0	SB Zahlungsabwicklu	2043 00	40,0	1,00	E 5	40,0	1,00	E 5	ATZ		BLOCK : 01.07.2007-30.06.2012 FZPh: 01.01.2010	25.200	
0300 0	SB Zahlungsabwicklu	2046 00	40,0	1,00	E 5	40,0	1,00	E 5	ATZ		BLOCK : 01.07.2007-30.06.2012 FZPh: 01.01.2010	28.500	
0300 0	HSB Vollstreckung	2030 00			Stelle entfällt !			40,0	1,00	E 9	BLOCK : 01.01.2007-31.12.2011 FZPh: 01.07.2009	36.500	
0620 0	RK HIG 1	2361 01	13,5	0,34	E 2	13,5	0,34	E 2	ATZ / R	-0,3375	31.10.12	TEILZEIT: 01.08.2008-31.10.2012	16.200
0620 0	RK HIG 2	2362 01	20,0	0,50	E 2	20,0	0,50	E 2	ATZ / R	-0,5000	01.04.11	TEILZEIT: 01.01.2007-31.03.2011	21.800
0620 0	RK WBS 1	2367 01	9,0	0,23	E 2	12,0	0,30	E 2	ATZ / R	-0,2250	01.06.11	TEILZEIT: 01.06.2006-31.05.2011	10.100
0630 0	SB Archiv u. Verwalu	1227 00						ehem. 40/40	E 6		BLOCK : 01.01.2006-31.12.2010 FZPh: 01.07.2008	31.600	
0630 0	SB Archiv	1228 00	20,0	0,50	E 5	20,0	0,50	E 5	ATZ		BLOCK : 01.09.2008-31.08.2013 FZPh: 01.03.2011	20.400	
1100 0	SB Ordnungswidrigke	3202 00	20,0	0,50	E 9	20,0	0,50	E 9	ATZ		BLOCK : 01.07.2007-30.06.2012 FZPh: 01.01.2010	17.500	
1102 0	SB Gewerbe	3221 00	40,0	1,00	E 9	40,0	1,00	E 9	10/09 ATZ -1,0000	16.04.09	BLOCK : 01.07.2007-31.01.2011 FZPh: 16.04.2009	34.300	
1110 0	SB Verkehrslenkung	3611 00	40,0	1,00	E 9	40,0	1,00	E 9	12/09 ATZ -1,0000	01.01.10	BLOCK : 01.06.2007-31.05.2012 FZPh: 01.12.2009	33.200	
1111 0	SB Kfz-An-/Abmeld.	3632 00	40,0	1,00	E 6	40,0	1,00	E 6	ATZ		BLOCK : 01.07.2007-30.06.2012 FZPh: 02.01.2010	27.500	
1111 0	SB Kfz-An-/Abmeld.	3634 00				40,0	1,00	E 6	ATZ		Block : 01.08.2006-31.07.2011 FZPh: 01.02.2009	27.200	
1111 0	SB Kfz-An-/Abmeld.	3645 00	40,0	1,00	E 6	40,0	1,00	E 6	ATZ		Block : 01.07.2008-30.06.2013 FZPh: 01.01.2011 ?	27.200	
1400 0	SB Kat-Schutz	3232 00	10,0	0,25	E 9	10,0	0,25	E 9	11/09 ATZ -0,2500	01.01.10	BLOCK : 01.07.2007-30.06.2012 FZPh: 01.01.2010	9.000	
1600 0	Leitstellendisponent/ir	3240 10			E 6	40,0	1,00	E 6	ATZ		BLOCK : 01.02.2006-31.01.2012 FZPh: 22.02.2009	27.500	
2000 0	SB Schreibdienst	4001 00	30,0	0,75	E 5	30,0	0,75	E 5	ATZ		BLOCK : 01.01.2007-31.12.2011 FZPh: 01.07.2009	18.600	
2000 0	SB Schülerspeisung	4001 01	10,0	0,25	E 5	10,0	0,25	E 5	ATZ		BLOCK : 01.01.2007-31.12.2011 FZPh: 01.07.2009	6.300	
2000 0	SB Schulverwaltung	4022 00						ehem. 40/40	E 8		BLOCK : 01.01.2006-31.12.2010 FZPh: 01.07.2008	29.100	
2110 8	SchulSB	GS.08.101	32,5	0,81	E 5	32,5	0,81	E 5	ATZ		BLOCK : 01.01.2007-31.12.2011 FZPh: 01.07.2009	22.800	
2110 9	SchulSB	GS.09.101	16,0	0,40	E 5	17,0	0,43	E 5	ATZ		BLOCK : 01.10.2006-30.09.2011 FZPh: 01.04.2009	10.500	
2110 9	Hausmeister	GS.09.201	26,0	0,65	E 5	26,0	0,65	E 5	ATZ / HM		BLOCK : 01.08.2008-31.07.2013 FZPh: 01.06.2012	29.100	
2111 4	Hausmeister	GS.14.202						ehem. 26/40	E 5		BLOCK : 01.01.2005-31.12.2009 FZPh: 01.07.2007	16.500	
2111 5	SchulSB	GS.15.102			Stelle entfällt !			ehem. 22+3/40	E 5		BLOCK : 01.09.2005-31.08.2010 FZPh: 05.03.2008	13.300	
2111 6	Essenausgabe	GS.16.301	5,5	0,14	E 2	5,5	0,14	E 2	ATZ / R		BLOCK : 01.11.2007-31.08.2012 FZPh: 01.04.2010	3.200	
2111 6	Reinigung	GS.16.502	22,5	0,56	E 2	22,5	0,56	E 2	ATZ / R	-0,5625	01.09.14	BLOCK : 01.11.2007-31.08.2012 FZPh: 01.04.2010	13.500
2111 7	Hausmeister Luther	GS.17.201						ehem. 40/40	E 5		BLOCK : 01.01.2007-31.12.2009 FZPh: 01.07.2008	27.500	
2112 4	Hausmeister	GS.24.201	40,0	1,00	E 5	40,0	1,00	E 5	ATZ / HM	KU E 3	Block : 01.09.2007-28.02.2011 FZPh: 01.06.2009	28.000	
2250 1	Hausmeister	RS.01.201	38,0	0,95	E 5	40,0	1,00	E 5	ATZ / HM	KU E 3	BLOCK : 01.09.2006-31.08.2011 FZPh: 01.03.2009	27.900	
2250 3	Hausmeister	RS.03.201						ehem. 40/40	E 5		Block : 01.01.2006-31.08.2010 FZPh: 01.05.2008	24.600	

8. Altersteilzeit - Landkreis Eichsfeld - Hauptamt

ATZ	Altersteilzeitvereinbarungen im Januar 2009							01. Januar 2009			HH 2009		
ORG-Ziffer	SACHGEBIET	Stellennummer	STELLENPLAN			Besetzung			BEMERKUNGEN			PK-Kalk.	
UA	Aufgabengebiet	NEU	2009			01. Januar 2009			Stellenplan 2009			Haushalt	
	Funktion		WoStd	Stellen	BesG/Ern	WoStd	Stellen		KW-	Stellen	ATZ-Vertrag	2009	
2252 4	SchulSB GS	SV.04.101	16,0	0,40	E 5	18,0	0,45	E 5	ATZ		BLOCK : 01.10.2006-30.09.2011 FZPh: 01.04.2009	11.800	
2252 6	SchulSB GS u. RS	SV.06.101				ehem. 24/40 E 5			ATZ		BLOCK : 01.01.2006-31.12.2010 FZPh: 01.07.2008	16.000	
2252 4	Hausmeister	SV.04.201	38,0	0,95	E 5	40,0	1,00	E 5	ATZ / HM	KU E 3	BLOCK : 01.01.2007-31.12.2011 FZPh: 01.07.2009	28.100	
2252 4	Reinigung	SV.04.501	12,0	0,30	E 2	12,0	0,30	E 2	ATZ / R	-0,3000	01.08.09	TEILZEIT : 01.01.2007-31.07.2009	7.300
2252 5	Reinigung GS	SV.05.502	0,5	0,01	E 2	5,0	0,13	E 2	ATZ / R	-0,0125	01.03.10	TEILZEIT: 01.01.07-28.02.2010	6.000
2252 5	Reinigung RS (NEU)	SV.05.511	0,5	0,01	E 2	0,5	0,01	E 2	ATZ / R	-0,0125	01.03.10	TEILZEIT: 01.01.07-28.02.2010	600
2252 5	Reinigung RS (ALT)	SV.05.512	1,5	0,04	E 2	5,0	0,13	E 2	ATZ / R	-0,0375	01.03.10	TEILZEIT: 01.01.07-28.02.2010	6.000
2252 5	Reinigung Sporthalle	SV.05.602	1,5	0,04	E 2	2,0	0,05	E 2	ATZ / R	-0,0375	01.03.10	TEILZEIT: 01.01.07-28.02.2010	2.400
2253 1	Hausmeister RS	SV.11.202				ehem. 14/40 E 5			ATZ / HM		BLOCK : 01.01.2005-31.12.2009 FZPh: 01.07.2007	11.000	
2301 0	SchulSB	GY.01.102	13,0	0,33	E 5	18,0	0,45	E 5	ATZ		TEILZEIT : 01.04.2005-31.03.2010	22.700	
2302 0	SchulSB	GY.02.101				ehem. 35/40 E 5			ATZ		BLOCK : 01.01.2005-31.12.2009 FZPh: 01.07.2007	28.700	
2401 0	SchulSB H.2/Goethe1	BS.01.121	22,0	0,55	E 6	20,0	0,50	E 6	ATZ	KU E 5	BLOCK : ArbPh 01.04.06-31.05.06 Teilzeit : 01.06.2006-31.01.2011 BLOCK: FZPh: 01.02.11-31.03.11	29.500	
2401 0	HM H.1/Goethe 18 +	BS.01.212				ehem 20/40 E 5			ATZ / HM		BLOCK : 01.06.2007-31.07.2010 FZPh: 01.01.2009		
2401 0	HM H.2/Goethe 12	BS.01.221	10,0	0,25	E 5	2,0	0,05	E 5	ATZ / HM	KU E 3	BLOCK : 01.07.2007-30.06.2012 FZPh: 01.01.2010	2.900	
2401 0	Reinigung H.2/Goethe	BS.01.522	13,0	0,33	E 2	12,0	0,30	E 5	ATZ / R	-0,3250	01.01.10	BLOCK : 01.07.2007-30.06.2012 FZPh: 01.01.2010	16.800
2404 0	Hausmeister Neubau	4068 00	12,0	0,30	E 5	12,0	0,30	E 5	ATZ / HM		BLOCK : 01.07.2007-30.06.2012 FZPh: 01.01.2010	8.500	
2700 0	Reinigung	FZ.00.503				ehem. 30/40 E 2			ATZ / R		BLOCK : 01.09.2003-31.08.09 FZPh: 01.09.2006	12.100	
3500 0	Pädagogin HIG	4054 00	30,0	0,75	E 11	30,0	0,75	E 11	15/09 ATZ	-0,7500	01.01.10	BLOCK : 01.07.2007-30.06.2012 FZPh: 01.01.2010	30.800
3500 0	stellv. Leiterin u. Päd	4051 00	Stelle entfällt !			ehem. 40/40 E 11			ATZ		BLOCK : 01.01.2006-31.12.2010 FZPh: 01.07.2008	40.400	
4000 0	SB Aussiedler, Asyl	5032 00	30,0	0,75	E 9	30,0	0,75	E 9	16/09 ATZ	-0,7500	01.01.10	BLOCK : 01.07.2007-31.06.2012 FZPh: 01.01.2010	25.100
4000 0	SB Haushalt	5026 00	20,0	0,50	E 6	23,0	0,58	E 6	ATZ		BLOCK : 01.01.2007-31.12.2011 FZPh: 01.07.2009	15.100	
4000 0	SB Wohngeld	5042 00				ehem. 40/40 E 6			ATZ		BLOCK : 01.04.2006-31.03.2011 FZPh: 01.10.2008		
4000 0	SB Wohngeld	5045 00				ehem. 40/40 E 6			ATZ		BLOCK : 01.06.2003-31.05.2009 FZPh: 01.06.2006	13.100	
4050 0	SB AGS u. Teamspre	5211 00	40,0	1,00	E 9	40,0	1,00	E 9	ATZ		BLOCK : 01.08.2008-31.07.2013 FZPh: 01.02.2011	34.900	
4050 0	SB Leistungsgewähru	5441 00				ehem. 40/40 E 8			ATZ		BLOCK : 01.05.2004-30.04.2009 FZPh: 15.11.2006	17.900	
4050 0	SB Leistungsgewähru	5486 00				ehem. 40/40 E 9			ATZ		BLOCK : 01.12.2005-30.11.2010 FZPh: 01.06.2008	32.500	
4070 0	SB HIG Wirt. Jgd-Hilf	5118 00				40,0	1,00	E 8	ATZ		BLOCK: 01.02.2007-31.01.2012 FZPh: 13.08.2009	29.800	
4070 0	SB UVG WBS	5175 00	Stelle entfällt !			28,0	0,70	E 8	ATZ		BLOCK: 01.07.2006-30.06.2011 FZPh: 01.01.2009	21.000	
4070 0	SGL 51.3	5130 00	40,0	1,00	E 9	40,0	1,00	E 9	ATZ		BLOCK : 01.01.2008-30.06.2012 FZPh: 01.07.2010	35.300	
5010 0	SB Verwaltung	5311 00	14,0	0,35	E 6	14,0	0,35	E 6	18/08 ATZ	-0,3500	01.12.09	TEILZEIT: 01.12.2004-30.11.2009	20.200
5010 0	SB Allg. Sozialer Dier	5332 00				ehem 40/40 E 9			ATZ		BLOCK: 01.04.2006-31.03.2011 FZPh: 30.10.2008	36.400	
5010 0	SB Allg. Sozialer Dier	5332 00				ehem. 27,5/40 E 9			ATZ		BLOCK : 01.04.2004-28.02.2009 FZPh: 16.09.2006	5.600	
5010 0	SB Soz.-psych. Diens	5336 00	40,0	1,00	E 9	40,0	1,00	E 9	ATZ		BLOCK : 01.07.2008-30.06.2013 FZPh: 01.01.2011	35.200	
5010 0	SB Schulärztl. Dienst	5352 00	30,0	0,75	E 8			E 8	ATZ	KU E 6	BLOCK: 32/40: 01.07.07-30.11.10 FZPh:16.03.09	23.900	
5602 0	Hausmeister	BS.02.202				ehem 20/40 E 5			ATZ / HM		BLOCK : 01.06.2007-31.07.2010 FZPh: 01.01.2009		
5602 0	Hausmeister	BS.02.203	14,0	0,35	E 5	14,0	0,35	E 5	ATZ / HM	KU E 3	BLOCK : 01.07.2007-30.06.2012 FZPh: 01.01.2010	19.700	
6100 0	SB Kreisplanung	6541 00	40,0	1,00	E 9	40,0	1,00	E 9	01/09 ATZ	-1,0000	01.01.10	BLOCK : 01.07.2007-30.06.2012 FZPh: 01.01.2010	35.500
6100 0	Referatsleiter Wirtsch	6540 00	40,0	1,00	E 10	40,0	1,00	E 10	ATZ		BLOCK : 01.07.2007-30.06.2012 FZPh: 08.01.2010	37.400	
ATZ	Altersteilzeit		28,5250 Stellen			34,8625 Stellen			- 8,9500 Stellen			1.679.100	

Stellenkegel 2009

Berechnung nach § 26 Abs. 1 Satz 3 BBesG (Beamte+Beschäftigte)

Höherer Dienst

Besoldungsgruppe	A 16	A 15	A 14	A 13
Beamte	0,0000	1,0000	4,0000	2,0000
Entgeltgruppe		E 15	E 14	E 13
Beschäftigte		4,0000	5,0000	2,0000
Summe Beamte+Angestellte	0,0000	5,0000	9,0000	4,0000
Anzahl der Gesamtstellen:	18,0000			

BesGrp/Egrp	A 16/ -	A 15/E 15	A 14/E 14	A 13/E 13
Prozentualer Anteil an Gesamtstellen	0,00%	27,78%	50,00%	22,22%
§ 26 Abs. 1 BBesG	10,00%	30,00%		

Gehobener Dienst

Besoldungsgruppe	A 13 g	A 12	A 11	A 10	A 9 g
Beamte	3,0000	6,0000	9,0000	10,0000	0,0000
Entgeltgruppe	E 12	E 11	E 10	E 9	
Beschäftigte	5,0000	15,6250	45,8750	177,8750	
Summe Beamte+Angestellte	8,0000	21,6250	54,8750	187,8750	
Anzahl der Gesamtstellen:	272,3750				

BesGrp/Egrp	A 13/E 12	A 12/E 11	A 11/E 10	A 10/A 9/E 9	
Prozentualer Anteil an Gesamtstellen	2,94%	7,94%	20,15%	68,98%	
§ 26 Abs. 1 BBesG	6,00%	16,00%	30,00%		

Mittlerer Dienst

Besoldungsgruppe	A 9 mZ/A 9 m	A 8	A 7	A 6	A 5
Beamte	4,0000	7,0000	1,0000	0,0000	
Entgeltgruppe		E 8	E 7	E 6	E 5
Beschäftigte		76,2375	0,0000	84,3545	94,7625
Summe Beamte+Angestellte	4,0000	83,2375	1,0000	84,3545	94,7625
Anzahl der Gesamtstellen:	267,3545				

BesGrp/Egrp	A 9/ -	A 8/E 8	A 7/E 7	A 6/E 6	A 5/E 5
Prozentualer Anteil an Gesamtstellen	1,50%	31,13%	0,37%	31,55%	35,44%
§ 26 Abs. 1 BBesG	8,00%	30,00%	40,00%		

Einfacher Dienst

Besoldungsgruppe	A 4	A 3	A 2	A 1
Beamte				
Entgeltgruppe	E 4	E 3	E 2	E 1
Beschäftigte	1,9000	17,1500	87,5750	0,0000
Summe Beamte+Angestellte	1,9000	17,1500	87,5750	0,0000
Anzahl der Gesamtstellen:	106,6250			

BesGrp/Egrp	A 4/E 4	A 3/E 3	A 2/E 2	A 1/E 1
Prozentualer Anteil an Gesamtstellen	1,78%	16,08%	82,13%	0,00%
§ 26 Abs. 1 BBesG				

SUMME Beamte	47,0000			
SUMME Beschäftigte	617,3545			
SUMME LK EIC	664,3545			

Haushaltsplan

des
Landkreises Eichsfeld
für das
Haushaltsjahr 2009

Finanzplan

Finanzplan gemäß § 24 ThürGemHV - Ansätze in 1000 EUR
Haushaltsjahr 2009

1. Einnahmen und Ausgaben nach Arten

Lfd. Gruppierungs- Nr. nummer	Einnahme- bzw. Ausgabenart Ansätze in 1000 EURO	Ansatz					Finanz- planrest
		2008	2009	2010	2011	2012	
Finanzplan A. - Einnahmen und Ausgaben nach Arten							
Einnahmen des Verwaltungshaushalts =====							
Steuern, allgemeine Zuweisungen und Umlagen -----							
000, 001	Grundsteuern A und B	0,00	0,00	0,00	0,00	0,00	0,00
003	Gewerbesteuer	0,00	0,00	0,00	0,00	0,00	0,00
01	Gemeindeanteil an Gemeinschaftssteuern insgesamt - davon Gemeindeanteil an der Einkommenssteuer - Gemeindeanteil an der Umsatzsteuer	0,00	0,00	0,00	0,00	0,00	0,00
02, 03	Andere Steuern und steuerähnliche Einnahmen -----	0,00	0,00	0,00	0,00	0,00	0,00
00 - 03	Steuern zusammen	0,00	0,00	0,00	0,00	0,00	0,00
04 - 06 UND 09	Allgemeine Zuweisungen davon Ausgleichsleistungen Familienleistungsausgleich	28.036,60	30.450,00	29.478,00	29.478,00	29.478,00	0,00
07	Allgemeine Umlagen -----	22.357,00	24.448,60	23.714,00	23.714,00	23.714,00	0,00
0	Steuern, allgemeine Zuweisungen und Umlagen zusammen (Hauptgruppe 0) =====	50.393,60	54.898,60	53.192,00	53.192,00	53.192,00	0,00
Einnahmen aus Verwaltung und Betrieb -----							
10, 11, 12	Gebühren und ähnliche Entgelte, zweckgebundene Abgaben	9.548,20	9.148,50	9.148,00	9.148,00	9.148,00	0,00
13, 14, 15	Einnahmen aus Verkauf, Mieten, Pachten, sonstige Verwaltungs- und Betriebseinnahmen	1.355,30	1.431,80	1.438,00	1.445,00	1.452,00	0,00
16, 17	Erstattungen von Ausgaben des Verwaltungshaushalts						
Zuweisungen und Zuschüsse für lfd. Zwecke							
160, 170	- vom Bund, LAF, ERP-Sondervermögen	60,00	0,00	0,00	0,00	0,00	0,00
161, 171	- vom Land	21.042,30	21.896,90	21.984,00	22.203,00	22.425,00	0,00
162, 172, 163, 173	- von Gemeinden, Gemeindeverbänden und Zweckverbänden	141,70	134,70	134,00	134,00	134,00	0,00
164 - 168, 169, 174 - 178	von sonstigen Bereichen	1.018,30	697,80	697,00	697,00	697,00	0,00
191 - 193	Zuweisung Grundsicherung	40.780,60	42.788,10	42.788,00	42.788,00	42.788,00	0,00

Finanzplan gemäß § 24 ThürGemHV - Ansätze in 1000 EUR
Haushaltsjahr 2009

1. Einnahmen und Ausgaben nach Arten

Lfd. Gruppierungs- Nr. nummer	Einnahme- bzw. Ausgabenart Ansätze in 1000 EURO	Ansatz	Ansatz -----	Finanzplanungsjahr		-----	Finanz- planrest
		2008	2009	2010	2011	2012	
1	----- Einnahmen aus Verwaltung und Betrieb zusammen (Hauptgruppe 1) =====	73.946,40	76.097,80	76.189,00	76.415,00	76.644,00	0,00
	Sonstige Finanzeinnahmen -----						
20	Zinseinnahmen	356,50	650,00	656,00	662,00	668,00	0,00
23	Schuldendiensthilfen	0,00	0,00	0,00	0,00	0,00	0,00
21, 22, 24 - 28	Übrige Finanzeinnahmen -----	3.941,10	4.311,70	4.333,00	4.376,00	4.419,00	0,00
2	Sonstige Finanzeinnahmen zusammen (Hauptgruppe 2) =====	4.297,60	4.961,70	4.989,00	5.038,00	5.087,00	0,00
0 - 2	Einnahmen des Verwaltungshaushalts zusammen (Hauptgruppen 0-2) =====	128.637,60	135.958,10	134.370,00	134.645,00	134.923,00	0,00
	Einnahmen des Vermögenshaushalts =====						
30	Zuführung vom Verwaltungshaushalt	4.186,00	4.787,00	3.111,00	3.074,00	3.029,00	0,00
31	Entnahmen aus Rücklagen	783,40	4.368,70	1.000,00	900,00	4.000,00	0,00
32, 33, 34	Rückflüsse von Darlehen und Kapitalanlagen, Einnahmen aus der Veräußerung von Beteiligungen und von Sachen des Anlagevermögens	201,20	201,20	100,00	100,00	100,00	0,00
35	Beiträge und ähnliche Entgelte	0,00	0,00	0,00	0,00	0,00	0,00
36	Zuweisungen und Zuschüsse für Investitionen und Investitionsförderungsmaßnahmen						
360	- vom Bund, LAF, ERP-Sondervermögen	0,00	0,00	0,00	0,00	0,00	0,00
361	- vom Land	1.663,60	2.772,20	1.680,00	1.696,00	1.712,00	0,00
362, 363	- von Gemeinden, Gemeindeverbänden und Zweckverbänden	4,00	4,00	4,00	4,00	4,00	0,00
364 - 368	- von sonstigen Bereichen	13,00	11,00	11,00	11,00	11,00	0,00
37	Einnahmen aus Krediten						
370	- vom Bund, LAF, ERP-Sondervermögen	0,00	0,00	0,00	0,00	0,00	0,00
371	- vom Land	0,00	0,00	0,00	0,00	0,00	0,00
372, 373	- von Gemeinden, Gemeindeverbänden und Zweckverbänden	0,00	0,00	0,00	0,00	0,00	0,00
374 - 378	- von sonstigen Bereichen	6.500,00	0,00	0,00	0,00	0,00	0,00
379	- Inneres Darlehen	0,00	0,00	0,00	0,00	0,00	0,00
3	----- Einnahmen des Vermögenshaushalts zusammen (Hauptgruppe 3) =====	13.351,20	12.144,10	5.906,00	5.785,00	8.856,00	0,00
0 - 3	Summe der Einnahmen (Hauptgruppen 0-3)	141.988,80	148.102,20	140.276,00	140.430,00	143.779,00	0,00

Finanzplan gemäß § 24 ThürGemHV - Ansätze in 1000 EUR
Haushaltsjahr 2009

1. Einnahmen und Ausgaben nach Arten

Lfd. Gruppierungs- Nr. nummer	Einnahme- bzw. Ausgabenart Ansätze in 1000 EURO	Ansatz		Finanzplanungsjahr		Finanz- planrest	
		2008	2009	2010	2011		
	Ausgaben des Verwaltungshaushalts =====						
40 - 47	Personalausgaben (Hauptgruppe 4)	29.215,80	31.171,40	31.638,00	32.112,00	32.593,00	0,00
	Sächlicher Verwaltungs- und Betriebsaufwand -----						
50 - 66	Sächlicher Verwaltungs- und Betriebsaufwand (ohne Gruppen 67 und 68)	19.035,80	19.766,40	19.960,00	20.159,00	20.360,00	0,00
670 - 678	Erstattungen von Ausgaben des Verwaltungshaushalts	1.012,20	825,80	825,00	825,00	825,00	0,00
679	Innere Verrechnungen	137,00	160,00	160,00	160,00	160,00	0,00
68	Kalkulatorische Kosten -----	138,20	158,00	158,00	158,00	158,00	0,00
5 / 6	Sächlicher Verwaltungs- und Betriebsaufwand zusammen (Hauptgruppe 5 / 6) =====	20.323,20	20.910,20	21.103,00	21.302,00	21.503,00	0,00
	Zuweisungen und Zuschüsse (nicht für Investitionen) -----						
71, 72	Zuweisungen und sonstige Zuschüsse für laufende Zwecke, Schuldendiensthilfen						
710, 720	- an Bund, LAF, ERP-Sondervermögen	100,00	0,00	0,00	0,00	0,00	0,00
711, 721	- an Land	1.578,30	1.601,80	1.601,00	1.601,00	1.601,00	0,00
712, 713, 722, 723	- an Gemeinden, Gemeindeverbände, an Zweckverbände und dgl.	230,50	248,50	248,00	248,00	248,00	0,00
714, 715, 716 - 718, 724 - 728	- an sonstige Bereiche	2.429,90	2.953,40	2.899,00	2.899,00	2.899,00	0,00
	Zuweisungen und Zuschüsse insgesamt						
73 - 78	Leistungen der Sozialhilfe u. ä.	68.303,80	72.204,80	71.681,00	71.322,00	70.965,00	0,00
791, 792	Leistungen nach dem Asylbewerberleistungsgesetz -----	680,00	541,00	539,00	537,00	535,00	0,00
7	Ausgaben Hauptgruppe 7 insgesamt =====	73.322,50	77.549,50	76.968,00	76.607,00	76.248,00	0,00

Finanzplan gemäß § 24 ThürGemHV - Ansätze in 1000 EUR

Haushaltsjahr 2009

1. Einnahmen und Ausgaben nach Arten

Lfd. Gruppierungs- Nr. nummer	Einnahme- bzw. Ausgabenart Ansätze in 1000 EURO	Ansatz	Ansatz -----	Finanzplanungsjahr		-----	Finanz- planrest
		2008	2009	2010	2011	2012	
	Sonstige Finanzausgaben -----						
80	Zinsausgaben	1.585,10	1.450,00	1.450,00	1.450,00	1.450,00	0,00
81	Gewerbesteuerumlage	0,00	0,00	0,00	0,00	0,00	0,00
82, 83	Allg. Zuweisungen und Umlagen	0,00	0,00	0,00	0,00	0,00	0,00
84, 85	Weitere Finanzausgaben, Deckungsreserve	5,00	90,00	100,00	100,00	100,00	0,00
86	Zuführungen zum Vermögenshaushalt -----	4.186,00	4.787,00	3.111,00	3.074,00	3.029,00	0,00
8	Sonstige Finanzausgaben zusammen (Hauptgruppe 8) =====	5.776,10	6.327,00	4.661,00	4.624,00	4.579,00	0,00
4 - 8	Ausgaben des Verwaltungshaushalts zusammen (Hauptgruppen 4 - 8) =====	128.637,60	135.958,10	134.370,00	134.645,00	134.923,00	0,00
	Ausgaben des Vermögenshaushalts =====						
92, 98	Gewährung von Darlehen, Zuweisungen und Zuschüsse für Investitionen						
920, 980	- an Bund, LAF, ERP-Sondervermögen	0,00	0,00	0,00	0,00	0,00	0,00
921, 981	- an Land	65,00	223,00	5,00	5,00	5,00	0,00
922, 982, 923, 983	- an Gemeinden, Gemeindeverbände, an Zweckverbände und dgl.	310,00	0,00	0,00	0,00	0,00	0,00
924 - 928, 984 - 988	- an sonstige Bereiche	115,00	128,00	108,00	83,00	83,00	0,00
93	Vermögenserwerb						
930	Erwerb von Beteiligungen, Kapitaleinlagen	0,00	0,00	0,00	0,00	0,00	0,00
932	Erwerb von Grundstücken	45,00	12,00	27,00	27,00	27,00	0,00
935	Erwerb von beweglichen Sachen des Anlagevermögens	1.311,30	1.393,70	785,00	804,00	805,00	0,00
94, 95, 96	Baumaßnahmen -----	3.131,50	6.861,20	2.630,00	2.510,00	5.575,00	0,00
92, 93, 94, 95, 96, 98	Investitionen u. Investitionsförderungsmaßnahmen zusammen =====	4.977,80	8.617,90	3.555,00	3.429,00	6.495,00	0,00

Finanzplan gemäß § 24 ThürGemHV - Ansätze in 1000 EUR
Haushaltsjahr 2009

1. Einnahmen und Ausgaben nach Arten

Lfd. Gruppierungs- Nr. nummer	Einnahme- bzw. Ausgabenart Ansätze in 1000 EURO	Ansatz	Ansatz -----	Finanzplanungsjahr		-----	Finanz- planrest
		2008	2009	2010	2011	2012	
90	Zuführungen zum Verwaltungshaushalt	473,40	546,20	551,00	556,00	561,00	0,00
91	Zuführungen an Rücklagen	0,00	350,00	350,00	350,00	350,00	0,00
97	Tilgung von Krediten, Rückzahlung v. inneren Darlehen						
970	- an Bund, LAF, ERP-Sondervermögen	0,00	0,00	0,00	0,00	0,00	0,00
971	- an Land	0,00	0,00	0,00	0,00	0,00	0,00
972, 973	- an Gemeinden, Gemeindeverbände, an Zweckverbänden und dgl.	0,00	0,00	0,00	0,00	0,00	0,00
974 - 978	- an sonstige öffentliche Bereiche	7.900,00	2.630,00	1.450,00	1.450,00	1.450,00	0,00
979	Rückzahlung von inneren Darlehen	0,00	0,00	0,00	0,00	0,00	0,00
992	Deckung von Fehlbeträgen (Soll - Fehlbeträgen)	0,00	0,00	0,00	0,00	0,00	0,00
990, 991, 997	Übrige Ausgaben des Vermögenshaushalts -----	0,00	0,00	0,00	0,00	0,00	0,00
90, 91, 97, 99	Sonstige Ausgaben des Vermögenshaushalts zusammen -----	8.373,40	3.526,20	2.351,00	2.356,00	2.361,00	0,00
9	Ausgaben des Vermögenshaushalts zusammen (Hauptgruppe 9) =====	13.351,20	12.144,10	5.906,00	5.785,00	8.856,00	0,00
4 - 9	Summe der Ausgaben (Hauptgruppen 4 - 9) =====	141.988,80	148.102,20	140.276,00	140.430,00	143.779,00	0,00

Finanzplan gemäß § 24 ThürGemHV - Ansätze in 1000 EUR

Haushaltsjahr 2009

2. Investitionen und Investitionsförderungsmaßnahmen nach Aufgabenbereichen

Lfd. Gliederungs- Nr. nummer	Bezeichnung der Aufgabenbereiche Ansätze in 1000 EURO	Finanzplanungsjahr					Finanz- planrest
		2008	2009	2010	2011	2012	
Finanzplan B. - Invest. u. Invest.Förd.Maßn. nach Aufgabenbereiche							
00 - 08	Allgemeine Verwaltung =====	998,90	1.673,80	620,00	500,00	500,00	0,00
10 - 16	Öffentliche Sicherheit und Ordnung =====	267,00	144,00	298,00	298,00	298,00	0,00
Schulen -----							
21	Grundschulen	204,20	978,50	800,00	900,00	1.000,00	0,00
22	Regelschulen und Schulverbund Grund- / Regelschulen	204,10	1.492,80	250,00	250,00	350,00	0,00
23	Gymnasien, Kollegs (ohne berufl. Gymnasien)	879,00	625,50	0,00	0,00	50,00	0,00
24	Berufliche Schulen	20,00	13,00	30,00	50,00	50,00	0,00
27	Förderschulen	16,00	9,60	0,00	0,00	0,00	0,00
28	Gesamtschulen, Schulzentren	0,00	0,00	0,00	0,00	0,00	0,00
20, 29	Übriges -----	370,00	260,00	248,00	250,00	251,00	0,00
2	Epl. 2 zusammen =====	1.707,30	3.393,40	1.333,00	1.455,00	1.706,00	0,00
Wissenschaft, Forschung, Kulturpflege, Naturschutz -----							
31, 35	Wissenschaft, Forschung, Volksbildung	287,00	20,00	15,00	12,00	12,00	0,00
36	Naturschutz, Landschaftspflege, Heimatpflege	100,00	100,00	80,00	80,00	80,00	0,00
30, 32 - 34, 37	Übriges -----	0,00	0,00	0,00	0,00	0,00	0,00
3	Epl. 3 zusammen =====	387,00	120,00	95,00	92,00	92,00	0,00
Soziale Sicherung -----							
43, 46	Soziale Einrichtungen, Kriegsopferfürsorge und Jugendhilfe	15,00	28,00	28,00	3,00	3,00	0,00
40, 47	Übriges -----	0,00	100,00	5,00	5,00	5,00	0,00
4	Epl. 4 zusammen =====	15,00	128,00	33,00	8,00	8,00	0,00
Gesundheit, Sport, Erholung -----							
51	Krankenhäuser	0,00	0,00	0,00	0,00	0,00	0,00
50, 54	Sonstige Einrichtungen des Gesundheitswesens	6,00	6,50	2,00	2,00	2,00	0,00
55, 56, 57	Sport, Badeanstalten	0,00	40,00	4,00	4,00	4,00	0,00
58, 59	Übriges -----	0,00	0,00	0,00	0,00	0,00	0,00
5	Epl. 5 zusammen =====	6,00	46,50	6,00	6,00	6,00	0,00
Bau- und Wohnungswesen, Verkehr -----							
63 - 66	Straßen	769,50	2.459,20	660,00	660,00	765,00	0,00
60, 61, 62, 67 - 69	Übriges -----	0,00	9,50	0,00	0,00	0,00	0,00

Finanzplan gemäß § 24 ThürGemHV - Ansätze in 1000 EUR

Haushaltsjahr 2009

2. Investitionen und Investitionsförderungsmaßnahmen nach Aufgabenbereichen

Lfd. Gliederungs- Nr. nummer	Bezeichnung der Aufgabenbereiche Ansätze in 1000 EURO	Finanzplanungsjahr					Finanz- planrest
		2008	2009	2010	2011	2012	
6	Epl. 6 zusammen =====	769,50	2.468,70	660,00	660,00	765,00	0,00
	Öffentliche Einrichtungen, Wirtschaftsförderung -----						
70	Abwasserbeseitigung	0,00	0,00	0,00	0,00	0,00	0,00
72	Abfallbeseitigung	602,10	403,50	410,00	310,00	3.020,00	0,00
73 - 79	Übriges -----	100,00	0,00	0,00	0,00	0,00	0,00
7	Epl. 7 zusammen =====	702,10	403,50	410,00	310,00	3.020,00	0,00
	Wirtschaftliche Unternehmen, allgemeines Grund- und Sondervermögen -----						
80 - 87	Wirtschaftliche Unternehmen	0,00	0,00	0,00	0,00	0,00	0,00
88, 89	Allgemeines Grund- und Sondervermögen -----	125,00	240,00	100,00	100,00	100,00	0,00
8	Epl. 8 zusammen =====	125,00	240,00	100,00	100,00	100,00	0,00
0 - 8	Investitionen und Investitionsförderungs- maßnahmen insgesamt (siehe lfd. Nr. 66 Teil 1) =====	4.977,80	8.617,90	3.555,00	3.429,00	6.495,00	0,00

Investitionsprogramm des Landkreises Eichsfeld

Haushaltsjahr 2009

Haushaltsansätze in EUR

Haushaltsplan

des
Landkreises Eichsfeld
für das
Haushaltsjahr 2009

**Investitionsprogramm
des Landkreises Eichsfeld**

Investitionen und Investitionsförderungsmaßnahmen

Haushalt	Haushaltsstelle				Bewirt. Stelle	Bezeichnung	Objekt	2008	2009	2010	2011	2012
02	0200	0	9350	0	101	Erwerb von beweglichen Sachen	Hauptamt	35.000	130.000	10.000	10.000	10.000
02	0200	0	9351	0	101	Erwerb von beweglichen Sachen	Hauptamt	30.000	30.000	20.000	20.000	20.000
02	0200	0	9357	0	101	Erwerb von DV-Geräten und Software	Hauptamt	18.000	5.000	10.000	10.000	10.000
02	0210	0	9355	0	101	Erwerb von DV-Geräten und Software	Amt f. EDV	241.500	388.800	110.000	110.000	110.000
02	0220	0	9355	0	101	Erwerb von DV-Geräten und Software	Personalamt					
02	0300	0	9350	0	101	Erwerb von beweglichen Sachen	Kämmerei	10.000	20.000			
02	0350	0	9400	0	035	Planungskosten	Kreisgebiet	100.000	100.000	50.000	50.000	50.000
02	0620	0	9401	0	035	Baumaßnahmen	Haus I	26.000				
02	0620	0	9402	0	035	Baumaßnahmen	Haus II	66.000	225.000			
02	0620	0	9403	0	035	Baumaßnahmen	Haus I Worbis	460.000				
02	0620	0	9404	0	035	Baumaßnahmen	Haus II Worbis					
02	0620	0	9405	0	035	Baumaßnahmen	Haus III Worbis		650.000			
02	0620	0	9406	0	035	Baumaßnahmen	Haus IV	6.000				
02	0620	0	9407	0	035	Baumaßnahmen	Haus VI Leinegasse		125.000			
02	0620	0	9500	0	035	Finanzplanung	Baumaßnahmen Verwaltung			420.000	300.000	300.000
02	0630	0	9350	0	101	Erwerb von beweglichen Sachen	Kreisarchiv	6.400				
						Einzelplan 0		998.900	1.673.800	620.000	500.000	500.000
02	1200	0	9350	0	710	Erwerb von beweglichen Sachen	Kreisgebiet					
02	1200	0	9355	0	101	Erwerb von DV-Geräten und Software	Umweltschutz					
02	1201	0	9355	0	101	Erwerb von DV-Geräten und Software	Umweltschutz/ Kommunalisierung		20.000			
02	1210	0	9320	0	720	Erwerb v. Grundstücken	Schutzgebiete		2.000	2.000	2.000	2.000
02	1211	0	9355	0	101	Erwerb von DV-Geräten und Software	Naturschutz/ Kommunalisierung		3.000			

Investitionen und Investitionsförderungsmaßnahmen

Haushalt	Haushaltsstelle				Bewirt. Stelle	Bezeichnung	Objekt	2008	2009	2010	2011	2012
02	1221	0	9355	0	101	Erwerb von DV-Geräten und Software		6.000				
02	1300	0	9350	0	320	Beschaffung von Fahrzeugen						
02	1300	0	9350	3	320	Erwerb von beweglichen Sachen		25.000	20.000	20.000	20.000	
02	1300	0	9351	1	320	Funkanlagen/Gleichwelle	Kreisgebiet	11.000	10.000	10.000	10.000	10.000
02	1300	0	9352	0	320	Nachrüst. d. techn. Bereichs	FWZ Wintzingerode		20.000	10.000	10.000	10.000
02	1300	0	9400	0	035	Baumaßnahmen	FWZ Wintzingerode					
02	1400	0	9350	0	320	Erwerb von beweglichen Sachen	Katastrophenschutz	5.000	5.000	250.000	250.000	250.000
02	1400	0	9351	0	320	Ausstattung KatS.- Stab	Katastrophenschutz	1.000	1.000	1.000	1.000	1.000
02	1600	0	9350	0	320	Erwerb von beweglichen Sachen	Rettungsdienst					
02	1600	0	9352	0	320	Erwerb von beweglichen Sachen	Rettungsdienst	250.000	52.000	5.000	5.000	5.000
02	1600	0	9880	0	320	Zuweisungen u. Zuschüsse	Rettungsdienst					
						Einzelplan 1		267.000	144.000	298.000	298.000	298.000
02	2000	0	9350	0	101	Erwerb von beweglichen Sachen	Schulverwaltung	10.000	10.000			
02	2000	0	9350	1	402	Erwerb von beweglichen Sachen	alle Schulen	360.000	250.000	248.000	250.000	251.000
02	2100	0	9500	0	035	Baumaßnahmen	Grundschulen Finanzplanung			800.000	900.000	1.000.000
02	2110	3	9350	0	402	Erwerb von beweglichen Sachen	Grundschule Bodenrode		2.000			
02	2110	3	9351	0	402	Erwerb von beweglichen Sachen	Grundschule Bodenrode					
02	2110	3	9400	0	035	Baumaßnahmen	Grundschule Bodenrode		20.000			
02	2110	3	9400	1	035	Baumaßnahmen	Grundschule Bodenrode		66.000			
02	2110	4	9350	0	402	Erwerb von beweglichen Sachen	Grundschule Brehme	2.000	3.000			
02	2110	4	9351	0	402	Erwerb von beweglichen Sachen	Grundschule Brehme	4.000				
02	2110	4	9400	0	035	Baumaßnahmen	Grundschule Brehme	5.000	80.000			

Investitionen und Investitionsförderungsmaßnahmen

Haushalt	Haushaltsstelle				Bewirt. Stelle	Bezeichnung	Objekt	2008	2009	2010	2011	2012
02	2110	4	9401	0	035	Baumaßnahmen	Grundschule Brehme					
02	2110	7	9350	0	402	Erwerb von beweglichen Sachen	Grundschule Deuna		2.500			
02	2110	7	9351	0	402	Erwerb von beweglichen Sachen	Grundschule Deuna		1.000			
02	2110	7	9400	0	035	Baumaßnahmen	Grundschule Deuna					
02	2110	8	9350	0	402	Erwerb von beweglichen Sachen	Grundschule Dingelstädt		4.000			
02	2110	9	9350	0	402	Erwerb von beweglichen Sachen	Grundschule Effelder		500			
02	2110	9	9351	0	402	Erwerb von beweglichen Sachen	Grundschule Effelder	6.700				
02	2110	9	9400	1	035	Baumaßnahmen	Grundschule Effelder					
02	2110	9	9401	0	035	Baumaßnahmen	Grundschule Effelder					
02	2111	1	9350	0	402	Erwerb von beweglichen Sachen	Grundschule Geisleden	2.000				
02	2111	1	9351	0	402	Erwerb von beweglichen Sachen	Grundschule Geisleden	1.000				
02	2111	2	9350	0	402	Erwerb von beweglichen Sachen	Grundschule Geismar		3.000			
02	2111	2	9400	0	035	Baumaßnahmen	Grundschule Geismar	25.000	15.000			
02	2111	3	9350	0	402	Erwerb von beweglichen Sachen	Grundschule Gerbershausen		500			
02	2111	3	9351	0	402	Erwerb von beweglichen Sachen	Grundschule Gerbershausen					
02	2111	3	9400	0	035	Baumaßnahmen	Grundschule Gerbershausen	20.000	25.000			
02	2111	3	9400	1	035	Baumaßnahmen	Grundschule Gerbershausen					
02	2111	4	9350	0	402	Erwerb von beweglichen Sachen	Grundschule Gernrode	2.000	2.500			
02	2111	4	9351	0	402	Erwerb von beweglichen Sachen	Grundschule Gernrode	2.000				
02	2111	4	9401	0	035	Baumaßnahmen	Grundschule Gernrode		24.000			
02	2111	5	9350	0	402	Erwerb von beweglichen Sachen	Grundschule "Theodor Storm"	1.000	10.000			

Investitionen und Investitionsförderungsmaßnahmen

Haushalt	Haushaltsstelle					Bewirt. Stelle	Bezeichnung	Objekt	2008	2009	2010	2011	2012
02	2111	5	9351	0	402	Erwerb von beweglichen Sachen	Grundschule "Theodor Storm"	1.000					
02	2111	5	9400	0	035	Baumaßnahmen	Grundschule "Theodor Storm"						
02	2111	5	9400	1	035	Baumaßnahmen	Grundschule "Theodor Storm"	74.000					
02	2111	6	9350	0	402	Erwerb von beweglichen Sachen	Grundschule Kirchworbis	3.000	500				
02	2111	6	9351	0	402	Erwerb von beweglichen Sachen	Grundschule Kirchworbis						
02	2111	6	9400	0	035	Baumaßnahmen	Grundschule Kirchworbis		2.000				
02	2111	7	9350	0	402	Erwerb von beweglichen Sachen	Grundschule Lutter "Im Luttertal"		1.000				
02	2111	7	9351	0	402	Erwerb von beweglichen Sachen	Grundschule Lutter "Im Luttertal"		1.000				
02	2111	7	9400	0	035	Baumaßnahmen	Grundschule Lutter "Im Luttertal"		244.000				
02	2111	9	9350	0	402	Erwerb von beweglichen Sachen	Grundschule Pfaffschwende	1.500	1.000				
02	2111	9	9400	0	035	Baumaßnahmen	Grundschule Pfaffschwende		10.000				
02	2112	1	9350	0	402	Erwerb von beweglichen Sachen	Grundschule Rustenfelde	4.000	3.500				
02	2112	1	9351	1	402	Erwerb von beweglichen Sachen	Grundschule Rustenfelde						
02	2112	1	9400	0	035	Baumaßnahmen	Grundschule Rustenfelde		24.000				
02	2112	1	9400	1	035	Baumaßnahmen	Grundschule Rustenfelde						
02	2112	2	9350	0	402	Erwerb von beweglichen Sachen	Grundschule Siemerode	2.000	3.000				
02	2112	2	9351	0	402	Erwerb von beweglichen Sachen	Grundschule Siemerode						
02	2112	2	9400	0	035	Baumaßnahmen	Grundschule Siemerode	20.000	20.000				
02	2112	3	9350	0	402	Erwerb von beweglichen Sachen	Grundschule Teistungen	2.000	1.000				
02	2112	3	9351	0	402	Erwerb von beweglichen Sachen	Grundschule Teistungen	2.000					
02	2112	3	9400	0	035	Baumaßnahmen	Grundschule Teistungen		85.000				

Investitionen und Investitionsförderungsmaßnahmen

Haushalt	Haushaltsstelle					Bevirt. Stelle	Bezeichnung	Objekt	2008	2009	2010	2011	2012
02	2112	4	9350	0	402	Erwerb von beweglichen Sachen	Grundschule Weißenborn	1.000	3.000				
02	2112	4	9351	0	402	Erwerb von beweglichen Sachen	Grundschule Weißenborn	1.000					
02	2112	4	9400	0	035	Baumaßnahmen	Grundschule Weißenborn		10.000				
02	2112	5	9350	0	402	Erwerb von beweglichen Sachen	Grundschule Wingerode		2.000				
02	2112	5	9351	0	402	Erwerb von beweglichen Sachen	Grundschule Wingerode		3.000				
02	2112	5	9400	0	035	Baumaßnahmen	Grundschule Wingerode		150.000				
02	2112	6	9350	0	402	Erwerb von beweglichen Sachen	Grundschule Worbis	2.000	500				
02	2112	6	9351	0	402	Erwerb von beweglichen Sachen	Grundschule Worbis	9.000					
02	2112	6	9400	0	035	Baumaßnahmen	Grundschule Worbis						
02	2112	8	9350	0	402	Erwerb von beweglichen Sachen	Grundschule Großbodungen "Im Bodetal"	4.000	5.000				
02	2112	8	9351	0	402	Erwerb von beweglichen Sachen	Grundschule Großbodungen "Im Bodetal"						
02	2112	8	9400	0	035	Baumaßnahmen	Grundschule Großbodungen "Im Bodetal"		120.000				
02	2112	9	9350	0	402	Erwerb von beweglichen Sachen	Grundschule Wüstheuterode	3.000	500				
02	2112	9	9351	0	402	Erwerb von beweglichen Sachen	Grundschule Wüstheuterode	4.000					
02	2112	9	9400	0	035	Baumaßnahmen	Grundschule Wüstheuterode		29.500				
02	2250	0	9500	0	035	Baumaßnahmen	Regelschulen Finanzplanung			250.000	250.000	350.000	
02	2250	1	9350	0	402	Erwerb von beweglichen Sachen	Regelschule Arenshausen	20.000	6.000				
02	2250	1	9400	0	035	Baumaßnahmen	Regelschule Arenshausen		120.000				
02	2250	3	9350	0	402	Erwerb von beweglichen Sachen	Regelschule Bischofferode "Dr. Hermann Iseke"	5.000	5.000				
02	2250	3	9351	1	402	Erwerb von beweglichen Sachen	Regelschule Bischofferode "Dr. Hermann Iseke"						

Investitionen und Investitionsförderungsmaßnahmen

Haushalt	Haushaltsstelle				Bewirt. Stelle	Bezeichnung	Objekt	2008	2009	2010	2011	2012
02	2250	3	9400	0	035	Baumaßnahmen	Regelschule Bischofferode "Dr. Hermann Iseke"		540.000			
02	2250	3	9400	1	035	Baumaßnahmen	Regelschule Bischofferode "Dr. Hermann Iseke"					
02	2250	5	9320	0	035	Erwerb von Grundstücken	Regelschule Dingelstädt "Johann Wolf"					
02	2250	5	9350	0	402	Erwerb von beweglichen Sachen	Regelschule Dingelstädt "Johann Wolf"	3.000	10.000			
02	2250	5	9351	1	402	Erwerb von beweglichen Sachen	Regelschule Dingelstädt "Johann Wolf"	1.000				
02	2250	5	9400	0	035	Baumaßnahmen	Regelschule Dingelstädt "Johann Wolf"		45.000			
02	2250	6	9320	0	035	Erwerb von Grundstücken	Regelschule Ershausen					
02	2250	6	9350	0	402	Erwerb von beweglichen Sachen	Regelschule Ershausen	2.000	10.000			
02	2250	6	9400	0	035	Baumaßnahmen	Regelschule Ershausen					
02	2250	6	9400	1	035	Baumaßnahmen	Regelschule Ershausen					
02	2250	8	9350	0	402	Erwerb von beweglichen Sachen	Regelschule "Theodor Storm"	5.000				
02	2250	8	9351	1	402	Erwerb von beweglichen Sachen	Regelschule "Theodor Storm"	1.500				
02	2251	0	9320	0	035	Erwerb von Grundstücken	Regelschule Uder					
02	2251	0	9350	0	402	Erwerb von beweglichen Sachen	Regelschule Uder	5.000	5.000			
02	2251	0	9400	0	035	Baumaßnahmen	Regelschule Uder	80.000	550.000			
02	2251	0	9400	1	035	Baumaßnahmen	Regelschule Uder					
02	2251	2	9350	0	402	Erwerb von beweglichen Sachen	Regelschule Worbis	5.000	2.000			
02	2251	2	9400	0	035	Baumaßnahmen	Regelschule Worbis					
02	2251	2	9400	1	035	Baumaßnahmen	Regelschule Worbis					
02	2252	2	9350	0	402	Erwerb von beweglichen Sachen	GS/RS "Lorenz Kellner"	10.000	15.000			
02	2252	2	9351	0	402	Erwerb von beweglichen Sachen	GS/RS "Lorenz Kellner"	3.000				

Investitionen und Investitionsförderungsmaßnahmen

Haushalt	Haushaltsstelle				Bevirt.Stelle	Bezeichnung	Objekt	2008	2009	2010	2011	2012
02	2252	2	9400	0	035	Baumaßnahmen	GS/RS "Lorenz Kellner"					
02	2252	2	9402	0	035	Baumaßnahmen	GS/RS "Lorenz Kellner"		7.500			
02	2252	3	9350	0	402	Erwerb von beweglichen Sachen	GS/RS "T. Riemenschneider"	4.000	4.000			
02	2252	3	9351	0	402	Erwerb von beweglichen Sachen	GS/RS "T. Riemenschneider"	8.000	2.000			
02	2252	3	9351	1	402	Erwerb von beweglichen Sachen	GS/RS "T. Riemenschneider"		800			
02	2252	3	9400	0	035	Baumaßnahmen	GS/RS "T. Riemenschneider"					
02	2252	3	9401	0	035	Baumaßnahmen	GS/RS "T. Riemenschneider"					
02	2252	4	9350	0	402	Erwerb von beweglichen Sachen	GS/RS Küllstedt		8.000			
02	2252	4	9351	0	402	Erwerb von beweglichen Sachen	GS/RS Küllstedt					
02	2252	4	9400	0	035	Baumaßnahmen	GS/RS Küllstedt		10.000			
02	2252	4	9400	1	035	Baumaßnahmen	GS/RS Küllstedt					
02	2252	5	9350	0	402	Erwerb von beweglichen Sachen	GS/RS "Konrad Hentrich"	10.000	2.000			
02	2252	5	9351	0	402	Erwerb von beweglichen Sachen	GS/RS "Konrad Hentrich"		2.500			
02	2252	5	9400	0	035	Baumaßnahmen	GS/RS "Konrad Hentrich"		95.000			
02	2252	6	9350	0	402	Erwerb von beweglichen Sachen	GS/RS "J. C. Fuhlrott"	7.500	15.000			
02	2252	6	9351	1	402	Erwerb von beweglichen Sachen	GS/RS "J. C. Fuhlrott"					
02	2252	6	9400	0	035	Baumaßnahmen	GS/RS "J. C. Fuhlrott"		20.000			
02	2252	6	9401	0	035	Baumaßnahmen	GS/RS "J. C. Fuhlrott"					
02	2252	9	9350	0	402	Erwerb von beweglichen Sachen	GS/RS Berlingerode	5.000	2.000			
02	2252	9	9351	0	402	Erwerb von beweglichen Sachen	GS/RS Berlingerode	3.000				
02	2252	9	9351	1	402	Erwerb von beweglichen Sachen	GS/RS Berlingerode	1.000				

Investitionen und Investitionsförderungsmaßnahmen

Haushalt	Haushaltsstelle					Bezwirt.Stelle	Bezeichnung	Objekt	2008	2009	2010	2011	2012
02	2253	1	9350	0	402	Erwerb von beweglichen Sachen	GS/RS Breitenworbis	11.000	6.000				
02	2253	1	9351	0	402	Erwerb von beweglichen Sachen	GS/RS Breitenworbis	600					
02	2253	2	9350	0	402	Erwerb von beweglichen Sachen	GS/RS Niederorschel	9.000	10.000				
02	2253	2	9351	0	402	Erwerb von beweglichen Sachen	GS/RS Niederorschel	4.500					
02	2300	0	9350	0	402	Erwerb von beweglichen Sachen	Gymnasium "St. Josef" Dingelstädt	10.000	8.000				
02	2300	0	9351	1	402	Erwerb von beweglichen Sachen	Gymnasium "St. Josef" Dingelstädt	3.000	2.500				
02	2300	0	9500	0	035	Baumaßnahmen	Gymnasien Finanzplanung					50.000	
02	2301	0	9350	0	402	Erwerb von beweglichen Sachen	Gymn. "J. H. Lingemann" Heiligenstadt	4.000	15.000				
02	2301	0	9351	1	402	Erwerb von beweglichen Sachen	Gymn. "J. H. Lingemann" Heiligenstadt						
02	2301	0	9400	0	035	Baumaßnahmen	Gymn. "J. H. Lingemann" Heiligenstadt	350.000	510.000				
02	2301	0	9820	0	035	Zuweisungen u. Zuschüsse	Gymn. „J.H. Lingemann“ Heiligenstadt						
02	2302	0	9350	0	402	Erwerb von beweglichen Sachen	Gymnasium "Gottfried Wilhelm Leibniz"	4.000	5.000				
02	2302	0	9351	1	402	Erwerb von beweglichen Sachen	Gymnasium "Gottfried Wilhelm Leibniz"						
02	2302	0	9400	0	035	Baumaßnahmen	Gymnasium "Gottfried Wilhelm Leibniz"						
02	2302	0	9400	1	035	Baumaßnahmen	Gymnasium "Gottfried Wilhelm Leibniz"						
02	2303	0	9350	0	402	Erwerb von beweglichen Sachen	Gymnasium Worbis "Marie Curie"	4.000					
02	2303	0	9351	1	402	Erwerb von beweglichen Sachen	Gymnasium Worbis "Marie Curie"	4.000					
02	2303	0	9400	1	035	Baumaßnahmen	Gymnasium Worbis "Marie Curie"	500.000	85.000				

Investitionen und Investitionsförderungsmaßnahmen

Haushalt	Haushaltsstelle				Bewirt. Stelle	Bezeichnung	Objekt	2008	2009	2010	2011	2012
02	2400	0	9500	0	035	Baumaßnahmen	Berufsschule Finanzplanung					
02	2401	0	9350	0	402	Erwerb von beweglichen Sachen	Berufsschule Eichsfeld	10.000	8.000	30.000	50.000	50.000
02	2401	0	9351	1	402	Erwerb von beweglichen Sachen	Berufsschule Eichsfeld					
02	2401	0	9400	0	035	Baumaßnahmen	Berufsschule Eichsfeld					
02	2401	0	9810	0	035	Zuw. u. Zusch. an Land	Berufsschule Eichsfeld					
02	2404	0	9350	0	402	Erwerb von beweglichen Sachen	Internat Leinefelde	10.000	5.000			
02	2404	0	9400	0	035	Baumaßnahmen	Internat Leinefelde					
02	2700	0	9350	0	402	Erwerb von beweglichen Sachen	FÖZ Heiligenstadt	16.000	1.000			
02	2700	0	9351	0	402	Erwerb von beweglichen Sachen	FÖZ Heiligenstadt		3.600			
02	2700	0	9400	0	035	Baumaßnahmen	FÖZ Heiligenstadt					
02	2700	0	9400	1	035	Baumaßnahmen	FÖZ Heiligenstadt					
02	2700	0	9500	0	035	Baumaßnahmen	Förderschulen Finanzplanung					
02	2701	0	9350	0	402	Erwerb von beweglichen Sachen	FÖZ Leinefelde		5.000			
02	2701	0	9400	0	035	Baumaßnahmen	FÖZ Leinefelde					
02	2950	0	9350	0	402	Erwerb von beweglichen Sachen	Kreisbildstelle	10.000	10.000	5.000	5.000	5.000
02	2950	0	9351	1	402	Erwerb von beweglichen Sachen	Kreisbildstelle	4.000	4.000			
						Einzelplan 2		1.707.300	3.393.400	1.333.000	1.455.000	1.706.000
02	3500	0	9350	0	405	Erwerb von beweglichen Sachen	VHS Eichsfeld	5.000	5.000	5.000	5.000	5.000
02	3500	0	9400	0	035	Baumaßnahmen	VHS Eichsfeld	265.000				
02	3500	0	9400	1	035	Baumaßnahmen	VHS Eichsfeld					
02	3501	0	9350	0	405	Erwerb von beweglichen Sachen	VHS Eichsfeld Afg-Maßnahme	5.000	5.000	5.000	2.000	2.000
02	3502	0	9350	0	405	Erwerb von beweglichen Sachen	VHS Eichsfeld abH-Maßnahme	2.000		4.000	4.000	4.000

Investitionen und Investitionsförderungsmaßnahmen

Haushalt	Haushaltsstelle				Bevirt.Stelle	Bezeichnung	Objekt	2008	2009	2010	2011	2012
02	3503	0	9350	0	405	Erwerb von beweglichen Sachen	VHS Eichsfeld Hartz IV-Maßnahme	10.000	10.000	1.000	1.000	1.000
02	3650	0	9870	0	640	Denkmal-fonds	Kreisgebiet	100.000	100.000	80.000	80.000	80.000
						Einzelplan 3		387.000	120.000	95.000	92.000	92.000
02	4000	0	9355	0	101	Erwerb von DV-Geräten und Software	Sozialamt		100.000			
02	4050	0	9350	0	101	Erwerb von beweglichen Sachen	Verwaltung der Grund-sicherung			5.000	5.000	5.000
02	4050	0	9351	0	101	Erwerb von DV-Geräten und Software	Verwaltung der Grund-sicherung					
02	4050	0	9355	0	101	Erwerb von DV-Geräten und Software	Verwaltung der Grund-sicherung					
02	4050	0	9400	0	035	Baumaß-nahmen	Verwaltung der Grund-sicherung					
02	4070	0	9355	0	101	Erwerb von DV-Geräten und Software	Jugendamt					
02	4600	0	9880	0	560	Zuweisungen u. Zuschüsse	Kreisgebiet	15.000	28.000	28.000	3.000	3.000
02	4601	0	9880	0	580	Zuweisungen u. Zuschüsse	Kreisgebiet					
02	4660	0	9880	0	580	Zuweisungen u. Zuschüsse	Kreisgebiet					
						Einzelplan 4		15.000	128.000	33.000	8.000	8.000
02	5010	0	9350	0	530	Erwerb von beweglichen Sachen	Gesundheits-amt	4.000	6.500	1.000	1.000	1.000
02	5010	0	9350	1	530	Erwerb von beweglichen Sachen	Gesundheits-amt	500				
02	5020	0	9350	0	390	Erwerb von beweglichen Sachen	Veterinäramt	1.500		1.000	1.000	1.000
02	5020	0	9400	1	035	Baumaß-nahmen	Veterinäramt					
02	5600	0	9350	0	402	Erwerb von beweglichen Sachen	Heinrich Heine Sportpark			4.000	4.000	4.000
02	5600	0	9400	0	035	Baumaß-nahmen	Heinrich Heine Sportpark		40.000			
						Einzelplan 5		6.000	46.500	6.000	6.000	6.000
02	6130	0	9355	0	101	Erwerb von DV-Geräten und Software	Bauaufsichtsamt		9.500			

Investitionen und Investitionsförderungsmaßnahmen

Haushalt	Haushaltsstelle				Bewirt. Stelle	Bezeichnung	Objekt	2008	2009	2010	2011	2012
02	6500	0	9320	0	035	Erwerb von Grundstücken	Kreisstraßen Kreisgebiet	10.000	10.000	5.000	5.000	5.000
02	6500	0	9400	0	035	Baumaßnahmen	Kreisstraßen Finanzplanung			600.000	600.000	700.000
02	6500	0	9500	0	035	Baumaßnahmen	Vermessung Kreisgebiet	100.000	100.000	50.000	50.000	55.000
02	6500	0	9500	1	035	Baumaßnahmen	K 101 Bodenrode - Reinholterode	384.500				
02	6500	0	9500	4	035	Baumaßnahmen	K104 Burg-walde-Marth					
02	6500	0	9500	9	035	Baumaßnahmen	K 109					
02	6500	0	9501	2	035	Baumaßnahmen	K 112 Hühnermühle - Volkerode		295.000			
02	6500	0	9504	7	035	Baumaßnahmen	K 227 OL Bleckenrode					
02	6500	0	9505	2	035	Baumaßnahmen	K232 Niederorschel - Reifenstein		40.000			
02	6500	0	9505	5	035	Baumaßnahmen	K 235		1.884.200			
02	6500	0	9507	3	035	Baumaßnahmen	K 123 Rohrberg - Anschl. B80		65.000			
02	6500	0	9600	0	035	Planungskosten	Kreisstraßen Kreisgebiet	60.000	60.000			
02	6500	0	9810	0	035	Zuweisungen u. Zuschüsse an Land	Kreisgebiet	5.000	5.000	5.000	5.000	5.000
02	6500	0	9820	0	035	Zuweisungen u. Zuschüsse an Gem. u. Gem. Verb.	Kreisgebiet	210.000				
						Einzelplan 6		769.500	2.468.700	660.000	660.000	765.000
02	7200	0	9355	0	101	Erwerb von beweglichen Sachen	Abfallbeseitigung					
02	7201	0	9320	0	035	Erwerb von Grundstücken	Deponie Beinrode					
02	7201	0	9350	0	740	Erwerb von beweglichen Sachen	Deponie Beinrode	30.800	49.500	30.000	30.000	30.000
02	7201	0	9350	1	740	Erwerb von beweglichen Sachen	Deponie Beinrode	11.300				
02	7201	0	9350	2	101	Erwerb von beweglichen Sachen	Deponie Beinrode		6.000			
02	7201	0	9400	0	035	Baumaßnahmen	Deponie Beinrode	250.000				
02	7201	0	9400	1	035	Baumaßnahmen	Deponie Beinrode	150.000	30.000	300.000	200.000	2.950.000

Investitionen und Investitionsförderungsmaßnahmen

Haushalt	Haushaltsstelle				Bewirt. Stelle	Bezeichnung	Objekt	2008	2009	2010	2011	2012
02	7201	0	9600	0	035	Planungskosten	Deponie Beinrode	100.000	100.000	80.000	80.000	40.000
02	7202	0	9400	0	035	Vermessung	Deponie Weißenborn					
02	7203	0	9400	0	035	Baumaßnahmen	Deponie Uder-Lenterode					
02	7203	0	9600	0	035	Planungskosten	Deponie Uder-Lenterode					
02	7203	0	9810	0	740	Zuweisungen u. Zuschüsse an Land	Deponie Uder-Lenterode	60.000	218.000			
02	7204	0	9350	0	740	Erwerb von beweglichen Sachen	Umladestation Beinrode					
02	7910	0	9820	0	800	Zuweisungen u. Zuschüsse an Gem.	Kreisgebiet	100.000				
						Einzelplan 7		702.100	403.500	410.000	310.000	3.020.000
02	8800	0	9320	0	035	Erwerb von Grundstücken	Kreisgebiet	35.000		20.000	20.000	20.000
02	8800	0	9400	0	035	Baumaßnahmen	Kreisgebiet					
02	8800	0	9400	1	035	Baumaßnahmen	Kreisgebiet		80.000	70.000	70.000	70.000
02	8800	0	9401	0	035	Baumaßnahmen	Kreisgebiet	80.000	150.000			
02	8800	0	9411	0	035	Vermessung u. Wertgutachten	Kreisgebiet	10.000	10.000	10.000	10.000	10.000
						Einzelplan 8		125.000	240.000	100.000	100.000	100.000
Investitionen u. Investitionsförderungsmaßnahmen insgesamt								4.977.800	8.617.900	3.555.000	3.429.000	6.495.000

Wirtschaftsplan Eichsfelder Kulturbetriebe

Haushaltsjahr 2009

Haushaltsansätze in EUR

Haushaltsplan

des
Landkreises Eichsfeld
für das
Haushaltsjahr 2009

**Wirtschaftsplan
Eichsfelder Kulturbetriebe**

Wirtschaftsplan 2009 für die Eichsfelder Kulturbetriebe

Teil 1 Erfolgsplan Eichsfelder Kulturhaus und allgemeiner Kulturbetrieb mit Erläuterungen

Teil 2 Erfolgsplan Eichsfelder Musikschule mit Erläuterungen

Teil 3 Vermögensplan
- Eichsfelder Kulturhaus -
- Eichsfelder Musikschule -

Teil 4 Finanzplan 2008 – 2012 mit Investitionsprogramm

Wirtschaftsplan 2009
Eichsfelder Kulturhaus u. allgem. Kulturbetrieb

	Erfolgsplan 2009		Planansatz 2008		Ist 2007	
	€		€		€	
1. Umsatzerlöse	243.000		240.500		242.349	
2. sonstige betriebliche Erträge						
Vermietung	18.000		18.000		14.419	
Zuschuss LK Eichsfeld	0		0		0	
3. Veranstaltungsaufwand	205.000		205.000		189.704	
4. Personalaufwand						
Löhne u. Gehälter	357.300	464.500	339.000	430.700	303.723	376.166
soziale Abgaben, Altersvers. usw.	107.200		91.700		72.443	
5. Abschreibungen	136.000		136.300		147.171	
6. sonstige betriebl. Aufwendungen	165.300		159.800		152.027	
7. Erträge aus Beteiligungen (EAM)	250.000	724.100	751.400		822.703	
8. Erträge aus anderen Wertpapieren	474.100					
9. sonst. Zinsen u.ä. Erträge	58.900		69.100		69.090	
10. sonstige Steuern	2.800		3.000		2.639	
11. Jahresgewinn	<u>70.400</u>		<u>144.200</u>		<u>280.853</u>	

Erläuterungen zum Erfolgsplan Eichsf. Kulturhaus

Lfd. Nr.	Bezeichnung	Planansatz 2009
		€
	Erträge	
1	Umsatzerlöse	
	- Erlöse aus Veranstaltungen	212.500
	- Vermietung der Gaststätte einschl. anteiliger Grundsteuer und Gebäudeversicherung	30.000
	- Vermietung an Wachunternehmen	500
	Umsatzerlöse gesamt:	243.000
2	Sonstige betriebliche Erträge	
	- Vermietung der Einrichtung	18.000
	Sonstige betriebliche Erträge gesamt:	18.000
3	Zinsen und ähnliche Erträge	
	- Einnahmen aus den EAM – Aktien	250.000
	- Einnahmen aus Geldanlagen KSK	474.100
	- sonst. Zinsen (Erstattung Kapit.-Ertr.-St., Soli von Dividende)	58.900
	Zinsen und ähnliche Erträge gesamt:	783.000
	Aufwendungen	
1	Veranstaltungsaufwand	
	- Aufwendungen für Veranstaltungen einschl. Nebenkosten	205.000
	Veranstaltungsaufwand gesamt:	205.000
2	Personalaufwand	
	- Personalkosten entsprechend dem Stellenplan 2009	464.500
	incl. Sozialvers., Fortbildung, LOB, Aushilfen, Jubil. Zuwendg.	
	Personalaufwand gesamt:	464.500

Lfd. Nr.	Bezeichnung	Planansatz 2009
		€
3	Abschreibungen	
	- Ausgehend vom Investitionsvolumen 2008 und den aus Vorjahren ermittelten Werten beträgt die Höhe der Abschreibungen 2009	136.000
	Abschreibungen gesamt:	136.000
4	Sonstige betriebliche Aufwendungen	
	- Aufwendungen für Grundstücks- u. Gebäudeinstandhaltung	30.000
	- Wartungsverträge für Festinstallationen	6.000
	- Beiträge, Versicherungen	5.500
	- Stromkosten	8.000
	- Heizungskosten	30.000
	- Reinigung	5.000
	- Wasser / Abwasser	1.500
	- Kauf, Reparatur, Wartung und Unterhaltung beweglicher Einrichtungen	8.000
	- Gutachten, Steuerberater u.ä.	20.000
	- Sonstiger Aufwand, wie Bürobedarf, Post- u. Fernmeldegebühren	21.000
	- Betriebsmittel für Maschinen und Motorfahrzeuge	1.800
	- Reisekosten	1.500
		◇138.300
	Aufwendungen für den allgemeinen Kulturbetrieb:	
	- Eigne Vorhaben u. Förderung künstlerischer und volksbildender Maßnahmen	12.000
	- Eigne Vorhaben u. Förderungen im Bereich Musik	10.000
	- Eigne Vorhaben u. Förderungen der Heimatpflege	5.000
	Sonstige betriebliche Aufwendungen gesamt:	165.300
5	Sonstige Steuern	
	- Grundsteuer u.ä.	2.800
	Sonstige Steuern gesamt:	2.800

Wirtschaftsplan 2009
Eichsfelder Musikschule

	Erfolgsplan 2009		Planansatz 2008		Ist 2007	
	€		€		€	
1. Umsatzerlöse	342.000		290.000		280.920	
2. sonstige betriebliche Erträge						
Zuschuss KSK Eichsfeld	220.000		200.000	200.000	223.625	389.625
Zuschuss Land Thüringen	0		0		166.000	
3. Personalaufwand						
Löhne u. Gehälter	876.900					
soziale Abgaben, Altersvers. usw.	218.500	1.159.900	1.089.400		978.864	
Honorare	64.500					
4. Abschreibungen	28.500		27.900		32.085	
5. sonstige betriebl. Aufwendungen	32.000		32.000		27.925	
6. sonst. Zinsen u. Erträge	27.400		0		0	
7. sonst. Steuern						
8. Jahresverlust	<u>631.000</u>		<u>659.300</u>		<u>368.329</u>	

Erläuterungen zum Erfolgsplan – Musikschule –

Lfd. Nr.	Bezeichnung	Planansatz 2009
		€
	Erträge	
1	Umsatzerlöse	
	- Einnahmen aus der Unterrichtstätigkeit	330.000
	- Vermietung Musikinstrumente u. ä.	12.000
	Umsatzerlöse gesamt:	342.000
2	Sonstige betriebliche Erträge	
	- Zuschuss Land Thüringen	0
	- Zuschuss Kreissparkasse Eichsfeld	220.000
	Sonstige betriebliche Erträge gesamt:	220.000
	Aufwendungen	
3	Personalaufwand	
	- Personalkosten entsprechend dem Stellenplan 2009 incl. SV, ZV, LOB, Jubil. Zuwendg.	1.095.400
	- Kosten der auf Honorarbasis beschäftigten Musiklehrer incl. Künstlersozialabgabe	64.500
	Personalaufwand gesamt:	1.159.900
4	Abschreibungen	28.500
5	Sonstige betriebliche Aufwendungen	
	- Betriebliche Sachkosten:	
	Kauf, Reparatur, Wartung u. Unterhaltung bewegl. Einrichtung	2.400
	Versicherungen	4.900
	Beiträge	2.600
	Bürobedarf	800
	Post- u. Fernspreckgebühren	2.500
	- Bewirtschaftung Gebäude:	
	Strom	2.500
	Heizung	6.700
	Reinigung incl. Abfallbeseitigung	900
	Wasser/Abwasser	900
	- Gebäude- u. Grundstücksinstandhaltung	1.800
	- Lehr- u. Lernmittel	1.000
	- Sonstige Ausgaben:	
	GEMA, Reisekosten	5.000
	Sonstige betriebliche Aufwendungen gesamt:	32.000
6	Zinsen aus Sonderausschüttung u. a.	27.400

Wirtschaftsplan 2009
Zusammenfassung Eichsfelder Kulturbetriebe
Erfolgsplan

	Eichsfelder Kulturhaus u. allg. Kulturbetrieb		Eichsfelder Musikschule	Zusammenfassung
	€		€	
1. Umsatzerlöse	243.000		342.000	585.000
2. sonstige betriebliche Erträge				
Vermietung	18.000		0	18.000
Zuschuss LK Eichsfeld	0		0	0
Zuschuss KSK Eichsfeld	0		220.000	220.000
Zuschuss Land Thüringen	0		0	0
3. Veranstaltungsaufwand	205.000		0	205.000
4. Personalaufwand				
Löhne u. Gehälter	357.300		876.900	1.234.200
soziale Abgaben, Altersvers. usw.	107.200	464.500	218.500	325.700
Honorare	0		64.500	64.500
5. Abschreibungen	136.000		28.500	164.500
6. sonstige betriebl. Aufwendungen	165.300		32.000	197.300
7. Erträge aus Beteiligungen (EAM)	250.000			250.000
8. Erträge aus anderen Wertpapieren	474.100	724.100	26.400	500.500
9. sonst. Zinsen u.ä. Erträge	58.900		1.000	59.900
10. sonstige Steuern	2.800		0	2.800
11. Jahresgewinn	<u>70.400</u>			
12. Jahresverlust			<u>631.000</u>	<u>560.600</u>

Der Jahresverlust wird durch Abschmelzung der Wertpapieranlagen gedeckt.

Vermögensplan für das Wirtschaftsjahr 2009
Eichsfelder Kulturhaus

Einnahmen			
Lfd. Nr.	Bezeichnung	Betrag in Euro	Erläuterungen
1	Zuführung zum Stammkapital		
2	Zuführung zu Rücklagen		
3	Jahresgewinn	70.400	
4	Abschreibungen	136.000	
5	Anlagenabgänge		
6	Zuführung zu langfristigen Rückstellungen		
7	Zuführung zu Sonderposten mit Rücklagenanteil		
8	Empfangene Ertragszuschüsse		
9	Rückflüsse aus gewährten Darlehen		
10	Kredite		
	-von der Trägerkörperschaft		
	-von Dritten		
11	Investitionszuschüsse		
12	Abbau des Finanzmittelbestandes		
13	Einnahmen insgesamt	206.400	

Lfd. Nr.	Ausgaben	Planansatz		Investitionen (nachrichtlich)		Erläuterungen
	Bezeichnung	Finanzierungs- bedarf des Wirtsch.- Jahres in Euro	Verpflichtgs.- ermächtig. des Wirtsch.- Jahres in Euro	Ges.Ausg.- Bedarf in Euro	Bisher bereitgestellt in Euro	
1	2	3	4	5	6	7
1	Investitionen in Sachanlagen und immaterielle Anlagewerte	a) 80.000 b) 25.000				a) Baumaßnahmen b) Sachanlagen
2	Rückzahlung von Stammkapital					
3	Entnahme aus Rücklagen					
4	Jahresverlust					
5	Inanspruchnahme langfristiger Rückstellungen					
6	Auflösung Sonderposten					
7	Auflösung passivierter Ertragszuschüsse					
8	Darlehensgewährung					
9	Tilgung von Krediten					
	-an die Trägerkörperschaft					
	-an Dritte					
10	Finanzanlagen					
11	Zunahme des Finanzmittelbestandes	101.400				
12	Ausgaben insgesamt	206.400				

Vermögensplan für das Wirtschaftsjahr 2009
Eichsfelder Musikschule

Einnahmen			
Lfd. Nr.	Bezeichnung	Betrag in Euro	Erläuterungen
1	Zuführung zum Stammkapital		
2	Zuführung zu Rücklagen		
3	Jahresgewinn		
4	Abschreibungen	28.500	
5	Anlagenabgänge		
6	Zuführung zu langfristigen Rückstellungen		
7	Zuführung zu Sonderposten mit Rücklagenanteil		
8	Empfangene Ertragszuschüsse		
9	Rückflüsse aus gewährten Darlehen		
10	Kredite		
	-von der Trägerkörperschaft		
	-von Dritten		
11	Investitionszuschüsse		
12	Abbau des Finanzmittelbestandes	622.500	
13	Einnahmen insgesamt	651.000	

Lfd. Nr.	Ausgaben	Planansatz		Investitionen (nachrichtlich)		Erläuterungen
	Bezeichnung	Finanzierungs- bedarf des Wirtsch.- Jahres in Euro	Verpflicht.- Ermächtig. des Wirtsch.Jahres in Euro	Ges.Ausg.- Bedarf in Euro	Bisher bereitgestellt in Euro	
1	2	3	4	5	6	7
1	Investitionen in Sachanlagen und immaterielle Anlagewerte	a)18.000 b) 2.000				a)Baumaßnahmen b)Sachanlagen
2	Rückzahlung von Stammkapital					
3	Entnahme aus Rücklagen					
4	Jahresverlust	631.000				
5	Inanspruchnahme langfristiger Rückstellungen					
6	Auflösung Sonderposten					
7	Auflösung passivierter Ertragszuschüsse					
8	Darlehensgewährung					
9	Tilgung von Krediten					
	-an die Trägerkörperschaft					
	-an Dritte					
10	Finanzanlagen					
11	Zunahme des Finanzmittelbestandes					
12	Ausgaben insgesamt	651.000				

Wirtschaftsjahr 2009
Zusammenfassung Eichsfelder Kulturbetriebe
Vermögensplan

Einnahmen				
Lfd. Nr.	Bezeichnung	Eichsfelder Kulturhaus u. allg. Kulturbetrieb	Eichsfelder Musikschule	Zusammenfassung
1	Zuführung zum Stammkapital			
2	Zuführung zu Rücklagen			
3	Jahresgewinn	70.400		70.400
4	Abschreibungen	136.000	28.500	164.500
5	Anlagenabgänge			
6	Zuführung zu langfristigen Rückstellungen			
7	Zuführung zu Sonderposten mit Rücklagenanteil			
8	Empfangene Ertragszuschüsse			
9	Rückflüsse aus gewährten Darlehen			
10	Kredite			
	-von der Trägerkörperschaft			
	-von Dritten			
11	Investitionszuschüsse			
12	Abbau des Finanzmittelbestandes		622.500	622.500
13	Einnahmen insgesamt	206.400	651.000	857.400

Wirtschaftsjahr 2009
Zusammenfassung Eichsfelder Kulturbetriebe
Vermögensplan

		Eichsfelder Kulturhaus u. allg. Kulturbetrieb				Eichsfelder Musikschule				Zusammenfassung	
Ausgaben		Planansatz		Investitionen (nachrichtlich)		Planansatz		Investitionen (nachrichtlich)			
Lfd. Nr.	Bezeichnung	Finanzierungsbedarf des Wirtsch.-Jahres in Euro	Verpflichtungsermächtig. des Wirtsch.-Jahres in Euro	Gesamtausgabebedarf in Euro	Bisher bereitgestellt in Euro	Finanzierungsbedarf des Wirtsch.-Jahres in Euro	Verpflichtungsermächtig. des Wirtsch.-Jahres in Euro	Gesamtausgabebedarf in Euro	Bisher bereitgestellt in Euro		Erläuterungen
1	2	3	4	5	6	7	8	9	10	11	12
1	Investitionen in Sachanlagen und immaterielle Anlagewerte	a) 80.000 b) 25.000				a) 18.000 b) 2.000				a) 98.000 b) 27.000	a) Baumaßnahmen b) Sachanlagen
2	Rückzahlung von Stammkapital										
3	Entnahme aus Rücklagen										
4	Jahresverlust					631.000				631.000	
5	Inanspruchnahme langfristiger Rückstellungen										
6	Auflösung Sonderposten										
7	Auflösung passivierter Ertragszuschüsse										
8	Darlehensgewährung										
9	Tilgung von Krediten										
	- an die Trägerkörperschaft										
	- an Dritte										
10	Finanzanlagen										
11	Zunahme des Finanzmittelbestandes	101.400								101.400	
12	Ausgaben insgesamt	206.400				651.000				857.400	

Finanzplan 2008 - 2012

	2008	2009	2010	2011	2012
<u>Deckungsmittel</u>					
Abschreibungen EKH*	136.300	136.000	134.000	132.300	129.000
Abschreibungen EMS*	27.900	28.500	28.400	24.700	24.300
Deckungsmittel ges.	164.200	164.500	162.400	157.000	153.300
<u>Ausgaben</u>					
Sachanlagen EKH	20.000	25.000	30.000	30.000	20.000
Baumaßnahmen EKH	80.000	80.000	70.000	60.000	70.000
Sachanlagen EMS	10.000	2.000	10.000	10.000	10.000
Baumaßnahmen EMS	0	18.000	5.000	0	0
Rückstellung Eigenm./Anspar.	54.200	39.500	47.400	57.000	53.300
Ausgaben ges.	164.200	164.500	162.400	157.000	153.300
Zuschussbedarf Landkreis	0	0	0	0	0

*EKH: Eichsfelder Kulturhaus; EMS: Eichsfelder Musikschule

Investitionsprogramm zum Finanzplan 2008 bis 2012 in T€

Lfd. Nr.	Genauere Bezeichnung, voraussichtlicher Beginn und Ende der Maßnahme	Gliederungs- nummer	Insgesamt	von Spalte 3 entfallen auf							Im Haushaltsplan vorgesehene Verpflichtungs- ermächtigungen
				Vorherige Jahre	Planungsperiode					Spätere Jahre	
					2008	2009	2010	2011	2012		
1	2	3	4	5	6	7	8	9	10	11	
1	Investition in Sachanlagen Eichsfelder Kulturhaus	1	-	-	-	-	-	-	-	-	Baumaßnahmen/Erwerb von Beteiligungen bzw. Kapitaleinlagen
	Gesamtkosten		485		100	105	100	90	90		Beteiligungen bzw. Kapitaleinlagen
	davon Baumaßnahmen, Erwerb v. Beteiligungen, Kapitalanlagen	1a)	360		80	80	70	60	70		20
	Erwerb von Grundstücken, Gewährung von Darlehen		-		-	-	-	-	-		20
	Erwerb von beweglichen Sachen des Anlagevermögens	1b)	125		20	25	30	30	20		20
	Zuweisungen und Zuschüsse für Investitionen		-		-	-	-	-	-		Erwerb von Grundstücken, Gewährung von Darlehen
	Finanzierung der Zuweisungen und Zuschüsse für Investitionen und Investitions- förderungsmaßnahmen		-		-	-	-	-	-		20
	Gesamtkosten Beiträge		-		-	-	-	-	-		20
	Sonstige zweckgebundene Einnahmen		-		-	-	-	-	-		20
	durch vorstehende Beiträge nicht gedeckter Teil der Gesamtkosten (aus eigenen Mitteln zu finanzieren)		485		100	105	100	90	90		Erwerb von bewegl. Sachen des Anlagevermögens/Zuweisungen u. Zuschüsse f. Investitionen
	Folgekosten insgesamt		-----		-	-	-	-	-	-----	20
	darunter personelle Mehrkosten		-----		-	-	-	-	-	-----	20
2	Investition in Sachanlagen Eichsfelder Musikschule	1	-	-	-	-	-	-	-	-	Baumaßnahmen/Erwerb von Beteiligungen bzw. Kapitaleinlagen
	Gesamtkosten		65		10	20	15	10	10		Beteiligungen bzw. Kapitaleinlagen
	davon Baumaßnahmen, Erwerb v. Beteiligungen, Kapitalanlagen	1a)	23		-	18	5	-	-		20
	Erwerb von Grundstücken, Gewährung von Darlehen		-		-	-	-	-	-		20
	Erwerb von beweglichen Sachen des Anlagevermögens	1b)	42		10	2	10	10	10		20
	Zuweisungen und Zuschüsse für Investitionen		-		-	-	-	-	-		Erwerb von Grundstücken, Gewährung von Darlehen
	Finanzierung der Zuweisungen und Zuschüsse für Investitionen und Investitions- förderungsmaßnahmen		-		-	-	-	-	-		20
	Gesamtkosten Beiträge		-		-	-	-	-	-		20
	Sonstige zweckgebundene Einnahmen		-		-	-	-	-	-		20
	durch vorstehende Beiträge nicht gedeckter Teil der Gesamtkosten (aus eigenen Mitteln zu finanzieren)		65		10	20	15	10	10		Erwerb von bewegl. Sachen des Anlagevermögens/Zuweisungen u. Zuschüsse f. Investitionen
	Folgekosten insgesamt		-----		-	-	-	-	-	-----	20
	darunter personelle Mehrkosten		-----		-	-	-	-	-	-----	20

LANDKREIS EICHSFELD

Eichsfelder Kulturbetriebe Stellenplan

2009

Stand : 01.09.2008

Stellenplan 2009

- Landkreis Eichsfeld - Kulturbetriebe - Beamte / Beschäftigte/ Zusammenfassung

EICHSFELDER KULTURBETRIEBE

Anlage zum Wirtschaftsplan der Eichsfelder Kulturbetriebe

Stellenplan 2009		Kulturbetriebe														Teil A :	Beamte				01. Sept. 2008							
Landkreis Eichsfeld Kulturbetriebe		Besoldungsgruppen																			Stellen- plan 2009	Stellen- plan 2008	am 30.6. des Vj. besetzt	KW - Vermerke				
		Wahlbeamte				Höherer Dienst				Gehobener Dienst					Mittlerer Dienst					Einf. D								
		B 4	B 3	B 2	A16	A16	A15	A14	A13	A13	A12	A11	A10	A 9	A 9	A 8	A 7	A 6	A 5									
KB	Betriebsleitung u. allg. kult. Angelegenheiten									1,00												1,000	1,000	1,000				
KH	Kulturhaus																											
MS	MS - Leitung																											
MS	MS - Verwaltung																											
MS	MS - Unterrichtsversorgung																											
MS	MS - Honorarlehrer																											
MS	MS - Techn. Kräfte																											
Wirtschaftspl. 2009										1,00												1,000	1,000	1,000				
Wipl. 2008										1,00												1,000	1,000					
Zahl der am 30.06. d.Vj. besetzten Stellen										1,00												1,000		1,000				

Stellenplan 2009

- Landkreis Eichsfeld - Kulturbetriebe - Beamte / Beschäftigte/ Zusammenfassung

EICHSFELDER KULTURBETRIEBE

Anlage zum Wirtschaftsplan der Eichsfelder Kulturbetriebe

Stellenplan 2009		Kulturbetriebe															Teil: B	Beschäftigte		01. Sept. 2008			
Landkreis Eichsfeld Kulturbetriebe		Entgeltgruppen															Stellenplan 2 0 0 9	Stellenplan 2008	am 30.6. des Vj. besetzt	KW- Vermerke			
		15 Ü	15	14	13	12	11	10	9	8	7	6	5	4	3	2	1	H					
KB	Betriebsleitung u. allg. kult. Angelegenheiten								0,760	1,000			1,000							2,760	2,760	2,760	
KH	Kulturhaus							1,000				2,000	1,750		0,240	1,000				5,990	5,990	5,990	
MS	MS - Leitung						0,667	0,400												1,067	1,067	1,067	
MS	MS - Verwaltung											0,950	0,650							1,600	1,600	1,600	
MS	MS - Unterrichtsversorgung						0,333	0,600	15,834											16,767	16,767	16,767	-9,933
MS	MS - Honorarlehrer																	3,550	3,550	3,550	3,867		
MS	MS - Techn. Kräfte											1,000					0,900		1,900	1,900	1,900		
Wirtschaftspl. 2009							1,000	2,000	16,594	1,000		3,950	3,400		0,240	1,900		3,550	33,634	33,634	33,951	-9,933	
Wipl 2008							1,000	2,000	16,594	1,000		4,600	2,750		0,240	1,900		3,550	33,634	33,634			
Zahl der am 30.06. d.Vj. besetzten Stellen							1,000	2,000	16,594	1,000		3,950	3,400		0,240	1,900		3,867	33,951		33,951		

Stellenplan 2009

- Landkreis Eichsfeld - Kulturbetriebe - Beamte / Beschäftigte/ Zusammenfassung

EICHSFELDER KULTURBETRIEBE

Anlage zum Wirtschaftsplan der Eichsfelder Kulturbetriebe

Stellenplan 2009		Kulturbetriebe			Teil: C			Zusammenfassung			01. Sept. 2008		
Landkreis Eichsfeld Kulturbetriebe		Stellenplan 2009			Stellenplan 2008			am 30.06. des Vorjahres besetzt			Veränderungen zum Vorjahr	Zielstellenplan	
		Beamte	Beschäftigte/ Honorarkr.	Zusammen	Beamte	Beschäftigte/ Honorarkr.	Zusammen	Beamte	Beschäftigte/ Honorarkr.	Zusammen		KW- Vermerke	SOLL- Stellenplan
KB	Betriebsleitung u. allg. kult. Ang.	1,000	2,760	3,760	1,000	2,760	3,760	1,000	2,760	3,760			3,760
KH	Kulturhaus		5,990	5,990		5,990	5,990		5,990	5,990			5,990
MS	MS - Leitung		1,067	1,067		1,067	1,067		1,067	1,067			1,067
MS	MS - Verwaltung		1,600	1,600		1,600	1,600		1,600	1,600			1,600
MS	MS - Unterrichtsversorgung		16,767	16,767		16,767	16,767		16,767	16,767		- 9,933	6,834
MS	MS - Honorarlehrer		3,550	3,550		3,550	3,550		3,867	3,867			3,550
MS	MS - Techn. Kräfte		1,900	1,900		1,900	1,900		1,900	1,900			1,900
Wirtschaftspl. 2009		1,000	33,634	34,634	1,000	33,634	34,634	1,000	33,951	34,951		- 9,933	24,701

Wirtschaftliche Unternehmen

Haushaltsjahr 2009

Haushaltsansätze in EUR

Haushaltsplan

des
Landkreises Eichsfeld
für das
Haushaltsjahr 2009

Wirtschaftliche Unternehmen

Eichsfeldwerke GmbH

Lagebericht über das Geschäftsjahr 2007

A. Darstellung des Geschäftsverlaufes

Kundennah und zukunftsorientiert, flexibel und zuverlässig, ökologisch und wirtschaftlich effizient – das ist der Anspruch, dem wir uns stellen. Mit ihrem Dienstleistungsspektrum bestehend aus Wasser-, Wärme- und Erdgasversorgung, öffentlicher Personennahverkehr, Projektmanagement sowie Abwasserbeseitigung und Abfallentsorgung, sorgt die Eichsfeldwerke GmbH (EW) zusammen mit ihren Tochterunternehmen für ein Plus an Lebensqualität, das den Kunden, Marktpartnern, der Umwelt - letztendlich der ganzen Region - zugute kommt. Die strategische Aufgabe der Eichsfeldwerke GmbH ist die Planung, Steuerung und unternehmensspezifische Ausrichtung der einzelnen Gesellschaften innerhalb der Unternehmensgruppe. Dabei ist sie als Know-How-Träger im Bereich der betriebswirtschaftlichen Dienstleistungen gleichfalls für die kaufmännische Betriebsführung der Tochtergesellschaften zuständig.

Die Beteiligungen blieben im Vergleich zum Vorjahr unverändert.

Beteiligung	Anteil
• EW Bus GmbH	100 %
• EW Wasser GmbH	100 %
• EW Projekt GmbH	100 %
• EW Entsorgung GmbH	100 %
• EW Wärme GmbH	51 %
• EW Eichsfeldgas GmbH	51 %

Umsatz- und Auftragsentwicklung

Im Berichtsjahr verzeichnete das Unternehmen eine Umsatzsteigerung um 96,2 T€ auf 1.989,4 T€ (+5,1%).

Hier wirkt sich der gestiegene Leistungsumfang für die EW Entsorgung (47,3 T€) im Zuge der Umsetzung der zum 1. Januar 2007 in Kraft getretenen neuen Abfall- und Abfallgebührensatzung (Einführung verursachungsbezogener Abfallgebühren; halbjährliche Erstellung der Abfallgebührenbescheide) aus. Zum anderen waren bei der EW Wasser (34,0 T€) neben den planmäßigen Betriebsführungsaufgaben umfangreiche Leistungen im Zusammenhang mit der Bearbeitung der Stundungs- und Erstattungsanträge im Abwasserbereich auf der Grundlage des neuen Thüringer Kommunalabgabengesetzes, der Rückabwicklung der Wasserbeiträge und der Beantragung der Erstattungsleistungen nach der Richtlinie zur Umsetzung des § 21a Abs. 5 ThürKAG (Wasser-Abwasser-Erstattungsrichtlinie) wahrzunehmen.

Investitionen

Im Jahr 2007 beliefen sich die Investitionen ins Sachanlagevermögen auf 1.504,0 T€. Die bauliche Erweiterung des Betriebs- und Verwaltungsgebäudes der Eichsfeldwerke umfasst mit 1.376,2 T€ im Berichtsjahr die größte Position.

Die Finanzinvestitionen betragen 408 T€. Hierbei handelt es sich um eine Kapitaleinlage in die EW Eichsfeldgas GmbH (EW Eichsfeldgas) zur branchenüblichen Eigenkapitalausstattung der Beteiligung.

Die Finanzierung der Investitionen erfolgte ausschließlich durch Eigenmittel.

Personal

Zum Bilanzstichtag waren bei der Eichsfeldwerke GmbH 40 Mitarbeiterinnen und Mitarbeiter beschäftigt (Vorjahr: 38). Davon befinden sich 3 Mitarbeiterinnen in der Elternzeit. Gegenwärtig absolvieren zwei Lehrlinge und ein Student der Berufsakademie Eisenach eine kaufmännische Ausbildung im Unternehmen.

Sonstige wichtige Vorgänge des Geschäftsjahres

Interne und externe Kommunikation Mit einer aktiven Unternehmenskommunikation werben die Eichsfeldwerke um das Vertrauen der Öffentlichkeit und ihrer Kunden. Neben dem direkten Kundenkontakt pflegt das Unternehmen eine rege Informationspolitik über Pressemitteilungen und aktuelle Meldungen auf der Internetseite (www.eichsfeldwerke.de). Auch das EW-Kundenmagazin, mit aktuellen Themen aus dem Konzern und aus der Region, ist ein wesentlicher Bestandteil des Kommunikationsmixes.

Zum 17.04.2007 erfolgte unter SAP R/3 der Releasewechsel von 4.64 auf ERP 2005.

Am 24.08.2007 wurde der IT-Rahmendienstleistungsvertrag zwischen EW und der E.ON IS GmbH um eine weitere Dienstleistungsvereinbarung (SLA-Templates) ergänzt. Darin sind die Bereitstellung und der Systembetrieb von Lotus Notes zur Leitungsauskunft der EW Eichsfeldgas geregelt.

Steuerliche Organschaft EW Auf Grundlage eines Beherrschungs- und Gewinnabführungsvertrages zwischen EW und der EW Bus sowie eines Gewinnabführungsvertrages zwischen EW und EW Eichsfeldgas besteht seit dem Jahr 2003 eine körperschafts- und gewerbesteuerliche Organschaft innerhalb des Organkreises EW (Organträger), EW Bus und EW Eichsfeldgas (Organgesellschaften). Im Rahmen dieser Organschaft wird der Verlustausgleich der EW Bus für 2007 (1.225 T€) vollständig innerhalb des Organkreises der Eichsfeldwerke realisiert und die steuerliche Belastung auf die anteilige Ausschüttung der EW Eichsfeldgas durch Verrechnung mit den Verkehrsverlusten entsprechend reduziert. Der Haushalt des Landkreises Eichsfeld – und damit mittelbar der Kommunen – wird seit 2003 komplett von der Übernahme der Verkehrsverluste entlastet.

Fertigstellung Erweiterungsbau Ende September wurde der im Mai 2006 begonnene Erweiterungsbau des Betriebs- und Verwaltungsgebäudes der Holding fertig gestellt. Neben der Beseitigung von Gebäudeschäden sowie notwendigen Instandsetzungs- und Umbaumaßnahmen wurde an die bestehende Gebäudestruktur ein Erweiterungsbau errichtet. Ein transparenter Verbindungstrakt verknüpft die vorhandenen Gebäude und den Anbau funktional miteinander. Parallel zu den neuen Büro- und Besprechungsräumen entstanden Archiv- und Serviceräume.

Notwendig wurde die Erweiterung des Heiligenstädter Firmensitzes aufgrund der erfreulichen Entwicklung der gesamten Unternehmensgruppe. Zwischenzeitlich mussten wegen Raummangel mehrere Bereiche an andere Standorte verlagert werden. Durch die Vergrößerung des Firmengebäudes ist neben der ergonomischen Effizienz auch eine effektive Arbeitsstruktur des Gesamtunternehmens gewährleistet.

Die feierliche Übergabe des Erweiterungsbaus erfolgte am 4. Oktober 2007 u. a. im Beisein des Thüringer Ministerpräsidenten Dieter Althaus, des Landrates Dr. Werner Henning und weiterer Repräsentanten aus Politik und Wirtschaft. Am 5. Oktober 2007 fand aus diesem Anlass eine Festveranstaltung der Eichsfeldwerke mit allen Mitarbeitern der Unternehmensgruppe statt. Mit einem „Tag der offenen Tür“ wurde der Erweiterungsbau am 7. Oktober 2007 der Öffentlichkeit vorgestellt. Weit über 1.000 Besucher folgten bei sonnigem Wetter der Einladung und nahmen die Möglichkeiten zur Besichtigung des Gebäudekomplexes und der Räumlichkeiten intensiv an.

B. Darstellung der Lage der Gesellschaft

Vermögens- und Ertragslage

Die Bilanz zum 31. Dezember 2007 weist eine Bilanzsumme von 9.964,1 T€ (Vorjahr 9.055,7 T€) aus. Die Vermögenslage zeigt einen hohen Anteil an Finanzanlagen von 52,3 % (Vorjahr 53,1 %). Hieraus wird der Holding-Charakter der Gesellschaft deutlich.

Die Zunahme der Sachanlagen auf 2.587,5 T€ (Vorjahr: 1.230,2 T€) resultiert im Wesentlichen aus der baulichen Erweiterung des Betriebs- und Verwaltungsgebäudes. Die Finanzanlagen erhöhten sich infolge der im Berichtsjahr durchgeführten Kapitaleinlage in die EW Eichsfeldgas auf 5.214,3 T€ (Vorjahr: 4.806,3 T€).

Auf der Passivseite stieg das Eigenkapital in Höhe des erzielten Jahresüberschusses (603 T€) auf 7.375,0 T€. Als Folge der stichtagsbezogenen Zunahme der kurzfristigen Verbindlichkeiten reduziert sich die Eigenkapitalquote geringfügig auf 74,0 % (Vorjahr: 74,8 %).

Wichtige Daten zur Vermögenslage

	ME	2007	2006	2005	2004
Anlagevermögen	€	7.802.120	6.037.098	5.509.136	4.847.683
Umlaufvermögen	€	2.161.953	3.018.585	3.146.763	3.623.448
Eigenkapital	€	7.375.000	6.772.000	6.428.000	5.658.000
Fremdkapital	€	2.589.073	2.283.682	2.227.898	2.813.130
EK-Quote	%	74,0%	74,8%	74,3%	66,8%

Das Ergebnis der gewöhnlichen Geschäftstätigkeit 2007 liegt unter Berücksichtigung der Gewinnabführung durch die EW Eichsfeldgas und der Verlustübernahme der EW Bus mit 1.301,0 T€ um 396,2 T€ über dem des Vorjahres (904,8 T€). Dieser Sachverhalt resultiert aus der um 350,0 T€ gesunkenen Verlustübernahme der EW Bus. Der Jahresüberschuss 2007 beläuft sich nach Abzug der Steuern auf 603,0 T€.

Finanzlage

Die Finanzlage weist zum 31.12.2007 einen Finanzmittelbestand von 372,7 T€ (Vorjahr 1.397,7 T€) aus. Der Rückgang ist in der Finanzierung des Erweiterungsbaus und einer Kredittilgung bei der Commerzbank in Höhe von 300 T€ begründet. Der Stand des Darlehens mit einer Ursprungshöhe von 1.892 T€ beläuft sich zum 31.12.2007 auf 600 T€ (Vorjahr: 900 T€).

Die Liquidität war im Berichtsjahr stets gewährleistet.

C. Hinweise auf Chancen und Risiken der künftigen Entwicklung

Mit Urteil vom 22.08.2007 hat der Bundesfinanzhof die Besteuerung der wirtschaftlichen Tätigkeiten der öffentlichen Hand bei Vorliegen eines steuerlichen Querverbundes in Frage gestellt. Er deklarierte Verluste aus defizitären Bereichen als verdeckte Gewinnausschüttungen. Das Bundesfinanzministerium belegte das Urteil am 07.12.2007 durch BMF-Schreiben mit einem Nichtanwendungserlass. Bis zu einer gesetzlichen Regelung gilt danach das bisherige Recht zum steuerlichen Querverbund.

Für die zukünftige Entwicklung sind gegenwärtig keine den Bestand des Unternehmens gefährdenden Risiken zu erkennen.

Vorgänge von besonderer Bedeutung, nach dem Schluss des Geschäftsjahres, die einen wesentlichen Einfluss auf die Vermögens-, Finanz- und Ertragslage haben, sind bis zum heutigen Tage nicht eingetreten.

D. Berichterstattung nach § 289 Abs. 2 HGB

Die Betriebsführung und die Steuerung der unternehmensleitenden Aufgaben für die Tochtergesellschaften werden auch im Jahr 2008 planmäßig weitergeführt. Für die Geschäftsentwicklung in 2008 ist mit einem positiven Verlauf zu rechnen.

Im Jahr 2008 sind seitens EW Sachanlageinvestitionen in Höhe von 380 T€ vorgesehen. Die Finanzierung der Investitionen soll ausschließlich aus Eigenmitteln erfolgen.

Im Rahmen der steuerlichen Organschaft sind auch im Geschäftsjahr 2008 die Verluste der EW Bus zu übernehmen. Der Verlustausgleich soll wiederum unter Nutzung der steuerlichen Optimierungsmöglichkeiten vollständig innerhalb des Organkreises der Eichsfeldwerke realisiert werden.

Heiligenstadt, den 29.02.2008

gez. Gabel