




# **Jahresabschluss**

zum 31. Dezember 2014





# Inhaltsverzeichnis

Deckblatt .....	1
Inhaltsverzeichnis	
Abkürzungsverzeichnis .....	5
A - Jahresabschluss .....	7
I. Vermögensrechnung (Bilanz) .....	7
Aktiva .....	7
Passiva .....	8
Vermögensrechnung nach Konten .....	9
II. Gesamtergebnisrechnung .....	9
Gesamtergebnisrechnung nach Gliederung .....	19
Gesamtergebnisrechnung nach Konten .....	21
III. Gesamtfinanzrechnung .....	37
Gesamtfinanzrechnung nach Gliederung .....	37
Gesamtfinanzrechnung nach Konten .....	39
IV. Teilergebnis- und Teilfinanzrechnungen .....	55
Teilhaushalt 01 Verwaltungsführung .....	55
Teilhaushalt 10 Hauptamt .....	57
Teilhaushalt 14 Rechnungsprüfungsamt .....	59
Teilhaushalt 15 Kommunalaufsicht .....	61
Teilhaushalt 20 Finanzverwaltungsamt .....	63
Teilhaushalt 23 Liegenschaftsamt .....	65
Teilhaushalt 32 Rechts- und Ordnungsamt .....	67
Teilhaushalt 39 Veterinäramt .....	69
Teilhaushalt 40 Schulverwaltungsamt .....	71
Teilhaushalt 50 Sozialamt .....	73
Teilhaushalt 51 Jugendamt .....	75
Teilhaushalt 52 Grundsicherungsamt .....	77
Teilhaushalt 53 Gesundheitsamt .....	79
Teilhaushalt 63 Bauaufsichtsamt .....	81
Teilhaushalt 70 Umweltamt .....	83
Teilhaushalt 80 Wirtschaftsreferat .....	85
Teilhaushalt 90 Allgemeine Finanzwirtschaft .....	87
V. Übersicht über die zugeordneten Produkte der Teilhaushalte .....	91
Ergebnisrechnung .....	91
Finanzrechnung .....	109
VI. Übersicht über die produktbezogenen Finanzdaten .....	109
Ergebnisrechnung .....	131
Finanzrechnung .....	141
B - Anhang .....	151
INHALTSVERZEICHNIS .....	153
I. Vorbemerkungen .....	158
II. Inventurgrundlagen und –methoden .....	158
III. Bewertungsgrundlagen und –methoden .....	159

IV. Bilanz .....	162
VI. Erläuterungen zur Ergebnisrechnung .....	198
VII. Erläuterungen zur Finanzrechnung .....	212
VIII. Gesonderte Angaben zum Jahresabschluss .....	218
IX. Anlagen zum Anhang .....	219
Anlage 1 - Übersicht der Erträge und Aufwendungen .....	221
Anlage 2 - Name und Sitz und Rechtsform für Organisationen bei Haftung des Landkreises .....	223
Anlage 3 - Übersicht über die Mitgliedschaften des Landkreises .....	225
Anlage 4 - Übersicht der wichtigen Verträge .....	227
Anlage 5 - Übersicht über die durchschnittliche Zahl der Beamten und Arbeitnehmer .....	231
Anlage 6 - Übersicht über die Mitglieder des Kreistages .....	233
Anlage 7 - Subsidiärhaftung aus der Zusatzversorgung der Arbeitnehmer .....	235
Anlage 8 - Übersicht der Grundstücke wirtschaftlicher Eigentümer .....	237
Anlage 9 - Name und Sitz von Organisationen bei Anteilen des Landkreises .....	239
C - Rechenschaftsbericht .....	333
Inhaltsverzeichnis .....	335
1. Gesetzliche Grundlagen .....	336
2. Allgemeines .....	336
3. Vermögensentwicklung .....	337
4. Ergebnisentwicklung .....	337
5. Finanzentwicklung .....	360
6. Entwicklung der Schulden .....	366
7. Rücklagen .....	367
8. Kennzahlen zur Vermögens-, Ertrags- und Finanzlage .....	368
9. Wirtschaftliche Lage .....	378
Anlagen zum Rechenschaftsbericht .....	381
Anlage 1 - Übersicht der Abweichungen der Teilergebnishaushalte .....	381
Anlage 2 - Übersicht der Abweichungen der Teilfinanzhaushalte .....	393
Anlage 3 - Erläuterungen der Abweichungen (Plan-Ist) .....	405
Anlage 4 - Erläuterungen der Abweichungen (Vorjahresvergleich) .....	425
D - Anlagen .....	441
Anlagenübersicht .....	443
Forderungsübersicht .....	445
Verbindlichkeitenübersicht .....	447
Übersicht der übertragenen Haushaltsermächtigungen .....	449
Übersicht der ÜPL/APL/MV .....	451
Vollständigkeitserklärung .....	461



**Abkürzungsverzeichnis**

AG	Aktiengesellschaft
AsylbIG	Asylbewerberleistungsgesetz
ATZ	Altersteilzeit
BA	Bauabschnitt
BGA	Betriebs- und Geschäftsausstattung
DG	durchlaufende Gelder
DKB	Deutsche Kreditbank Berlin
DIN	Deutsches Institut für Normung
DMS	Dokumentenmanagementsystem
DSD	Duales System Deutschland
DRK	Deutsches Rotes Kreuz
EB	Eröffnungsbilanz
EDV	elektronische Datenverarbeitung
EFRE	Europäischer Fonds für regionale Entwicklung
EIC	Eichsfeld
EW	Eichsfeldwerke GmbH
FAG	Finanzausgleichgesetz
GbR	Gesellschaft bürgerlichen Rechts
GmbH	Gesellschaft mit beschränkter Haftung
gGmbH	gemeinnützige GmbH
GWG	Geringwertiges Wirtschaftsgut
HGB	Handelsgesetzbuch
KFA	Kommunaler Finanzausgleich
KIK	Kapital- und Investitionskonto (KIK)
KVT	Kommunaler Versorgungsverband Thüringen
NKF	Neues Kommunales Finanzmanagement
ÖPNV	Öffentlicher Personennahverkehr
PPK	Papier, Pappe, Karton
RAP	Rechnungsabgrenzungsposten

SGB	Sozialgesetzbuch
SoBez	Sonderbedarfs-Bundesergänzungszuweisungen
Sopo	Sonderposten
ThürGemBV	Thüringer Gemeindebewertungsverordnung
ThürGemHV-Doppik	Thüringer Gemeindehaushaltsverordnung-Doppik
ThürKDG	Thüringer Gesetz über die kommunale Doppik
ThürKO	Thüringer Kommunalordnung
ThürNKFG	Thüringer Gesetz über das Neue Kommunale Finanzwesen
VG	Vermögensgegenstand
ZAN	Zweckverband Abfallwirtschaft Nordthüringen

**A - Jahresabschluss zum 31.12.2014****I. Vermögensrechnung (Bilanz) - Aktiva**

<b>Aktivseite</b>		<b>31.12.2014</b>	<b>31.12.2013</b>
		<b>EUR</b>	<b>EUR</b>
<b>1</b>	<b>Anlagevermögen</b>	<b>162.386.874,19</b>	<b>165.869.080,62</b>
<b>1.1</b>	<b>Immaterielle Vermögensgegenstände</b>	<b>1.479.829,78</b>	<b>1.221.436,20</b>
1.1.1	Entgeltlich erworbene Konzessionen, gewerbliche Schutzrechte und ähnliche Rechte und Werte sowie Lizenzen an solchen Rechten und Werten	492.247,41	353.179,68
1.1.2	Geleistete Zuwendungen		0,00
1.1.3	Geleistete Investitionszuschüsse	953.528,14	649.529,55
1.1.4	Geschäfts- oder Firmenwert		0,00
1.1.5	Geleistete Anzahlungen auf immaterielle Vermögensgegenstände, Anlagen im Bau	34.054,23	218.726,97
<b>1.2</b>	<b>Sachanlagen</b>	<b>140.482.451,77</b>	<b>143.127.501,13</b>
1.2.1	Wald, Forsten	1.041.111,14	1.041.111,14
1.2.2	Sonstige unbebaute Grundstücke und grundstücksgleiche Rechte	40.940,48	40.994,98
1.2.3	Bebaute Grundstücke und grundstücksgleiche Rechte	90.790.239,01	93.088.451,34
1.2.4	Infrastrukturvermögen	44.671.254,23	43.643.236,54
1.2.5	Bauten auf fremdem Grund und Boden		
1.2.6	Kunstgegenstände, Denkmäler	14,00	14,00
1.2.7	Maschinen, technische Anlagen, Fahrzeuge	1.130.201,74	1.306.950,93
1.2.8	Betriebs- und Geschäftsausstattung	2.061.285,55	2.142.145,64
1.2.9	Pflanzen und Tiere		
1.2.10	Geleistete Anzahlungen auf Sachanlagen, Anlagen im Bau	747.405,62	1.864.596,56
<b>1.3</b>	<b>Finanzanlagen</b>	<b>20.424.592,64</b>	<b>21.520.143,29</b>
1.3.1	Anteile an verbundenen Unternehmen	3.650.000,00	3.650.000,00
1.3.2	Ausleihungen an verbundenen Unternehmen		
1.3.3	Beteiligungen	1.507.150,00	1.507.150,00
1.3.4	Ausleihungen an Unternehmen, mit denen ein Beteiligungsverhältnis besteht		
1.3.5	Sondervermögen, Zweckverbände, rechtsfähige kommunale Stiftungen	15.267.432,64	16.362.983,29
1.3.6	Ausleihungen an Sondervermögen, Zweckverbände, rechtsfähige kommunale Stiftungen		
1.3.7	Sonstige Wertpapiere des Anlagevermögens	10,00	10,00
1.3.8	Sonstige Ausleihungen		
<b>2</b>	<b>Umlaufvermögen</b>	<b>50.642.292,99</b>	<b>48.094.990,62</b>
<b>2.1</b>	<b>Vorräte</b>	<b>462.197,34</b>	<b>6.643,48</b>
2.1.1	Roh-, Hilfs-, Betriebsstoffe		
2.1.2	Unfertige Erzeugnisse, unfertige Leistungen		
2.1.3	Fertige Erzeugnisse, fertige Leistungen und Waren	462.197,34	6.643,48
2.1.4	Geleistete Anzahlungen auf Vorräte		
<b>2.2</b>	<b>Forderungen und sonstige Vermögensgegenstände</b>	<b>8.422.873,91</b>	<b>8.275.516,97</b>
2.2.1	Öffentlich-rechtliche Forderungen, Forderungen aus Transferleistungen	5.067.628,45	5.056.063,97
2.2.2	Privatrechtliche Forderungen aus Lieferungen und Leistungen	292.198,98	256.509,26
2.2.3	Forderungen gegen verbundene Unternehmen		
2.2.4	Forderungen gegen Unternehmen, mit denen ein Beteiligungsverhältnis besteht	385,28	
2.2.5	Forderungen gegen Sondervermögen, Zweckverbände, rechtsfähige kommunale Stiftungen	185.349,16	189.097,51
2.2.6	Forderungen gegen den sonstigen öffentlichen Bereich	2.851.279,98	2.756.073,20
2.2.7	Sonstige Vermögensgegenstände	26.032,06	17.773,03
<b>2.3</b>	<b>Wertpapiere des Umlaufvermögens</b>	<b>0,00</b>	<b>0,00</b>
2.3.1	Anteile an verbundenen Unternehmen		
2.3.2	Anteile an Unternehmen, mit denen ein Beteiligungsverhältnis besteht		
2.3.3	Sonstige Wertpapiere des Umlaufvermögens		
<b>2.4</b>	<b>Kassenbestand, Bundesbankguthaben, Guthaben bei der Europäischen Zentralbank, Guthaben bei Kreditinstituten und</b>	<b>41.757.221,74</b>	<b>39.812.830,17</b>
<b>3</b>	<b>Rechnungsabgrenzungsposten</b>	<b>2.396.963,88</b>	<b>2.350.265,24</b>
3.1	Disagio		
3.2	Sonstige Rechnungsabgrenzungsposten	2.396.963,88	2.350.265,24
<b>4</b>	<b>Aktive latente Steuern</b>	<b>0,00</b>	<b>0,00</b>
<b>5</b>	<b>Nicht durch Eigenkapital gedeckter Fehlbetrag</b>		
	<b>Bilanzsumme</b>	<b>215.426.131,06</b>	<b>216.314.336,48</b>

## I. Vermögensrechnung (Bilanz) - Passiva

<b>Passivseite</b>		<b>31.12.2014</b>	<b>31.12.2013</b>
		<b>EUR</b>	<b>EUR</b>
<b>1</b>	<b>Eigenkapital</b>	<b>88.897.688,13</b>	<b>87.434.460,67</b>
1.1	Allgemeine Rücklage	27.610.679,95	27.573.873,61
1.2	Zweckgebundene Kapitalrücklage	36.994.635,00	37.489.200,52
1.3	Zweckgebundene Ergebnissrücklagen		
1.4	Ergebnisvortrag	22.371.386,54	18.535.598,68
1.5	Jahresüberschuss / Jahresfehlbetrag	1.920.986,64	3.835.787,86
<b>2</b>	<b>Sonderposten</b>	<b>61.506.428,65</b>	<b>61.676.134,02</b>
2.1	Sonderposten für Belastungen aus dem kommunalen Finanzausgleich		
2.2.	Sonderposten zum Anlagevermögen	57.559.100,40	57.252.517,44
2.2.1	<i>Sonderposten aus Zuwendungen</i>	56.517.781,02	55.768.649,51
2.2.2	<i>Sonderposten aus Beiträgen u. ähnlichen Entgelten</i>	0,00	0,00
2.2.3	<i>Sonderposten aus Anzahlungen</i>	1.041.319,38	1.483.867,93
2.3	Sonderposten für den Gebührenaussgleich	3.912.504,62	4.383.565,83
2.4	Sonderposten mit Rücklagenanteil	0,00	0,00
2.5	Sonstige Sonderposten	34.823,63	40.050,75
<b>3</b>	<b>Rückstellungen</b>	<b>38.019.350,93</b>	<b>38.443.941,17</b>
3.1	Rückstellungen für Pensionen u. ähnliche Verpflichtungen	7.932.270,00	7.059.372,00
3.2	Steuerrückstellungen	0,00	21.222,86
3.3	Sonstige Rückstellungen	30.087.080,93	31.363.346,31
<b>4</b>	<b>Verbindlichkeiten</b>	<b>25.944.105,93</b>	<b>27.584.336,89</b>
4.1	Anleihen		
4.2	Verbindlichkeiten aus Kreditaufnahmen	20.267.789,82	21.800.352,31
4.2.1	<i>Verbindlichkeiten aus Investitionskrediten</i>	20.267.789,82	21.800.352,31
4.2.1.1	<i>Verbindlichkeiten aus Krediten für Investitionen und Investitionsförderungsmaßnahmen</i>	20.267.789,82	21.800.352,31
4.2.1.2	<i>Verbindlichkeiten aus Krediten für energetische Sanierungs- und Unterhaltungsmaßnahmen</i>		
4.2.2	<i>Verbindlichkeiten aus Kreditaufnahmen zur Liquiditätssicherung</i>		
4.3	Verbindlichkeiten aus Vorzügen, die Kreditaufnahmen wirtschaftlich gleichkommen		
4.4	Erhaltene Anzahlungen auf Bestellungen		
4.5	Verbindlichkeiten aus Lieferungen und Leistungen	1.895.891,19	2.114.278,61
4.6	Verbindlichkeiten aus Transferleistungen	1.875.566,96	1.802.499,62
4.7	Verbindlichkeiten gegenüber verbundenen Unternehmen	17.992,80	293,50
4.8	Verbindlichkeiten gegenüber Unternehmen, mit denen ein Beteiligungsverhältnis besteht	9.820,13	0,00
4.9	Verbindlichkeiten gegenüber Sondervermögen, Zweckverbänden, rechtsfähigen kommunalen Stiftungen	38.938,34	18.126,59
4.10	Verbindlichkeiten gegenüber dem sonstigen öffentlichen Bereich	448.696,02	531.782,52
4.11	Sonstige Verbindlichkeiten	1.389.410,67	1.317.003,74
<b>5</b>	<b>Rechnungsabgrenzungsposten</b>	<b>1.058.557,42</b>	<b>1.175.463,73</b>
5.1	Grabnutzungsentgelte		
5.2	Anzahlungen auf Grabnutzungsentgelte		
5.3	Sonstige Rechnungsabgrenzungsposten	1.058.557,42	1.175.463,73
<b>6</b>	<b>Passive latente Steuern</b>	<b>0,00</b>	<b>0,00</b>
<b>Bilanzsumme</b>		<b>215.426.131,06</b>	<b>216.314.336,48</b>

I. Vermögensrechnung nach Konten				
Landkreis Eichsfeld				
Nr.	Bezeichnung	Stand zum 31.12.2013	Stand zum 31.12.2014	Veränderung gegenüber
A05000	Aktiva			
A10000	1 Anlagevermögen	165.869.080,62	162.386.874,19	-3.482.206,43
A11000	1.1 Immaterielle Vermögensgegenstände	1.221.436,20	1.479.829,78	258.393,58
A11200	1.1.1 Entgeltlich erworbene Konzessionen, gewerbl. Schutzrechte u. ähnl. Rechte	353.179,68	492.247,41	139.067,73
01130100	Bestand Datenverarbeitungs-Software	283.909,32	211.666,76	-72.242,56
01130200	Zugang Datenverarbeitungs-Software	69.258,36	280.568,65	211.310,29
01140100	Bestand Sonstige Lizenzen	3,00	3,00	0,00
01170100	Bestand geringwertige immaterielle Vermögensgegenstände	9,00	9,00	0,00
A11300	1.1.2 Geleistete Zuwendungen	0,00	0,00	0,00
A11400	1.1.3 Geleistete Investitionszuschüsse	649.529,55	953.528,14	303.998,59
01310100	Bestand Gezahlte Investitionszuschüsse (als Nutzungsberechtigter)	379.183,03	612.864,44	233.681,41
01310200	Zugang Gezahlte Investitionszuschüsse (als Nutzungsberechtigter)	270.346,52	340.663,70	70.317,18
A11500	1.1.4 Geschäfts- oder Firmenwert	0,00	0,00	0,00
A11600	1.1.5 Geleistete Anzahlungen auf imm. Verm.gegenst, Anlagen im Bau	218.726,97	34.054,23	-184.672,74
01910100	Bestand Anzahlungen auf immaterielle Vermögensgegenstände	48.461,27	218.726,97	170.265,70
01910200	Zugang Anzahlungen auf immaterielle Vermögensgegenstände	170.265,70	-184.672,74	-354.938,44
A12000	1.2 Sachanlagen	143.127.501,13	140.482.451,77	-2.645.049,36
A12100	1.2.1 Wald, Forsten	1.041.111,14	1.041.111,14	0,00
02110100	Bestand Wald, Forsten	325.687,52	325.687,52	0,00
02120100	Bestand Aufwuchs Wald, Forsten	715.423,62	715.423,62	0,00
A12200	1.2.2 Sonstige unbebaute Grundstücke und grundstücksgleiche Rechte	40.994,98	40.940,48	-54,50
02210100	Bestand Grünflächen	12.487,36	12.487,36	0,00
02210300	Abgang Grünflächen	0,00	-54,50	-54,50
02310100	Bestand Ackerland	1.536,21	1.536,21	0,00
02910100	Bestand Sonstige unbebaute Grundstücke	33.614,89	26.971,41	-6.643,48
02910300	Abgang Sonstige unbebaute Grundstücke	-6.643,48	0,00	6.643,48
A12300	1.2.3 Bebaute Grundstücke und grundstücksgleiche Rechte	93.088.451,34	90.790.239,01	-2.298.212,33
03210100	Bestand Grund und Boden	75.059,08	75.059,08	0,00
03220100	Bestand soziale Einrichtungen	56.000,18	52.706,05	-3.294,13
03230100	Bestand Außenanlagen	122.717,96	114.930,11	-7.787,85
03310100	Bestand Grund und Boden	2.589.682,58	2.589.760,13	77,55
03310200	Zugang Grund und Boden	77,55	407,40	329,85
03310300	Abgang Grund und Boden	0,00	-23.556,96	-23.556,96
03320100	Bestand Schulgebäude und Schulturnhallen	68.998.047,50	67.116.069,51	-1.881.977,99
03320200	Zugang Schulgebäude und Schulturnhallen	8.227,59	0,00	-8.227,59
03320300	Abgang Schulgebäude und Schulturnhallen	-26.103,34	-353.325,85	-327.222,51
03330100	Bestand Außenanlagen	6.815.643,57	6.947.224,78	131.581,21
03330200	Zugang Außenanlagen	3.338,00	339.624,19	336.286,19
03330300	Abgang Außenanlagen	-46.817,46	-96.690,59	-49.873,13
03390100	Bestand Sonstige	151.355,31	166.979,99	15.624,68
03390200	Zugang Sonstige	16.356,84	7.949,85	-8.406,99
03390300	Abgang Sonstige	-2,00	0,00	2,00
03510100	Bestand Grund und Boden	192.027,62	192.027,62	0,00
03520100	Bestand Sportanlagen	6.514.687,32	6.244.120,90	-270.566,42

I. Vermögensrechnung nach Konten				
Landkreis Eichsfeld				
Nr.	Bezeichnung	Stand zum 31.12.2013	Stand zum 31.12.2014	Veränderung gegenüber
03530100	Bestand Außenanlagen Sportanlagen	271.463,42	261.126,41	-10.337,01
03710100	Bestand Grund und Boden	258.959,85	258.959,85	0,00
03720100	Bestand Verwaltungsgebäude	5.589.522,01	5.452.510,89	-137.011,12
03730100	Bestand Außenanlagen	535.912,66	506.597,98	-29.314,68
03790100	Bestand Sonstige	65.633,31	61.999,50	-3.633,81
03910100	Bestand Grund und Boden	241.890,43	241.890,43	0,00
03920100	Bestand sonstige Gebäude	249.145,04	242.224,43	-6.920,61
03930100	Bestand Außenanlagen	133.936,89	126.451,29	-7.485,60
03990100	Bestand Sonstige	271.689,43	265.192,02	-6.497,41
A12400	1.2.4 Infrastrukturvermögen	43.643.236,54	44.671.254,23	1.028.017,69
04110100	Bestand Grund und Boden	3.039,94	3.039,94	0,00
04120100	Bestand Brücken	4.093.335,21	4.414.493,76	321.158,55
04120200	Zugang Brücken	294.282,19	161.709,94	-132.572,25
04120300	Abgang Brücken	0,00	-1,00	-1,00
04140100	Bestand Ingenieurtechnische Anlagen	583.333,95	574.702,88	-8.631,07
04610100	Bestand Grund und Boden	13.925,18	13.925,18	0,00
04620100	Bestand Abfallbeseitigungsanlagen	18,00	18,00	0,00
04630100	Bestand sonstige Gebäude Abfallbeseitigungsanlagen	90.954,10	76.961,62	-13.992,48
04640100	Bestand Außenanlagen zu sonstigen Gebäuden	9,00	9,00	0,00
04810100	Bestand Grund und Boden	1.048.463,14	1.076.242,77	27.779,63
04810200	Zugang Grund und Boden	27.840,58	179.761,37	151.920,79
04810300	Abgang Grund und Boden	-60,95	-1,01	59,94
04820100	Bestand Straßen	33.872.109,48	38.624.115,22	4.752.005,74
04820200	Zugang Straßen	3.550.493,61	-68.951,41	-3.619.445,02
04820300	Abgang Straßen	0,00	-446.629,79	-446.629,79
04830100	Bestand Wege	1,00	1,00	0,00
04850100	Bestand Lichtsignalanlagen	5.640,05	3.267,40	-2.372,65
04926100	Bestand Uferbefestigungen	59.852,06	58.589,36	-1.262,70
A12500	1.2.5 Bauten auf fremdem Grund und Boden	0,00	0,00	0,00
05310100	Bestand Grund und Boden auf fremden Grund	-464,21	0,00	464,21
05310200	Zugang Grund und Boden auf fremden Grund	464,21	0,00	-464,21
A12600	1.2.6 Kunstgegenstände, Denkmäler	14,00	14,00	0,00
06110100	Bestand Kunstgegenstände	8,00	8,00	0,00
06510100	Bestand Denkmäler	6,00	6,00	0,00
A12700	1.2.7 Maschinen, technische Anlagen, Fahrzeuge	1.306.950,93	1.130.201,74	-176.749,19
07110100	Bestand Dienstfahrzeuge	112.974,35	109.672,14	-3.302,21
07110200	Zugang Dienstfahrzeuge	30.293,15	160.437,86	130.144,71
07110300	Abgang Dienstfahrzeuge	0,00	-2,00	-2,00
07120100	Bestand Brand- und Katastrophenschutzfahrzeuge	326.476,27	323.527,38	-2.948,89
07120200	Zugang Brand- und Katastrophenschutzfahrzeuge	225.252,07	255.438,48	30.186,41
07130100	Bestand Fahrzeuge Abfallbeseitigung	280.483,09	260.117,32	-20.365,77
07130210	19% VST Zugang Fahrzeuge Abfallbeseitigung	2.641,10	0,00	-2.641,10
07130300	Abgang Fahrzeuge Abfallbeseitigung	0,00	-189.621,84	-189.621,84
07130310	19% UST Abgang Fahrzeuge Abfallbeseitigung	0,00	-70.495,48	-70.495,48
07140100	Bestand Zusatzgeräte für Fahrzeuge	6.026,19	7.905,51	1.879,32
07140200	Zugang Zusatzgeräte für Fahrzeuge	2.771,81	2.785,79	13,98
07140300	Abgang Zusatzgeräte für Fahrzeuge	0,00	-5.722,67	-5.722,67
07190100	Bestand Sonstige Fahrzeuge	8.569,80	7.314,71	-1.255,09
07190300	Abgang Sonstige Fahrzeuge	-1,00	0,00	1,00
07210100	Bestand Maschinen	2.585,06	2.075,45	-509,61

I. Vermögensrechnung nach Konten				
Landkreis Eichsfeld				
Nr.	Bezeichnung	Stand zum 31.12.2013	Stand zum 31.12.2014	Veränderung gegenüber
07220100	Bestand Technische Anlagen	82.963,48	68.418,54	-14.544,94
07220300	Abgang Technische Anlagen	-1,00	-23,00	-22,00
07310100	Bestand Betriebsvorrichtungen	225.916,56	198.373,55	-27.543,01
A12800	1.2.8 Betriebs- und Geschäftsausstattung	2.142.145,64	2.061.285,55	-80.860,09
08210100	Bestand Betriebsausstattung	750.066,52	847.773,43	97.706,91
08210200	Zugang Betriebsausstattung	187.525,81	164.500,86	-23.024,95
08210300	Abgang Betriebsausstattung	-3.605,83	-74.031,16	-70.425,33
08220100	Bestand Geschäftsausstattung	139.724,30	137.469,65	-2.254,65
08220200	Zugang Geschäftsausstattung	16.289,01	5.572,64	-10.716,37
08220300	Abgang Geschäftsausstattung	-3,00	-16.338,55	-16.335,55
08230100	Bestand DV-Ausstattung	575.948,87	720.301,62	144.352,75
08230200	Zugang DV-Ausstattung	462.642,49	265.319,53	-197.322,96
08230300	Abgang DV-Ausstattung	-657,72	-1.087,40	-429,68
08240100	Bestand Geringwertige Vermögensgegenstände	-300.291,49	-461.555,55	-161.264,06
08240200	Zugang Geringwertige Vermögensgegenstände	302.366,09	462.324,55	159.958,46
08240300	Abgang Geringwertige Vermögensgegenstände	-1.015,00	-169,00	846,00
08290100	Bestand Sonstige Betriebs- und Geschäftsausstattung	13.157,59	11.204,93	-1.952,66
08290300	Abgang Sonstige Betriebs- und Geschäftsausstattung	-2,00	0,00	2,00
A12900	1.2.9 Pflanzen und Tiere	0,00	0,00	0,00
A12950	1.2.10 Geleistete Anzahlungen auf Sachanlagen, Anlagen im Bau	1.864.596,56	747.405,62	-1.117.190,94
09610100	Bestand Anlagen im Bau	-550.851,95	-1.871.722,88	-1.320.870,93
09610200	Zugang Anlagen im Bau	2.415.448,51	2.619.128,50	203.679,99
A13000	1.3 Finanzanlagen	21.520.143,29	20.424.592,64	-1.095.550,65
A13100	1.3.1 Anteile an verb. Unternehmen	3.650.000,00	3.650.000,00	0,00
10120100	Bestand Nichtbörsennotierte Anteile	3.650.000,00	3.650.000,00	0,00
A13200	1.3.2 Ausleihungen an verb. Unternehmen	0,00	0,00	0,00
A13300	1.3.3 Beteiligungen	1.507.150,00	1.507.150,00	0,00
11120100	Bestand Nichtbörsennotierte Anteile	1.500.000,00	1.500.000,00	0,00
11190100	Bestand Sonstige Anteilsrechte	7.150,00	7.150,00	0,00
A13400	1.3.4 Ausleihungen an Unternehmen mit Beteiligungsverhältnis	0,00	0,00	0,00
A13500	1.3.5 Sondervermögen, Zweckverbände, rechtsf.komm. Stiftungen	16.362.983,29	15.267.432,64	-1.095.550,65
12110100	Bestand Eigenbetriebe	16.015.035,82	16.362.979,29	347.943,47
12110200	Zugang Eigenbetriebe (Sondervermögen)	347.943,47	0,00	-347.943,47
12110300	Abgang Eigenbetriebe (Sondervermögen)	0,00	-1.095.550,65	-1.095.550,65
12310100	Bestand Zweckverbände	4,00	4,00	0,00
A13600	1.3.6 Ausleihungen an Sondervermögen, Zweckverb.rechtsf. komm. Stiftungen	0,00	0,00	0,00
A13700	1.3.7 Sonstige Wertpapiere des Anlagevermögens	10,00	10,00	0,00
13146211	Bestand Kap.marktp. v. sonst. inländ. Ber.-Laufzeit > 5 Jahre	10,00	10,00	0,00
A13800	1.3.8 Sonstige Ausleihungen	0,00	0,00	0,00
A20000	2. Umlaufvermögen	48.094.990,62	50.642.292,99	2.547.302,37
A21000	2.1 Vorräte	6.643,48	462.197,34	455.553,86

I. Vermögensrechnung nach Konten				
Landkreis Eichsfeld				
Nr.	Bezeichnung	Stand zum 31.12.2013	Stand zum 31.12.2014	Veränderung gegenüber
A21100	2.1.1 Roh-, Hilfs-, Betriebsstoffe	0,00	0,00	0,00
A21200	2.1.2 Unfertige Erzeugnisse, unfertige Leistungen	0,00	0,00	0,00
A21300	2.1.3 Fertige Erzeugnisse, fertige Leistungen und Waren	6.643,48	462.197,34	455.553,86
14330100	Bestand zur Veräußerung bestimmtes Anlagevermögen	143.270,00	6.643,48	-136.626,52
14330200	Zugang zur Veräußerung bestimmtes Anlagevermögen	6.643,48	462.197,34	455.553,86
14330300	Abgang zur Veräußerung bestimmtes Anlagevermögen	-143.270,00	-6.643,48	136.626,52
A21400	2.1.4 Geleistete Anzahlungen auf Vorräte	0,00	0,00	0,00
A22000	2.2 Forderungen und sonstige Vermögensgegenstände	8.275.516,97	8.422.873,91	147.356,94
A22100	2.2.1 Öffentlich-rechtliche Forderungen, Forderg. aus Transferleistungen	5.056.063,97	5.067.628,45	11.564,48
15151000	Gebührenforderungen gegen den privaten Bereich	3.127.675,85	3.127.222,78	-453,07
15251000	Beitragsforderungen gegen den privaten Bereich	9.877,70	13.652,56	3.774,86
15451000	Forderg. a. Transferleist. gegen den privaten Bereich	4.648.874,06	4.979.148,07	330.274,01
15551000	Sonstige öffentl.-rechtl. Forderg. gegen den privaten Bereich	113.088,67	96.764,08	-16.324,59
21110100	Pauschalwertberichtigungen auf öffentlich-	-255.931,61	-267.005,43	-11.073,82
21210200	Einzelwertberichtigungen auf öffentlich-re	-2.649.080,76	-3.039.449,85	-390.369,09
21310100	Wertberichtigung aus Abzinsung von öffentlich-	-165,67	-732,68	-567,01
36510010	debitorische Verbindlichkeiten (Forderungen aus	61.725,73	158.028,92	96.303,19
A22200	2.2.2 Privatrechtliche Forderungen aus Lieferungen und Leistungen	256.509,26	292.198,98	35.689,72
16510000	Privatrechtliche Forderungen gegen den privaten Bereich	282.612,18	242.302,27	-40.309,91
21220200	Einzelwertberichtigungen auf privatrechtl	-27.679,53	-22.923,12	4.756,41
35511010	debitorische Verbindlichkeiten (privatrechtl.	1.576,61	72.819,83	71.243,22
A22300	2.2.3 Forderungen gegen verb. Unternehmen	0,00	0,00	0,00
A22400	2.2.4 Forderungen gegen Unternehmen mit Beteiligungsverhältnis	0,00	385,28	385,28
15120000	Gebührenforderungen gegen Unternehmen mit Beteiligungsverhältnis	0,00	385,28	385,28
A22500	2.2.5 Forderungen gegen Sondervermögen, Zweckverb. u. rechtsf. komm. Stiftungen	189.097,51	185.349,16	-3.748,35
15140200	Gebührenforderungen gegen Zweckverb., rechtsf. komm. Stiftungen	186.957,85	5.546,70	-181.411,15
16310000	Privatrechtliche Forderungen gegen Sondervermögen	0,00	-27,08	-27,08
16420000	Privatrechtliche Forderungen gegen Zweckverb., rechtsf. komm. Stiftungen	2.139,66	179.829,54	177.689,88
A22600	2.2.6 Forderungen gegen den sonstigen öffentlichen Bereich	2.756.073,20	2.851.279,98	95.206,78
15140100	Gebührenforderungen gegen den sonstigen öffentlichen Bereich	26.050,62	30.168,20	4.117,58
15440100	Forderg. a. Transferleist. gegen den sonstigen öffentlichen Bereich	2.135.360,33	2.027.560,14	-107.800,19
15540100	Sonstige öffentl.-rechtl. Forderg. gegen den sonstigen öffentlichen Bereich	0,00	44.300,00	44.300,00
16410000	Privatrechtliche Forderungen gegen sonstigen öffentlichen Bereich	535.649,24	574.303,98	38.654,74
35400110	debitorische Verbindlichkeiten (Forderungen)	18.279,99	115.200,17	96.920,18
37400110	debitorische Verbindlichkeiten (Forderungen gegen	40.733,02	59.747,49	19.014,47
A22700	2.2.7 Sonstige Vermögensgegenstände	17.773,03	26.032,06	8.259,03
17622000	Forderungen gg aktive Mitarbeiter aus Überzahlung	1.725,86	1.725,86	0,00
17622010	Forderung aus Überzahlung (Korrektur JAB)	-1.761,85	-2.039,61	-277,76
17639000	Sonstige	5.661,89	18.304,38	12.642,49
17911000	geleistete Kauttionen (z.B. Übernahme von Mietkauttionen im sozialen Bereich)	0,00	7.440,69	7.440,69
17934000	Vorsteuer im Folgejahr abziehbar	562,10	600,74	38,64
17939000	Sonstige	132,84	0,00	-132,84
17950000	USt-Vorauszahlungen lfd. Jahr	11.452,19	0,00	-11.452,19



I. Vermögensrechnung nach Konten				
Landkreis Eichsfeld				
Nr.	Bezeichnung	Stand zum 31.12.2013	Stand zum 31.12.2014	Veränderung gegenüber
A23000	2.3 Wertpapiere des Umlaufvermögens	0,00	0,00	0,00
A23100	2.3.1 Anteile an verbundenen Unternehmen	0,00	0,00	0,00
A23200	2.3.2 Anteile an Unternehmen mit Beteiligungs-verhältnis	0,00	0,00	0,00
A23300	2.3.3 Sonstige Wertpapiere des Umlaufvermögens	0,00	0,00	0,00
A24000	2.4 Kassenbestand, Guthaben bei Kreditinstituten u Schecks	39.812.830,17	41.757.221,74	1.944.391,57
18410100	Bestand Girokonto KSK EIC Kto. 200003631 ZW 03	3.188.121,76	3.520.609,93	332.488,17
18410200	Bestand Girokonto KSK EIC Kto. 100002064 WBS ZW 04	16.208,18	4.346,50	-11.861,68
18410300	Bestand Girokonto KSK EIC Kto. 200016016 ZW 05	2.987,53	24.164,99	21.177,46
18410400	Bestand Girokonto DKB Kto. 924175 ZW 06	1.847.831,43	2.960.641,27	1.112.809,84
18420100	Bestand Tagesgeld KSK Konto 358003938 ZW 20	250.000,00	250.000,00	0,00
18430000	Bestand Festgeldguthaben ZW 21-23	34.501.617,37	34.991.579,50	489.962,13
18710000	Kassenbestand (Bargeld)	6.063,90	5.879,55	-184,35
A40000	3. Rechnungsabgrenzungsposten	2.350.265,24	2.396.963,88	46.698,64
A41000	3.1 Disagio	0,00	0,00	0,00
A42000	3.2 Sonstige Rechnungsabgrenzungsposten	2.350.265,24	2.396.963,88	46.698,64
19510000	RAP aus Dienstleistungen und Warenlieferungen	42.643,25	68.200,37	25.557,12
19520000	RAP aus Personalaufwand	139.099,22	129.129,48	-9.969,74
19530000	RAP aus sozialen Leistungen	2.168.522,77	2.199.634,03	31.111,26
A43000	4. Aktive latente Steuern	0,00	0,00	0,00
A50000	5. Nicht durch Eigenkapital gedeckter Fehlbetrag	0,00	0,00	0,00
A90000	Aktiva - Bilanzsumme	216.314.336,48	215.426.131,06	-888.205,42

I. Vermögensrechnung nach Konten				
Landkreis Eichsfeld				
Nr.	Bezeichnung	Stand zum 31.12.2013	Stand zum 31.12.2014	Veränderung gegenüber
B05000	Passiva			
B10000	1. Eigenkapital	87.434.460,67	88.897.688,13	1.463.227,46
B11000	1.1 Allgemeine Rücklage	27.573.873,61	27.610.679,95	36.806,34
20100100	Bestand Allgemeine Rücklage	51.083.594,14	51.083.594,14	0,00
20100200	Bestand Korrektur Eröffnungsbilanz § 37	-31.575.646,44	-31.422.445,66	153.200,78
20100300	Bestand unentgeltliche Übertragung Anlagevermögen § 20	8.065.925,91	7.949.531,47	-116.394,44
B11100	1.2 Zweckgebundene Kapitalrücklage	37.489.200,52	36.994.635,00	-494.565,52
20200100	Bestand zweckgebundene Kapitalrücklage	37.489.200,52	36.994.635,00	-494.565,52
B12000	1.3 Zweckgebundene Ergebnismrücklagen	0,00	0,00	0,00
B13000	1.4 Ergebnisvortrag	18.535.598,68	22.371.386,54	3.835.787,86
20300100	Bestand Ergebnisvortrag	18.535.598,68	22.371.386,54	3.835.787,86
B14000	1.5 Jahresüberschuss / Jahresfehlbetrag	3.835.787,86	1.920.986,64	-1.914.801,22
B20000	2 Sonderposten	61.676.134,02	61.506.428,65	-169.705,37
B21000	2.1 Sonderposten für Belastungen aus dem komm.Finanzausgleich	0,00	0,00	0,00
B22000	2.2 Sonderposten zum Anlagevermögen	57.252.517,44	57.559.100,40	306.582,96
B22100	2.2.1 Sonderposten aus Zuwendungen	55.768.649,51	56.517.781,02	749.131,51
23142100	Bestand Sonderposten aus Zuw. vom Land	51.640.656,51	53.814.676,02	2.174.019,51
23142200	Zugang Sonderposten aus Zuw. vom Land	2.607.730,52	1.247.240,23	-1.360.490,29
23143100	Bestand Sonderposten aus Zuw. von Gemeinden und GV	1.518.799,96	1.453.819,15	-64.980,81
23145100	Bestand Sonderposten aus Zuw. von Sparkassen	-75,45	1,00	76,45
23145200	Zugang Sonderposten aus Zuw. von Sparkassen	76,45	0,00	-76,45
23150100	Bestand Sonderposten aus Zuw. vom privaten Bereich	-37,48	844,62	882,10
23150200	Zugang Sonderposten aus Zuw. vom privaten Bereich	1.499,00	1.200,00	-299,00
B22200	2.2.2 Sonderposten aus Beiträgen u. ähnlichen Entgelten	0,00	0,00	0,00
B22300	2.2.3 Sonderposten aus Anzahlungen	1.483.867,93	1.041.319,38	-442.548,55
23310100	Bestand Sonderposten aus Anzahlungen vom Land	244.439,18	-1.140.397,10	-1.384.836,28
23310200	Zugang Sonderposten aus Anzahlungen vom Land	1.239.428,75	2.181.716,48	942.287,73
B23000	2.3 Sonderposten für den Gebührenaussgleich	4.383.565,83	3.912.504,62	-471.061,21
23410100	Bestand Sonderposten für den Gebührenaussgleich	4.684.568,61	4.383.565,83	-301.002,78
23410200	Zugang Sonderposten für den Gebührenaussgleich	25.296,67	21.041,12	-4.255,55
23410300	Abgang Sonderposten für den Gebührenaussgleich	-326.299,45	-492.102,33	-165.802,88
B24000	2.4 Sonderposten mit Rücklagenanteil	0,00	0,00	0,00
B25000	2.5 Sonstige Sonderposten	40.050,75	34.823,63	-5.227,12
23920100	Bestand Sonderposten f. Ausgleichsmaßnahmen (Kostenerstattungen)	36.000,75	40.050,75	4.050,00
23920200	Zugang Sonderposten f. Ausgleichsmaßnahmen (Kostenerstattungen)	4.050,00	0,00	-4.050,00
23920300	Abgang Sonderposten f. Ausgleichsmaßnahmen (Kostenerstattungen)	0,00	-5.227,12	-5.227,12
23950000	Erhaltene Spenden für laufende Zwecke (z.B. Fördervereine Schulen)	29.815,30	30.801,30	986,00
23950100	Auflösung Spenden f. laufende Zwecke (Spendenverwendung)	-29.815,30	-30.801,30	-986,00
B30000	3 Rückstellungen	38.443.941,17	38.019.350,93	-424.590,24

I. Vermögensrechnung nach Konten				
Landkreis Eichsfeld				
Nr.	Bezeichnung	Stand zum 31.12.2013	Stand zum 31.12.2014	Veränderung gegenüber
B31000	3.1 Rückstellungen für Pensionen u. ähnliche Verpflichtungen	7.059.372,00	7.932.270,00	872.898,00
24101000	Pensionsrückstellungen für Beschäftigte	2.995.704,00	3.071.538,00	75.834,00
24102000	Beihilferückstellungen für Beschäftigte	1.667.776,00	1.595.675,00	-72.101,00
24201000	Pensionsrückstellungen für Versorgungsempfänger	1.017.975,00	1.348.550,00	330.575,00
24202000	Beihilferückstellungen für Versorgungsempfänger	1.377.917,00	1.916.507,00	538.590,00
B32000	3.2 Steuerrückstellungen	21.222,86	0,00	-21.222,86
25111040	Rückstellung Gewerbesteuer 2012	9.584,40	0,00	-9.584,40
25111050	Rückstellung Gewerbesteuer 2013	2.969,00	0,00	-2.969,00
25121040	Rückstellungen Körperschaftsteuer+SolZ 2012	6.436,57	0,00	-6.436,57
25121050	Rückstellungen Körperschaftsteuer+SolZ 2013	2.232,89	0,00	-2.232,89
B34000	3.3 Sonstige Rückstellungen	31.363.346,31	30.087.080,93	-1.276.265,38
28110000	Rückstellung f. Reaktivierung/Nachsorge komm. Deponien	28.863.615,31	28.355.078,00	-508.537,31
29110000	Rückstellungen f. nicht in Anspruch genommenen Urlaub	748.038,95	993.592,52	245.553,57
29210000	Rückstellungen f. geleistete Überstunden	116.639,24	143.554,65	26.915,41
29310000	Rückstellungen f. die Inanspruchnahme von Altersteilzeit	959.886,17	140.943,41	-818.942,76
29320000	Rückstellungen f. Aufstockungsbeträge aus Altersteilzeit	289.088,04	88.283,14	-200.804,90
29330000	Rückstellungen f. Abfindungen aus Altersteilzeit	50.467,96	19.849,56	-30.618,40
29410000	Rückstellungen f. drohende Verpfl. aus anh. Gerichtsverfahren	18.267,30	28.221,68	9.954,38
29510000	Rückstellungen f. sonstige finanzielle Verpflichtungen	93.475,87	104.600,00	11.124,13
29610000	Rückstellungen f. Jahresabschlusskosten	149.730,06	139.499,20	-10.230,86
29910000	Andere sonstige Rückstellungen	74.137,41	73.458,77	-678,64
B40000	4 Verbindlichkeiten	27.584.336,89	25.944.105,93	-1.640.230,96
B41000	4.1 Anleihen	0,00	0,00	0,00
B42000	4.2 Verbindlichkeiten aus Kreditaufnahmen	21.800.352,31	20.267.789,82	-1.532.562,49
B42100	4.2.1 Verbindlichkeiten aus Investitionskrediten	21.800.352,31	20.267.789,82	-1.532.562,49
31520100	Bestand Verb.Kredite f. Inv. v.Spark. fester Zins	0,00	4.070.676,54	4.070.676,54
31520110	Zugang Verb.Kredite f. Inv. v.Spark. fester Zins	4.229.398,63	0,00	-4.229.398,63
31520120	Tilgung Verb.Kredite f. Inv. v.Spark. fester Zins	-158.722,09	-154.319,77	4.402,32
31540100	Bestand Verb.Kredite f. Inv. v.Girozentr.u.LB fester Zins	23.328.425,75	17.729.675,77	-5.598.749,98
31540120	Abgang Verb.Kredite f. Inv. v.Girozentr.u.LB fester Zins	-5.598.749,98	-1.378.242,72	4.220.507,26
B42200	4.2.2 Verbindlichkeiten aus Kreditaufnahmen zur Liquiditätssicherung	0,00	0,00	0,00
B43000	4.3 Verbindlichkeiten aus Vorgängen, die Kreditaufnahmen gleichkommen	0,00	0,00	0,00
B44000	4.4 Erhaltene Anzahlungen auf Bestellungen	0,00	0,00	0,00
B45000	4.5 Verbindlichkeiten aus Lieferungen u. Leistunge	2.114.278,61	1.895.891,19	-218.387,42
35511000	Verbindlichkeiten aus Lieferungen und Leistungen	2.114.278,61	1.895.891,19	-218.387,42
B46000	4.6 Verbindlichkeiten aus Transferleistungen	1.802.499,62	1.875.566,96	73.067,34
36510000	Verb. aus Transferleistg. gegenüber dem privaten Bereich	1.802.499,62	1.875.566,96	73.067,34
B47000	4.7 Verbindlichkeiten gegenüber verbundenen Unternehmen	293,50	17.992,80	17.699,30
35110000	Verbindlichkeiten aus L+L gegen verb. Unternehmen	0,00	17.992,80	17.992,80
90304200	Abfallgebühren - Zugang	28.377,90	40.848,90	12.471,00
90304300	Abfallgebühren - Abgang	-28.084,40	-40.848,90	-12.764,50
B48000	4.8 Verbindlichkeiten gegenüber Unternehmen mit BV	0,00	9.820,13	9.820,13

I. Vermögensrechnung nach Konten				
Landkreis Eichsfeld				
Nr.	Bezeichnung	Stand zum 31.12.2013	Stand zum 31.12.2014	Veränderung gegenüber
35210000	Verbindlichkeiten aus L+L gegen Unternehmen mit BV	0,00	1.369,99	1.369,99
36210000	Verb. aus Transferleistg. gegenüber Unternehmen mit BV	0,00	8.450,14	8.450,14
B49000	4.9 Verbindlichkeiten gegenüber Sondervermögen, Zweckverb., rechtsf. komm. Stiftungen	18.126,59	38.938,34	20.811,75
35310000	Verbindlichkeiten aus L+L gegen Sondervermögen	0,00	9.108,99	9.108,99
35400200	Verbindlichkeiten aus L+L gegen Zweckverb., rechtsf. komm. Stiftungen	18.081,59	29.829,35	11.747,76
37310000	Sonstige Verb. gegenüber Sondervermögen	45,00	0,00	-45,00
B49010	4.10 Verbindlichkeiten gegenüber dem sonstigen öffentlichen Bereich	531.782,52	448.696,02	-83.086,50
35400100	Verbindlichkeiten aus L+L gegen sonst. öffentl. Bereich	203.365,65	235.129,65	31.764,00
36400100	Verb. aus Transferleistg. gegenüber sonst. öffentl. Bereich	186.446,49	177.603,70	-8.842,79
16410010	Kreditorische Forderungen	103.873,32	1.826,92	-102.046,40
37400100	Sonstige Verb. gegenüber sonst. öffentl. Bereich	38.162,06	34.200,75	-3.961,31
37981000	Verbindlichkeiten gegenüber ZVK	-65,00	-65,00	0,00
90303200	Wahlen - Zugang	0,00	164.959,67	164.959,67
90303300	Wahlen - Abgang	0,00	-164.959,67	-164.959,67
90306200	Konjunkturpaket - Zugang	4.427.485,15	4.427.485,15	0,00
90306300	Konjunkturpaket - Abgang	-4.427.485,15	-4.427.485,15	0,00
B49011	4.11 Sonstige Verbindlichkeiten	1.317.003,74	1.389.410,67	72.406,93
37610000	Sonstige Verb. gegenüber privaten Unternehmen	10.571,40	10.711,74	140,34
37950000	Ungeklärte Zahlungseingänge	11.545,25	18.496,60	6.951,35
37963500	Umsatzsteuerzahllast lfd. Jahr (an Finanzamt)	0,00	12.822,02	12.822,02
37964000	Umsatzsteuererstattungen lfd. Jahr (vom Finanzamt)	0,00	5.238,72	5.238,72
37964001	Bestand Umsatzsteuererstattung lfd. Jahr	0,00	4.469,69	4.469,69
37964002	Zugang Umsatzsteuererstattung lfd. Jahr	0,00	9.108,99	9.108,99
37964003	Abgang Umsatzsteuererstattung lfd. Jahr	0,00	-13.578,81	-13.578,81
37969000	Sonstige	0,00	41,99	41,99
37971020	Lohnsteuer (Jahresabschlusskonto-Beschäftigte)	325.171,33	344.457,39	19.286,06
37979000	Sonstige	0,00	5.785,53	5.785,53
90201000	AHE - Bestand	-260.674,13	-270.070,65	-9.396,52
90201100	AHE - Einzahlung VS	1.145.518,39	1.401.586,20	256.067,81
90201200	AHE - Zahllast gg. Gläubiger	-875.802,58	-1.114.596,25	-238.793,67
90202100	AHE (Altfälle) - Einzahlung VS	1.914,48	1.914,48	0,00
90202200	AHE (Altfälle)- Zahllast gg. Gläubiger	-676,53	-1.914,48	-1.237,95
90203000	GEZ - Bestand	-62.408,88	-58.216,98	4.191,90
90203100	GEZ - Einzahlung VS	320.897,90	403.565,49	82.667,59
90203200	GEZ- Zahllast gg. Gläubiger	-255.783,94	-342.191,88	-86.407,94
90301100	Weißer Flächen - Bestand	822.622,24	811.381,02	-11.241,22
90301200	Weißer Flächen - Zugang	162.870,27	195.516,38	32.646,11
90301300	Weißer Flächen - Abgang	-30.513,47	-36.338,26	-5.824,79
90305100	DG-Zahlungsverkehr	207,10	375,54	168,44
90305200	DG-Zahlungsverkehr - Zugang	89.591,05	123.954,43	34.363,38
90305300	DG-Zahlungsverkehr - Abgang	-89.568,97	-123.967,72	-34.398,75
90307100	Sonstige durchlaufende Gelder	1.062,60	859,49	-203,11
90307200	Sonstige durchlaufende Gelder - Zugang	100.474,73	122.898,86	22.424,13
90307300	Sonstige durchlaufende Gelder - Abgang	-100.014,50	-122.898,86	-22.884,36
90308200	Breitbandförderung - Zugang	1.640.744,04	1.640.744,04	0,00
90308300	Breitbandförderung - Abgang	-1.640.744,04	-1.640.744,04	0,00
B50000	5 Rechnungsabgrenzungsposten	1.175.463,73	1.058.557,42	-116.906,31
B51000	5.1 Grabnutzungsentgelte	0,00	0,00	0,00

I. Vermögensrechnung nach Konten				
Landkreis Eichsfeld				
Nr.	Bezeichnung	Stand zum 31.12.2013	Stand zum 31.12.2014	Veränderung gegenüber
B52000	5.2 Anzahlungen auf Grabnutzungsentgelte	0,00	0,00	0,00
B53000	5.3 Sonstige Rechnungsabgrenzungsposten	1.175.463,73	1.058.557,42	-116.906,31
39110000	RAP aus erhaltenen Zuwendungen	62.096,15	6.058,69	-56.037,46
39310000	RAP aus sozialen Leistungen	1.113.336,90	1.051.763,05	-61.573,85
39910000	RAP aus sonstigen Verbindlichkeiten	30,68	735,68	705,00
B61000	6. Passive latente Steuern	0,00	0,00	0,00
B90000	Passiva - Bilanzsumme	216.314.336,48	215.426.131,06	-888.205,42



Gesamtergebnisrechnung							
Landkreis Eichsfeld							
Nr.	Bezeichnung	Haushaltsansatz lfd.	Gesamt-ermächtigungen HH-Jahr 2014	Ergebnis HH-Jahr 2014	Abweichung (Ergebnis-Ansatz) 2014	Ergebnis des Haushalts-vorjahres 2013	Ergebnis-veränderung gegenüber
E0100	1. laufende Erträge aus Verwaltungstätigkeit:	0,00	0,00	0,00	0,00	0,00	0,00
E0105	1a) + Steuern und ähnliche Abgaben	0,00	0,00	0,00	0,00	0,00	0,00
E0110	1b) + Zuwendungen, all. Umlagen, sonst. Transf.	-71.479.800,00	-71.479.800,00	-75.069.715,74	3.589.915,74	-75.096.799,09	27.083,35
E0115	1c) + Erträge der sozialen Sicherung	-40.931.900,00	-40.931.900,00	-39.375.801,48	-1.556.098,52	-36.920.559,32	-2.455.242,16
E0120	1d) + öffentlich-rechtliche Leistungsentgelte	-9.396.100,00	-9.396.100,00	-9.873.367,97	477.267,97	-9.672.520,49	-200.847,48
E0125	1e) + privatrechtliche Leistungsentgelte	-2.197.500,00	-2.197.500,00	-1.804.277,72	-393.222,28	-1.809.317,46	5.039,74
E0130	1f) + Kostenerstattungen und Kostenumlagen	-2.855.500,00	-2.855.500,00	-2.714.058,07	-141.441,93	-2.586.911,96	-127.146,11
E0135	1g) +/- Bestandsveränd. Erzeugnisse und Leistungen	0,00	0,00	0,00	0,00	0,00	0,00
E0140	1h) + andere aktivierte Eigenleistungen	0,00	0,00	0,00	0,00	0,00	0,00
E0145	1i) + sonstige laufende Erträge	-7.315.700,00	-7.315.700,00	-939.953,95	-6.375.746,05	-1.001.406,32	61.452,37
E0195	1j) Summe lfd. Erträge aus Verwaltungstätigkeit	-134.176.500,00	-134.176.500,00	-129.777.174,93	-4.399.325,07	-127.087.514,64	-2.689.660,29
E0200	2. laufende Aufwendungen aus Verwaltungstätigkeit	0,00	0,00	0,00	0,00	0,00	0,00
E0205	2a) - Personalaufwendungen	33.864.600,00	33.831.600,00	32.361.145,61	1.470.454,39	31.181.836,99	1.179.308,62
E0210	2b) - Versorgungsaufwendungen	32.200,00	32.200,00	882.275,16	-850.075,16	723.573,11	158.702,05
E0215	2c) - Aufwendungen für Sach- und Dienstleistungen	19.575.000,00	19.767.082,96	18.237.635,98	1.529.446,98	18.464.683,71	-227.047,73
E0220	2d) - Abschreib. auf imm. Verm., Sachanlagen u. Finanzanlagen	5.145.000,00	5.145.000,00	6.101.474,14	-956.474,14	5.539.753,89	561.720,25
E0225	2e) - Abschreib. auf Umlaufvermögen	0,00	0,00	0,00	0,00	0,00	0,00
E0230	2f) - Zuwendungen, allg. Umlagen, sonst. Transferl	3.183.700,00	3.189.300,00	3.194.257,09	-4.957,09	3.128.558,40	65.698,69
E0235	2g) - Aufwendungen der sozialen Sicherung	67.632.900,00	67.562.600,00	62.953.268,13	4.609.331,87	61.149.467,64	1.803.800,49
E0240	2h) - sonstige laufende Aufwendungen	4.562.700,00	4.474.700,00	4.021.715,97	452.984,03	4.173.246,32	-151.530,35
E0295	2i) Summe lfd. Aufwendungen a. Verwaltungstätigt.	133.996.100,00	134.002.482,96	127.751.772,08	6.250.710,88	124.361.120,06	3.390.652,02
E0300	3. laufendes Ergebnis aus Verwaltungstätigkeit	-180.400,00	-174.017,04	-2.025.402,85	1.851.385,81	-2.726.394,58	700.991,73
E0400	4. + Zins- und sonstige Finanzerträge	-810.000,00	-810.000,00	-1.308.917,89	498.917,89	-1.510.019,24	201.101,35
E0500	5. - Zins- und sonstige Finanzaufwendungen	840.000,00	840.000,00	1.907.899,62	-1.067.899,62	895.191,48	1.012.708,14
E0600	6. Finanzergebnis	30.000,00	30.000,00	598.981,73	-568.981,73	-614.827,76	1.213.809,49
E0700	7. ordentliches Ergebnis	-150.400,00	-144.017,04	-1.426.421,12	1.282.404,08	-3.341.222,34	1.914.801,22
E0800	8. + außerordentliche Erträge	0,00	0,00	-331.037,58	331.037,58	-1.355.978,43	1.024.940,85
E0900	9. - außerordentliche Aufwendungen	50.000,00	50.000,00	447.432,02	-397.432,02	4.615,36	442.816,66
E1000	10. außerordentliches Ergebnis	50.000,00	50.000,00	116.394,44	-66.394,44	-1.351.363,07	1.467.757,51
E1100	11. Jahresergebnis vor SoPo und Rücklagen	-100.400,00	-94.017,04	-1.310.026,68	1.216.009,64	-4.692.585,41	3.382.558,73
E1200	12. - Einstell. in Sopos f. Belast. a. Finanzausgl	0,00	0,00	0,00	0,00	0,00	0,00
E1300	13. + Entn. a. Sopos f. Belast. a. Finanzausgl.	0,00	0,00	0,00	0,00	0,00	0,00

Gesamtergebnisrechnung							
Landkreis Eichsfeld							
Nr.	Bezeichnung	Haushaltsansatz lfd.	Gesamt- ermächtigungen HH-Jahr 2014	Ergebnis HH-Jahr 2014	Abweichung (Ergebnis- Ansatz) 2014	Ergebnis des Haushalts- vorjahres 2013	Ergebnis- veränderung gegenüber
E1400	14. Jahresergebnis vor Veränderung Rücklagen	-100.400,00	-94.017,04	-1.310.026,68	1.216.009,64	-4.692.585,41	3.382.558,73
E1500	15. - Einstellung in die allgemeine Rücklage	0,00	0,00	331.037,58	-331.037,58	1.355.978,43	-1.024.940,85
E1600	16. + Entnahme aus der allgemeinen Rücklage	0,00	0,00	-447.432,02	447.432,02	-4.615,36	-442.816,66
E1700	17. - Einstellung in die zweckgeb. Kaptialrücklage	0,00	0,00	0,00	0,00	0,00	0,00
E1800	18. + Entnahme aus der zweckgeb. Kaptialrücklage	0,00	0,00	-494.565,52	494.565,52	-494.565,52	0,00
E1900	19. Jahreserg.vor Veränd. zweckgeb. Ergebnisrückl.	-100.400,00	-94.017,04	-1.920.986,64	1.826.969,60	-3.835.787,86	1.914.801,22
E2000	20. - Einstellung in die zweckgeb. Ergebnisrückl.	0,00	0,00	0,00	0,00	0,00	0,00
E2100	21. + Entnahme aus der zweckgeb. Ergebnisrückl.	0,00	0,00	0,00	0,00	0,00	0,00
E2200	22. Jahresergebnis	-100.400,00	-94.017,04	-1.920.986,64	1.826.969,60	-3.835.787,86	1.914.801,22



## II. Gesamtergebnisrechnung nach Konten

Landkreis Eichsfeld

Nr.	Bezeichnung	Haushaltsansatz lfd.	Gesamt- ermächtigungen HH-Jahr 2014	Ergebnis HH-Jahr 2014	Abweichung (Ergebnis- Ansatz) 2014	Ergebnis des Haushalts- vorjahres 2013	Ergebnis- veränderung gegenüber
E0100	1. laufende Erträge aus Verwaltungstätigkeit:	0,00	0,00	0,00	0,00	0,00	0,00
E0105	1a) + Steuern und ähnliche Abgaben	0,00	0,00	0,00	0,00	0,00	0,00
E0110	1b) + Zuwendungen, all. Umlagen, sonst. Transf.	-71.479.800,00	-71.479.800,00	-75.069.715,74	3.589.915,74	-75.096.799,09	27.083,35
41110000	Schlüsselzuweisungen vom Land	-31.320.300,00	-31.320.300,00	-31.320.350,09	50,09	-31.683.085,65	362.735,56
41210000	Bedarfszuweisungen vom Land	0,00	0,00	-184.800,00	184.800,00	0,00	-184.800,00
41320000	Allgemeine Zuweisungen vom Land (u.a. Auftragskostenpauschale)	-7.276.600,00	-7.276.600,00	-7.102.109,00	-174.491,00	-7.224.305,00	122.196,00
41320010	Allgemeine Zuweisungen vom Land (Garantiefonds)	-235.600,00	-235.600,00	-235.621,06	21,06	0,00	-235.621,06
41320020	Allgemeine Zuweisungen vom Land (Stabilisierungspauschale)	-624.000,00	-624.000,00	-625.095,04	1.095,04	0,00	-625.095,04
41441000	Zuw. u. Zusch. vom Bund	-119.500,00	-119.500,00	-124.367,13	4.867,13	-114.988,35	-9.378,78
41442000	Zuw. u. Zusch. vom Land	-1.514.500,00	-1.514.500,00	-1.629.748,29	115.248,29	-1.953.118,43	323.370,14
41442010	Zuw. u. Zusch. vom Land - Schullastenausgleich	-3.260.000,00	-3.260.000,00	-3.587.042,00	327.042,00	-3.480.922,00	-106.120,00
41442011	Zuw. u. Zusch. vom Land - Jugendpauschale	-630.000,00	-630.000,00	-637.931,00	7.931,00	-629.216,00	-8.715,00
41443000	Zuw. u. Zusch. von Gemeinden und Gemeindeverbänden	-1.000,00	-1.000,00	-3.182,96	2.182,96	0,00	-3.182,96
41445000	Zuw. u. Zusch. von Sparkassen	-200,00	-200,00	0,00	-200,00	0,00	0,00
41449000	Zuw. u. Zusch. vom sonstigen öffentlichen Bereich	-35.000,00	-35.000,00	-8.159,23	-26.840,77	-7.681,14	-478,09
41459000	Zuw. u. Zusch. vom sonstigen privaten Bereich	-5.100,00	-5.100,00	-4.500,00	-600,00	-6.000,00	1.500,00
41490000	Zuw. u. Zusch. von Sonstigen	-900,00	-900,00	-2.800,00	1.900,00	-900,00	-1.900,00
41510000	Erträge aus der Auflösung von Sonderposten aus Zuwendungen	0,00	0,00	-3.123.573,75	3.123.573,75	-3.069.740,43	-53.833,32
41550000	Erträge aus der Auflösung von Sonderposten aus Spenden für laufende	-100,00	-100,00	-986,00	886,00	-4.073,81	3.087,81
41610000	Allgemeine Umlagen vom Land	-50.000,00	-50.000,00	-72.430,91	22.430,91	-56.438,92	-15.991,99
41620000	Allgemeine Umlagen von Gemeinden und GV (Kreisumlage)	-26.407.000,00	-26.407.000,00	-26.407.019,28	19,28	-26.866.329,36	459.310,08
E0115	1c) + Erträge der sozialen Sicherung	-40.931.900,00	-40.931.900,00	-39.375.801,48	-1.556.098,52	-36.920.559,32	-2.455.242,16
42110000	Kostenbeiträge und Aufwändungsersatz, Kostenersatz	-711.700,00	-711.700,00	-821.025,98	109.325,98	-685.187,24	-135.838,74
42110100	Kostenbeiträge und Aufwändungsersatz-§ 16 SGB II	-5.000,00	-5.000,00	-4.323,71	-676,29	-6.914,24	2.590,53
42110300	Kostenbeiträge und Aufwändungsersatz-§ 16 f SGB II	-300,00	-300,00	-575,48	275,48	-150,00	-425,48
42110400	Ersatzansprüche für rechtswidrig erhaltene	0,00	0,00	0,00	0,00	287,25	-287,25
42110500	Ersatzansprüche bei sozialwidrigem Verhalten	0,00	0,00	-3.226,48	3.226,48	0,00	-3.226,48
42110800	Erstattung von Geldleistungen aus vorläufigen	0,00	0,00	-50.064,64	50.064,64	-23.797,87	-26.266,77
42120000	Unterhaltsansprüche gegen bürgerlich- rechtlich Unterhaltsverpflichtete	-294.300,00	-294.300,00	-508.925,19	214.625,19	-621.153,96	112.228,77
42130000	Leistungen von Sozialleistungsträgern	-399.800,00	-399.800,00	-561.903,33	162.103,33	-486.646,76	-75.256,57
42150000	Rückzahlung gewährter Hilfen	-42.100,00	-42.100,00	-96.496,03	54.396,03	-119.379,47	22.883,44
42160000	Erträge aus der Rückzahlung gewährter Darlehen	-140.300,00	-140.300,00	-223.223,54	82.923,54	-188.774,68	-34.448,86

## II. Gesamtergebnisrechnung nach Konten

Landkreis Eichsfeld

Nr.	Bezeichnung	Haushaltsansatz lfd.	Gesamt- ermächtigungen HH-Jahr 2014	Ergebnis HH-Jahr 2014	Abweichung (Ergebnis- Ansatz) 2014	Ergebnis des Haushalts- vorjahres 2013	Ergebnis- veränderung gegenüber
42190000	Sonstige Ersatzleistungen	-36.600,00	-36.600,00	-25.375,73	-11.224,27	-36.987,60	11.611,87
42210000	Kostenbeiträge und Aufwendungsersatz, Kostenersatz	-172.600,00	-172.600,00	-537.425,83	364.825,83	-458.759,74	-78.666,09
42220000	Unterhaltsansprüche gegen bürgerlich- rechtlich Unterhaltsverpflichtete	-52.600,00	-52.600,00	-61.235,51	8.635,51	-152.924,33	91.688,82
42230000	Leistungen von Sozialleistungsträgern	-1.883.500,00	-1.883.500,00	-1.929.699,31	46.199,31	-2.026.013,01	96.313,70
42250000	Rückzahlung gewährter Hilfen	-14.400,00	-14.400,00	-36.057,88	21.657,88	-36.084,77	26,89
42290000	Sonstige	-226.600,00	-226.600,00	-138.704,57	-87.895,43	-195.697,04	56.992,47
42310000	Erstattung des überörtlichen Trägers (Land) - z.B.	-3.061.300,00	-3.061.300,00	-2.316.919,86	-744.380,14	-2.104.700,30	-212.219,56
42320000	Erstattung des örtlichen Trägers (Landkreise, kreisfreie Städte)	-126.800,00	-126.800,00	-44.347,20	-82.452,80	-157.229,63	112.882,43
42390000	Erstattung Sonstige	0,00	0,00	-0,80	0,80	-47,70	46,90
42410000	Erstattung des überörtlichen Trägers (Land)	-790.000,00	-790.000,00	-690.344,40	-99.655,60	-677.065,42	-13.278,98
42420000	Erstattung des örtlichen Trägers (Landkreise, kreisfreie Städte)	0,00	0,00	-284.195,34	284.195,34	-89.440,01	-194.755,33
42610000	Leistungsbeteiligung für Unterkunft und Heizung an Arbeitsuchende	-3.547.100,00	-3.547.100,00	-2.840.476,55	-706.623,45	-3.171.671,33	331.194,78
42620000	Leistungsbeteiligung beim Arbeitslosengeld II	-23.269.900,00	-23.269.900,00	-21.942.978,15	-1.326.921,85	-21.491.796,00	-451.182,15
42631000	Leistungsbeteiligung § 16, 16 b-d, 16 g SGB II	-2.511.300,00	-2.511.300,00	-2.993.734,90	482.434,90	-1.902.919,00	-1.090.815,90
42632000	Leistungsbeteiligung § 16 e SGB II	0,00	0,00	0,00	0,00	-3.828,02	3.828,02
42633000	Leistungsbeteiligung § 16 f SGB II	-540.000,00	-540.000,00	-177.271,57	-362.728,43	-125.389,00	-51.882,57
42634000	Leistungsbeteiligung (Perspektive plus)	-63.000,00	-63.000,00	-67.924,44	4.924,44	-64.903,86	-3.020,58
42710000	Zuw. u. Zusch. des überörtlichen Trägers (Land)	-3.042.700,00	-3.042.700,00	-3.019.345,06	-23.354,94	-2.093.385,59	-925.959,47
E0120	1d) + öffentlich-rechtliche Leistungsentgelte	-9.396.100,00	-9.396.100,00	-9.873.367,97	477.267,97	-9.672.520,49	-200.847,48
43110000	Verwaltungsgebühren	-1.884.300,00	-1.884.300,00	-2.017.558,92	133.258,92	-2.022.564,70	5.005,78
43130000	Widerspruchsgebühren	-2.000,00	-2.000,00	-945,00	-1.055,00	-1.386,00	441,00
43180000	Erstattung von Auslagen	-1.100,00	-1.100,00	-1.830,25	730,25	-1.146,05	-684,20
43210000	Benutzungsgebühren und ähnliche Entgelte	-248.200,00	-248.200,00	-201.613,66	-46.586,34	-208.961,66	7.348,00
43210100	Benutzungsgebühren Müllabfuhr- Bevölkerung	-5.160.000,00	-5.160.000,00	-5.549.291,40	389.291,40	-5.399.005,83	-150.285,57
43210200	Benutzungsgebühren Müllabfuhr-Gewerbe	-100.500,00	-100.500,00	-110.051,85	9.551,85	-126.667,55	16.615,70
43210300	Benutzungsgebühren u. Entgelte im Rahmen des Dualen Systems	-188.000,00	-188.000,00	-157.872,00	-30.128,00	-162.795,36	4.923,36
43210400	Benutzungsgebühren u. Entgelte f. die Sondernutzung von Straßen	-100,00	-100,00	0,00	-100,00	0,00	0,00
43210500	Benutzungsgebühren u. Entgelte f. Schlachtier- u. Fleischuntersuchungen	-505.100,00	-505.100,00	-514.288,52	9.188,52	-550.041,01	35.752,49
43210510	Benutzungsgebühren f. Kontrollen u. Untersuchung	0,00	0,00	-4.820,84	4.820,84	0,00	-4.820,84
43210600	Entgelte f. Rückstandsstichprobenuntersuchungen	-900,00	-900,00	-982,54	82,54	-958,54	-24,00
43220100	Entgelte f. die Nutzung Schul- und Internatsräume	-500,00	-500,00	0,00	-500,00	0,00	0,00
43220200	Entgelte f. die Nutzung Sportstätten (durch Vereine)	-3.100,00	-3.100,00	0,00	-3.100,00	0,00	0,00
43220210	Entgelte f. die Nutzung Sportstätten (durch Sonstige)	-2.100,00	-2.100,00	0,00	-2.100,00	0,00	0,00

## II. Gesamtergebnisrechnung nach Konten

Landkreis Eichsfeld

Nr.	Bezeichnung	Haushaltsansatz lfd.	Gesamt-ermächtigungen HH-Jahr 2014	Ergebnis HH-Jahr 2014	Abweichung (Ergebnis-Ansatz) 2014	Ergebnis des Haushalts-vorjahres 2013	Ergebnis-veränderung gegenüber
43220220	Entgelte f. die Nutzung von Duschanlagen (Duschgeld)	-4.500,00	-4.500,00	0,00	-4.500,00	0,00	0,00
43220300	Entgelte f. die Nutzung Inventar	-300,00	-300,00	0,00	-300,00	0,00	0,00
43220500	Entgelte f. die Gasverstromung	-4.000,00	-4.000,00	-4.254,41	254,41	-4.233,31	-21,10
43230100	Elternbeitrag Hort-Betriebskosten	-490.000,00	-490.000,00	-483.779,55	-6.220,45	-429.715,00	-54.064,55
43230200	Elternbeitrag Hort-Personalkosten	-785.500,00	-785.500,00	-806.049,25	20.549,25	-748.546,80	-57.502,45
43230300	Elternbeitrag Schülertransport	-14.500,00	-14.500,00	-18.448,50	3.948,50	-14.957,40	-3.491,10
43290000	Sonstige Benutzungsgebühren und Entgelte	-1.400,00	-1.400,00	-1.360,00	-40,00	-1.320,00	-40,00
43620010	Jagdpacht 19%	0,00	0,00	-221,28	221,28	-221,28	0,00
E0125	1e) + privatrechtliche Leistungsentgelte	-2.197.500,00	-2.197.500,00	-1.804.277,72	-393.222,28	-1.809.317,46	5.039,74
44111000	Mieten u. Pachten	-59.300,00	-59.300,00	-67.038,06	7.738,06	-58.354,49	-8.683,57
44112000	Betriebs- bzw. Nebenkosten	-7.300,00	-7.300,00	-15.080,65	7.780,65	-14.816,58	-264,07
44113000	Miete u. Pachten aus Schulraumnutzung	0,00	0,00	-35.978,00	35.978,00	-45.095,50	9.117,50
44113100	Entgelte für die Nutzung von Sportstätten	0,00	0,00	-3.490,70	3.490,70	-4.537,53	1.046,83
44114000	Miete u. Pachten aus der Überlassung von Inventar und IT-Technik	0,00	0,00	-90,00	90,00	0,00	-90,00
44115000	Erbbauzins	-34.900,00	-34.900,00	-36.586,99	1.686,99	-36.586,99	0,00
44116000	Erträge aus Entschädigung für Grunddienstbarkeiten	0,00	0,00	0,00	0,00	-532,50	532,50
44120000	Beteiligung Essenskosten	-1.052.000,00	-1.052.000,00	-1.119.752,01	67.752,01	-1.121.607,74	1.855,73
44130000	Erträge aus Verkauf	-120.400,00	-120.400,00	-63.420,28	-56.979,72	-76.381,40	12.961,12
44131000	Erträge aus Abfallverwertung (PPK, Schrott)	-11.800,00	-11.800,00	-406.049,05	394.249,05	-404.700,36	-1.348,69
44132000	Entgelte für die Nutzung von Duschanlagen (Duschgeld)	0,00	0,00	-4.497,35	4.497,35	-4.625,50	128,15
44190000	Sonstige privatrechtliche Leistungsentgelte	-38.300,00	-38.300,00	-52.294,63	13.994,63	-42.078,87	-10.215,76
44410000	Erträge aus der Auflösung von SoPo für den Gebührenaussgleich	-873.500,00	-873.500,00	0,00	-873.500,00	0,00	0,00
E0130	1f) + Kostenerstattungen und Kostenumlagen	-2.855.500,00	-2.855.500,00	-2.714.058,07	-141.441,93	-2.586.911,96	-127.146,11
44230000	Erstattungen von Sondervermögen	-23.400,00	-23.400,00	-20.101,70	-3.298,30	-19.194,07	-907,63
44241000	Erstattungen vom Bund	-4.000,00	-4.000,00	-2.913,94	-1.086,06	-94,22	-2.819,72
44242000	Erstattungen vom Land	-2.141.300,00	-2.141.300,00	-2.068.557,96	-72.742,04	-2.093.661,36	25.103,40
44243000	Erstattungen von Gemeinden und Gemeindeverbänden	-74.000,00	-74.000,00	-57.323,27	-16.676,73	-33.793,33	-23.529,94
44244000	Erstattungen von Zweckverbänden	-180.000,00	-180.000,00	-233.614,54	53.614,54	-214.106,78	-19.507,76
44249000	Erstattungen vom sonstigen öffentlichen Bereich	-64.000,00	-64.000,00	-5.674,13	-58.325,87	-4.205,43	-1.468,70
44249100	Erstattungen von Bundesagentur für Arbeit - Alters	-190.900,00	-190.900,00	-30.093,44	-160.806,56	-58.466,64	28.373,20
44251000	Erstattungen von privaten Unternehmen	-200,00	-200,00	-936,03	736,03	-449,60	-486,43
44251010	Erstattungen von privaten Unternehmen 19%	-177.700,00	-177.700,00	-291.137,85	113.437,85	-152.142,36	-138.995,49
44252000	Erstattungen von privaten Unternehmen für Bauwesen	0,00	0,00	-3.197,18	3.197,18	-8.675,39	5.478,21
44259000	Erstattungen vom sonstigen privaten Bereich	0,00	0,00	-508,03	508,03	-2.101,18	1.593,15
44290000	Erstattungen von Sonstigen	0,00	0,00	0,00	0,00	-21,60	21,60
E0135	1g) +/- Bestandsveränd. Erzeugnisse und Leistungen	0,00	0,00	0,00	0,00	0,00	0,00

## II. Gesamtergebnisrechnung nach Konten

Landkreis Eichsfeld

Nr.	Bezeichnung	Haushaltsansatz lfd.	Gesamt-ermächtigungen HH-Jahr 2014	Ergebnis HH-Jahr 2014	Abweichung (Ergebnis-Ansatz) 2014	Ergebnis des Haushalts-vorjahres 2013	Ergebnis-Veränderung gegenüber
E0140	1h) + andere aktivierte Eigenleistungen	0,00	0,00	0,00	0,00	0,00	0,00
E0145	1i) + sonstige laufende Erträge	-7.315.700,00	-7.315.700,00	-939.953,95	-6.375.746,05	-1.001.406,32	61.452,37
46112010	Erträge aus der Veräußerung von unbebauten Grundstücken	0,00	0,00	-4,00	4,00	0,00	-4,00
46112030	Erträge aus der Veräußerung von Infrastrukturvermögen	0,00	0,00	-477,63	477,63	-1.274,25	796,62
46112200	Erträge aus der Veräußerung von Fahrzeugen, Maschinen	0,00	0,00	-14.840,81	14.840,81	-1.764,00	-13.076,81
46112300	Erträge aus der Veräußerung von beweglichen Sachen	0,00	0,00	-12.076,67	12.076,67	0,00	-12.076,67
46112400	Erträge aus der Veräußerung von beweglichen Sachen	0,00	0,00	-1.005,00	1.005,00	-176,50	-828,50
46130010	Erträge aus der Veräußerung von Umlaufvermögen	0,00	0,00	-44.753,47	44.753,47	0,00	-44.753,47
46211000	Bußgelder	-41.000,00	-41.000,00	-26.391,50	-14.608,50	-43.051,26	16.659,76
46212000	Verwarnungsgelder	-2.300,00	-2.300,00	-2.145,00	-155,00	-1.465,00	-680,00
46213000	Zwangsgelder	-21.300,00	-21.300,00	-13.226,46	-8.073,54	-29.699,75	16.473,29
46221000	Säumniszuschläge, Mahngebühren, Verzugszinsen	-25.100,00	-25.100,00	-35.929,76	10.829,76	-34.475,04	-1.454,72
46222000	Stundungs- u. Aussetzungszinsen	-100,00	-100,00	0,00	-100,00	228,00	-228,00
46223000	Erträge aus Rücklastschriftgebühren	-2.000,00	-2.000,00	-1.545,14	-454,86	-2.202,00	656,86
46224000	Gebühren aus der Vollstreckung	-65.000,00	-65.000,00	-62.540,83	-2.459,17	-69.879,48	7.338,65
46225000	Erträge aus der Vollstreckung nach ZPO durch TH	0,00	0,00	-177,45	177,45	-41,95	-135,50
46229000	Sonstige Beitreibungsgebühren u. Nebenforderungen	-20.000,00	-20.000,00	-30.516,56	10.516,56	-26.333,86	-4.182,70
46231000	Ersatz f. die private Nutzung dienstl. Fernsprecheinrichtungen	0,00	0,00	-5,69	5,69	-30,26	24,57
46232000	Versicherungserstattungen	-142.300,00	-142.300,00	-119.851,93	-22.448,07	-79.965,26	-39.886,67
46233000	Erträge aus Regressansprüchen	-3.000,00	-3.000,00	-3.311,38	311,38	-14.174,13	10.862,75
46234000	Erträge aus der Erstattung für Auslagen der Ersatzvornahme	-96.000,00	-96.000,00	-33.259,78	-62.740,22	-12.743,52	-20.516,26
46236000	Erträge aus der Erstattung v. Auslagen von Prozessgegnern	-600,00	-600,00	-345,15	-254,85	-295,78	-49,37
46290000	Sonstige laufende Erträge	-1.200,00	-1.200,00	-1.748,53	548,53	-1.379,71	-368,82
46613000	Erträge aus der Auflösung von sonstigen Sonderposten	-4.900.000,00	-4.900.000,00	-5.227,12	-4.894.772,88	0,00	-5.227,12
46620000	Erträge aus der Auflösung von Rückstellungen	0,00	0,00	-15.411,95	15.411,95	-46.154,19	30.742,24
46620100	Erträge aus der Auflösung v. Altersteilzeit-	-835.200,00	-835.200,00	0,00	-835.200,00	0,00	0,00
46620200	Erträge aus der Auflösung v. Aufstockungsbetrag-	-210.900,00	-210.900,00	0,00	-210.900,00	0,00	0,00
46620300	Erträge aus der Auflösung v. ATZ-Rückstellungen	-44.600,00	-44.600,00	0,00	-44.600,00	0,00	0,00
46620400	Erträge aus der Auflösung v. Rückstellungen	-902.600,00	-902.600,00	-508.537,31	-394.062,69	-629.084,52	120.547,21
46911000	Erträge aus Zahlungsdifferenzen	0,00	0,00	-0,06	0,06	-1,36	1,30
46930000	Erträge auf abgeschriebene Forderungen (z.B. Insolvenzquoten)	-2.500,00	-2.500,00	-6.624,77	4.124,77	-4.363,58	-2.261,19
E0195	1j) Summe lfd. Erträge aus Verwaltungstätigkeit	-134.176.500,00	-134.176.500,00	-129.777.174,93	-4.399.325,07	-127.087.514,64	-2.689.660,29
E0200	2. laufende Aufwendungen aus Verwaltungstätigkeit	0,00	0,00	0,00	0,00	0,00	0,00

## II. Gesamtergebnisrechnung nach Konten

Landkreis Eichsfeld

Nr.	Bezeichnung	Haushaltsansatz lfd.	Gesamt-ermächtigungen HH-Jahr 2014	Ergebnis HH-Jahr 2014	Abweichung (Ergebnis-Ansatz) 2014	Ergebnis des Haushalts-vorjahres 2013	Ergebnis-Veränderung gegenüber
E0205	2a) - Personalaufwendungen	33.864.600,00	33.831.600,00	32.361.145,61	1.470.454,39	31.181.836,99	1.179.308,62
50130000	Personalaufwendungen nach § 93a AO f. Gemeinde-	129.000,00	129.000,00	116.880,15	12.119,85	113.492,30	3.387,85
50190000	Personalaufwendungen f. Sonstige (u.a. ehrenamtlic	43.100,00	43.100,00	12.709,20	30.390,80	12.488,70	220,50
50210000	Dienstbezüge Beamte	2.027.000,00	2.027.000,00	2.009.148,67	17.851,33	1.988.814,59	20.334,08
50210200	Inanspruchnahme ATZ (Beamte)	0,00	0,00	-124.722,63	124.722,63	-136.288,68	11.566,05
50220000	Dienstbezüge Arbeitnehmer	24.809.900,00	24.809.900,00	24.541.628,13	268.271,87	23.772.426,03	769.202,10
50220200	Inanspruchnahme ATZ (Arbeitnehmer)	0,00	0,00	-941.958,46	941.958,46	-1.209.619,98	267.661,52
50240000	Zivildienstleistende	800,00	800,00	1.897,50	-1.097,50	5.561,13	-3.663,63
50290000	Sonstige	21.600,00	21.600,00	21.112,12	487,88	28.299,93	-7.187,81
50291000	Honorarkräfte nach § 93a Abgabenordnung	272.000,00	239.000,00	190.264,04	48.735,96	194.401,40	-4.137,36
50292000	Honorare (keine Mitteilungspflicht nach § 93a AO)	1.300,00	1.300,00	8.902,00	-7.602,00	9.750,50	-848,50
50310000	Beiträge zu Versorgungskassen f. Beamte	681.900,00	681.900,00	677.864,75	4.035,25	668.114,69	9.750,06
50320000	Beiträge zu Versorgungskassen f. Arbeitnehmer	783.900,00	783.900,00	795.732,65	-11.832,65	794.375,10	1.357,55
50420000	Beiträge zur gesetzl. Sozialversicherung f. Arbeitnehmer	4.705.000,00	4.705.000,00	4.633.092,82	71.907,18	4.483.535,20	149.557,62
50440000	Beiträge zur gesetzl. Sozialversicherung f. Zivildienstleistende	300,00	300,00	755,26	-455,26	2.227,20	-1.471,94
50490000	Beiträge zur gesetzl. Sozialversicherung f. Sonstige	300,00	300,00	545,55	-245,55	386,79	158,76
50510000	Beihilfen, Unterstützung und dgl. f. Beamte	104.000,00	104.000,00	93.142,57	10.857,43	97.570,45	-4.427,88
50510100	Beihilfen, Unterstützung und dgl. f. Beamte (ATZ)	0,00	0,00	8.748,55	-8.748,55	10.737,36	-1.988,81
50510200	Beihilfen, Unterstützung und dgl. f. Beamte (passive Beamte)	0,00	0,00	22.885,73	-22.885,73	19.940,88	2.944,85
50510300	Inanspruchnahme Beihilferückstellungen f. Beamte	0,00	0,00	-75.924,00	75.924,00	0,00	-75.924,00
50610000	Personalnebenaufwendungen f. Beamte	3.500,00	3.500,00	0,00	3.500,00	0,00	0,00
50711000	Zuführung zu Pensionsrückstellungen Beamte	194.000,00	194.000,00	75.834,00	118.166,00	243.383,00	-167.549,00
50712000	Zuführung zu Beihilferückstellungen Beamte	87.000,00	87.000,00	3.823,00	83.177,00	243.898,00	-240.075,00
50810000	Zuf. zu Rückstellungen Beamte f. nicht genommenen	0,00	0,00	75.098,63	-75.098,63	-30.184,14	105.282,77
50820000	Zuf. zu Rückstellungen Arbeitnehmer f. nicht genom	0,00	0,00	197.370,35	-197.370,35	-153.111,69	350.482,04
50840000	Zuf. zu Rückstellungen Arbeitn. f. Altersteilzeit	0,00	0,00	16.315,03	-16.315,03	21.638,23	-5.323,20
E0210	2b) - Versorgungsaufwendungen	32.200,00	32.200,00	882.275,16	-850.075,16	723.573,11	158.702,05
51110000	Versorgungsaufwendungen f. Beamte	0,00	0,00	13.110,16	-13.110,16	9.798,11	3.312,05
51410000	Beihilfen, Unterstützungen u. dergl. f. Beamte	32.200,00	32.200,00	0,00	32.200,00	0,00	0,00
51510000	Zuführungen zu Pensionsrückstellungen f. Beamte	0,00	0,00	330.575,00	-330.575,00	303.661,00	26.914,00
51610000	Zuf. zu Beihilferückstellungen f. Beamte	0,00	0,00	538.590,00	-538.590,00	410.114,00	128.476,00
E0215	2c) - Aufwendungen für Sach- und Dienstleistungen	19.575.000,00	19.767.082,96	18.237.635,98	1.529.446,98	18.464.683,71	-227.047,73
52210000	Strom	785.100,00	785.100,00	653.154,37	131.945,63	693.796,89	-40.642,52
52210010	USt19% - Strom	0,00	0,00	1.232,24	-1.232,24	2.526,19	-1.293,95

## II. Gesamtergebnisrechnung nach Konten

Landkreis Eichsfeld

Nr.	Bezeichnung	Haushaltsansatz lfd.	Gesamt- ermächtigungen HH-Jahr 2014	Ergebnis HH-Jahr 2014	Abweichung (Ergebnis- Ansatz) 2014	Ergebnis des Haushalts- vorjahres 2013	Ergebnis- veränderung gegenüber
52210100	Verbrauchsgutschriften Strom	0,00	0,00	0,00	0,00	-14.415,92	14.415,92
52220000	Heizung	1.720.700,00	1.720.700,00	1.221.930,38	498.769,62	1.522.221,46	-300.291,08
52220010	USt19% - Heizung	0,00	0,00	208,44	-208,44	658,16	-449,72
52220100	Verbrauchsgutschriften Gas/Heizung	0,00	0,00	0,00	0,00	-6.302,75	6.302,75
52230000	Wasser/Abwasser	252.300,00	252.300,00	195.237,05	57.062,95	187.053,65	8.183,40
52230100	Verbrauchsgutschriften Wasser/Abwasser	0,00	0,00	0,00	0,00	-2.139,66	2.139,66
52240000	Müllabfuhr	79.800,00	79.800,00	65.178,98	14.621,02	63.989,98	1.189,00
52311000	Unterhaltung der Grundstücke	80.700,00	30.700,00	27.593,59	3.106,41	54.415,46	-26.821,87
52312000	laufende Unterhaltung der Außenanlagen	44.100,00	44.100,00	170.326,96	-126.226,96	374.028,81	-203.701,85
52313000	maßnahmenbezogene Unterhaltung der Außenanlagen	0,00	0,00	1.649,13	-1.649,13	0,00	1.649,13
52314000	laufende Bauunterhaltung der Gebäude	484.600,00	444.600,00	423.164,12	21.435,88	390.833,66	32.330,46
52315000	maßnahmenbezogene Bauunterhaltung der Gebäude	962.000,00	962.000,00	1.027.642,19	-65.642,19	1.304.652,60	-277.010,41
52316000	laufende Unterhaltung der Betriebsvorrichtungen (Haustechnik)	210.500,00	210.500,00	290.360,29	-79.860,29	332.818,00	-42.457,71
52317000	Wartung der Betriebsvorrichtungen (Haustechnik)	201.100,00	201.100,00	130.035,65	71.064,35	112.531,01	17.504,64
52321000	Sachleistungen für Bewirtschaftung der Grundstücke u. baul. Anlagen	127.000,00	127.000,00	104.348,92	22.651,08	119.184,61	-14.835,69
52322000	Dienstleistungen für Bewirtschaftung der Grundstücke u. baul. Anlagen	789.500,00	789.500,00	757.975,98	31.524,02	712.766,35	45.209,63
52322010	USt19% - Dienstleistungen für Bewirtschaftung der Grundstücke u. baul.	10.300,00	10.300,00	4.404,90	5.895,10	8.389,56	-3.984,66
52331000	Brücken, Tunnel und ingenieurtechnische Anlagen	20.000,00	20.000,00	2.720,89	17.279,11	25.459,39	-22.738,50
52332000	Straßen, Wege, Plätze	680.700,00	889.700,00	974.516,85	-84.816,85	833.857,45	140.659,40
52333000	Unterhaltung der Verkehrslenkungsanlagen	25.000,00	25.000,00	14.714,17	10.285,83	32.743,11	-18.028,94
52337000	Unterhaltung der Abfallbeseitigungsanlagen	71.000,00	71.000,00	48.448,98	22.551,02	212.281,09	-163.832,11
52337010	USt19% - Unterhaltung der Abfallbeseitigungsanlagen	1.200,00	1.200,00	0,00	1.200,00	139,00	-139,00
52337100	Unterhaltung der Sickerwasseranlage	97.000,00	97.000,00	25.802,50	71.197,50	60.916,10	-35.113,60
52339000	Unterhaltung des sonstigen Infrastrukturvermögens	28.500,00	28.500,00	15.193,03	13.306,97	22.589,39	-7.396,36
52351000	Wartungs- und Instandsetzungskosten	117.000,00	117.000,00	52.209,91	64.790,09	67.992,43	-15.782,52
52351010	USt19% - Wartungs- und Instandsetzungskosten	18.000,00	18.000,00	10.478,59	7.521,41	6.276,53	4.202,06
52352000	Betriebs- und Schmierstoffe	100.400,00	100.400,00	68.031,30	32.368,70	76.341,63	-8.310,33
52352010	USt19% - Betriebs- und Schmierstoffe	9.500,00	9.500,00	3.610,41	5.889,59	8.394,10	-4.783,69
52359000	Sonstiges	6.000,00	6.000,00	2.931,71	3.068,29	1.859,13	1.072,58
52359010	USt19% - Sonstiges	7.000,00	7.000,00	0,00	7.000,00	615,75	-615,75
52361000	Unterhaltung der Maschinen und technischen Anlagen	421.500,00	421.500,00	55.217,21	366.282,79	59.186,09	-3.968,88
52371000	Unterhaltung der Betriebs- und Geschäftsausstattung	164.900,00	132.900,00	75.258,33	57.641,67	78.694,24	-3.435,91
52381000	Unterhaltung der GWG sowie Ausstattungs-, Ausrüstungs- u. sonst.	4.200,00	4.200,00	623,78	3.576,22	644,58	-20,80
52410000	Schülerbeförderungskosten	2.550.000,00	2.669.000,00	2.669.158,78	-158,78	2.556.506,96	112.651,82
52420000	Schulverpflegung	1.650.000,00	1.650.000,00	1.654.303,23	-4.303,23	1.632.696,02	21.607,21
52420100	Schulobstprogramm	0,00	0,00	1.531,20	-1.531,20	1.212,00	319,20
52430010	Lehr-, Unterrichts- und Lernmittel	122.600,00	96.100,00	78.713,64	17.386,36	73.214,73	5.498,91
52430020	Schul- und Verbrauchsmaterial	101.300,00	101.300,00	105.483,34	-4.183,34	111.776,34	-6.293,00
52430030	Ausstattungsmitel Schulsport	0,00	0,00	13.131,20	-13.131,20	11.939,00	1.192,20

## II. Gesamtergebnisrechnung nach Konten

Landkreis Eichsfeld

Nr.	Bezeichnung	Haushaltsansatz lfd.	Gesamt- ermächtigungen HH-Jahr 2014	Ergebnis HH-Jahr 2014	Abweichung (Ergebnis- Ansatz) 2014	Ergebnis des Haushalts- vorjahres 2013	Ergebnis- veränderung gegenüber
52430050	Aufwendungen für Projektwoche - außerhalb	31.000,00	24.600,00	26.922,67	-2.322,67	19.201,25	7.721,42
52430060	Aufwendungen für Schwimmunterricht	135.100,00	141.500,00	138.204,00	3.296,00	130.256,00	7.948,00
52430070	Aufwendungen für Projektwoche (Reisebeihilfe)	3.000,00	3.000,00	3.114,00	-114,00	2.532,00	582,00
52440010	Aufwendungen i. Z. m. Veranstaltungen (Kulturelle Betreuung)	83.850,00	81.850,00	72.899,92	8.950,08	83.038,76	-10.138,84
52440020	Aufwendungen i. Z. m. Veranstaltungen (Tagungen u. Empfänge)	29.400,00	32.582,96	19.355,56	13.227,40	12.643,80	6.711,76
52440030	Ehrengaben und Jubiläen	10.850,00	10.850,00	8.318,38	2.531,62	6.764,46	1.553,92
52440040	Spendenverwendungen	100,00	100,00	986,00	-886,00	4.070,57	-3.084,57
52440050	Projektkosten	19.600,00	19.600,00	4.494,88	15.105,12	2.171,23	2.323,65
52440060	Werbekosten	1.000,00	1.000,00	639,92	360,08	805,69	-165,77
52440070	Laborbedarf, Werkstättenbedarf, Lebensmittel, Arzn	78.000,00	78.000,00	51.851,22	26.148,78	51.629,52	221,70
52450010	Aufwendungen Abfallentsorgung	4.740.500,00	4.740.500,00	4.663.269,86	77.230,14	4.642.010,92	21.258,94
52450020	Aufwendungen Gebührenabrechnung Müll	454.700,00	454.700,00	428.400,00	26.300,00	428.400,00	0,00
52450030	Aufwendungen Wertstofffassung	424.300,00	424.300,00	438.319,90	-14.019,90	416.161,56	22.158,34
52450040	Aufwendungen Sondermüllbeseitigung	83.500,00	83.500,00	70.176,56	13.323,44	69.252,70	923,86
52450050	Aufwendungen Entsorgung Elektronikschratt	5.000,00	5.000,00	0,00	5.000,00	0,00	0,00
52450060	Aufwendungen Strom für Betriebszwecke	2.500,00	2.500,00	1.844,52	655,48	2.010,40	-165,88
52450070	Aufwendungen Betreuung Deponie	0,00	0,00	348.599,47	-348.599,47	0,00	348.599,47
52450100	Umweltschutzmaßnahmen (Beseitigung v. Umweltschäden)	46.000,00	46.000,00	43.610,21	2.389,79	44.501,65	-891,44
52450110	Aufwendungen für Untersuchungen	21.500,00	21.500,00	30.274,21	-8.774,21	62.217,41	-31.943,20
52450120	Kosten der Ersatzvornahme	99.000,00	99.000,00	42.174,81	56.825,19	4.756,82	37.417,99
52450130	Sonstige Ordnungsmaßnahmen	1.000,00	1.000,00	195,64	804,36	0,00	195,64
52450200	Aufwendungen f. Naturschutz- u. Landschaftspflege-	33.000,00	33.000,00	36.142,07	-3.142,07	8.133,19	28.008,88
52470000	Sonstige Verbrauchsmittel	53.400,00	53.400,00	43.669,62	9.730,38	45.099,70	-1.430,08
52480000	Sonstige bezogene Leistungen	16.800,00	16.800,00	4.409,57	12.390,43	7.210,62	-2.801,05
52480010	Sonstige bezogene Leistungen 19%	138.600,00	138.600,00	125.488,00	13.112,00	129.401,44	-3.913,44
52490000	Sonstige Aufwendungen für Sachleistungen	27.200,00	27.200,00	15.896,98	11.303,02	21.550,12	-5.653,14
52491000	Aufwendungen für Erwerb von GWG unter 60 € (netto)	70.250,00	66.250,00	47.942,42	18.307,58	26.228,91	21.713,51
52510000	Kostenerstattungen an verbundene Unternehmen	6.700,00	700,00	670,00	30,00	6.733,80	-6.063,80
52541000	Kostenerstattungen an den Bund	103.500,00	103.500,00	109.794,70	-6.294,70	105.649,02	4.145,68
52542000	Kostenerstattungen an das Land	147.700,00	147.700,00	162.835,79	-15.135,79	142.487,08	20.348,71
52543000	Kostenerstattungen an Gemeinden und Gemeindeverbände	118.000,00	139.400,00	127.175,55	12.224,45	52.728,46	74.447,09
52544000	Kostenerstattungen an Zweckverbände	80.000,00	80.000,00	47.957,10	32.042,90	73.989,14	-26.032,04
52549000	Kostenerstattungen an den sonstigen öffentlichen Bereich	200,00	200,00	0,00	200,00	0,00	0,00
52551000	Kostenerstattungen an private Unternehmen	500,00	500,00	0,00	500,00	22.837,72	-22.837,72
52559000	Kostenerstattungen an den sonstigen privaten Bereich	7.000,00	7.000,00	4.229,85	2.770,15	5.358,59	-1.128,74
52590000	Kostenerstattungen an Sonstige	0,00	0,00	75,00	-75,00	75,00	0,00
52910000	Sonstige Aufwendungen für Sachleistungen	22.000,00	22.000,00	1.748,95	20.251,05	4.118,91	-2.369,96
52920000	Sonstige Aufwendungen für Dienstleistungen	536.750,00	536.750,00	169.426,41	367.323,59	98.314,15	71.112,26

## II. Gesamtergebnisrechnung nach Konten

Landkreis Eichsfeld

Nr.	Bezeichnung	Haushaltsansatz lfd.	Gesamt- ermächtigungen HH-Jahr 2014	Ergebnis HH-Jahr 2014	Abweichung (Ergebnis- Ansatz) 2014	Ergebnis des Haushalts- vorjahres 2013	Ergebnis- veränderung gegenüber
E0220	2d) - Abschreib. auf imm. Verm., Sachanlagen u. Finanzanlagen	5.145.000,00	5.145.000,00	6.101.474,14	-956.474,14	5.539.753,89	561.720,25
53210000	Abschreibungen auf immaterielle Vermögensgegenstände	0,00	0,00	178.166,03	-178.166,03	120.392,09	57.773,94
53410000	Abschreibungen a. bebaute Grundst. u. grundstücksgl. Rechte	2.600.000,00	2.600.000,00	2.803.661,77	-203.661,77	2.797.642,02	6.019,75
53510000	Abschreibungen a. d. Infrastrukturvermögen (einschl. Grundst.)	2.000.000,00	2.000.000,00	1.848.092,46	151.907,54	1.707.375,32	140.717,14
53810000	Abschreibungen a. Fahrzeuge, Maschinen u. techn. Anlagen, BGA	45.000,00	45.000,00	1.271.553,88	-1.226.553,88	914.344,46	357.209,42
53990000	Sonstige Abschreibungen	500.000,00	500.000,00	0,00	500.000,00	0,00	0,00
E0225	2e) - Abschreib. auf Umlaufvermögen	0,00	0,00	0,00	0,00	0,00	0,00
E0230	2f) - Zuwendungen, allg. Umlagen, sonst. Transferl	3.183.700,00	3.189.300,00	3.194.257,09	-4.957,09	3.128.558,40	65.698,69
54120000	Zuw. u. Zusch. an Unternehmen mit BV	400.000,00	400.000,00	0,00	400.000,00	0,00	0,00
54130000	Zuw. u. Zusch. an Sondervermögen	260.000,00	260.000,00	308.922,25	-48.922,25	265.151,25	43.771,00
54142000	Zuw. u. Zusch. an das Land	1.834.800,00	1.834.800,00	1.830.998,43	3.801,57	1.808.199,61	22.798,82
54143000	Zuw. u. Zusch. an Gemeinden und Gemeindeverbände	96.000,00	101.600,00	109.368,96	-7.768,96	75.050,96	34.318,00
54144000	Zuw. u. Zusch. an Zweckverbände	6.000,00	6.000,00	5.877,71	122,29	5.414,20	463,51
54149000	Zuw. u. Zusch. an sonstiger öffentlicher Bereich	11.500,00	11.500,00	0,00	11.500,00	0,00	0,00
54151000	Zuw. u. Zusch. an private Unternehmen	0,00	0,00	406.422,00	-406.422,00	435.591,00	-29.169,00
54159000	Zuw. u. Zusch. an den sonstigen privaten Bereich	575.400,00	575.400,00	531.417,74	43.982,26	536.401,38	-4.983,64
54190000	Zuw. u. Zusch. an Sonstige	0,00	0,00	1.250,00	-1.250,00	2.750,00	-1.500,00
E0235	2g) - Aufwendungen der sozialen Sicherung	67.632.900,00	67.562.600,00	62.953.268,13	4.609.331,87	61.149.467,64	1.803.800,49
55111000	Kosten der Unterkunft und Heizung (§ 22 Abs. 1, 2)	10.392.000,00	10.392.000,00	9.211.217,17	1.180.782,83	9.319.129,06	-107.911,89
55111100	Kosten der zentralen Warmwasseraufbereitung	400.000,00	400.000,00	320.203,67	79.796,33	342.811,38	-22.607,71
55112000	Umzugs- und Wohnungsbeschaffungskosten (§ 22 Abs.	43.600,00	43.600,00	51.082,29	-7.482,29	43.245,21	7.837,08
55112010	Darlehen gem. § 22 Abs. 6 SGB II (Mietkaution)	0,00	0,00	494,92	-494,92	0,00	494,92
55113000	Kosten der Unterkunft (§ 22 Abs. 7 SGB II)	40.000,00	40.000,00	15.146,24	24.853,76	32.993,42	-17.847,18
55114000	Darlehen gem. § 22 Abs. 5 SGB II (Mietschulden)	22.000,00	22.000,00	27.764,36	-5.764,36	21.279,62	6.484,74
55121000	Erstausstattung Wohnung / Haushaltsgeräte - (§ 23	83.200,00	83.200,00	94.822,51	-11.622,51	75.118,74	19.703,77
55122000	Erstausstattung Bekleidung einschl. Schwangerschaft	70.000,00	70.000,00	61.940,00	8.060,00	62.576,22	-636,22
55123000	mehrtägige Klassenfahrten (§ 23 Abs. Nr. 3 SGB II)	0,00	0,00	1.439,86	-1.439,86	0,00	1.439,86
55131000	Arbeitslosengeld II (§ 19 SGB II)	0,00	0,00	89.306,87	-89.306,87	105.319,50	-16.012,63
55131010	Beiträge zur gesetzl. KV (§ 19 SGB II)	4.158.000,00	4.158.000,00	4.059.096,07	98.903,93	4.141.135,42	-82.039,35
55131020	Beiträge zur gesetzl. PV (§ 19 SGB II)	590.000,00	590.000,00	589.776,13	223,87	601.590,47	-11.814,34
55131030	Beiträge zur gesetzl. RV (§ 19 SGB II)	0,00	0,00	5.080,10	-5.080,10	2.904,84	2.175,26
55131110	Regelleistungen zur Sicherung des LU (§ 20 SGB II)	13.345.200,00	13.345.200,00	12.134.997,28	1.210.202,72	12.238.998,76	-104.001,48
55131120	Leistungen f. Mehrbedarfe beim LU (§ 21 SGB II)	633.600,00	633.600,00	639.475,41	-5.875,41	636.357,76	3.117,65



## II. Gesamtergebnisrechnung nach Konten

Landkreis Eichsfeld

Nr.	Bezeichnung	Haushaltsansatz lfd.	Gesamt- ermächtigungen HH-Jahr 2014	Ergebnis HH-Jahr 2014	Abweichung (Ergebnis- Ansatz) 2014	Ergebnis des Haushalts- vorjahres 2013	Ergebnis- veränderung gegenüber
55131130	Befr. Zuschlag nach § 24 SGB II	0,00	0,00	15,02	-15,02	128,69	-113,67
55131150	Härtefälle-Entscheidungen BVerfG	2.800,00	2.800,00	1.403,61	1.396,39	3.701,61	-2.298,00
55131160	Leistungen f. dezentrale Warmwasseraufbereitung	36.000,00	36.000,00	22.760,88	13.239,12	19.275,26	3.485,62
55131170	Leistungen f. Anschaffung v. orthopädischen Schuhe	5.000,00	5.000,00	0,00	5.000,00	76,00	-76,00
55132000	Beiträge zur KV, PV, RV (§ 26 SGB II)	45.600,00	45.600,00	47.288,86	-1.688,86	42.226,81	5.062,05
55133000	Darlehen gem. § 23 Abs. 1, 4 und 5 SGB II	83.200,00	83.200,00	93.179,16	-9.979,16	87.299,32	5.879,84
55140000	Leistungen zur Eingliederung von Arbeitsuchenden	100.000,00	100.000,00	86.530,00	13.470,00	93.465,66	-6.935,66
55151000	Leistungen nach § 16, 16 b-g, 16 g SGB II	2.036.000,00	2.036.000,00	0,00	2.036.000,00	0,00	0,00
55151010	Leistungen nach §§ 29-44 SGB III	16.000,00	16.000,00	25.294,33	-9.294,33	26.045,04	-750,71
55151020	Leistungen nach § 45 SGB III	0,00	0,00	199.399,05	-199.399,05	228.644,35	-29.245,30
55151030	Leistungen nach § 46 SGB III	0,00	0,00	572.039,64	-572.039,64	299.354,70	272.684,94
55151040	Leistungen nach §§ 77-87 SGB III	0,00	0,00	295.738,34	-295.738,34	300.784,18	-5.045,84
55151050	Leistungen nach §§ 218-222, 421 f, 421 p SGB III	0,00	0,00	460.877,96	-460.877,96	476.235,27	-15.357,31
55151060	Leistungen nach § 235 a SGB III	0,00	0,00	5.529,60	-5.529,60	3.124,08	2.405,52
55151070	Leistungen nach § 235 c SGB III	0,00	0,00	16.575,67	-16.575,67	11.403,60	5.172,07
55151080	Leistungen nach §§ 236-239 SGB III	0,00	0,00	0,00	0,00	2.271,80	-2.271,80
55151090	Leistungen nach §§ 240-247 SGB III	0,00	0,00	53.541,64	-53.541,64	125.502,58	-71.960,94
55151110	Leistungen nach §§ 421 g SGB III	0,00	0,00	7.130,00	-7.130,00	12.000,00	-4.870,00
55151180	Förderung Behinderter-allgemeine Leistungen	0,00	0,00	9.400,89	-9.400,89	35.437,41	-26.036,52
55151190	Förderung Behinderter-besondere Leistungen	0,00	0,00	26.111,60	-26.111,60	27.103,89	-992,29
55151210	Leistungen nach § 16 b SGB II	0,00	0,00	67.013,07	-67.013,07	66.448,24	564,83
55151220	Leistungen nach § 16 c SGB II	0,00	0,00	66.425,37	-66.425,37	14.434,03	51.991,34
55151230	Leistungen nach § 16 d S. 2 SGB II	0,00	0,00	335.063,11	-335.063,11	168.994,80	166.068,31
55151240	Leistungen nach § 16 d S. 2 SGB II	0,00	0,00	364.701,19	-364.701,19	110.848,71	253.852,48
55151250	Leistungen nach § 16 d S. 1 SGB II	0,00	0,00	0,00	0,00	6.175,33	-6.175,33
55151260	Leistungen nach § 241 SGB III	0,00	0,00	1.504,96	-1.504,96	12,60	1.492,36
55151270	Sofortangebot nach § 15 a SGB II	0,00	0,00	0,00	0,00	904,95	-904,95
55151300	Reisekosten gem. § 59 SGB II, § 309 Abs. 4 SGB III	0,00	0,00	3.347,58	-3.347,58	3.479,88	-132,30
55152000	Leistungen nach § 16 e SGB II	0,00	0,00	0,00	0,00	3.828,02	-3.828,02
55153000	Leistungen nach § 16 f SGB II	540.000,00	540.000,00	0,00	540.000,00	0,00	0,00
55155000	Leistungen nach § 54 a SGB III	0,00	0,00	1.886,57	-1.886,57	11.418,44	-9.531,87
55156000	Leistungen nach § 16 e und § 16 f SGB II	0,00	0,00	171.108,31	-171.108,31	130.545,10	40.563,21
55160010	Leistungen für eintägige Schulausflüge	5.000,00	5.000,00	3.450,23	1.549,77	4.342,14	-891,91
55160020	Leistungen für eintägige KiTa-Ausflüge	500,00	500,00	234,80	265,20	246,70	-11,90
55160030	Leistungen für mehrtägige Klassenfahrten	50.000,00	50.000,00	34.156,55	15.843,45	30.617,56	3.538,99
55160040	Leistungen für mehrtägige KiTa-Ausflüge	500,00	500,00	448,50	51,50	245,00	203,50
55160050	Leistungen für Schulbedarf	80.000,00	80.000,00	75.806,31	4.193,69	76.220,06	-413,75
55160060	Leistungen für Schülerbeförderung	1.000,00	1.000,00	0,00	1.000,00	0,00	0,00
55160070	Leistungen für Lernförderung	25.000,00	25.000,00	19.463,78	5.536,22	8.328,37	11.135,41
55160080	Leistungen für Mittagsverpflegungen in Schulen	60.000,00	60.000,00	47.245,10	12.754,90	48.713,76	-1.468,66
55160090	Leistungen für Mittagsverpflegungen in KiTa	30.000,00	30.000,00	30.411,20	-411,20	29.709,87	701,33
55160120	Leistungen für Mitgliedsbeiträge	6.000,00	6.000,00	4.263,63	1.736,37	3.455,00	808,63
55160130	Leistungen für Unterricht in künstl. Fächern	3.000,00	3.000,00	1.050,78	1.949,22	1.664,42	-613,64
55160140	Leistungen für Teilnahme an Freizeiten	5.000,00	5.000,00	3.854,60	1.145,40	3.365,00	489,60

## II. Gesamtergebnisrechnung nach Konten

Landkreis Eichsfeld

Nr.	Bezeichnung	Haushaltsansatz lfd.	Gesamt-ermächtigungen HH-Jahr 2014	Ergebnis HH-Jahr 2014	Abweichung (Ergebnis-Ansatz) 2014	Ergebnis des Haushalts-vorjahres 2013	Ergebnis-Veränderung gegenüber
55310000	Leistungen nach SGB XII außerhalb von Einrichtungen	1.890.700,00	1.990.700,00	1.873.322,55	117.377,45	1.708.694,04	164.628,51
55310010	Leistungen a. E. - laufende Leistungen	1.387.400,00	1.387.400,00	1.395.198,78	-7.798,78	1.323.689,96	71.508,82
55310020	Leistungen a. E. - einmalige Leistungen	2.000,00	2.000,00	4.676,54	-2.676,54	4.487,46	189,08
55310030	Leistungen a. E. - Hilfemittel <180 EUR	500,00	500,00	0,00	500,00	0,00	0,00
55310040	Leistungen a. E. - Hilfemittel >180 EUR	15.000,00	15.000,00	383,18	14.616,82	1.700,00	-1.316,82
55310050	Leistungen a. E. - SV-Beiträge	0,00	0,00	0,00	0,00	121,94	-121,94
55312000	Darlehen aufgrund Leistungsgewährung nach SGB XII	0,00	0,00	0,00	0,00	700,00	-700,00
55313010	Leistungen für eintägige Schulausflüge	100,00	100,00	0,00	100,00	10,00	-10,00
55313020	Leistungen für eintägige KiTa-Ausflüge	100,00	100,00	0,00	100,00	0,00	0,00
55313030	Leistungen für mehrtägige Klassenfahrten	1.300,00	1.300,00	720,00	580,00	900,00	-180,00
55313040	Leistungen für mehrtägige KiTa-Fahrten	100,00	100,00	0,00	100,00	0,00	0,00
55313050	Leistungen für Schulbedarf	1.500,00	1.500,00	810,00	690,00	950,00	-140,00
55313060	Leistungen für Schülerbeförderung	100,00	100,00	0,00	100,00	0,00	0,00
55313070	Leistungen für Lernförderung	1.000,00	1.000,00	960,00	40,00	204,00	756,00
55313080	Leistungen für Mittagsverpflegung in Schulen	2.500,00	2.500,00	1.098,69	1.401,31	1.763,78	-665,09
55313090	Leistungen für Mittagsverpflegung in KiTa	500,00	500,00	0,00	500,00	0,00	0,00
55313100	Leistungen für soziale/kulturelle Teilhabe	500,00	500,00	70,00	430,00	50,00	20,00
55320000	Leistungen nach SGB XII innerhalb von Einrichtungen	8.269.400,00	8.219.400,00	7.726.781,45	492.618,55	7.437.107,62	289.673,83
55320010	Leistungen in E. - laufende Leistungen	6.885.100,00	6.835.100,00	6.539.607,85	295.492,15	6.254.526,21	285.081,64
55320020	Leistungen in E. - einmalige Leistungen	2.000,00	2.000,00	0,00	2.000,00	0,00	0,00
55320030	Leistungen in E. der Hilfe zur Pflege	233.300,00	233.300,00	190.434,91	42.865,09	197.713,89	-7.278,98
55320040	Leistungen in E. der Eingliederungshilfe	311.000,00	311.000,00	370.635,88	-59.635,88	315.651,65	54.984,23
55320050	Leistungen in E. der Hilfen nach 8.+9. Kapitel	1.300,00	1.300,00	0,00	1.300,00	0,00	0,00
55320060	Leistungen in E. - Pflegestufe 0	30.500,00	30.500,00	54.750,52	-24.250,52	29.119,63	25.630,89
55320070	Leistungen in E. - Pflegestufe 1	444.000,00	444.000,00	443.087,93	912,07	345.566,60	97.521,33
55320080	Leistungen in E. - Pflegestufe 2	799.000,00	799.000,00	644.709,40	154.290,60	655.744,99	-11.035,59
55320090	Leistungen in E. - Pflegestufe 3	947.000,00	947.000,00	850.309,04	96.690,96	774.259,94	76.049,10
55320100	Leistungen in E. - Hilfemittel <180 EUR	300,00	300,00	0,00	300,00	0,00	0,00
55320110	Leistungen in E. - Hilfemittel >180 EUR	700,00	700,00	0,00	700,00	3.436,78	-3.436,78
55320120	Leistungen in E. - Arbeitsförderungsgeld	145.600,00	145.600,00	143.463,20	2.136,80	139.600,49	3.862,71
55320140	Leistungen in E. - SV-Beiträge	680.100,00	680.100,00	666.911,68	13.188,32	658.725,63	8.186,05
55323010	Leistungen für eintägige Schulausflüge	100,00	100,00	0,00	100,00	0,00	0,00
55323030	Leistungen für mehrtägige Klassenfahrten	500,00	500,00	0,00	500,00	0,00	0,00
55323050	Leistungen für Schulbedarf	500,00	500,00	30,00	470,00	70,00	-40,00
55323070	Leistungen für Lernförderung	100,00	100,00	0,00	100,00	0,00	0,00
55323080	Leistungen für Mittagsverpflegung in Schulen	100,00	100,00	0,00	100,00	87,03	-87,03
55323090	Leistungen für Mittagsverpflegung in KiTa	100,00	100,00	0,00	100,00	0,00	0,00
55323100	Leistungen für soziale/kulturelle Teilhabe	400,00	400,00	0,00	400,00	0,00	0,00
55420000	Kostenerstattungen an den örtlichen Träger (Landkreise, kreisfreie Städte)	5.000,00	5.000,00	0,00	5.000,00	0,00	0,00
55510000	Leistungen nach SGB VIII außerhalb von Einrichtungen	1.637.000,00	1.663.000,00	1.650.612,18	12.387,82	1.476.904,85	173.707,33
55520000	Leistungen nach SGB VIII innerhalb von Einrichtungen	4.937.500,00	4.854.200,00	4.623.827,05	230.372,95	4.692.481,80	-68.654,75
55633000	Kostenerstattungen SGB VIII-innerh. v. Einrichtg.	109.000,00	109.000,00	139.895,98	-30.895,98	175.738,16	-35.842,18
55711000	Leistungen AsylbLG außerhalb v. Einrichtungen	91.700,00	91.700,00	84.092,99	7.607,01	49.681,17	34.411,82

## II. Gesamtergebnisrechnung nach Konten

Landkreis Eichsfeld

Nr.	Bezeichnung	Haushaltsansatz lfd.	Gesamt-ermächtigungen HH-Jahr 2014	Ergebnis HH-Jahr 2014	Abweichung (Ergebnis-Ansatz) 2014	Ergebnis des Haushalts-vorjahres 2013	Ergebnis-veränderung gegenüber
55711010	Leistungen AsylbIG außerh. v. E. - HLU SGB XII	158.800,00	158.800,00	105.838,28	52.961,72	115.368,81	-9.530,53
55711020	Leistungen AsylbIG außerh. v. E. - 5.-9. Kapitel	146.600,00	146.600,00	112.618,96	33.981,04	96.657,55	15.961,41
55711030	Leistungen AsylbIG außerh. v. E. - Sachleistungen	1.000,00	1.000,00	12.326,87	-11.326,87	3.540,84	8.786,03
55711040	Leistungen AsylbIG außerh. v. E. - Geldleistungen	109.800,00	109.800,00	102.228,68	7.571,32	48.283,89	53.944,79
55711050	Leistungen AsylbIG außerh. v. E. - Wertgutscheine	112.400,00	112.400,00	132.379,38	-19.979,38	54.030,95	78.348,43
55712000	Leistungen AsylbIG innerhalb v. Einrichtungen	271.600,00	271.600,00	153.451,13	118.148,87	196.257,59	-42.806,46
55712010	Leistungen AsylbIG innerh. v. E. - HLU SGB XII	1.000,00	1.000,00	0,00	1.000,00	1.926,00	-1.926,00
55712020	Leistungen AsylbIG innerh. v. E. - 5.-9. Kapitel	1.000,00	1.000,00	0,00	1.000,00	15,48	-15,48
55712030	Leistungen AsylbIG innerh. v. E. - Sachleistungen	75.800,00	75.800,00	41.298,28	34.501,72	42.055,43	-757,15
55712040	Leistungen AsylbIG innerh. v. E. - Geldleistungen	210.000,00	210.000,00	150.025,44	59.974,56	136.707,14	13.318,30
55712050	Leistungen AsylbIG innerh. v. E. - Wertgutscheine	240.800,00	240.800,00	177.128,96	63.671,04	153.768,85	23.360,11
55713010	Leistungen für eintägige Schulausflüge	100,00	100,00	55,00	45,00	0,00	55,00
55713020	Leistungen für eintägige KiTa-Ausflüge	100,00	100,00	0,00	100,00	0,00	0,00
55713030	Leistungen für mehrtägige Klassenfahrten	1.000,00	1.000,00	517,50	482,50	276,00	241,50
55713040	Leistungen für mehrtägige KiTa-Fahrten	100,00	100,00	0,00	100,00	0,00	0,00
55713050	Leistungen für Schulbedarf	1.000,00	1.000,00	740,00	260,00	1.035,70	-295,70
55713070	Leistungen für Lernförderung	100,00	100,00	0,00	100,00	0,00	0,00
55713080	Leistungen für Mittagsverpflegung in Schulen	1.500,00	1.500,00	653,94	846,06	1.085,47	-431,53
55713090	Leistungen für Mittagsverpflegung in KiTa	1.000,00	1.000,00	242,00	758,00	331,50	-89,50
55713100	Leistungen für soziale/kulturelle Teilhabe	100,00	100,00	290,00	-190,00	0,00	290,00
55720000	Leistungen nach dem Unterhaltsvorschussgesetz	1.185.000,00	1.185.000,00	994.671,00	190.329,00	1.016.496,00	-21.825,00
55750000	Leistungen nach dem Thüringer Blindengeldgesetz (T	450.000,00	450.000,00	385.420,90	64.579,10	379.397,70	6.023,20
55790000	Sonstige	29.000,00	29.000,00	26.549,00	2.451,00	28.020,00	-1.471,00
55791010	Leistungen für eintägige Schulausflüge	3.000,00	3.000,00	2.435,25	564,75	2.641,38	-206,13
55791020	Leistungen für eintägige KiTa-Ausflüge	400,00	400,00	99,05	300,95	159,20	-60,15
55791030	Leistungen für mehrtägige Klassenfahrten	30.000,00	30.000,00	17.058,24	12.941,76	18.287,42	-1.229,18
55791040	Leistungen für mehrtägige KiTa-Fahrten	1.200,00	1.200,00	356,50	843,50	553,20	-196,70
55791050	Leistungen für Schulbedarf	30.000,00	30.000,00	25.710,00	4.290,00	30.250,00	-4.540,00
55791060	Leistungen für Schülerbeförderung	200,00	200,00	179,90	20,10	569,83	-389,93
55791070	Leistungen für Lernförderung	15.000,00	15.000,00	4.549,00	10.451,00	5.269,00	-720,00
55791080	Leistungen für Mittagsverpflegung in Schulen	48.000,00	48.000,00	29.276,29	18.723,71	36.070,65	-6.794,36
55791090	Leistungen für Mittagsverpflegung in KiTa	25.000,00	25.000,00	19.400,35	5.599,65	16.805,56	2.594,79
55791100	Leistungen für soziale/kulturelle Teilhabe	20.000,00	20.000,00	6.150,84	13.849,16	8.749,49	-2.598,65
55819000	Kostenbeteiligungen f. sonst. Leistg. an Sonstige	100.000,00	100.000,00	88.257,51	11.742,49	70.110,55	18.146,96
55819100	Kostenbeteiligungen f. sonst. Leistg. an Sonstige	4.000,00	4.000,00	4.377,77	-377,77	3.542,57	835,20
55823000	Kostenerstattungen f. sonst. Leistg. an Landkreise	2.000,00	2.000,00	2.950,00	-950,00	3.381,00	-431,00
55829000	Kostenerstattungen f. sonst. Leistg. an Sonstige	158.000,00	158.000,00	86.638,75	71.361,25	51.371,36	35.267,39

## II. Gesamtergebnisrechnung nach Konten

Landkreis Eichsfeld

Nr.	Bezeichnung	Haushaltsansatz lfd.	Gesamt-ermächtigungen HH-Jahr 2014	Ergebnis HH-Jahr 2014	Abweichung (Ergebnis-Ansatz) 2014	Ergebnis des Haushalts-vorjahres 2013	Ergebnis-Veränderung gegenüber
55829010	Kostenerstattung Asyl außerh. von Einrichtungen	248.400,00	248.400,00	268.322,35	-19.922,35	141.198,55	127.123,80
55829020	Kostenerstattung Asyl innerh. von Einrichtungen	379.800,00	376.800,00	288.317,91	88.482,09	278.900,44	9.417,47
55941000	Zuw. u. Zusch. an den Bund	20.000,00	20.000,00	19.159,78	840,22	40.292,89	-21.133,11
55990000	Zuw. u. Zusch. an Sonstige	1.107.300,00	1.107.300,00	1.206.457,74	-99.157,74	1.130.969,40	75.488,34
55990010	Zuw. u. Zusch. an Sonstige (Jugendpauschale)	700.000,00	690.000,00	624.651,01	65.348,99	643.864,00	-19.212,99
E0240	2h) - sonstige laufende Aufwendungen	4.562.700,00	4.474.700,00	4.021.715,97	452.984,03	4.173.246,32	-151.530,35
56110000	Aufwendungen für Personaleinstellungen	2.000,00	2.000,00	0,00	2.000,00	1.267,11	-1.267,11
56120000	Aufwendungen für Aus- und Fortbildung, Umschulung	300.750,00	303.602,29	175.106,29	128.496,00	186.960,54	-11.854,25
56130000	Aufwendungen für Reisekosten für Dienstreisen und	177.800,00	177.800,00	103.666,16	74.133,84	100.179,62	3.486,54
56150000	Aufwendungen für Dienst- und Schutzkleidung, persö	29.400,00	29.400,00	16.348,30	13.051,70	27.250,09	-10.901,79
56150010	Aufwendungen für Dienst- und Schutzkleidung, persö	500,00	500,00	142,48	357,52	421,50	-279,02
56190000	Sonstige Personalnebenaufwendungen	300,00	300,00	1.521,00	-1.221,00	52,00	1.469,00
56211000	Mieten, Pachten und Erbbauzinsen	359.900,00	359.900,00	368.667,82	-8.767,82	349.903,72	18.764,10
56211010	Miete Kopiergeräte	39.050,00	39.050,00	30.829,86	8.220,14	30.312,45	517,41
56240000	Datenverarbeitung (Lizenzaufw., Beratung, Unterh.	15.100,00	14.200,00	63.100,37	-48.900,37	51.311,99	11.788,38
56241000	Laufende Lizenzaufwendungen	100,00	100,00	1.384,45	-1.284,45	4.591,98	-3.207,53
56242000	Unterhaltung Software, Updates	570.000,00	570.000,00	468.066,40	101.933,60	416.643,39	51.423,01
56243000	Unterhaltung Hardware	104.500,00	104.500,00	79.584,34	24.915,66	66.760,50	12.823,84
56244000	Laufende Beratung	18.000,00	18.000,00	1.038,28	16.961,72	3.531,33	-2.493,05
56249000	Sonstige Aufwendungen EDV	62.500,00	62.500,00	78.907,32	-16.407,32	57.536,12	21.371,20
56250000	Sachverständigen-, Gerichts- und ähnliche Aufwendungen	629.600,00	650.047,71	404.626,41	245.421,30	637.952,74	-233.326,33
56250010	19% Sachverständigen-, Gerichts- und ähnliche Aufwendungen	9.000,00	9.000,00	7.128,25	1.871,75	4.107,00	3.021,25
56250020	Aufwendungen i.Z.m. Vollstreckungsmaßnahmen	500,00	500,00	143,40	356,60	25,00	118,40
56250030	Gutachterkosten	155.000,00	155.000,00	68.027,17	86.972,83	40.280,53	27.746,64
56250050	Gerichtsverfahrens- und Anwaltskosten	0,00	0,00	0,00	0,00	4.599,00	-4.599,00
56250060	Verwaltungsgebühren u.ä. von Dritten (zu zahlende)	5.000,00	5.000,00	0,00	5.000,00	0,00	0,00
56290000	Sonstige Aufwendungen für die Inanspruchnahme von	1.500,00	1.500,00	259,53	1.240,47	5.557,89	-5.298,36
56310000	Büromaterial	111.350,00	112.850,00	59.184,93	53.665,07	57.886,17	1.298,76
56311000	Kopienabrechnungen	45.800,00	45.800,00	44.301,21	1.498,79	39.837,17	4.464,04
56312000	Kopierpapier	46.000,00	46.000,00	30.603,86	15.396,14	22.762,28	7.841,58
56313000	Toner, Tinte, etc.	99.500,00	99.500,00	62.603,53	36.896,47	64.893,44	-2.289,91
56320000	Bücher, Zeitschriften, Zeitungen, Gesetzblätter al	10.750,00	10.750,00	6.250,95	4.499,05	4.276,60	1.974,35
56321000	Bücher, Zeitschriften, Zeitungen, Gesetzblätter fa	78.050,00	78.050,00	62.198,25	15.851,75	64.666,76	-2.468,51
56330000	Porto und Versandkosten	158.900,00	157.900,00	145.380,09	12.519,91	146.428,91	-1.048,82
56341000	Telefon (incl. Miete, Leasing, Wartung)	196.050,00	196.050,00	185.525,52	10.524,48	187.288,75	-1.763,23
56342000	Internetaufwendungen und Netzdienste	111.300,00	111.300,00	74.140,71	37.159,29	79.472,40	-5.331,69
56343000	Rundfunk- und Fernsehgebühren	20.250,00	20.250,00	15.900,34	4.349,66	17.806,89	-1.906,55
56344000	Gebühren EC-Cash	2.000,00	2.000,00	2.204,48	-204,48	1.972,16	232,32
56345000	Gebühren GEMA	3.850,00	3.850,00	1.469,08	2.380,92	1.496,26	-27,18
56350000	Öffentliche Bekanntmachungen	27.800,00	22.900,00	15.156,84	7.743,16	14.982,47	174,37

## II. Gesamtergebnisrechnung nach Konten

Landkreis Eichsfeld

Nr.	Bezeichnung	Haushaltsansatz lfd.	Gesamt-ermächtigungen HH-Jahr 2014	Ergebnis HH-Jahr 2014	Abweichung (Ergebnis-Ansatz) 2014	Ergebnis des Haushalts-vorjahres 2013	Ergebnis-veränderung gegenüber
56360000	Öffentlichkeitsarbeit	15.500,00	15.500,00	8.824,51	6.675,49	14.798,61	-5.974,10
56370000	Bankgebühren (Kontoführung, Rücklastschriften, Sal	22.800,00	22.800,00	22.705,85	94,15	23.785,19	-1.079,34
56370100	Gebühren E-Payment	0,00	0,00	0,00	0,00	0,00	0,00
56380000	Fracht- u. Transportkosten	3.500,00	3.500,00	862,75	2.637,25	284,65	578,10
56390000	Sonstige Geschäftsaufwendungen	1.200,00	1.200,00	39,86	1.160,14	190,66	-150,80
56411000	Gebäudeversicherungen	90.100,00	90.100,00	89.169,79	930,21	70.606,68	18.563,11
56412000	Kfz-Versicherungen	24.500,00	24.500,00	21.310,92	3.189,08	19.996,94	1.313,98
56413000	Haftpflichtversicherungen	31.400,00	31.400,00	17.918,23	13.481,77	16.842,00	1.076,23
56414000	Unfallversicherungen	542.900,00	508.900,00	516.141,06	-7.241,06	514.742,65	1.398,41
56415000	Rechtsschutzversicherungen	2.300,00	2.300,00	2.201,50	98,50	2.201,50	0,00
56417000	Vermögenseigenschadenversicherung	11.300,00	11.300,00	11.271,50	28,50	7.024,57	4.246,93
56419100	Inventarversicherung	20.900,00	20.900,00	22.334,28	-1.434,28	18.370,99	3.963,29
56419200	Elektronikversicherung	10.000,00	10.000,00	7.381,72	2.618,28	7.259,99	121,73
56420000	Beiträge zu Wirtschaftsverbänden, Berufsvertretung	204.400,00	204.400,00	202.750,68	1.649,32	204.469,10	-1.718,42
56430000	Sonstige Beiträge	600,00	600,00	423,00	177,00	423,00	0,00
56490000	Sonstige Aufwendungen f. Beiträge u. Versicherunge	7.200,00	7.200,00	1.746,72	5.453,28	1.738,87	7,85
56512020	Verluste a. d. Abgang von bebauten Grundstücken un	0,00	0,00	28.092,00	-28.092,00	72.922,80	-44.830,80
56512030	Verluste a. d. Abgang von Infrastrukturvermögen	0,00	0,00	1,00	-1,00	0,00	1,00
56512200	Verluste a. d. Abgang von Fahrzeugen, Maschinen un	0,00	0,00	30.053,80	-30.053,80	1,00	30.052,80
56512300	Verluste a. d. Abgang von beweglichen Sachen des A	0,00	0,00	20.466,44	-20.466,44	4.268,55	16.197,89
56512400	Verluste a. d. Abgang von beweglichen Sachen des A	0,00	0,00	162,00	-162,00	1.013,00	-851,00
56551100	Einzelwertberichtigungen auf Gebührenforderungen	0,00	0,00	8.156,24	-8.156,24	58.949,51	-50.793,27
56551200	Einzelwertberichtigungen auf Beitragsforderungen	0,00	0,00	32,00	-32,00	383,60	-351,60
56551400	Einzelwertberichtigungen auf Forderungen aus Tra	70.000,00	70.000,00	398.398,13	-328.398,13	315.277,68	83.120,45
56551500	Einzelwertberichtigungen auf sonst. öff.-rechtl.	0,00	0,00	1.865,96	-1.865,96	8.759,50	-6.893,54
56551600	Einzelwertberichtigungen auf privatrechtl. Forde	0,00	0,00	255,01	-255,01	17.394,48	-17.139,47
56551800	Einzelwertberichtigungen (Kleinstbeträge)	0,00	0,00	186,89	-186,89	190,09	-3,20
56552400	Pauschalwertberichtigungen auf Forderungen aus Transferleistungen	0,00	0,00	11.073,82	-11.073,82	11.148,00	-74,18
56570000	Aufw. zu Rückstellungen, soweit nicht unter anderen Aufw. erfassbar	0,00	0,00	0,00	0,00	10.501,54	-10.501,54
56630000	Säumniszuschläge	0,00	0,00	5,00	-5,00	0,00	5,00
56650000	Verzugszinsen	0,00	0,00	34,75	-34,75	120,84	-86,09
56710000	Gewerbesteuer	6.000,00	6.000,00	3.011,80	2.988,20	2.969,00	42,80
56720000	Körperschaftsteuer	4.500,00	4.500,00	3.552,64	947,36	3.206,65	345,99
56730000	Kapitalertragsteuer	0,00	0,00	66,95	-66,95	55,00	11,95
56810000	Grundsteuer	2.500,00	2.500,00	504,89	1.995,11	504,89	0,00
56820000	Kraftfahrzeugsteuer	4.500,00	4.500,00	3.928,60	571,40	3.834,11	94,49
56910000	Zuwendungen an Fraktionen	3.000,00	3.000,00	976,42	2.023,58	2.166,88	-1.190,46
56920000	Verfügungsmittel	9.500,00	9.500,00	6.093,44	3.406,56	5.163,57	929,87
56930000	Repräsentationen	500,00	500,00	456,96	43,04	0,00	456,96
56940000	Aufwendungen für Schadensfälle	80.000,00	8.000,00	5.050,44	2.949,56	54.020,33	-48.969,89
56950000	periodenfremde Aufwendungen	0,00	0,00	0,00	0,00	184,00	-184,00

## II. Gesamtergebnisrechnung nach Konten

Landkreis Eichsfeld

Nr.	Bezeichnung	Haushaltsansatz lfd.	Gesamt-ermächtigungen HH-Jahr 2014	Ergebnis HH-Jahr 2014	Abweichung (Ergebnis-Ansatz) 2014	Ergebnis des Haushalts-vorjahres 2013	Ergebnis-veränderung gegenüber
56990000	Sonstige	1.500,00	1.500,00	740,80	759,20	4.461,14	-3.720,34
E0295	2i) Summe lfd. Aufwendungen a. Verwaltungstätigkt.	133.996.100,00	134.002.482,96	127.751.772,08	6.250.710,88	124.361.120,06	3.390.652,02
E0300	3. laufendes Ergebnis aus Verwaltungstätigkeit	-180.400,00	-174.017,04	-2.025.402,85	1.851.385,81	-2.726.394,58	700.991,73
E0400	4. + Zins- und sonstige Finanzerträge	-810.000,00	-810.000,00	-1.308.917,89	498.917,89	-1.510.019,24	201.101,35
47150000	Zinserträge von Kreditinstituten	-550.000,00	-550.000,00	-999.995,64	449.995,64	-896.924,52	-103.071,12
47610000	Finanzerträge aus Sondervermögen und Zweckverbänden	0,00	0,00	0,00	0,00	-347.943,47	347.943,47
47710000	Anteile am Bilanzgewinn	-260.000,00	-260.000,00	-308.922,25	48.922,25	-265.151,25	-43.771,00
E0500	5. - Zins- und sonstige Finanzaufwendungen	840.000,00	840.000,00	1.907.899,62	-1.067.899,62	895.191,48	1.012.708,14
57310000	Zinsaufwendungen an Sondervermögen	0,00	0,00	1.095.550,65	-1.095.550,65	0,00	1.095.550,65
57420000	Zinsaufwendungen an das Land	40.000,00	40.000,00	4.511,92	35.488,08	11.752,52	-7.240,60
57512000	Zinsaufwendungen an Sparkassen	90.000,00	90.000,00	89.090,23	909,77	84.687,91	4.402,32
57514000	Zinsaufwendungen an Girozentralen / Landesbanken	710.000,00	710.000,00	697.061,69	12.938,31	773.294,48	-76.232,79
57920000	Verzinsung von sonstigen Steuernachforderungen	0,00	0,00	77,00	-77,00	0,00	77,00
57990000	Sonstiges	0,00	0,00	21.608,13	-21.608,13	25.456,57	-3.848,44
E0600	6. Finanzergebnis	30.000,00	30.000,00	598.981,73	-568.981,73	-614.827,76	1.213.809,49
E0700	7. ordentliches Ergebnis	-150.400,00	-144.017,04	-1.426.421,12	1.282.404,08	-3.341.222,34	1.914.801,22
E0800	8. + außerordentliche Erträge	0,00	0,00	-331.037,58	331.037,58	-1.355.978,43	1.024.940,85
49910100	Außerordentliche Erträge aus der unentgeltlichen	0,00	0,00	-331.037,58	331.037,58	-1.355.978,43	1.024.940,85
E0900	9. - außerordentliche Aufwendungen	50.000,00	50.000,00	447.432,02	-397.432,02	4.615,36	442.816,66
59910000	Außerordentliche Aufwendungen	50.000,00	50.000,00	802,23	49.197,77	4.615,36	-3.813,13
59910100	Außerordentliche Aufwendungen aus der unentgeltl.	0,00	0,00	446.629,79	-446.629,79	0,00	446.629,79
E1000	10. außerordentliches Ergebnis	50.000,00	50.000,00	116.394,44	-66.394,44	-1.351.363,07	1.467.757,51
E1100	11. Jahresergebnis vor SoPo und Rücklagen	-100.400,00	-94.017,04	-1.310.026,68	1.216.009,64	-4.692.585,41	3.382.558,73
E1200	12. - Einstell. in Sopos f. Belast. a. Finanzausgl	0,00	0,00	0,00	0,00	0,00	0,00
E1300	13. + Entn. a. Sopos f. Belast. a. Finanzausgl.	0,00	0,00	0,00	0,00	0,00	0,00
E1400	14. Jahresergebnis vor Veränderung Rücklagen	-100.400,00	-94.017,04	-1.310.026,68	1.216.009,64	-4.692.585,41	3.382.558,73
E1500	15. - Einstellung in die allgemeine Rücklage	0,00	0,00	331.037,58	-331.037,58	1.355.978,43	-1.024.940,85
59210000	Einstellungen in die allgemeine Rücklage	0,00	0,00	331.037,58	-331.037,58	1.355.978,43	-1.024.940,85
E1600	16. + Entnahme aus der allgemeinen Rücklage	0,00	0,00	-447.432,02	447.432,02	-4.615,36	-442.816,66

## II. Gesamtergebnisrechnung nach Konten

Landkreis Eichsfeld

Nr.	Bezeichnung	Haushaltsansatz lfd.	Gesamt- ermächtigungen HH-Jahr 2014	Ergebnis HH-Jahr 2014	Abweichung (Ergebnis- Ansatz) 2014	Ergebnis des Haushalts- vorjahres 2013	Ergebnis- veränderung gegenüber
49210000	Entnahmen aus der Allgemeinen Rücklage	0,00	0,00	-447.432,02	447.432,02	-4.615,36	-442.816,66
E1610	17. - Einstellung in die zweckgeb. Kapitalrücklage	0,00	0,00	0,00	0,00	0,00	0,00
E1620	18. + Entnahme aus der zweckgeb. Kapitalrücklage	0,00	0,00	-494.565,52	494.565,52	-494.565,52	0,00
49410000	Entnahme aus der zweckgebundenen Kapitalrücklage	0,00	0,00	-494.565,52	494.565,52	-494.565,52	0,00
E1700	19. Jahreserg.vor Veränd. zweckgeb. Ergebnisrückl.	-100.400,00	-94.017,04	-1.920.986,64	1.826.969,60	-3.835.787,86	1.914.801,22
E1800	20. - Einstellung in die zweckgeb. Ergebnisrückl.	0,00	0,00	0,00	0,00	0,00	0,00
E1900	21. + Entnahme aus der zweckgeb. Ergebnisrückl.	0,00	0,00	0,00	0,00	0,00	0,00
E2000	22. Jahresergebnis	-100.400,00	-94.017,04	-1.920.986,64	1.826.969,60	-3.835.787,86	1.914.801,22





Gesamtfinanzrechnung						
Landkreis Eichsfeld						
Nr.	Bezeichnung	Gesamt- ermächtigungen HH-Jahr 2014	Ergebnis HH-Jahr 2014	Abweichung (Ergebnis- Ansatz) 2014	Ergebnis des Haushalts- vorjahres 2013	Ergebnis- veränderung gegenüber
F0100	1. laufende Einzahlungen aus Verwaltungstätigkeit	0,00	0,00	0,00	0,00	0,00
F0110	1a) + Steuern und ähnliche Abgaben	0,00	0,00	0,00	-174.423,95	174.423,95
F0120	1b) + Zuwendungen, allgemeine Umlagen u. sonst. Transfereinzahlungen	71.479.800,00	71.989.515,20	-509.715,20	72.086.830,46	-97.315,26
F0130	1c) + Einzahlungen aus der sozialen Sicherung	40.791.600,00	38.689.753,99	2.101.846,01	36.103.090,36	2.586.663,63
F0140	1d) + öffentlich-rechtliche Leistungsentgelte	9.396.100,00	9.408.359,33	-12.259,33	9.332.130,10	76.229,23
F0150	1e) + privatrechtliche Leistungsentgelte	1.324.000,00	1.808.544,12	-484.544,12	1.927.238,69	-118.694,57
F0160	1f) + Kostenerstattungen und Kostenumlagen	2.855.500,00	2.733.714,98	121.785,02	2.704.062,47	29.652,51
F0170	1g +/- Bestandsveränderung an fertigen und unfertigen Erzeugnissen u. Leistungen	0,00	0,00	0,00	0,00	0,00
F0180	1h) + andere aktivierte Eigenleistungen	0,00	0,00	0,00	0,00	0,00
F0190	1i) + sonstige laufende Einzahlungen	422.400,00	450.587,33	-28.187,33	400.934,02	49.653,31
F0200	1j) Summe der lf. Einzahlungen Verw.tätigkeit	126.269.400,00	125.080.474,95	1.188.925,05	122.379.862,15	2.700.612,80
F0210	2. lfd. Auszahlungen aus Verwaltungstätigkeit	0,00	0,00	0,00	0,00	0,00
F0220	2a) - Personalauszahlungen	-33.606.600,00	-33.104.421,03	-502.178,97	-32.165.018,03	-939.403,00
F0230	2b) - Versorgungsauszahlungen	-32.200,00	-12.758,31	-19.441,69	-9.755,53	-3.002,78
F0240	2c) - Auszahlungen für Sach- und Dienstleistungen	-19.662.082,96	-18.538.451,83	-1.123.631,13	-18.092.065,64	-446.386,19
F0250	2d) - Zuwendungen, Umlagen und sonstige Transferauszahlungen	-3.189.300,00	-3.167.840,58	-21.459,42	-3.124.214,37	-43.626,21
F0260	2e) - Auszahlungen der sozialen Sicherung	-67.524.700,00	-62.987.528,90	-4.537.171,10	-60.847.568,81	-2.139.960,09
F0270	2f) - sonstige laufende Auszahlungen	-4.409.400,00	-3.544.524,31	-864.875,69	-3.458.661,66	-85.862,65
F0280	2g) Summe der lfd. Auszahlungen aus Verw.tätigkeit	-128.424.282,96	-121.355.524,96	-7.068.758,00	-117.697.284,04	-3.658.240,92
F0290	3. Saldo der laufenden Ein- und Auszahlungen aus Verw.tätigkeit	-2.154.882,96	3.724.949,99	-5.879.832,95	4.682.578,11	-957.628,12
F0300	4. + Zins- und sonstige Finanzeinzahlungen	810.000,00	1.298.914,40	-488.914,40	1.162.305,73	136.608,67
F0310	5. - Zins- und sonstige Finanzauszahlungen	-840.000,00	-802.611,04	-37.388,96	-925.407,83	122.796,79
F0320	6. Saldo der Zins- und sonstigen Finanzein- und auszahlungen	-30.000,00	496.303,36	-526.303,36	236.897,90	259.405,46
F0330	7. Saldo der ordentl. Ein- und Auszahlungen	-2.184.882,96	4.221.253,35	-6.406.136,31	4.919.476,01	-698.222,66
F0340	8. + außerordentliche Einzahlungen	0,00	0,00	0,00	3.078,92	-3.078,92
F0350	9. - außerordentliche Auszahlungen	-50.000,00	-1.641,56	-48.358,44	-18.726,03	17.084,47
F0360	10. Saldo der außerordentl. Ein- u. Auszahlung.	-50.000,00	-1.641,56	-48.358,44	-15.647,11	14.005,55
F0370	11. Saldo der ordentlichen und außerordentlichen	-2.234.882,96	4.219.611,79	-6.454.494,75	4.903.828,90	-684.217,11
F0380	12. Einzahlungen aus Investitionstätigkeit	0,00	0,00	0,00	0,00	0,00
F0390	12a) + Einzahlungen aus Investitionszuwendungen	2.391.800,00	3.367.709,08	-975.909,08	3.739.310,09	-371.601,01
F0400	12b) + Einzahlungen aus Beiträgen und ähnlichen Entgelten	0,00	0,00	0,00	13.925,00	-13.925,00
F0410	12c) + Einzahlungen aus der Veräußerung von immat. Vermögensgegenständen	0,00	0,00	0,00	0,00	0,00
F0420	12d) + Einzahlungen aus der Veräußerung von Sachanlagen	0,00	321.108,99	-321.108,99	5.835,16	315.273,83
F0430	12e) + Einzahlungen aus der Veräußerung von Finanzanlagen	0,00	0,00	0,00	0,00	0,00
F0440	12f) + Einzahlungen aus sonstigen Ausleihungen u. Kreditgewährungen	140.300,00	167.266,70	-26.966,70	123.969,50	43.297,20
F0450	12g) + Einzahlungen aus der Veräußerung von Vorräten	0,00	51.396,95	-51.396,95	143.270,00	-91.873,05
F0460	12h) + sonstige Investitionseinzahlungen	0,00	0,00	0,00	0,00	0,00
F0470	12i) Summe d. Einzahlg. aus Investitionstätigkeit	2.532.100,00	3.907.481,72	-1.375.381,72	4.026.309,75	-118.828,03
F0480	13. Auszahlungen aus Investitionstätigkeit	0,00	0,00	0,00	0,00	0,00

Gesamtfinanzrechnung						
Landkreis Eichsfeld						
Nr.	Bezeichnung	Gesamt- ermächtigungen HH-Jahr 2014	Ergebnis HH-Jahr 2014	Abweichung (Ergebnis- Ansatz) 2014	Ergebnis des Haushalts- vorjahres 2013	Ergebnis- veränderung gegenüber
F0490	13a) - Auszahlg. f. d. Erwerb v. immat.Vermögensgegenständen	-499.623,16	-352.093,89	-147.529,27	-494.533,35	142.439,46
F0500	13b) - Auszahlg. f. d. Erwerb v. Sachanlagen	-9.463.256,56	-4.346.090,95	-5.117.165,61	-6.435.320,37	2.089.229,42
F0510	13c) - Auszahlg. f. d. Erwerb v. Finanzanlagen	0,00	0,00	0,00	0,00	0,00
F0520	13d) - Auszahlg. f. d. sonstige Ausleihungen u. Kreditgewährungen	-105.200,00	-128.013,53	22.813,53	-110.722,48	-17.291,05
F0530	13e) - Auszahlg. f. d. Erwerb von Vorräten	0,00	0,00	0,00	0,00	0,00
F0540	13f) - sonstige Investitionsauszahlungen	0,00	0,00	0,00	0,00	0,00
F0550	13g) Summe d. Auszahlg. aus Investitionstätigkeit	-10.068.079,72	-4.826.198,37	-5.241.881,35	-7.040.576,20	2.214.377,83
F0560	14. Saldo d. Ein- u. Auszahlg. aus Invest.tätigkeit	-7.535.979,72	-918.716,65	-6.617.263,07	-3.014.266,45	2.095.549,80
F0570	15. Finanzmittelüberschuss (+)/ -fehlbetrag (-)	-9.770.862,68	3.300.895,14	-13.071.757,82	1.889.562,45	1.411.332,69
F0590	16. + Einzahlungen aus der Aufnahme von Investitionskrediten	0,00	0,00	0,00	4.229.398,63	-4.229.398,63
F0591	16a) + Einzahlungen aus der Aufnahme von Krediten für Investitionen	0,00	0,00	0,00	4.229.398,63	-4.229.398,63
F0592	und Investitionsförderungsmaßnahmen	0,00	0,00	0,00	0,00	0,00
F0593	16b) + Einzahlungen aus der Aufnahme von Krediten für energetische	0,00	0,00	0,00	0,00	0,00
F0594	Sanierungs- und Unterhaltungsmaßnahmen	0,00	0,00	0,00	0,00	0,00
F0600	17. - Auszahlungen zur Tilgung von Investitionskrediten	-1.600.000,00	-1.386.198,53	-213.801,47	-5.757.472,07	4.371.273,54
F0601	17a) - Auszahlungen zur Tilgung von Krediten für Investitionen	-1.600.000,00	-1.386.198,53	-213.801,47	-5.757.472,07	4.371.273,54
F0602	und Investitionsförderungsmaßnahmen	0,00	0,00	0,00	0,00	0,00
F0603	17b) - Auszahlungen zur Tilgung von Krediten für energetische	0,00	0,00	0,00	0,00	0,00
F0604	Sanierungs- und Unterhaltungsmaßnahmen	0,00	0,00	0,00	0,00	0,00
F0610	18. Veränderung der Investitionskredite	-1.600.000,00	-1.386.198,53	-213.801,47	-1.528.073,44	141.874,91
F0620	19. + Einzahlungen aus der Aufnahme von Krediten zur Liquiditätssicherung	0,00	0,00	0,00	0,00	0,00
F0630	20. - Auszahlungen zur Tilgung von Krediten zur Liquiditätssicherung	0,00	0,00	0,00	0,00	0,00
F0640	21. Veränderung der Kredite zur Liquiditätssicherung	0,00	0,00	0,00	0,00	0,00
F0650	22. - Zunahme der liquiden Mittel	0,00	0,00	0,00	0,00	0,00
F0660	23. + Abnahme der liquiden Mittel	7.399.000,00	0,00	7.399.000,00	0,00	0,00
F0670	24. Veränderung der liquiden Mittel	7.399.000,00	0,00	7.399.000,00	0,00	0,00
F0680	25. Saldo der Ein- und Auszahlungen aus Finanzierungstätigkeit	5.799.000,00	-1.386.198,53	7.185.198,53	-1.528.073,44	141.874,91
F0690	26. Einzahlungen aus durchlaufenden Geldern,fremden Finanzmitteln	0,00	594.671,16	-594.671,16	2.060.401,76	-1.465.730,60
	und ungeklärten Zahlungsvorgängen	0,00	0,00	0,00	0,00	0,00
F0700	27. Auszahlungen aus durchlaufenden Geldern,fremden Finanzmitteln	0,00	-564.976,20	564.976,20	-2.050.478,06	1.485.501,86
	und ungeklärten Zahlungsvorgängen	0,00	0,00	0,00	0,00	0,00
F0710	28. Saldo der Ein- und Auszahlungen aus durchlaufenden Geldern	0,00	29.694,96	-29.694,96	9.923,70	19.771,26
F0800	29. Kontrollrechnung	-3.971.862,68	1.944.391,57	-5.916.254,25	371.412,71	1.572.978,86
F0900	30. Stand der Kredite zur Liquiditätssicherung zum Ende des Haushaltsvorjahres	0,00	0,00	0,00	0,00	0,00

### III. Gesamtfinanzzrechnung nach Konten

Landkreis Eichsfeld

Nr.	Bezeichnung	Haushaltsansatz lfd.	Gesamt- ermächtigungen HH-Jahr 2014	Ergebnis HH-Jahr 2014	Abweichung (Ergebnis- Ansatz) 2014	Ergebnis des Haushalts- vorjahres 2013	Ergebnis- veränderung gegenüber
F0100	1. laufende Einzahlungen aus Verwaltungstätigkeit	0,00	0,00	0,00	0,00	0,00	0,00
F0110	1a) + Steuern und ähnliche Abgaben	0,00	0,00	0,00	0,00	-174.423,95	174.423,95
60542000	Leistungen des Landes aus dem Ausgleich von Sonder	0,00	0,00	0,00	0,00	-174.423,95	174.423,95
F0120	1b) + Zuwendungen, allgemeine Umlagen u. sonst. Transfereinzahlungen	71.479.800,00	71.479.800,00	71.989.515,20	-509.715,20	72.086.830,46	-97.315,26
61110000	Schlüsselzuweisungen vom Land	31.320.300,00	31.320.300,00	31.320.350,09	-50,09	31.683.085,65	-362.735,56
61210000	Bedarfszuweisungen vom Land	0,00	0,00	184.800,00	-184.800,00	0,00	184.800,00
61320000	Allgemeine Zuweisungen vom Land (u. a. Auftragskostenpauschale)	8.136.200,00	8.136.200,00	7.962.825,10	173.374,90	7.224.305,00	738.520,10
61441000	Zuw. u. Zusch. vom Bund	119.500,00	119.500,00	119.857,59	-357,59	173.536,71	-53.679,12
61442000	Zuw. u. Zusch. vom Land	1.514.500,00	1.514.500,00	1.668.486,04	-153.986,04	1.953.973,18	-285.487,14
61442010	Zuw. u. Zusch. vom Land - Schullastenausgleich	3.260.000,00	3.260.000,00	3.587.042,00	-327.042,00	3.480.922,00	106.120,00
61442011	Zuw. u. Zusch. vom Land - Jugendpauschale	630.000,00	630.000,00	637.931,00	-7.931,00	628.885,00	9.046,00
61443000	Zuw. u. Zusch. von Gemeinden und Gemeindeverbänden	1.000,00	1.000,00	3.182,96	-2.182,96	1.400,00	1.782,96
61445000	Zuw. u. Zusch. von Sparkassen	200,00	200,00	0,00	200,00	187,00	-187,00
61449000	Zuw. u. Zusch. vom sonstigen öffentlichen Bereich	35.000,00	35.000,00	13.908,86	21.091,14	1.562,46	12.346,40
61459000	Zuw. u. Zusch. vom sonstigen privaten Bereich	5.200,00	5.200,00	10.981,37	-5.781,37	12.251,00	-1.269,63
61490000	Zuw. u. Zusch. von Sonstigen	900,00	900,00	700,00	200,00	1.500,00	-800,00
61610000	Allgemeine Umlagen vom Land	50.000,00	50.000,00	72.430,91	-22.430,91	56.438,92	15.991,99
61620000	Allgemeine Umlagen von Gemeinden und Gemeindeverbänden	26.407.000,00	26.407.000,00	26.407.019,28	-19,28	26.868.783,54	-461.764,26
F0130	1c) + Einzahlungen aus der sozialen Sicherung	40.791.600,00	40.791.600,00	38.689.753,99	2.101.846,01	36.103.090,36	2.586.663,63
62110000	Kostenbeiträge und Aufwändungsersatz, Kostenersatz	711.700,00	711.700,00	723.438,67	-11.738,67	832.309,38	-108.870,71
62110100	Kostenbeiträge und Aufwändungsersatz-§ 16 SGB II	5.000,00	5.000,00	8.651,40	-3.651,40	1.884,22	6.767,18
62110300	Kostenbeiträge und Aufwändungsersatz-§ 16 f SGB II	300,00	300,00	61,83	238,17	150,00	-88,17
62110400	Ersatzansprüche für rechtswidrig erhaltene Leistungen nach § 34 a SGB II	0,00	0,00	300,00	-300,00	152,50	147,50
62110800	Erstattung von Geldleistungen aus vorläufigen	0,00	0,00	1.424,06	-1.424,06	0,00	1.424,06
62120000	Unterhaltungsansprüche gegen bürgerl.- rechtl. Unterhaltsverpflichtete	294.300,00	294.300,00	327.589,76	-33.289,76	303.990,50	23.599,26
62130000	Leistungen von Sozialleistungsträgern	399.800,00	399.800,00	548.724,73	-148.924,73	407.805,64	140.919,09
62150000	Rückzahlung gewährter Hilfen	42.100,00	42.100,00	127.132,72	-85.032,72	80.569,33	46.563,39
62190000	Sonstige	36.600,00	36.600,00	24.140,26	12.459,74	43.190,06	-19.049,80
62210000	Kostenbeiträge und Aufwändungsersatz, Kostenersatz	172.600,00	172.600,00	651.862,97	-479.262,97	367.982,40	283.880,57
62220000	Unterhaltungsansprüche gegen bürgerl.- rechtl. Unterhaltsverpflichtete	52.600,00	52.600,00	54.671,11	-2.071,11	98.631,03	-43.959,92
62230000	Leistungen von Sozialleistungsträgern	1.883.500,00	1.883.500,00	1.998.661,36	-115.161,36	1.996.786,03	1.875,33
62250000	Rückzahlung gewährter Hilfen	14.400,00	14.400,00	56.551,92	-42.151,92	66.133,60	-9.581,68
62290000	Sonstige	226.600,00	226.600,00	154.640,46	71.959,54	218.142,01	-63.501,55

III. Gesamtfinanzzrechnung nach Konten							
Landkreis Eichsfeld							
Nr.	Bezeichnung	Haushaltsansatz lfd.	Gesamt-ermächtigungen HH-Jahr 2014	Ergebnis HH-Jahr 2014	Abweichung (Ergebnis-Ansatz) 2014	Ergebnis des Haushalts-vorjahres 2013	Ergebnis-veränderung gegenüber
62310000	Erstattung des überörtlichen Trägers (Land) - z.B.	3.061.300,00	3.061.300,00	2.391.409,90	669.890,10	2.208.651,24	182.758,66
62320000	Erstattung des örtlichen Trägers (Landkreise, kreisfreie Städte)	126.800,00	126.800,00	0,00	126.800,00	3.731,88	-3.731,88
62410000	Erstattung des überörtlichen Trägers (Land)	790.000,00	790.000,00	647.192,93	142.807,07	679.331,15	-32.138,22
62420000	Erstattung des örtlichen Trägers (Landkreise, kreisfreie Städte)	0,00	0,00	194.718,70	-194.718,70	77.297,78	117.420,92
62610000	Leistungsbeteiligung bei Leistung für Unterkunft u	3.547.100,00	3.547.100,00	2.701.083,06	846.016,94	3.169.049,18	-467.966,12
62620000	Leistungsbeteiligung beim Arbeitslosengeld II (ohn	23.269.900,00	23.269.900,00	21.873.817,99	1.396.082,01	21.461.203,00	412.614,99
62631000	Leistungsbeteiligung § 16, 16 b-d, 16 g SGB II	2.511.300,00	2.511.300,00	2.993.734,90	-482.434,90	1.902.919,00	1.090.815,90
62632000	Leistungsbeteiligung § 16 e SGB II	0,00	0,00	0,00	0,00	3.828,02	-3.828,02
62633000	Leistungsbeteiligung § 16 f SGB II	540.000,00	540.000,00	178.772,00	361.228,00	123.889,00	54.883,00
62634000	Leistungsbeteiligung (Perspektive plus)	63.000,00	63.000,00	67.924,44	-4.924,44	65.418,73	2.505,71
62710000	Zuw. u. Zusch. des überörtlichen Trägers (Land)	3.042.700,00	3.042.700,00	2.963.248,82	79.451,18	1.990.044,68	973.204,14
F0140	1d) + öffentlich-rechtliche Leistungsentgelte	9.396.100,00	9.396.100,00	9.408.359,33	-12.259,33	9.332.130,10	76.229,23
63110000	Gebühren für die Erteilung von Bescheiden	1.884.300,00	1.884.300,00	2.002.629,24	-118.329,24	2.009.986,03	-7.356,79
63120000	Gebühren für die Erteilung von Erlaubnissen und Konzessionen	0,00	0,00	1.249,97	-1.249,97	3.414,96	-2.164,99
63130000	Widerspruchsgebühren	2.000,00	2.000,00	995,00	1.005,00	1.366,00	-371,00
63180000	Erstattung von Auslagen	1.100,00	1.100,00	1.019,45	80,55	1.106,47	-87,02
63190000	Sonstige Verwaltungsgebühren	0,00	0,00	104,99	-104,99	28,69	76,30
63210000	Benutzungsgebühren und ähnliche Entgelte	248.200,00	248.200,00	195.416,36	52.783,64	208.709,92	-13.293,56
63210100	Benutzungsgebühren Müllabfuhr-Bevölkerung	5.160.000,00	5.160.000,00	5.061.491,02	98.508,98	5.099.816,02	-38.325,00
63210200	Benutzungsgebühren Müllabfuhr-Gewerbe	100.500,00	100.500,00	111.938,45	-11.438,45	131.892,77	-19.954,32
63210300	Benutzungsgebühren u. Entgelte im Rahmen des Dualen Systems	188.000,00	188.000,00	157.871,98	30.128,02	162.795,36	-4.923,38
63210400	Benutzungsgebühren u. Entgelte f. die Sondernutzung von Straßen	100,00	100,00	0,00	100,00	0,00	0,00
63210500	Benutzungsgebühren u. Entgelte f. Schlacht tier- u. Fleischuntersuchungen	505.100,00	505.100,00	557.333,51	-52.233,51	516.270,01	41.063,50
63210510	Entgelte f. Zerlegung	0,00	0,00	4.055,49	-4.055,49	0,00	4.055,49
63210600	Entgelte f. Rückstandsstichprobenuntersuchungen	900,00	900,00	958,54	-58,54	966,97	-8,43
63220100	Entgelte f. die Nutzung Schul- und Internatsräume	500,00	500,00	1.009,80	-509,80	277,00	732,80
63220200	Entgelte f. die Nutzung Sportstätten durch Vereine	3.100,00	3.100,00	135,63	2.964,37	-141,58	277,21
63220210	Entgelte f. die Nutzung Sportstätten durch Sonstige	2.100,00	2.100,00	191,00	1.909,00	25,00	166,00
63220220	Entgelte f. die Nutzung Duschanlagen (Duschgeld)	4.500,00	4.500,00	263,50	4.236,50	-48,00	311,50
63220300	Entgelte f. die Nutzung Inventar	300,00	300,00	-90,00	390,00	90,00	-180,00
63220500	Entgelte f. die Gasverstromung	4.000,00	4.000,00	4.145,31	-145,31	3.361,57	783,74
63230100	Elternbeitrag Hort-Betriebskosten	490.000,00	490.000,00	482.866,27	7.133,73	428.750,19	54.116,08
63230200	Elternbeitrag Hort-Personalkosten	785.500,00	785.500,00	804.813,62	-19.313,62	746.948,71	57.864,91
63230300	Elternbeitrag Schülertransport	14.500,00	14.500,00	18.394,25	-3.894,25	14.957,40	3.436,85

### III. Gesamtfinanzzrechnung nach Konten

Landkreis Eichsfeld

Nr.	Bezeichnung	Haushaltsansatz lfd.	Gesamt-ermächtigungen HH-Jahr 2014	Ergebnis HH-Jahr 2014	Abweichung (Ergebnis-Ansatz) 2014	Ergebnis des Haushalts-vorjahres 2013	Ergebnis-Veränderung gegenüber
63290000	Sonstige Benutzungsgebühren und Entgelte	1.400,00	1.400,00	1.380,00	20,00	1.300,00	80,00
63620010	Jagdrecht 19%	0,00	0,00	185,95	-185,95	256,61	-70,66
F0150	1e) + privatrechtliche Leistungsentgelte	1.324.000,00	1.324.000,00	1.808.544,12	-484.544,12	1.927.238,69	-118.694,57
64111000	Mieten und Pachten	59.300,00	59.300,00	66.827,26	-7.527,26	58.806,71	8.020,55
64112000	Betriebs- bzw. Nebenkosten	7.300,00	7.300,00	16.685,30	-9.385,30	13.983,87	2.701,43
64113000	Miete u. Pachten aus Schulraumnutzung	0,00	0,00	35.978,00	-35.978,00	45.095,50	-9.117,50
64113100	Entgelte für die Nutzung von Sportstätten	0,00	0,00	3.490,70	-3.490,70	4.537,53	-1.046,83
64114000	Miete u. Pachten für die Überlassung von Inventar und IT-Technik	0,00	0,00	90,00	-90,00	0,00	90,00
64115000	Erbbauszins	34.900,00	34.900,00	36.064,22	-1.164,22	36.064,22	0,00
64116000	aus Entschädigung für Grunddienstbarkeiten	0,00	0,00	0,00	0,00	532,50	-532,50
64120000	Elternbeitrag Schulspeisung	1.052.000,00	1.052.000,00	1.113.353,59	-61.353,59	1.116.404,40	-3.050,81
64130000	Erträge aus Verkauf	120.400,00	120.400,00	63.187,04	57.212,96	76.489,40	-13.302,36
64131000	Erträge aus Abfallverwertung (PPK, Schrott)	11.800,00	11.800,00	405.369,45	-393.569,45	530.646,19	-125.276,74
64132000	Entgelte f. die Nutzung Duschanlagen (Duschgeld)	0,00	0,00	4.537,35	-4.537,35	4.625,50	-88,15
64190000	Sonstige privatrechtliche Leistungsentgelte	38.300,00	38.300,00	62.961,21	-24.661,21	40.052,87	22.908,34
F0160	1f) + Kostenerstattungen und Kostenumlagen	2.855.500,00	2.855.500,00	2.733.714,98	121.785,02	2.704.062,47	29.652,51
64230000	Erstattungen von Sondervermögen	23.400,00	23.400,00	19.262,69	4.137,31	22.325,03	-3.062,34
64241000	Erstattungen vom Bund	4.000,00	4.000,00	2.850,24	1.149,76	528,44	2.321,80
64242000	Erstattungen vom Land	2.141.300,00	2.141.300,00	1.938.931,54	202.368,46	2.059.769,82	-120.838,28
64243000	Erstattungen von Gemeinden und Gemeindeverbänden	74.000,00	74.000,00	23.325,37	50.674,63	33.473,35	-10.147,98
64244000	Erstattungen von Zweckverbänden	180.000,00	180.000,00	228.576,78	-48.576,78	209.347,74	19.229,04
64249000	Erstattungen vom sonstigen öffentlichen Bereich	254.900,00	254.900,00	196.531,22	58.368,78	211.430,75	-14.899,53
64251000	Erstattungen von privaten Unternehmen	200,00	200,00	4.256,86	-4.056,86	8.804,99	-4.548,13
64251010	Erstattungen von privaten Unternehmen 19%	177.700,00	177.700,00	318.650,23	-140.950,23	155.503,54	163.146,69
64259000	Erstattungen vom sonstigen privaten Bereich	0,00	0,00	1.330,05	-1.330,05	2.857,21	-1.527,16
	(Überzahlung Lohn)	0,00	0,00	0,00	0,00	0,00	0,00
64290000	Erstattungen von Sonstigen	0,00	0,00	0,00	0,00	21,60	-21,60
F0170	1g +/- Bestandsveränderung an fertigen und unfertigen Erzeugnissen u. Leistungen	0,00	0,00	0,00	0,00	0,00	0,00
F0180	1h) + andere aktivierte Eigenleistungen	0,00	0,00	0,00	0,00	0,00	0,00
F0190	1i) + sonstige laufende Einzahlungen	422.400,00	422.400,00	450.587,33	-28.187,33	400.934,02	49.653,31
66111000	Bußgelder	41.000,00	41.000,00	39.378,14	1.621,86	49.095,85	-9.717,71
66112000	Verwarnungsgelder	2.300,00	2.300,00	2.145,00	155,00	1.465,00	680,00
66113000	Zwangsgelder	21.300,00	21.300,00	14.543,83	6.756,17	18.225,77	-3.681,94
66121000	Säumniszuschläge, Mahngebühren, Verzugszinsen	90.100,00	90.100,00	79.442,64	10.657,36	82.244,92	-2.802,28
66122000	Stundungs- u. Aussetzungszinsen	100,00	100,00	0,00	100,00	0,00	0,00
66123000	Einzahlungen aus Rücklastschriftgebühren	2.000,00	2.000,00	1.783,22	216,78	2.170,82	-387,60

### III. Gesamtfinanzzrechnung nach Konten

Landkreis Eichsfeld

Nr.	Bezeichnung	Haushaltsansatz lfd.	Gesamt-ermächtigungen HH-Jahr 2014	Ergebnis HH-Jahr 2014	Abweichung (Ergebnis-Ansatz) 2014	Ergebnis des Haushalts-vorjahres 2013	Ergebnis-Veränderung gegenüber
66125000	Einzahlung aus der Vollstreckung nach ZPO durch TH	0,00	0,00	115,65	-115,65	0,00	115,65
66129000	Sonstige Beitreibungsgebühren u. Nebenforderungen	20.000,00	20.000,00	29.706,00	-9.706,00	23.431,49	6.274,51
66131000	Ersatz f. die private Nutzung dienstl. Fernsprecheinrichtungen	0,00	0,00	5,69	-5,69	30,26	-24,57
66132000	Versicherungserstattungen	142.300,00	142.300,00	121.705,25	20.594,75	92.149,32	29.555,93
66133000	Einzahlungen aus Regressansprüchen	3.000,00	3.000,00	2.054,95	945,05	14.695,60	-12.640,65
66134000	Einzahlungen aus der Erstattung für Auslagen der Ersatzvornahme	96.000,00	96.000,00	1.774,62	94.225,38	12.977,61	-11.202,99
66136000	Einzahlungen aus der Erstattung von Auslagen von	600,00	600,00	225,15	374,85	375,78	-150,63
66150000	Einzahlungen Guthaben aus Energieabrechnungen (Was	0,00	0,00	22.858,33	-22.858,33	36.047,05	-13.188,72
66190000	Sonstige laufende Einzahlungen	1.200,00	1.200,00	1.703,53	-503,53	1.379,68	323,85
66320000	Einzahlungen aus Erstattung des Vorsteuerüberhanges	0,00	0,00	26.309,96	-26.309,96	1.754,43	24.555,53
66330000	Einzahlungen aus vereinnahmter Umsatzsteuer	0,00	0,00	103.114,54	-103.114,54	60.525,49	42.589,05
66811000	Einzahlungen aus Zahlungsdifferenzen	0,00	0,00	0,06	-0,06	1,37	-1,31
66830000	Einzahlungen auf abgeschriebene Forderungen	2.500,00	2.500,00	3.720,77	-1.220,77	4.363,58	-642,81
F0200	1j) Summe der lfd. Einzahlungen Verw.tätigkeit	126.269.400,00	126.269.400,00	125.080.474,95	1.188.925,05	122.379.862,15	2.700.612,80
F0210	2. lfd. Auszahlungen aus Verwaltungstätigkeit	0,00	0,00	0,00	0,00	0,00	0,00
F0220	2a) - Personalauszahlungen	-33.606.600,00	-33.606.600,00	-33.104.421,03	-502.178,97	-32.165.018,03	-939.403,00
70130000	Gemeinderats- und Ausschussmitglieder, Kreistagsmitglieder	-129.000,00	-129.000,00	-116.325,95	-12.674,05	-113.492,30	-2.833,65
70190000	Sonstige (u.a. ehrenamtlich Tätige der Feuerwehr)	-43.100,00	-43.100,00	-12.709,20	-30.390,80	-12.488,70	-220,50
70210000	Dienstbezüge Beamte	-2.027.000,00	-2.027.000,00	-1.999.178,93	-27.821,07	-1.991.321,27	-7.857,66
70220000	Vergütungen der Arbeitnehmer	-24.809.900,00	-24.809.900,00	-24.522.342,07	-287.557,93	-23.744.810,74	-777.531,33
70240000	Zivildienstleistende	-800,00	-800,00	-1.897,50	1.097,50	-5.561,13	3.663,63
70290000	Sonstige (z.B. Honorarkräfte)	-21.600,00	-21.600,00	-20.934,38	-665,62	-28.926,33	7.991,95
70291000	Honorarkräfte nach § 93a Abgabenordnung	-272.000,00	-272.000,00	-187.679,34	-84.320,66	-191.999,08	4.319,74
70292000	Honorare (keine Mitteilungspflicht nach § 93 a AO)	-1.300,00	-1.300,00	-9.351,00	8.051,00	-8.812,50	-538,50
70310000	Beiträge zu Versorgungskassen f. Beamte	-681.900,00	-681.900,00	-678.849,49	-3.050,51	-659.062,42	-19.787,07
70320000	Beiträge zu Versorgungskassen f. Arbeitnehmer	-783.900,00	-783.900,00	-795.732,65	11.832,65	-794.375,10	-1.357,55
70420000	Beiträge zur gesetzl. Sozialversicherung f. Arbeitnehmer	-4.705.000,00	-4.705.000,00	-4.633.092,82	-71.907,18	-4.483.535,20	-149.557,62
70440000	Beiträge zur gesetzl. Sozialversicherung f. Zivildienstleistende	-300,00	-300,00	-755,26	455,26	-2.227,20	1.471,94
70490000	Beiträge zur gesetzl. Sozialversicherung f. Sonstige	-300,00	-300,00	-795,59	495,59	-157,37	-638,22
70510000	Beihilfen, Unterstützung und dgl. f. Beamte	-104.000,00	-104.000,00	-93.142,57	-10.857,43	-97.570,45	4.427,88
70510100	Beihilfen, Unterstützung und dgl. f. Beamte (ATZ)	0,00	0,00	-8.748,55	8.748,55	-10.737,36	1.988,81
70510200	Beihilfen, Unterstützung und dgl. f. Beamte (passive Beamte)	0,00	0,00	-22.885,73	22.885,73	-19.940,88	-2.944,85

## III. Gesamtfinanzzrechnung nach Konten

Landkreis Eichsfeld

Nr.	Bezeichnung	Haushaltsansatz lfd.	Gesamt- ermächtigungen HH-Jahr 2014	Ergebnis HH-Jahr 2014	Abweichung (Ergebnis- Ansatz) 2014	Ergebnis des Haushalts- vorjahres 2013	Ergebnis- veränderung gegenüber
70610000	Personalnebenauszahlungen f. Beamte	-3.500,00	-3.500,00	0,00	-3.500,00	0,00	0,00
70711000	Auszahlungen für künftige Pensionszahlungen	-23.000,00	-23.000,00	0,00	-23.000,00	0,00	0,00
F0230	2b) - Versorgungsauszahlungen	-32.200,00	-32.200,00	-12.758,31	-19.441,69	-9.755,53	-3.002,78
71110000	Versorgungsauszahlungen f. Beamte	0,00	0,00	-12.758,31	12.758,31	-9.755,53	-3.002,78
71410000	Beihilfen, Unterstützungen u. dergl. f. Beamte	-32.200,00	-32.200,00	0,00	-32.200,00	0,00	0,00
F0240	2c) - Auszahlungen für Sach- und Dienstleistungen	-19.575.000,00	-19.662.082,96	-18.538.451,83	-1.123.631,13	-18.092.065,64	-446.386,19
72210000	Strom	-785.100,00	-785.100,00	-719.345,75	-65.754,25	-629.882,13	-89.463,62
72210010	USt19% - Strom	0,00	0,00	-1.232,24	1.232,24	-2.526,19	1.293,95
72220000	Heizung	-1.720.700,00	-1.720.700,00	-1.444.235,08	-276.464,92	-1.539.621,64	95.386,56
72220010	USt19% - Heizung	0,00	0,00	-208,44	208,44	-658,16	449,72
72230000	Wasser/Abwasser	-252.300,00	-252.300,00	-188.145,53	-64.154,47	-193.641,13	5.495,60
72240000	Abfall	-79.800,00	-79.800,00	-67.700,90	-12.099,10	-63.101,28	-4.599,62
72311000	Unterhaltung der Grundstücke	-80.700,00	-80.700,00	-3.971,89	-76.728,11	-57.702,35	53.730,46
72312000	laufende Unterhaltung der Außenanlagen	-44.100,00	-44.100,00	-143.276,34	99.176,34	-380.250,56	236.974,22
72313000	maßnahmenbezogene Unterhaltung der Außenanlagen	0,00	0,00	-1.649,13	1.649,13	0,00	-1.649,13
72314000	laufende Bauunterhaltung der Gebäude	-484.600,00	-484.600,00	-436.545,80	-48.054,20	-410.816,08	-25.729,72
72315000	maßnahmenbezogene Bauunterhaltung der Gebäude	-962.000,00	-962.000,00	-1.193.539,36	231.539,36	-1.090.024,32	-103.515,04
72316000	laufende Unterhaltung der Betriebsvorrichtungen (Haustechnik)	-210.500,00	-210.500,00	-274.352,71	63.852,71	-306.287,22	31.934,51
72317000	Wartung der Betriebsvorrichtungen (Haustechnik)	-201.100,00	-201.100,00	-119.996,01	-81.103,99	-118.058,87	-1.937,14
72321000	Sachleistungen für Bewirtschaftung der Grundstücke u. baul. Anlagen	-127.000,00	-127.000,00	-98.684,76	-28.315,24	-114.321,03	15.636,27
72322000	Dienstleistungen für Bewirtschaftung der Grundstücke u. baul. Anlagen	-789.500,00	-789.500,00	-738.289,82	-51.210,18	-729.830,12	-8.459,70
72322010	USt19% - Dienstleistungen für Bewirtschaftung der Grundstücke u. baul.	-10.300,00	-10.300,00	-5.104,03	-5.195,97	-8.340,98	3.236,95
72331000	Brücken, Tunnel und ingenieurtechnische Anlagen	-20.000,00	-20.000,00	-2.720,89	-17.279,11	-25.459,39	22.738,50
72332000	Straßen, Wege, Plätze	-680.700,00	-727.700,00	-973.952,65	246.252,65	-832.622,74	-141.329,91
72333000	Unterhaltung der Verkehrslenkungsanlagen	-25.000,00	-25.000,00	-15.199,19	-9.800,81	-32.654,36	17.455,17
72337000	Unterhaltung der Abfallbeseitigungsanlagen	-71.000,00	-71.000,00	-63.609,65	-7.390,35	-190.412,76	126.803,11
72337010	USt19% - Unterhaltung der Abfallbeseitigungsanlagen	-1.200,00	-1.200,00	0,00	-1.200,00	-139,00	139,00
72337100	Unterhaltung der Sickerwasseranlage	-97.000,00	-97.000,00	-34.947,51	-62.052,49	-54.450,03	19.502,52
72339000	Unterhaltung des sonstigen Infrastrukturvermögens	-28.500,00	-28.500,00	-15.193,03	-13.306,97	-25.963,28	10.770,25
72351000	Wartungs- und Instandsetzungskosten	-117.000,00	-117.000,00	-57.174,86	-59.825,14	-61.477,30	4.302,44
72351010	USt19% - Wartungs- und Instandsetzungskosten	-18.000,00	-18.000,00	-10.478,59	-7.521,41	-6.276,53	-4.202,06
72352000	Betriebs- und Schmierstoffe	-100.400,00	-100.400,00	-68.686,77	-31.713,23	-76.888,76	8.201,99
72352010	USt19% - Betriebs- und Schmierstoffe	-9.500,00	-9.500,00	-3.610,41	-5.889,59	-8.394,10	4.783,69
72359000	Sonstiges	-6.000,00	-6.000,00	-2.926,81	-3.073,19	-2.690,62	-236,19
72359010	USt19% - Sonstiges	-7.000,00	-7.000,00	0,00	-7.000,00	-615,75	615,75
72361000	Unterhaltung der Maschinen und technischen Anlagen	-421.500,00	-421.500,00	-57.453,66	-364.046,34	-57.313,73	-139,93
72371000	Unterhaltung der Betriebs- und Geschäftsausstattung	-164.900,00	-132.900,00	-62.344,69	-70.555,31	-77.341,66	14.996,97

## III. Gesamtfinanzzrechnung nach Konten

Landkreis Eichsfeld

Nr.	Bezeichnung	Haushaltsansatz lfd.	Gesamt-ermächtigungen HH-Jahr 2014	Ergebnis HH-Jahr 2014	Abweichung (Ergebnis-Ansatz) 2014	Ergebnis des Haushalts-vorjahres 2013	Ergebnis-änderung gegenüber
72381000	Unterhaltung der geringwertigen Vermögensgegenstände	-4.200,00	-4.200,00	-373,88	-3.826,12	-644,58	270,70
72410000	Schülerbeförderungskosten	-2.550.000,00	-2.669.000,00	-2.661.052,24	-7.947,76	-2.533.657,73	-127.394,51
72420000	Schulverpflegung	-1.650.000,00	-1.650.000,00	-1.657.380,86	7.380,86	-1.620.384,38	-36.996,48
72420100	Schulobstprogramm	0,00	0,00	-1.718,40	1.718,40	-1.101,60	-616,80
72430010	Lehr-, Unterrichts- und Lernmittel	-122.600,00	-96.100,00	-77.208,89	-18.891,11	-74.201,89	-3.007,00
72430020	Schul- und Verbrauchsmaterial	-101.300,00	-101.300,00	-105.554,52	4.254,52	-116.343,97	10.789,45
72430030	Ausstattungsmitel Schulsport	0,00	0,00	-13.478,01	13.478,01	-11.592,19	-1.885,82
72430050	Auszahlungen für Projektwoche - außerhalb	-31.000,00	-24.600,00	-26.922,67	2.322,67	-20.026,25	-6.896,42
72430060	Auszahlungen für Schwimmunterricht	-135.100,00	-141.500,00	-138.204,00	-3.296,00	-130.256,00	-7.948,00
72430070	Auszahlungen für Projektwoche (Reisebeihilfe)	-3.000,00	-3.000,00	-3.114,00	114,00	-2.532,00	-582,00
72440010	Auszahlungen i. Z. m. Veranstaltungen (Kulturelle Betreuung)	-83.850,00	-81.850,00	-72.997,67	-8.852,33	-83.061,60	10.063,93
72440020	Auszahlungen i. Z. m. Veranstaltungen (Tagungen u. Empfänge)	-29.400,00	-32.582,96	-19.097,96	-13.485,00	-12.767,93	-6.330,03
72440030	Ehrengaben und Jubiläen	-10.850,00	-10.850,00	-8.260,93	-2.589,07	-7.537,46	-723,47
72440040	Spendenverwendungen	-100,00	-100,00	-1.113,80	1.013,80	-4.481,16	3.367,36
72440050	Projektkosten	-19.600,00	-19.600,00	-4.494,88	-15.105,12	-2.171,23	-2.323,65
72440060	Werbekosten	-1.000,00	-1.000,00	-639,92	-360,08	-805,69	165,77
72440070	Laborbedarf, Werkstättenbedarf, Lebensmittel, etc.	-78.000,00	-78.000,00	-54.417,56	-23.582,44	-49.237,59	-5.179,97
72450010	Auszahlungen Müllabfuhr	-4.740.500,00	-4.740.500,00	-4.643.005,45	-97.494,55	-4.645.507,01	2.501,56
72450020	Auszahlungen Gebührenabrechnung Müll	-454.700,00	-454.700,00	-428.400,00	-26.300,00	-428.400,00	0,00
72450030	Auszahlungen Wertstoffverwertung	-424.300,00	-424.300,00	-410.952,58	-13.347,42	-404.998,81	-5.953,77
72450040	Auszahlungen Sondermüllbeseitigung	-83.500,00	-83.500,00	-68.940,78	-14.559,22	-69.883,42	942,64
72450050	Auszahlungen Entsorgung Elektronikschrott	-5.000,00	-5.000,00	0,00	-5.000,00	0,00	0,00
72450060	Auszahlungen Strom für Betriebszwecke	-2.500,00	-2.500,00	-2.005,84	-494,16	-1.878,69	-127,15
72450070	Auszahlungen Betreibung Deponie	0,00	0,00	-318.692,98	318.692,98	0,00	-318.692,98
72450100	Umweltschutzmaßnahmen (Beseitigung v. Umweltschäden)	-46.000,00	-46.000,00	-42.668,29	-3.331,71	-45.332,28	2.663,99
72450110	Auszahlungen für Untersuchungen	-21.500,00	-21.500,00	-39.401,91	17.901,91	-69.345,92	29.944,01
72450120	Kosten der Ersatzvornahme	-99.000,00	-99.000,00	-40.824,04	-58.175,96	-11.772,28	-29.051,76
72450130	Sonstige Ordnungsmaßnahmen	-1.000,00	-1.000,00	-195,64	-804,36	0,00	-195,64
72450200	Auszahlung f. Naturschutz- u. Landschaftspflegemaßnahmen	-33.000,00	-33.000,00	-18.736,25	-14.263,75	-16.396,55	-2.339,70
72470000	Sonstige Verbrauchsmittel	-53.400,00	-53.400,00	-43.817,15	-9.582,85	-47.492,04	3.674,89
72480000	Sonstige bezogene Leistungen	-16.800,00	-16.800,00	-2.300,62	-14.499,38	-6.953,66	4.653,04
72480010	USt19% - Sonstige bezogene Leistungen	-138.600,00	-138.600,00	-125.488,00	-13.112,00	-129.401,44	3.913,44
72490000	Sonstige Auszahlungen für Sachleistungen	-27.200,00	-27.200,00	-15.896,98	-11.303,02	-22.318,62	6.421,64
72491000	Auszahlungen für den Erwerb von GWG <60€ (netto)	-70.250,00	-66.250,00	-43.765,35	-22.484,65	-26.981,71	-16.783,64
72510000	Kostenerstattungen an verbundene Unternehmen	-6.700,00	-700,00	-645,00	-55,00	-6.846,00	6.201,00
72541000	Kostenerstattungen an den Bund	-103.500,00	-103.500,00	-110.985,87	7.485,87	-105.101,14	-5.884,73
72542000	Kostenerstattungen an das Land	-147.700,00	-147.700,00	-161.076,29	13.376,29	-144.443,41	-16.632,88
72543000	Kostenerstattungen an die Gemeinden und Gemeindeverbände	-118.000,00	-106.400,00	-71.713,27	-34.686,73	-52.575,77	-19.137,50
72544000	Kostenerstattungen an Zweckverbände	-80.000,00	-80.000,00	-68.900,52	-11.099,48	-89.565,50	20.664,98
72549000	Kostenerstattungen an den sonstigen öffentlichen Bereich	-200,00	-200,00	0,00	-200,00	0,00	0,00
72551000	Kostenerstattungen an private Unternehmen	-500,00	-500,00	0,00	-500,00	-22.837,72	22.837,72



## III. Gesamtfinanzzrechnung nach Konten

Landkreis Eichsfeld

Nr.	Bezeichnung	Haushaltsansatz lfd.	Gesamt-ermächtigungen HH-Jahr 2014	Ergebnis HH-Jahr 2014	Abweichung (Ergebnis-Ansatz) 2014	Ergebnis des Haushalts-vorjahres 2013	Ergebnis-Veränderung gegenüber
72559000	Kostenerstattungen an den sonstigen privaten Bereich	-7.000,00	-7.000,00	-4.134,65	-2.865,35	-5.358,59	1.223,94
72590000	Kostenerstattungen an Sonstige	0,00	0,00	-75,00	75,00	-150,00	75,00
72910000	Sonstige Auszahlungen für Sachleistungen	-22.000,00	-22.000,00	-2.184,39	-19.815,61	-3.620,41	1.436,02
72920000	Sonstige Auszahlungen für Dienstleistungen	-536.750,00	-536.750,00	-223.038,29	-313.711,71	33.660,65	-256.698,94
F0250	2d) - Zuwendungen, Umlagen und sonstige Transferauszahlungen	-3.183.700,00	-3.189.300,00	-3.167.840,58	-21.459,42	-3.124.214,37	-43.626,21
74120000	Zuw. u. Zusch. an Unternehmen mit BV	-400.000,00	-400.000,00	0,00	-400.000,00	0,00	0,00
74130000	Zuw. u. Zusch. an Sondervermögen	-260.000,00	-260.000,00	-308.922,25	48.922,25	-265.151,25	-43.771,00
74142000	Zuw. u. Zusch. an das Land	-1.834.800,00	-1.834.800,00	-1.817.289,26	-17.510,74	-1.807.611,71	-9.677,55
74143000	Zuw. u. Zusch. an die Gemeinden und Gemeindeverbände	-96.000,00	-101.600,00	-109.368,96	7.768,96	-75.050,96	-34.318,00
74144000	Zuw. u. Zusch. an Zweckverbände	-6.000,00	-6.000,00	-5.877,71	-122,29	-5.414,20	-463,51
74149000	Zuw. u. Zusch. an den sonstigen öffentlichen Bereich	-11.500,00	-11.500,00	0,00	-11.500,00	0,00	0,00
74151000	Zuw. u. Zusch. an private Unternehmen	0,00	0,00	-406.422,00	406.422,00	-435.591,00	29.169,00
74159000	Zuw. u. Zusch. an den sonstigen privaten Bereich	-575.400,00	-575.400,00	-518.710,40	-56.689,60	-532.645,25	13.934,85
74190000	Zuw. u. Zusch. Sonstige	0,00	0,00	-1.250,00	1.250,00	-2.750,00	1.500,00
F0260	2e) - Auszahlungen der sozialen Sicherung	-67.527.700,00	-67.524.700,00	-62.987.528,90	-4.537.171,10	-60.847.568,81	-2.139.960,09
75111000	Kosten der Unterkunft und Heizung (§ 22 Abs. 1, 2 und 2a SGB II)	-10.392.000,00	-10.392.000,00	-9.223.208,31	-1.168.791,69	-9.308.850,82	85.642,51
75111100	Kosten der zentralen Warmwasseraufbereitung (§ 22 Abs. 1 SGB II)	-400.000,00	-400.000,00	-304.965,44	-95.034,56	-340.887,37	35.921,93
75112000	Umzugs- und Wohnungsbeschaffungskosten (§ 22 Abs. 3 SGB II)	-43.600,00	-43.600,00	-50.777,20	7.177,20	-43.590,68	-7.186,52
75113000	Kosten der Unterkunft (§ 22 Abs. 7 SGB II)	-40.000,00	-40.000,00	-15.655,51	-24.344,49	-31.497,11	15.841,60
75121000	Einmalige Leistungen (§ 23 Abs. 3 Nr. 1 SGB II - E)	-83.200,00	-83.200,00	-94.822,50	11.622,50	-75.702,74	-19.119,76
75122000	Einmalige Leistungen (§ 23 Abs. 3 Nr. 2 SGB II - E)	-70.000,00	-70.000,00	-61.860,05	-8.139,95	-61.946,22	86,17
75123000	Einmalige Leistungen (§ 23 Abs. 3 Nr. 3 SGB II - E)	0,00	0,00	-1.439,86	1.439,86	0,00	-1.439,86
75131000	Arbeitslosengeld II (§ 19 SGB II)	0,00	0,00	-85.839,57	85.839,57	-108.714,61	22.875,04
75131010	Beiträge zur gesetzl. KV (§ 19 SGB II)	-4.158.000,00	-4.158.000,00	-4.069.674,30	-88.325,70	-4.132.338,48	62.664,18
75131020	Beiträge zur gesetzl. PV (§ 19 SGB II)	-590.000,00	-590.000,00	-591.270,37	1.270,37	-600.111,33	8.840,96
75131030	Beiträge zur gesetzl. RV (§ 19 SGB II)	0,00	0,00	-4.960,50	4.960,50	-2.904,84	-2.055,66
75131110	Regelleistungen zur Sicherung des LU (§ 20 SGB II)	-13.345.200,00	-13.345.200,00	-12.141.070,68	-1.204.129,32	-12.216.295,08	75.224,40
75131120	Leistungen f. Mehrbedarfe beim LU (§ 21 SGB II)	-633.600,00	-633.600,00	-635.572,79	1.972,79	-636.904,26	1.331,47
75131130	Befr. Zuschlag nach § 24 SGB II	0,00	0,00	-15,01	15,01	-128,69	113,68
75131150	Härtefälle-Entscheidungen BVerfG	-2.800,00	-2.800,00	-1.339,52	-1.460,48	-3.765,72	2.426,20
75131160	Leistungen f. dezentrale Warmwasseraufbereitung	-36.000,00	-36.000,00	-22.778,48	-13.221,52	-19.702,95	-3.075,53
75131170	Leistungen f. orthopädische Schuhe und therapeutis	-5.000,00	-5.000,00	0,00	-5.000,00	-76,00	76,00
75132000	Beiträge zur KV, PV, RV (§ 26 SGB II)	-45.600,00	-45.600,00	-47.540,94	1.940,94	-42.520,97	-5.019,97
75140000	Leistungen zur Eingliederung von Arbeitsuchenden (	-100.000,00	-100.000,00	-86.530,00	-13.470,00	-88.527,56	1.997,56
75151000	Leistungen nach § 16, 16 b-d, 16 g SGB II)	-2.036.000,00	-2.036.000,00	0,00	-2.036.000,00	0,00	0,00
75151010	Leistungen nach §§ 29-44 SGB III	-16.000,00	-16.000,00	-25.294,30	9.294,30	-26.045,04	750,74

### III. Gesamtfinanzzrechnung nach Konten

Landkreis Eichsfeld

Nr.	Bezeichnung	Haushaltsansatz lfd.	Gesamt- ermächtigungen HH-Jahr 2014	Ergebnis HH-Jahr 2014	Abweichung (Ergebnis- Ansatz) 2014	Ergebnis des Haushalts- vorjahres 2013	Ergebnis- veränderung gegenüber
75151020	Leistungen nach § 45 SGB III	0,00	0,00	-201.273,69	201.273,69	-226.824,91	25.551,22
75151030	Leistungen nach § 46 SGB III	0,00	0,00	-572.190,04	572.190,04	-299.204,30	-272.985,74
75151040	Leistungen nach §§ 77-87 SGB III	0,00	0,00	-298.752,98	298.752,98	-297.769,47	-983,51
75151050	Leistungen nach §§ 218-222, 421 f, 421 p SGB III	0,00	0,00	-465.811,43	465.811,43	-471.301,87	5.490,44
75151060	Leistungen nach § 235 a SGB III	0,00	0,00	-5.529,60	5.529,60	-3.124,08	-2.405,52
75151070	Leistungen nach § 235 c SGB III	0,00	0,00	-17.128,94	17.128,94	-10.850,37	-6.278,57
75151080	Leistungen nach §§ 236-239 SGB III	0,00	0,00	0,00	0,00	-2.271,80	2.271,80
75151090	Leistungen nach §§ 240-247 SGB III	0,00	0,00	-53.541,64	53.541,64	-125.502,58	71.960,94
75151110	Leistungen nach § 421 g SGB III	0,00	0,00	-7.129,99	7.129,99	-12.000,00	4.870,01
75151180	Förderung Behinderter-allgemeine Leistungen	0,00	0,00	-9.400,88	9.400,88	-35.437,41	26.036,53
75151190	Förderung Behinderter-besondere Leistungen	0,00	0,00	-26.111,62	26.111,62	-27.103,89	992,27
75151210	Leistungen nach § 16 b SGB II	0,00	0,00	-69.429,35	69.429,35	-64.031,97	-5.397,38
75151220	Leistungen nach § 16 c SGB II	0,00	0,00	-66.425,33	66.425,33	-14.434,03	-51.991,30
75151230	Leistungen nach § 16 d S. 2 SGB II	0,00	0,00	-338.313,36	338.313,36	-165.744,60	-172.568,76
75151240	Leistungen nach § 16 d S. 2 SGB II	0,00	0,00	-369.901,23	369.901,23	-105.648,71	-264.252,52
75151250	Leistungen nach § 16 d S. 1 SGB II	0,00	0,00	0,00	0,00	-6.175,33	6.175,33
75151260	Leistungen nach § 241 SGB III	0,00	0,00	-1.504,95	1.504,95	-12,60	-1.492,35
75151270	Sofortangebot nach § 15 a SGB II	0,00	0,00	0,00	0,00	-904,95	904,95
75151300	Reisekosten gem. § 59 SGB II, § 309 Abs. 4 SGB III	0,00	0,00	-3.397,49	3.397,49	-3.429,88	32,39
	(Meldepflicht)	0,00	0,00	0,00	0,00	0,00	0,00
75152000	Leistungen nach § 16 e SGB II	0,00	0,00	0,00	0,00	-3.828,02	3.828,02
75153000	Leistungen nach § 16 f SGB II (§ 16 Abs. 4 SGB II)	-540.000,00	-540.000,00	0,00	-540.000,00	0,00	0,00
75155000	Leistungen nach § 235 b und § 242 SGB III	0,00	0,00	-1.886,57	1.886,57	-11.418,44	9.531,87
75156000	Förderung v. Arbeitsverhältnissen u. Freie Fördg.	0,00	0,00	-176.682,68	176.682,68	-124.970,79	-51.711,89
75160010	Leistungen für eintägige Schulausflüge	-5.000,00	-5.000,00	-3.536,23	-1.463,77	-4.256,14	719,91
75160020	Leistungen für eintägige KiTa-Ausflüge	-500,00	-500,00	-234,79	-265,21	-246,70	11,91
75160030	Leistungen für mehrtägige Klassenfahrten	-50.000,00	-50.000,00	-34.171,53	-15.828,47	-30.602,56	-3.568,97
75160040	Leistungen für mehrtägige KiTa-Fahrten	-500,00	-500,00	-448,49	-51,51	-245,00	-203,49
75160050	Leistungen für Schulbedarf	-80.000,00	-80.000,00	-75.776,26	-4.223,74	-76.250,06	473,80
75160060	Leistungen für Schülerbeförderung	-1.000,00	-1.000,00	0,00	-1.000,00	0,00	0,00
75160070	Leistungen für Lernförderung	-25.000,00	-25.000,00	-19.463,76	-5.536,24	-8.328,37	-11.135,39
75160080	Leistungen für Mittagsverpflegung in Schulen	-60.000,00	-60.000,00	-47.275,09	-12.724,91	-48.683,76	1.408,67
75160090	Leistungen für Mittagsverpflegung in KiTa	-30.000,00	-30.000,00	-33.287,81	3.287,81	-26.831,27	-6.456,54
75160120	Leistungen für Mitgliedsbeiträge	-6.000,00	-6.000,00	-4.309,20	-1.690,80	-3.409,40	-899,80
75160130	Leistungen für Unterricht in künstl. Fächern	-3.000,00	-3.000,00	-1.050,80	-1.949,20	-1.664,42	613,62
75160140	Leistungen für Teilnahme an Freizeiten	-5.000,00	-5.000,00	-3.854,63	-1.145,37	-3.365,00	-489,63
75310000	Leistungen außerhalb von Einrichtungen	-1.890.700,00	-1.990.700,00	-1.828.475,30	-162.224,70	-1.732.627,81	-95.847,49
75310010	Leistungen a. E. - laufende Leistungen	-1.387.400,00	-1.387.400,00	-1.392.434,59	5.034,59	-1.332.955,96	-59.478,63
75310020	Leistungen a. E. - einmalige Leistungen	-2.000,00	-2.000,00	-3.926,55	1.926,55	-4.487,46	560,91
75310030	Leistungen a. E. - Hilfemittel <180 EUR	-500,00	-500,00	0,00	-500,00	0,00	0,00
75310040	Leistungen a. E. - Hilfemittel >180 EUR	-15.000,00	-15.000,00	-383,18	-14.616,82	-1.700,00	1.316,82
75310050	Leistungen a. E. - SV-Beiträge	0,00	0,00	0,00	0,00	-121,94	121,94
75313010	Leistungen für eintägige Schulausflüge	-100,00	-100,00	-10,00	-90,00	0,00	-10,00
75313020	Leistungen für eintägige KiTa-Ausflüge	-100,00	-100,00	0,00	-100,00	0,00	0,00
75313030	Leistungen für mehrtägige Klassenfahrten	-1.300,00	-1.300,00	-720,00	-580,00	-900,00	180,00
75313040	Leistungen für mehrtägige KiTa-Fahrten	-100,00	-100,00	0,00	-100,00	0,00	0,00

### III. Gesamtfinanzzrechnung nach Konten

Landkreis Eichsfeld

Nr.	Bezeichnung	Haushaltsansatz lfd.	Gesamt-ermächtigungen HH-Jahr 2014	Ergebnis HH-Jahr 2014	Abweichung (Ergebnis-Ansatz) 2014	Ergebnis des Haushalts-vorjahres 2013	Ergebnis-Veränderung gegenüber
75313050	Leistungen für Schulbedarf	-1.500,00	-1.500,00	-878,79	-621,21	-1.021,02	142,23
75313060	Leistungen für Schülerbeförderung	-100,00	-100,00	0,00	-100,00	0,00	0,00
75313070	Leistungen für Lernförderung	-1.000,00	-1.000,00	-502,00	-498,00	-204,00	-298,00
75313080	Leistungen für Mittagsverpflegung in Schulen	-2.500,00	-2.500,00	-1.179,76	-1.320,24	-1.882,18	702,42
75313090	Leistungen für Mittagsverpflegung in KiTA	-500,00	-500,00	0,00	-500,00	-82,60	82,60
75313100	Leistungen für soziale/kulturelle Teilhabe	-500,00	-500,00	-70,00	-430,00	-50,00	-20,00
75320000	Leistungen innerhalb von Einrichtungen	-8.269.400,00	-8.219.400,00	-7.864.833,95	-354.566,05	-7.284.972,76	-579.861,19
75320010	Leistungen in E. - laufende Leistungen	-6.885.100,00	-6.835.100,00	-6.527.874,71	-307.225,29	-6.150.011,54	-377.863,17
75320020	Leistungen in E. - einmalige Leistungen	-2.000,00	-2.000,00	0,00	-2.000,00	0,00	0,00
75320030	Leistungen in E. der Hilfe zur Pflege	-233.300,00	-233.300,00	-191.937,25	-41.362,75	-204.804,73	12.867,48
75320040	Leistungen in E. der Eingliederungshilfe	-311.000,00	-311.000,00	-365.485,43	54.485,43	-310.262,28	-55.223,15
75320050	Leistungen in E. der Hilfen nach 8.+9. Kapitel	-1.300,00	-1.300,00	0,00	-1.300,00	0,00	0,00
75320060	Leistungen in E. - Pflegestufe 0	-30.500,00	-30.500,00	-60.356,23	29.856,23	-26.798,71	-33.557,52
75320070	Leistungen in E. - Pflegestufe 1	-444.000,00	-444.000,00	-445.151,93	1.151,93	-353.956,13	-91.195,80
75320080	Leistungen in E. - Pflegestufe 2	-799.000,00	-799.000,00	-639.865,74	-159.134,26	-659.431,03	19.565,29
75320090	Leistungen in E. - Pflegestufe 3	-947.000,00	-947.000,00	-841.554,88	-105.445,12	-767.241,95	-74.312,93
75320100	Leistungen in E. - Hilfsmittel <180 EUR	-300,00	-300,00	0,00	-300,00	0,00	0,00
75320110	Leistungen in E. - Hilfsmittel >180 EUR	-700,00	-700,00	0,00	-700,00	-3.436,78	3.436,78
75320120	Leistungen in E. - Arbeitsförderungsgeld	-145.600,00	-145.600,00	-143.559,71	-2.040,29	-138.923,36	-4.636,35
75320140	Leistungen in E. - SV-Beiträge	-680.100,00	-680.100,00	-665.870,40	-14.229,60	-655.692,37	-10.178,03
75323010	Leistungen für eintägige Schulausflüge	-100,00	-100,00	0,00	-100,00	0,00	0,00
75323030	Leistungen für mehrtägige Klassenfahrten	-500,00	-500,00	0,00	-500,00	-10,00	10,00
75323050	Leistungen für Schulbedarf	-500,00	-500,00	-30,00	-470,00	-70,00	40,00
75323070	Leistungen für Lernförderung	-100,00	-100,00	0,00	-100,00	0,00	0,00
75323080	Leistungen für Mittagsverpflegung in Schulen	-100,00	-100,00	0,00	-100,00	-87,03	87,03
75323090	Leistungen für Mittagsverpflegung in KiTA	-100,00	-100,00	0,00	-100,00	0,00	0,00
75323100	Leistungen für soziale/kulturelle Teilhabe	-400,00	-400,00	0,00	-400,00	0,00	0,00
75420000	Kostenerstattungen an den örtlichen Träger (Landkreise, kreisfreie Städte)	-5.000,00	-5.000,00	0,00	-5.000,00	0,00	0,00
75510000	Leistungen außerhalb von Einrichtungen	-1.637.000,00	-1.662.000,00	-1.670.598,60	8.598,60	-1.486.303,17	-184.295,43
75520000	Leistungen innerhalb von Einrichtungen	-4.937.500,00	-4.922.500,00	-4.637.517,12	-284.982,88	-4.748.151,13	110.634,01
75633000	Kostenerstattungen-innerh. v. Einrichtg. an Landkreise/kreisfr. Städte	-109.000,00	-109.000,00	-176.119,26	67.119,26	-118.279,43	-57.839,83
75711000	Leistungen AsylbLG außerhalb v. Einrichtungen	-91.700,00	-91.700,00	-73.395,01	-18.304,99	-45.908,69	-27.486,32
75711010	Leistungen AsylbLG außerh. v. E. - HLU SGB XII	-158.800,00	-158.800,00	-106.214,37	-52.585,63	-114.658,96	8.444,59
75711020	Leistungen AsylbLG außerh. v. E. - 5.-9. Kapitel SGB XII	-146.600,00	-146.600,00	-85.850,69	-60.749,31	-86.843,31	992,62
75711030	Leistungen AsylbLG außerh. v. E. - Sachleistungen	-1.000,00	-1.000,00	-11.543,04	10.543,04	-3.474,44	-8.068,60
75711040	Leistungen AsylbLG außerh. v. E. - Geldleistungen	-109.800,00	-109.800,00	-107.453,02	-2.346,98	-52.050,71	-55.402,31
75711050	Leistungen AsylbLG außerh. v. E. - Wertgutscheine	-112.400,00	-112.400,00	-142.463,50	30.063,50	-57.953,22	-84.510,28
75712000	Leistungen AsylbLG innerhalb v. Einrichtungen	-271.600,00	-271.600,00	-157.524,41	-114.075,59	-193.117,13	35.592,72
75712010	Leistungen AsylbLG innerh. v. E. - HLU SGB XII	-1.000,00	-1.000,00	0,00	-1.000,00	-1.284,00	1.284,00
75712020	Leistungen AsylbLG innerh. v. E. - 5.-9. Kapitel SGB XII	-1.000,00	-1.000,00	-5,21	-994,79	-10,27	5,06
75712030	Leistungen AsylbLG innerh. v. E. - Sachleistungen	-75.800,00	-75.800,00	-41.194,61	-34.605,39	-42.241,78	1.047,17

### III. Gesamtfinanzzrechnung nach Konten

Landkreis Eichsfeld

Nr.	Bezeichnung	Haushaltsansatz lfd.	Gesamt-ermächtigungen HH-Jahr 2014	Ergebnis HH-Jahr 2014	Abweichung (Ergebnis-Ansatz) 2014	Ergebnis des Haushalts-vorjahres 2013	Ergebnis-Veränderung gegenüber
75712040	Leistungen AsylbIG innerh. v. E. - Geldleistungen	-210.000,00	-210.000,00	-149.414,65	-60.585,35	-137.160,95	-12.253,70
75712050	Leistungen AsylbIG innerh. v. E. - Wertgutscheine	-240.800,00	-240.800,00	-176.470,31	-64.329,69	-154.650,40	-21.819,91
75713010	Leistungen für eintägige Schulausflüge	-100,00	-100,00	-40,00	-60,00	0,00	-40,00
75713020	Leistungen für eintägige KiTa-Ausflüge	-100,00	-100,00	0,00	-100,00	0,00	0,00
75713030	Leistungen für mehrtägige Klassenfahrten	-1.000,00	-1.000,00	-517,50	-482,50	-276,00	-241,50
75713040	Leistungen für mehrtägige KiTa-Fahrten	-100,00	-100,00	0,00	-100,00	0,00	0,00
75713050	Leistungen für Schulbedarf	-1.000,00	-1.000,00	-740,00	-260,00	-1.035,70	295,70
75713070	Leistungen für Lernförderung	-100,00	-100,00	0,00	-100,00	0,00	0,00
75713080	Leistungen für Mittagsverpflegung in Schulen	-1.500,00	-1.500,00	-698,37	-801,63	-1.051,87	353,50
75713090	Leistungen für Mittagsverpflegung in KiTa	-1.000,00	-1.000,00	-208,85	-791,15	-340,99	132,14
75713100	Leistungen für soziale/kulturelle Teilhabe	-100,00	-100,00	-300,01	200,01	0,00	-300,01
75720000	Leistungen nach dem Unterhaltsvorschussgesetz	-1.185.000,00	-1.185.000,00	-987.182,00	-197.818,00	-1.014.882,00	27.700,00
75750000	Leistungen nach dem Thüringer Blindengeldgesetz (ThürBiGG)	-450.000,00	-450.000,00	-384.127,03	-65.872,97	-380.401,30	-3.725,73
75790000	Sonstige Transferauszahlungen	-29.000,00	-29.000,00	-26.089,50	-2.910,50	-28.020,00	1.930,50
75791010	Leistungen für eintägige Schulausflüge	-3.000,00	-3.000,00	-2.292,26	-707,74	-2.751,38	459,12
75791020	Leistungen für eintägige KiTa-Ausflüge	-400,00	-400,00	-93,05	-306,95	-159,20	66,15
75791030	Leistungen für mehrtägige Klassenfahrten	-30.000,00	-30.000,00	-16.814,57	-13.185,43	-18.626,58	1.812,01
75791040	Leistungen für mehrtägige KiTa-Fahrten	-1.200,00	-1.200,00	-356,50	-843,50	-553,20	196,70
75791050	Leistungen für Schulbedarf	-30.000,00	-30.000,00	-25.712,45	-4.287,55	-30.390,00	4.677,55
75791060	Leistungen für Schülerbeförderung	-200,00	-200,00	-179,90	-20,10	-569,83	389,93
75791070	Leistungen für Lernförderung	-15.000,00	-15.000,00	-4.853,00	-10.147,00	-5.329,00	476,00
75791080	Leistungen für Mittagsverpflegung in Schulen	-48.000,00	-48.000,00	-31.681,54	-16.318,46	-35.921,56	4.240,02
75791090	Leistungen für Mittagsverpflegung in KiTa	-25.000,00	-25.000,00	-19.889,60	-5.110,40	-18.506,95	-1.382,65
75791100	Leistungen für soziale/kulturelle Teilhabe	-20.000,00	-20.000,00	-5.880,89	-14.119,11	-9.812,82	3.931,93
75819000	Kostenbeteiligungen f. sonst. Leistg. an Sonstige	-100.000,00	-100.000,00	-64.489,10	-35.510,90	-63.693,71	-795,39
75819100	Kostenbeteiligungen f. sonst. Leistg. an Sonstige	-4.000,00	-4.000,00	-3.189,31	-810,69	-3.221,75	32,44
75823000	Kostenerstattungen f. sonst. Leistg. an Landkreise/kreisfr. Städte	-2.000,00	-2.000,00	-2.684,00	684,00	-4.046,00	1.362,00
75829000	Kostenerstattungen f. sonst. Leistg. an Sonstige	-158.000,00	-158.000,00	-81.593,90	-76.406,10	-51.234,79	-30.359,11
75829010	Kostenerstattung Asyl außerh. von Einrichtungen an Sonstige	-248.400,00	-248.400,00	-279.820,52	31.420,52	-137.733,74	-142.086,78
75829020	Kostenerstattung Asyl innerh. von Einrichtungen an Sonstige	-379.800,00	-376.800,00	-282.375,46	-94.424,54	-274.296,46	-8.079,00
75941000	Zuw. u. Zusch. an den Bund	-20.000,00	-20.000,00	-40.292,89	20.292,89	-155.710,65	115.417,76
75990000	Zuw. u. Zusch. an Sonstige	-1.107.300,00	-1.107.300,00	-1.201.081,81	93.781,81	-1.137.714,95	-63.366,86
75990010	Zuw. u. Zusch. an Sonstige (Jugendpauschale)	-700.000,00	-690.000,00	-641.045,00	-48.955,00	-641.086,00	41,00
F0270	2f) - sonstige laufende Auszahlungen	-4.492.700,00	-4.409.400,00	-3.544.524,31	-864.875,69	-3.458.661,66	-85.862,65
76110000	Auszahlungen für Personaleinstellungen	-2.000,00	-2.000,00	-1.254,02	-745,98	-1.553,43	299,41
76120000	Auszahlungen für Aus- und Fortbildung, Umschulung	-300.750,00	-300.750,00	-180.763,14	-119.986,86	-184.033,91	3.270,77
76130000	Auszahlungen für Reisekosten für Dienstreisen und Dienstgänge	-177.800,00	-177.800,00	-105.759,66	-72.040,34	-102.228,92	-3.530,74
76150000	Auszahlungen für Dienst- und Schutzkleidung, persönliche	-29.400,00	-29.400,00	-16.388,30	-13.011,70	-26.964,89	10.576,59

### III. Gesamtfinanzzrechnung nach Konten

Landkreis Eichsfeld

Nr.	Bezeichnung	Haushaltsansatz lfd.	Gesamt-ermächtigungen HH-Jahr 2014	Ergebnis HH-Jahr 2014	Abweichung (Ergebnis-Ansatz) 2014	Ergebnis des Haushalts-vorjahres 2013	Ergebnis-veränderung gegenüber
76150010	Auszahlungen für Dienst- und Schutzkleidung, persö	-500,00	-500,00	-169,66	-330,34	-411,25	241,59
76190000	Sonstige Personalnebenauszahlungen	-300,00	-300,00	-1.521,00	1.221,00	-104,00	-1.417,00
76211000	Mieten, Pachten und Erbbauzinsen	-359.900,00	-359.900,00	-368.209,96	8.309,96	-349.637,34	-18.572,62
76211010	Miete Kopiergeräte	-39.050,00	-39.050,00	-30.829,86	-8.220,14	-30.393,64	-436,22
76240000	Datenverarbeitung (Lizenzen, Beratung, Unterh. Hardware u. Software)	-15.100,00	-14.200,00	-28.493,31	14.293,31	-51.340,46	22.847,15
76241000	Laufende Lizenzaufwendungen	-100,00	-100,00	-1.384,45	1.284,45	-4.591,98	3.207,53
76242000	Unterhaltung Software, Updates	-570.000,00	-570.000,00	-490.856,30	-79.143,70	-412.670,58	-78.185,72
76243000	Unterhaltung Hardware	-104.500,00	-104.500,00	-73.519,85	-30.980,15	-74.099,96	580,11
76244000	Laufende Beratung	-18.000,00	-18.000,00	-1.038,28	-16.961,72	-5.929,18	4.890,90
76249000	Sonstige Aufwendungen EDV	-62.500,00	-62.500,00	-79.126,28	16.626,28	-60.057,88	-19.068,40
76250000	Sachverständigen-, Gerichts- und ähnliche Auszahlungen	-629.600,00	-585.600,00	-353.287,00	-232.313,00	-325.890,72	-27.396,28
76250010	Sachverständigen-, Gerichts- und ähnliche Auszahlungen 19%	-9.000,00	-9.000,00	-4.472,75	-4.527,25	-1.175,75	-3.297,00
76250020	Auszahlungen i.Z.m. Vollstreckungsmaßnahmen	-500,00	-500,00	-143,40	-356,60	-25,00	-118,40
76250030	Gutachterkosten	-155.000,00	-155.000,00	-46.474,60	-108.525,40	-47.166,73	692,13
76250050	Gerichtsverfahrens- und Anwaltskosten	0,00	0,00	-4.599,00	4.599,00	0,00	-4.599,00
76250060	Verwaltungsgebühren u.ä von Dritten (zu zahlende)	-5.000,00	-5.000,00	-372,64	-4.627,36	0,00	-372,64
76290000	Sonstige Auszahlungen für die Inanspruchnahme von	-1.500,00	-1.500,00	-259,53	-1.240,47	-5.557,89	5.298,36
76310000	Büromaterial	-111.350,00	-112.850,00	-61.340,44	-51.509,56	-57.911,41	-3.429,03
76311000	Kopienabrechnungen	-45.800,00	-45.800,00	-49.801,45	4.001,45	-38.328,98	-11.472,47
76312000	Kopierpapier	-46.000,00	-46.000,00	-30.603,86	-15.396,14	-22.762,28	-7.841,58
76313000	Toner, Tinter, etc.	-99.500,00	-99.500,00	-62.297,87	-37.202,13	-66.415,45	4.117,58
76320000	Bücher, Zeitschriften, Zeitungen, Gesetzblätter -allgemein	-10.750,00	-10.750,00	-6.250,95	-4.499,05	-4.276,60	-1.974,35
76321000	Bücher, Zeitschriften, Zeitungen, Gesetzblätter -fachspezifisch	-78.050,00	-78.050,00	-65.972,40	-12.077,60	-61.742,32	-4.230,08
76330000	Porto und Versandkosten	-158.900,00	-157.900,00	-145.047,13	-12.852,87	-146.965,28	1.918,15
76341000	Telefon (incl. Miete, Leasing, Wartung)	-196.050,00	-196.050,00	-189.252,02	-6.797,98	-201.198,40	11.946,38
76342000	Internet (DSL, Webspace)	-111.300,00	-111.300,00	-79.806,25	-31.493,75	-76.615,02	-3.191,23
76343000	Rundfunk- und Fernsehgebühren	-20.250,00	-20.250,00	-15.181,21	-5.068,79	-17.806,89	2.625,68
76344000	Gebühren EC-Cash	-2.000,00	-2.000,00	-2.189,74	189,74	-1.964,16	-225,58
76345000	Gebühren GEMA	-3.850,00	-3.850,00	-1.505,63	-2.344,37	-1.667,09	161,46
76350000	Öffentliche Bekanntmachungen	-27.800,00	-22.900,00	-14.894,42	-8.005,58	-15.218,63	324,21
76360000	Öffentlichkeitsarbeit	-15.500,00	-15.500,00	-9.013,21	-6.486,79	-15.870,88	6.857,67
76370000	Bankgebühren	-22.800,00	-22.800,00	-22.711,80	-88,20	-23.849,24	1.137,44
76380000	Fracht- u. Transportkosten	-3.500,00	-3.500,00	-862,75	-2.637,25	-284,65	-578,10
76390000	Sonstige	-1.200,00	-1.200,00	-39,86	-1.160,14	-190,66	150,80
76411000	Gebäudeversicherungen	-90.100,00	-90.100,00	-89.189,85	-910,15	-70.661,10	-18.528,75
76412000	Kfz-Versicherungen	-24.500,00	-24.500,00	-20.630,31	-3.869,69	-20.661,47	31,16
76413000	Haftpflichtversicherungen	-31.400,00	-31.400,00	-6.543,66	-24.856,34	-27.902,62	21.358,96
76414000	Unfallversicherungen	-542.900,00	-508.900,00	-515.828,54	6.928,54	-514.959,74	-868,80
76415000	Rechtsschutzversicherungen	-2.300,00	-2.300,00	-2.201,50	-98,50	-2.201,50	0,00
76417000	Vermögenseigenschadenversicherung	-11.300,00	-11.300,00	-11.271,50	-28,50	-7.024,57	-4.246,93
76419100	Inventarversicherung	-20.900,00	-20.900,00	-22.334,28	1.434,28	-18.370,99	-3.963,29
76419200	Elektronikversicherung	-10.000,00	-10.000,00	-7.381,72	-2.618,28	-7.259,99	-121,73
76420000	Beiträge zu Wirtschaftsverbänden, Berufsvertretungen und Vereinen	-204.400,00	-204.400,00	-202.750,68	-1.649,32	-204.394,10	1.643,42
76430000	Sonstige Beiträge	-600,00	-600,00	-423,00	-177,00	-423,00	0,00

### III. Gesamtfinanzzrechnung nach Konten

Landkreis Eichsfeld

Nr.	Bezeichnung	Haushaltsansatz lfd.	Gesamt-ermächtigungen HH-Jahr 2014	Ergebnis HH-Jahr 2014	Abweichung (Ergebnis-Ansatz) 2014	Ergebnis des Haushalts-vorjahres 2013	Ergebnis-Veränderung gegenüber
76490000	Sonstige Auszahlungen f. Beiträge u. Versicherungen	-7.200,00	-7.200,00	-1.621,06	-5.578,94	-1.326,65	-294,41
76510000	Auszahlungen für Umsatzsteuerüberhang	0,00	0,00	-56.894,90	56.894,90	-38.765,84	-18.129,06
76520000	Auszahlungen für gezahlte Vorsteuer	0,00	0,00	-28.645,19	28.645,19	-30.510,30	1.865,11
76630000	Säumniszuschläge	0,00	0,00	-5,00	5,00	-5,00	0,00
76650000	Verzugszinsen	0,00	0,00	2.329,45	-2.329,45	1.997,24	332,21
76710000	Gewerbesteuer	-6.000,00	-6.000,00	-13.993,40	7.993,40	0,00	-13.993,40
76720000	Körperschaftsteuer	-4.500,00	-4.500,00	-6.436,57	1.936,57	2.920,23	-9.356,80
76730000	Kapitalertragsteuer	0,00	0,00	-66,95	66,95	-55,00	-11,95
76810000	Grundsteuer	-2.500,00	-2.500,00	-504,89	-1.995,11	-504,89	0,00
76820000	Kraftfahrzeugsteuer	-4.500,00	-4.500,00	-4.595,10	95,10	-3.834,11	-760,99
76910000	Zuwendungen an Fraktionen	-3.000,00	-3.000,00	-827,20	-2.172,80	-1.521,42	694,22
76920000	Verfügungsmittel	-9.500,00	-9.500,00	-5.926,44	-3.573,56	-4.983,57	-942,87
76930000	Repräsentationen	-500,00	-500,00	-456,96	-43,04	-2.706,39	2.249,43
76940000	Auszahlungen für Schadensfälle	-80.000,00	-80.000,00	-2.221,48	-77.778,52	-68.436,83	66.215,35
76990000	Sonstige	-1.500,00	-1.500,00	-409,60	-1.090,40	-168,60	-241,00
F0280	2g) Summe der lfd. Auszahlungen aus Verw.tätigkeit	-128.417.900,00	-128.424.282,96	-121.355.524,96	-7.068.758,00	-117.697.284,04	-3.658.240,92
F0290	3. Saldo der laufenden Ein- und Auszahlungen aus Verw.tätigkeit	-2.148.500,00	-2.154.882,96	3.724.949,99	-5.879.832,95	4.682.578,11	-957.628,12
F0300	4. + Zins- und sonstige Finanzeinzahlungen	810.000,00	810.000,00	1.298.914,40	-488.914,40	1.162.305,73	136.608,67
67149000	Zinseinzahlungen vom sonstigen öffentlichen Bereich	0,00	0,00	0,00	0,00	18,00	-18,00
67150000	Zinseinzahlungen von Kreditinstituten	550.000,00	550.000,00	989.992,15	-439.992,15	897.136,48	92.855,67
67710000	Anteile am Bilanzgewinn	260.000,00	260.000,00	308.922,25	-48.922,25	265.151,25	43.771,00
F0310	5. - Zins- und sonstige Finanzauszahlungen	-840.000,00	-840.000,00	-802.611,04	-37.388,96	-925.407,83	122.796,79
77420000	Zinsauszahlungen an das Land	-40.000,00	-40.000,00	-34.935,51	-5.064,49	-10.156,92	-24.778,59
77510000	Zinsauszahlungen an inländische Kreditinstitute	-800.000,00	-800.000,00	-767.598,53	-32.401,47	-915.250,91	147.652,38
77920000	Verzinsung von sonstigen Steuernachforderungen	0,00	0,00	-77,00	77,00	0,00	-77,00
F0320	6. Saldo der Zins- und sonstigen Finanzein- und auszahlungen	-30.000,00	-30.000,00	496.303,36	-526.303,36	236.897,90	259.405,46
F0330	7. Saldo der ordentl. Ein- und Auszahlungen	-2.178.500,00	-2.184.882,96	4.221.253,35	-6.406.136,31	4.919.476,01	-698.222,66
F0340	8. + außerordentliche Einzahlungen	0,00	0,00	0,00	0,00	3.078,92	-3.078,92
66920000	Einzahlungen aus periodenfremden Erträgen	0,00	0,00	0,00	0,00	3.078,92	-3.078,92
F0350	9. - außerordentliche Auszahlungen	-50.000,00	-50.000,00	-1.641,56	-48.358,44	-18.726,03	17.084,47
76950000	Außerordentliche Auszahlungen	-50.000,00	-50.000,00	-1.641,56	-48.358,44	-18.542,03	16.900,47
76960000	Auszahlungen für periodenfremde Aufwendungen	0,00	0,00	0,00	0,00	-184,00	184,00
F0360	10. Saldo der außerordentl. Ein- u. Auszahlung.	-50.000,00	-50.000,00	-1.641,56	-48.358,44	-15.647,11	14.005,55

### III. Gesamtfinanzzrechnung nach Konten

Landkreis Eichsfeld

Nr.	Bezeichnung	Haushaltsansatz lfd.	Gesamt- ermächtigungen HH-Jahr 2014	Ergebnis HH-Jahr 2014	Abweichung (Ergebnis- Ansatz) 2014	Ergebnis des Haushalts- vorjahres 2013	Ergebnis- veränderung gegenüber
F0370	11. Saldo der ordentlichen und außerordentlichen	-2.228.500,00	-2.234.882,96	4.219.611,79	-6.454.494,75	4.903.828,90	-684.217,11
	Ein- und Auszahlungen	0,00	0,00	0,00	0,00	0,00	0,00
F0380	12. Einzahlungen aus Investitionstätigkeit	0,00	0,00	0,00	0,00	0,00	0,00
F0390	12a) + Einzahlungen aus Investitionszuwendungen	2.391.800,00	2.391.800,00	3.367.709,08	-975.909,08	3.739.310,09	-371.601,01
68142000	Investitionszuwendungen von dem Land	729.600,00	729.600,00	191.107,54	538.492,46	454.332,62	-263.225,08
68174200	Anzahlg. auf SoPo zum Anlageverm. von dem Land	1.662.200,00	1.662.200,00	3.176.601,54	-1.514.401,54	3.284.977,47	-108.375,93
F0400	12b) + Einzahlungen aus Beiträgen und ähnlichen Entgelten	0,00	0,00	0,00	0,00	13.925,00	-13.925,00
68310000	Einzahlungen für sonstige Sonderposten	0,00	0,00	0,00	0,00	13.925,00	-13.925,00
F0410	12c) + Einzahlungen aus der Veräußerung von	0,00	0,00	0,00	0,00	0,00	0,00
	immateriellen Vermögensgegenständen	0,00	0,00	0,00	0,00	0,00	0,00
F0420	12d) + Einzahlungen aus der Veräußerung von	0,00	0,00	321.108,99	-321.108,99	5.835,16	315.273,83
	Sachanlagen	0,00	0,00	0,00	0,00	0,00	0,00
68510000	Einzahlungen aus d. Veräußerung von unbebauten Grundstücken	0,00	0,00	58,50	-58,50	0,00	58,50
68520000	Einzahlungen aus d. Veräußerung von bebauten Grundstücken	0,00	0,00	2.557,46	-2.557,46	2.617,41	-59,95
68530000	Einzahlungen aus d. Veräußerung von Infrastrukturvermögen	0,00	0,00	477,63	-477,63	1.274,25	-796,62
68560000	Einzahlungen aus d. Veräußerung von Fahrzeugen, Maschinen, TA	0,00	0,00	180.156,52	-180.156,52	1.765,00	178.391,52
68560010	Einzahlungen aus d. Veräußerung von Fahrzeugen, Maschinen, TA 19%	0,00	0,00	70.495,48	-70.495,48	0,00	70.495,48
68571000	Einzahlg. aus d. Veräußerung v. bewegl. Sachen d.	0,00	0,00	66.351,40	-66.351,40	0,00	66.351,40
68572000	Einzahlg. aus d. Veräußerung v. bewegl. Sachen d.	0,00	0,00	1.012,00	-1.012,00	178,50	833,50
F0430	12e) + Einzahlungen aus der Veräußerung von	0,00	0,00	0,00	0,00	0,00	0,00
	Finanzanlagen	0,00	0,00	0,00	0,00	0,00	0,00
F0440	12f) + Einzahlungen aus sonstigen Ausleihungen und	140.300,00	140.300,00	167.266,70	-26.966,70	123.969,50	43.297,20
	Kreditgewährungen	0,00	0,00	0,00	0,00	0,00	0,00
68760000	Rückflüsse v. Ausl. an den sonstigen inländischen	140.300,00	140.300,00	167.266,70	-26.966,70	123.969,50	43.297,20
F0450	12g) + Einzahlungen aus der Veräußerung von	0,00	0,00	51.396,95	-51.396,95	143.270,00	-91.873,05
	Vorräten	0,00	0,00	0,00	0,00	0,00	0,00
68810700	Einzahlungen aus dem Verkauf von Waren	0,00	0,00	51.396,95	-51.396,95	143.270,00	-91.873,05
F0460	12h) + sonstige Investitionseinzahlungen	0,00	0,00	0,00	0,00	0,00	0,00

## III. Gesamtfinanzzrechnung nach Konten

Landkreis Eichsfeld

Nr.	Bezeichnung	Haushaltsansatz lfd.	Gesamt-ermächtigungen HH-Jahr 2014	Ergebnis HH-Jahr 2014	Abweichung (Ergebnis-Ansatz) 2014	Ergebnis des Haushalts-vorjahres 2013	Ergebnis-Veränderung gegenüber
F0470	12i) Summe d. Einzahlg. aus Investitionstätigkeit	2.532.100,00	2.532.100,00	3.907.481,72	-1.375.381,72	4.026.309,75	-118.828,03
F0480	13. Auszahlungen aus Investitionstätigkeit	0,00	0,00	0,00	0,00	0,00	0,00
F0490	13a) - Auszahlg. f. d. Erwerb v. immat. Vermögensgegenständen	-222.500,00	-499.623,16	-352.093,89	-147.529,27	-494.533,35	142.439,46
78143000	Investitionszuw. an die Gemeinden und Gemeindeverbänden	-16.500,00	-16.500,00	0,00	-16.500,00	0,00	0,00
78410000	Auszahlungen für Konzessionen, Lizenzen und andere Schutzrechte	-206.000,00	-447.359,66	-139.002,55	-308.357,11	-53.921,13	-85.081,42
78420000	Auszahlungen für Investitionszuschüsse Nutzungsberechtigter	0,00	-35.763,50	-190.663,70	154.900,20	-270.346,52	79.682,82
78440000	Auszahlungen für immaterielle Vermögensgegenstände > WG	0,00	0,00	-22.427,64	22.427,64	-170.265,70	147.838,06
F0500	13b) - Auszahlg. f. d. Erwerb v. Sachanlagen	-5.774.900,00	-9.463.256,56	-4.346.090,95	-5.117.165,61	-6.435.320,37	2.089.229,42
78521000	Auszahlungen für den Erwerb bebauter Grundstücke	-60.000,00	-96.752,67	-1.500,35	-95.252,32	-9.709,54	8.209,19
78522000	Auszahlungen für die Herstellung von Bauten auf eigenem Grund und Boden	-336.000,00	-552.931,64	-8.809,86	-544.121,78	-26.049,67	17.239,81
78531000	Auszahlungen für den Erwerb von Infrastrukturvermögen einschl.	-810.100,00	-3.559.997,50	0,00	-3.559.997,50	-7.762,76	7.762,76
78541000	Auszahlungen für den Erwerb von Bauten auf fremden Grund und Boden	0,00	0,00	0,00	0,00	-464,21	464,21
78560000	Auszahlungen für Fahrzeuge, Maschinen und techn. Anlagen	-364.000,00	-899.522,60	-300.534,50	-598.988,10	-232.585,66	-67.948,84
78560010	Auszahlungen für Fahrzeuge, Maschinen und techn. Anlagen 19%	0,00	0,00	0,00	0,00	-2.641,10	2.641,10
78571000	Auszahlungen für bewegl. Sachen des Anlagevermögens > 410,00 Euro	-1.055.700,00	-1.180.368,08	-428.035,26	-752.332,82	-647.842,00	219.806,74
78572000	Auszahlungen für bewegl. Sachen des Anlagevermögens < 410,00 Euro	-149.100,00	-173.684,07	-380.718,76	207.034,69	-277.436,52	-103.282,24
78590000	Auszahlungen für Anlagen im Bau und für geleistete Anzahlungen	-3.000.000,00	-3.000.000,00	-3.226.492,22	226.492,22	-5.230.828,91	2.004.336,69
F0510	13c) - Auszahlg. f. d. Erwerb v. Finanzanlagen	0,00	0,00	0,00	0,00	0,00	0,00
F0520	13d) - Auszahlg. f. d. sonstige Ausleihungen u. Kreditgewährungen	-105.200,00	-105.200,00	-128.013,53	22.813,53	-110.722,48	-17.291,05
78760001	Gewährung von Ausleihungen an den sonstigen inländ	-105.200,00	-105.200,00	-120.572,84	15.372,84	-110.722,48	-9.850,36
78760003	Gewährung von Ausleihungen an den sonstigen inländ	0,00	0,00	-7.440,69	7.440,69	0,00	-7.440,69
F0530	13e) - Auszahlg. f. d. Erwerb von Vorräten	0,00	0,00	0,00	0,00	0,00	0,00
F0540	13f) - sonstige Investitionsauszahlungen	0,00	0,00	0,00	0,00	0,00	0,00
F0550	13g) Summe d. Auszahlg. aus Investitionstätigkeit	-6.102.600,00	-10.068.079,72	-4.826.198,37	-5.241.881,35	-7.040.576,20	2.214.377,83
F0560	14. Saldo d. Ein- u. Auszahlg. aus Invest. tätigkeit	-3.570.500,00	-7.535.979,72	-918.716,65	-6.617.263,07	-3.014.266,45	2.095.549,80



## III. Gesamtfinanzzrechnung nach Konten

Landkreis Eichsfeld

Nr.	Bezeichnung	Haushaltsansatz lfd.	Gesamt- ermächtigungen HH-Jahr 2014	Ergebnis HH-Jahr 2014	Abweichung (Ergebnis- Ansatz) 2014	Ergebnis des Haushalts- vorjahres 2013	Ergebnis- veränderung gegenüber
F0570	15. Finanzmittelüberschuss (+)/ - fehlbetrag (-)	-5.799.000,00	-9.770.862,68	3.300.895,14	-13.071.757,82	1.889.562,45	1.411.332,69
F0590	+ Einzahlungen aus der Aufnahme von Investitionskrediten	0,00	0,00	0,00	0,00	4.229.398,63	-4.229.398,63
69250010	Einzahlg. a. Krediten f. Invest. v. inländ. Geldmarkt EUR fZ	0,00	0,00	0,00	0,00	4.229.398,63	-4.229.398,63
F0600	17. - Auszahlungen zur Tilgung von Investitionskrediten	-1.600.000,00	-1.600.000,00	-1.386.198,53	-213.801,47	-5.757.472,07	4.371.273,54
79250010	Tilgung von Krediten f. Investitionen vom inländischen Geldmarkt fZ	-1.600.000,00	-1.600.000,00	-1.386.198,53	-213.801,47	-5.757.472,07	4.371.273,54
F0610	18. Veränderung der Investitionskredite	-1.600.000,00	-1.600.000,00	-1.386.198,53	-213.801,47	-1.528.073,44	141.874,91
F0620	19. + Einzahlungen aus der Aufnahme von Krediten zur Liquiditätssicherung	0,00	0,00	0,00	0,00	0,00	0,00
F0630	20. - Auszahlungen zur Tilgung von Krediten zur Liquiditätssicherung	0,00	0,00	0,00	0,00	0,00	0,00
F0640	21. Veränderung der Kredite zur Liquiditätssicherung	0,00	0,00	0,00	0,00	0,00	0,00
F0650	22. - Zunahme der liquiden Mittel	0,00	0,00	0,00	0,00	0,00	0,00
F0660	23. + Abnahme der liquiden Mittel	7.399.000,00	7.399.000,00	0,00	7.399.000,00	0,00	0,00
69521000	Termingeldguthaben	7.399.000,00	7.399.000,00	0,00	7.399.000,00	0,00	0,00
F0670	24. Veränderung der liquiden Mittel	7.399.000,00	7.399.000,00	0,00	7.399.000,00	0,00	0,00
F0680	25. Saldo der Ein- und Auszahlungen aus Finanzierungstätigkeit	5.799.000,00	5.799.000,00	-1.386.198,53	7.185.198,53	-1.528.073,44	141.874,91
F0690	26. Einzahlungen aus durchlaufenden Geldern, fremden Finanzmitteln	0,00	0,00	594.671,16	-594.671,16	2.060.401,76	-1.465.730,60
69710000	durchlaufende Gelder	0,00	0,00	221.181,18	-221.181,18	101.404,84	119.776,34
69720000	durchlaufende Gelder (AHE)	0,00	0,00	336.795,29	-336.795,29	273.101,30	63.693,99
69731000	DG - Einzahlungen Weiße Flächen	0,00	0,00	20.103,55	-20.103,55	36.671,77	-16.568,22
69733000	DG - Einzahlungen Abfallgebühren	0,00	0,00	12.471,00	-12.471,00	6.831,70	5.639,30
69735000	DG - Einzahlungen Breitbandförderung	0,00	0,00	0,00	0,00	1.640.744,04	-1.640.744,04
69910000	ungeklärte Zahlungseingänge	0,00	0,00	4.120,14	-4.120,14	1.648,11	2.472,03
F0700	27. Auszahlungen aus durchlaufenden Geldern, fremden Finanzmitteln	0,00	0,00	-564.976,20	564.976,20	-2.050.478,06	1.485.501,86
79710000	Durchlaufende Gelder	0,00	0,00	-221.711,45	221.711,45	-101.143,18	-120.568,27
79720000	Durchlaufende Gelder (AHE)	0,00	0,00	-326.568,06	326.568,06	-288.395,82	-38.172,24
79731000	DG - Auszahlungen Weiße Flächen	0,00	0,00	-4.523,45	4.523,45	-12.221,66	7.698,21
79733000	DG - Auszahlungen Abfallgebühren	0,00	0,00	-12.764,50	12.764,50	-7.382,10	-5.382,40
79735000	DG - Auszahlungen Breitbandförderung	0,00	0,00	0,00	0,00	-1.640.744,04	1.640.744,04
79910000	Ungeklärte Zahlungsausgänge	0,00	0,00	591,26	-591,26	-591,26	1.182,52
F0710	28. Saldo der Ein- und Auszahlungen aus durchlaufenden Geldern	0,00	0,00	29.694,96	-29.694,96	9.923,70	19.771,26
	fremden Finanzmitteln	0,00	0,00	0,00	0,00	0,00	0,00
F0800	29. Kontrollrechnung	0,00	-3.971.862,68	1.944.391,57	-5.916.254,25	371.412,71	1.572.978,86

III. Gesamtfinanzzrechnung nach Konten							
Landkreis Eichsfeld							
Nr.	Bezeichnung	Haushaltsansatz lfd.	Gesamt- ermächtigungen HH-Jahr 2014	Ergebnis HH-Jahr 2014	Abweichung (Ergebnis- Ansatz) 2014	Ergebnis des Haushalts- vorjahres 2013	Ergebnis- veränderung gegenüber
F0900	30. Stand der Kredite zur Liquiditätssicherung zum Ende des	0,00	0,00	0,00	0,00	0,00	0,00
F0910	31. Stand der Kredite zur Liquiditätssicherung zum Ende des	0,00	0,00	0,00	0,00	0,00	0,00
F0920	32. Stand der liquiden Mittel zum Ende des Haushaltsvorjahres	0,00	0,00	0,00	0,00	0,00	0,00
F0930	33. Stand der liquiden Mittel zum Ende des Haushaltsjahres	0,00	0,00	0,00	0,00	0,00	0,00
		0,00	0,00	0,00	0,00	0,00	0,00

## Teilergebnisrechnung Amt 01 Verwaltungsführung

Landkreis Eichsfeld

Nr.	Bezeichnung	Gesamt- ermächtigungen HH-Jahr 2014	Ergebnis HH-Jahr 2014	Abweichung (Ergebnis- Ansatz) 2014	Ergebnis des Haushalts- vorjahres 2013	Ergebnis- veränderung gegenüber
E0105	1a) + Steuern und ähnliche Abgaben	0,00	0,00	0,00	0,00	0,00
E0110	1b) + Zuwendungen, all. Umlagen, sonst. Transf.	-49.600,00	-49.047,46	-552,54	-53.074,21	4.026,75
E0115	1c) + Erträge der sozialen Sicherung	0,00	0,00	0,00	0,00	0,00
E0120	1d) + öffentlich-rechtliche Leistungsentgelte	0,00	0,00	0,00	-76,00	76,00
E0125	1e) + privatrechtliche Leistungsentgelte	-3.500,00	-12.410,00	8.910,00	-4.145,00	-8.265,00
E0130	1f) + Kostenerstattungen und Kostenumlagen	-4.200,00	-3.819,00	-381,00	-5.149,26	1.330,26
E0135	1g) +/- Bestandsveränd. Erzeugnisse und Leistungen	0,00	0,00	0,00	0,00	0,00
E0140	1h) + andere aktivierte Eigenleistungen	0,00	0,00	0,00	0,00	0,00
E0145	1i) + sonstige laufende Erträge	0,00	0,00	0,00	0,00	0,00
E0195	1j) Summe lfd. Erträge aus Verwaltungstätigkeit	-57.300,00	-65.276,46	7.976,46	-62.444,47	-2.831,99
E0205	2a) - Personalaufwendungen	847.700,00	818.153,74	29.546,26	774.782,85	43.370,89
E0210	2b) - Versorgungsaufwendungen	0,00	0,00	0,00	0,00	0,00
E0215	2c) - Aufwendungen für Sach- und Dienstleistungen	51.700,00	28.469,13	23.230,87	27.970,43	498,70
E0220	2d) - Abschreib. auf imm. Verm., Sachanlagen u. Finanzanlagen	0,00	0,00	0,00	111,89	-111,89
E0225	2e) - Abschreib. auf Umlaufvermögen	0,00	0,00	0,00	0,00	0,00
E0230	2f) - Zuwendungen, allg. Umlagen, sonst. Transferl	70.800,00	65.907,57	4.892,43	71.390,47	-5.482,90
E0235	2g) - Aufwendungen der sozialen Sicherung	0,00	0,00	0,00	0,00	0,00
E0240	2h) - sonstige laufende Aufwendungen	101.600,00	80.955,55	20.644,45	76.968,21	3.987,34
E0295	2i) Summe lfd. Aufwendungen a. Verwaltungstätigkt.	1.071.800,00	993.485,99	78.314,01	951.223,85	42.262,14
E0300	3. laufendes Ergebnis aus Verwaltungstätigkeit	1.014.500,00	928.209,53	86.290,47	888.779,38	39.430,15
E0400	4. + Zins- und sonstige Finanzerträge	0,00	0,00	0,00	0,00	0,00
E0500	5. - Zins- und sonstige Finanzaufwendungen	0,00	0,00	0,00	0,00	0,00
E0600	6. Finanzergebnis	0,00	0,00	0,00	0,00	0,00
E0700	7. ordentliches Ergebnis	1.014.500,00	928.209,53	86.290,47	888.779,38	39.430,15
E0800	8. + außerordentliche Erträge	0,00	0,00	0,00	0,00	0,00
E0900	9. - außerordentliche Aufwendungen	0,00	0,00	0,00	0,00	0,00
E1000	10. außerordentliches Ergebnis	0,00	0,00	0,00	0,00	0,00
E1100	11. Jahresergebnis des Teilplans vor ILV	1.014.500,00	928.209,53	86.290,47	888.779,38	39.430,15
E1200	12. -Erträge aus internen Leistungsbeziehungen	0,00	0,00	0,00	0,00	0,00
E1300	13. - Aufwendungen aus intern. Leistungsbeziehung.	95.000,00	98.879,09	-3.879,09	96.892,24	1.986,85
E1400	14. Saldo Erträge u. Aufw. ILV	95.000,00	98.879,09	-3.879,09	96.892,24	1.986,85
E1500	15. Jahresergebnis des Teilplans nach ILV	1.109.500,00	1.027.088,62	82.411,38	985.671,62	41.417,00

Teilfinanzfinanzrechnung Amt 01 Verwaltungsführung						
Landkreis Eichsfeld						
Nr.	Bezeichnung	Gesamt- ermächtigungen HH-Jahr 2014	Ergebnis HH-Jahr 2014	Abweichung (Ergebnis- Ansatz) 2014	Ergebnis des Haushalts- vorjahres 2013	Ergebnis- veränderung gegenüber
F0290	1. Saldo der laufenden Ein- und Auszahlungen aus Verwaltungstätigkeit	-1.017.000,00	-933.819,97	-83.180,03	-837.733,47	-96.086,50
F0320	2. Saldo der Zins- und sonstigen Finanzein- und auszahlungen	0,00	0,00	0,00	0,00	0,00
F0330	3. Saldo der ordentl. Ein- und Auszahlg.	-1.017.000,00	-933.819,97	-83.180,03	-837.733,47	-96.086,50
F0360	4. Saldo der außerordentl. Ein- u. Auszahlg.	0,00	0,00	0,00	0,00	0,00
F0370	5. Saldo der ordentlichen und außerordentlichen Ein- und Auszahlungen	-1.017.000,00	-933.819,97	-83.180,03	-837.733,47	-96.086,50
F0371	6. Einzahlungen aus ILV	0,00	0,00	0,00	0,00	0,00
F0372	7. Auszahlungen aus ILV	-95.000,00	-98.879,09	3.879,09	-96.892,24	-1.986,85
F0375	8. Saldo der Ein- und Auszahlungen aus ILV	-95.000,00	-98.879,09	3.879,09	-96.892,24	-1.986,85
F0376	9. Saldo der ordentl. und außerordentl. Ein- und Auszahlungen nach ILV	-1.112.000,00	-1.032.699,06	-79.300,94	-934.625,71	-98.073,35
F0390	10. + Einzahlungen aus Investitionszuwendungen	0,00	0,00	0,00	0,00	0,00
F0400	11. + Einzahlungen aus Beiträgen und ähnlichen Entgelten	0,00	0,00	0,00	0,00	0,00
F0410	12. + Einzahlungen aus der Veräußerung von immater. VG	0,00	0,00	0,00	0,00	0,00
F0420	13. + Einzahlg. aus der Veräußerung von Sachanl.	0,00	0,00	0,00	0,00	0,00
F0430	14. + Einzahlg. aus der Veräußerung von Finanzanl.	0,00	0,00	0,00	0,00	0,00
F0440	15. + Einzahlungen aus sonstigen Ausleihungen und Kreditgewährungen	0,00	0,00	0,00	0,00	0,00
F0450	16. + Einzahlg. aus der Veräußerung von Vorräten	0,00	0,00	0,00	0,00	0,00
F0460	17. + sonstige Investitionseinzahlungen	0,00	0,00	0,00	0,00	0,00
F0470	18. Summe d. Einzahlg. aus Investitionstätigkeit	0,00	0,00	0,00	0,00	0,00
F0490	19. - Auszahlg. f. d. Erwerb v. immat.Vermögensgegenständen	-16.100,00	-3.373,65	-12.726,35	0,00	-3.373,65
F0500	20. - Auszahlg. f. d. Erwerb v. Sachanlagen	-700,00	0,00	-700,00	-112,89	112,89
F0510	21. - Auszahlg. f. d. Erwerb v. Finanzanlagen	0,00	0,00	0,00	0,00	0,00
F0520	22. - Auszahlg. f. d. sonstige Ausleihungen u.Kreditgewährungen	0,00	0,00	0,00	0,00	0,00
F0530	23. - Auszahlg. f. d. Erwerb von Vorräten	0,00	0,00	0,00	0,00	0,00
F0540	24. - sonstige Investitionsauszahlungen	0,00	0,00	0,00	0,00	0,00
F0550	25. Summe d. Auszahlg. aus Investitionstätigkeit	-16.800,00	-3.373,65	-13.426,35	-112,89	-3.260,76
F0560	26. Saldo d. Ein- u. Auszahlg. aus Invest.tätigkeit	-16.800,00	-3.373,65	-13.426,35	-112,89	-3.260,76
F0570	27. Finanzmittelüberschuss (+)/ -fehlbetrag (-)	-1.128.800,00	-1.036.072,71	-92.727,29	-934.738,60	-101.334,11

Teilergebnisrechnung Amt 10 Hauptamt						
Landkreis Eichsfeld						
Nr.	Bezeichnung	Gesamt- ermächtigungen HH-Jahr 2014	Ergebnis HH-Jahr 2014	Abweichung (Ergebnis- Ansatz) 2014	Ergebnis des Haushalts- vorjahres 2013	Ergebnis- veränderung gegenüber
E0105	1a) + Steuern und ähnliche Abgaben	0,00	0,00	0,00	0,00	0,00
E0110	1b) + Zuwendungen, all. Umlagen, sonst. Transf.	0,00	-115.199,19	115.199,19	-181.963,95	66.764,76
E0115	1c) + Erträge der sozialen Sicherung	0,00	0,00	0,00	0,00	0,00
E0120	1d) + öffentlich-rechtliche Leistungsentgelte	-600,00	-751,70	151,70	-361,70	-390,00
E0125	1e) + privatrechtliche Leistungsentgelte	0,00	-140,00	140,00	-40,00	-100,00
E0130	1f) + Kostenerstattungen und Kostenumlagen	-261.300,00	-40.461,16	-220.838,84	-68.579,34	28.118,18
E0135	1g) +/- Bestandsveränd. Erzeugnisse und Leistungen	0,00	0,00	0,00	0,00	0,00
E0140	1h) + andere aktivierte Eigenleistungen	0,00	0,00	0,00	0,00	0,00
E0145	1i) + sonstige laufende Erträge	-1.090.700,00	-1.934,19	-1.088.765,81	-206,76	-1.727,43
E0195	1j) Summe lfd. Erträge aus Verwaltungstätigkeit	-1.352.600,00	-158.486,24	-1.194.113,76	-251.151,75	92.665,51
E0205	2a) - Personalaufwendungen	3.160.500,00	2.117.804,78	1.042.695,22	1.870.916,16	246.888,62
E0210	2b) - Versorgungsaufwendungen	32.200,00	882.275,16	-850.075,16	462.136,11	420.139,05
E0215	2c) - Aufwendungen für Sach- und Dienstleistungen	144.100,00	70.718,28	73.381,72	75.320,85	-4.602,57
E0220	2d) - Abschreib. auf imm. Verm., Sachanlagen u. Finanzanlagen	0,00	757.052,75	-757.052,75	528.647,52	228.405,23
E0225	2e) - Abschreib. auf Umlaufvermögen	0,00	0,00	0,00	0,00	0,00
E0230	2f) - Zuwendungen, allg. Umlagen, sonst. Transferl	0,00	0,00	0,00	0,00	0,00
E0235	2g) - Aufwendungen der sozialen Sicherung	0,00	0,00	0,00	0,00	0,00
E0240	2h) - sonstige laufende Aufwendungen	1.504.100,00	1.295.692,42	208.407,58	1.209.521,02	86.171,40
E0295	2i) Summe lfd. Aufwendungen a. Verwaltungstätigkt.	4.840.900,00	5.123.543,39	-282.643,39	4.146.541,66	977.001,73
E0300	3. laufendes Ergebnis aus Verwaltungstätigkeit	3.488.300,00	4.965.057,15	-1.476.757,15	3.895.389,91	1.069.667,24
E0400	4. + Zins- und sonstige Finanzerträge	0,00	0,00	0,00	0,00	0,00
E0500	5. - Zins- und sonstige Finanzaufwendungen	0,00	0,00	0,00	0,00	0,00
E0600	6. Finanzergebnis	0,00	0,00	0,00	0,00	0,00
E0700	7. ordentliches Ergebnis	3.488.300,00	4.965.057,15	-1.476.757,15	3.895.389,91	1.069.667,24
E0800	8. + außerordentliche Erträge	0,00	0,00	0,00	0,00	0,00
E0900	9. - außerordentliche Aufwendungen	0,00	0,00	0,00	0,00	0,00
E1000	10. außerordentliches Ergebnis	0,00	0,00	0,00	0,00	0,00
E1100	11. Jahresergebnis des Teilplans vor ILV	3.488.300,00	4.965.057,15	-1.476.757,15	3.895.389,91	1.069.667,24
E1200	12. -Erträge aus internen Leistungsbeziehungen	-1.361.300,00	-1.352.706,11	-8.593,89	-1.095.699,63	-257.006,48
E1300	13. - Aufwendungen aus intern. Leistungsbeziehung.	395.500,00	396.626,76	-1.126,76	396.202,53	424,23
E1400	14. Saldo Erträge u. Aufw. ILV	-965.800,00	-956.079,35	-9.720,65	-699.497,10	-256.582,25
E1500	15. Jahresergebnis des Teilplans nach ILV	2.522.500,00	4.008.977,80	-1.486.477,80	3.195.892,81	813.084,99

Teilfinanzfinanzrechnung Amt 10 Hauptamt						
Landkreis Eichsfeld						
Nr.	Bezeichnung	Gesamt- ermächtigungen HH-Jahr 2014	Ergebnis HH-Jahr 2014	Abweichung (Ergebnis- Ansatz) 2014	Ergebnis des Haushalts- vorjahres 2013	Ergebnis- veränderung gegenüber
F0290	1. Saldo der laufenden Ein- und Auszahlungen aus Verwaltungstätigkeit	-4.299.400,00	-4.027.195,36	-272.204,64	-4.159.581,54	132.386,18
F0320	2. Saldo der Zins- und sonstigen Finanzein- und auszahlungen	0,00	0,00	0,00	0,00	0,00
F0330	3. Saldo der ordentl. Ein- und Auszahlg.	-4.299.400,00	-4.027.195,36	-272.204,64	-4.159.581,54	132.386,18
F0360	4. Saldo der außerordentl. Ein- u. Auszahlg.	0,00	0,00	0,00	0,00	0,00
F0370	5. Saldo der ordentlichen und außerordentlichen Ein- und Auszahlungen	-4.299.400,00	-4.027.195,36	-272.204,64	-4.159.581,54	132.386,18
F0371	6. Einzahlungen aus ILV	1.361.300,00	1.352.706,11	8.593,89	1.095.699,63	257.006,48
F0372	7. Auszahlungen aus ILV	-395.500,00	-396.626,76	1.126,76	-396.202,53	-424,23
F0375	8. Saldo der Ein- und Auszahlungen aus ILV	965.800,00	956.079,35	9.720,65	699.497,10	256.582,25
F0376	9. Saldo der ordentl. und außerordentl. Ein- und Auszahlungen nach ILV	-3.333.600,00	-3.071.116,01	-262.483,99	-3.460.084,44	388.968,43
F0390	10. + Einzahlungen aus Investitionszuwendungen	220.000,00	1.912,34	218.087,66	217.921,30	-216.008,96
F0400	11. + Einzahlungen aus Beiträgen und ähnlichen Entgelten	0,00	0,00	0,00	0,00	0,00
F0410	12. + Einzahlungen aus der Veräußerung von immater. VG	0,00	0,00	0,00	0,00	0,00
F0420	13. + Einzahlg. aus der Veräußerung von Sachanl.	0,00	1.935,50	-1.935,50	178,50	1.757,00
F0430	14. + Einzahlg. aus der Veräußerung von Finanzanl.	0,00	0,00	0,00	0,00	0,00
F0440	15. + Einzahlungen aus sonstigen Ausleihungen und Kreditgewährungen	0,00	0,00	0,00	0,00	0,00
F0450	16. + Einzahlg. aus der Veräußerung von Vorräten	0,00	0,00	0,00	0,00	0,00
F0460	17. + sonstige Investitionseinzahlungen	0,00	0,00	0,00	0,00	0,00
F0470	18. Summe d. Einzahlg. aus Investitionstätigkeit	220.000,00	3.847,84	216.152,16	218.099,80	-214.251,96
F0490	19. - Auszahlg. f. d. Erwerb v. immat.Vermögensgegenständen	-430.759,66	-156.741,59	-274.018,07	-65.554,00	-91.187,59
F0500	20. - Auszahlg. f. d. Erwerb v. Sachanlagen	-761.754,55	-496.621,73	-265.132,82	-613.398,04	116.776,31
F0510	21. - Auszahlg. f. d. Erwerb v. Finanzanlagen	0,00	0,00	0,00	0,00	0,00
F0520	22. - Auszahlg. f. d. sonstige Ausleihungen u.Kreditgewährungen	0,00	0,00	0,00	0,00	0,00
F0530	23. - Auszahlg. f. d. Erwerb von Vorräten	0,00	0,00	0,00	0,00	0,00
F0540	24. - sonstige Investitionsauszahlungen	0,00	0,00	0,00	0,00	0,00
F0550	25. Summe d. Auszahlg. aus Investitionstätigkeit	-1.192.514,21	-653.363,32	-539.150,89	-678.952,04	25.588,72
F0560	26. Saldo d. Ein- u. Auszahlg. aus Invest.tätigkeit	-972.514,21	-649.515,48	-322.998,73	-460.852,24	-188.663,24
F0570	27. Finanzmittelüberschuss (+)/ -fehlbetrag (-)	-4.306.114,21	-3.720.631,49	-585.482,72	-3.920.936,68	200.305,19

## Teilergebnisrechnung Amt 14 Rechnungsprüfungsamt

Landkreis Eichsfeld

Nr.	Bezeichnung	Gesamt- ermächtigungen HH-Jahr 2014	Ergebnis HH-Jahr 2014	Abweichung (Ergebnis- Ansatz) 2014	Ergebnis des Haushalts- vorjahres 2013	Ergebnis- veränderung gegenüber
E0105	1a) + Steuern und ähnliche Abgaben	0,00	0,00	0,00	0,00	0,00
E0110	1b) + Zuwendungen, all. Umlagen, sonst. Transf.	0,00	0,00	0,00	0,00	0,00
E0115	1c) + Erträge der sozialen Sicherung	0,00	0,00	0,00	0,00	0,00
E0120	1d) + öffentlich-rechtliche Leistungsentgelte	0,00	0,00	0,00	0,00	0,00
E0125	1e) + privatrechtliche Leistungsentgelte	0,00	0,00	0,00	0,00	0,00
E0130	1f) + Kostenerstattungen und Kostenumlagen	-50.000,00	0,00	-50.000,00	0,00	0,00
E0135	1g) +/- Bestandsveränd. Erzeugnisse und Leistungen	0,00	0,00	0,00	0,00	0,00
E0140	1h) + andere aktivierte Eigenleistungen	0,00	0,00	0,00	0,00	0,00
E0145	1i) + sonstige laufende Erträge	0,00	0,00	0,00	0,00	0,00
E0195	1j) Summe lfd. Erträge aus Verwaltungstätigkeit	-50.000,00	0,00	-50.000,00	0,00	0,00
E0205	2a) - Personalaufwendungen	568.600,00	575.263,28	-6.663,28	552.382,21	22.881,07
E0210	2b) - Versorgungsaufwendungen	0,00	0,00	0,00	0,00	0,00
E0215	2c) - Aufwendungen für Sach- und Dienstleistungen	0,00	0,00	0,00	0,00	0,00
E0220	2d) - Abschreib. auf imm. Verm., Sachanlagen u. Finanzanlagen	0,00	220,69	-220,69	1.483,56	-1.262,87
E0225	2e) - Abschreib. auf Umlaufvermögen	0,00	0,00	0,00	0,00	0,00
E0230	2f) - Zuwendungen, allg. Umlagen, sonst. Transferl	0,00	0,00	0,00	0,00	0,00
E0235	2g) - Aufwendungen der sozialen Sicherung	0,00	0,00	0,00	0,00	0,00
E0240	2h) - sonstige laufende Aufwendungen	80.100,00	10.391,35	69.708,65	10.822,95	-431,60
E0295	2i) Summe lfd. Aufwendungen a. Verwaltungstätigkt.	648.700,00	585.875,32	62.824,68	564.688,72	21.186,60
E0300	3. laufendes Ergebnis aus Verwaltungstätigkeit	598.700,00	585.875,32	12.824,68	564.688,72	21.186,60
E0400	4. + Zins- und sonstige Finanzerträge	0,00	0,00	0,00	0,00	0,00
E0500	5. - Zins- und sonstige Finanzaufwendungen	0,00	0,00	0,00	0,00	0,00
E0600	6. Finanzergebnis	0,00	0,00	0,00	0,00	0,00
E0700	7. ordentliches Ergebnis	598.700,00	585.875,32	12.824,68	564.688,72	21.186,60
E0800	8. + außerordentliche Erträge	0,00	0,00	0,00	0,00	0,00
E0900	9. - außerordentliche Aufwendungen	0,00	0,00	0,00	0,00	0,00
E1000	10. außerordentliches Ergebnis	0,00	0,00	0,00	0,00	0,00
E1100	11. Jahresergebnis des Teilplans vor ILV	598.700,00	585.875,32	12.824,68	564.688,72	21.186,60
E1200	12. -Erträge aus internen Leistungsbeziehungen	-41.500,00	-39.042,25	-2.457,75	-40.334,68	1.292,43
E1300	13. - Aufwendungen aus intern. Leistungsbeziehung.	33.400,00	32.296,82	1.103,18	32.386,27	-89,45
E1400	14. Saldo Erträge u. Aufw. ILV	-8.100,00	-6.745,43	-1.354,57	-7.948,41	1.202,98
E1500	15. Jahresergebnis des Teilplans nach ILV	590.600,00	579.129,89	11.470,11	556.740,31	22.389,58

## Teilfinanzfinanzrechnung Amt 14 Rechnungsprüfungsamt

Landkreis Eichsfeld

Nr.	Bezeichnung	Gesamt- ermächtigungen HH-Jahr 2014	Ergebnis HH-Jahr 2014	Abweichung (Ergebnis- Ansatz) 2014	Ergebnis des Haushalts- vorjahres 2013	Ergebnis- veränderung gegenüber
F0290	1. Saldo der laufenden Ein- und Auszahlungen aus Verwaltungstätigkeit	-600.100,00	-586.172,40	-13.927,60	-562.921,03	-23.251,37
F0320	2. Saldo der Zins- und sonstigen Finanzein- und auszahlungen	0,00	0,00	0,00	0,00	0,00
F0330	3. Saldo der ordentl. Ein- und Auszahlg.	-600.100,00	-586.172,40	-13.927,60	-562.921,03	-23.251,37
F0360	4. Saldo der außerordentl. Ein- u. Auszahlg.	0,00	0,00	0,00	0,00	0,00
F0370	5. Saldo der ordentlichen und außerordentlichen Ein- und Auszahlungen	-600.100,00	-586.172,40	-13.927,60	-562.921,03	-23.251,37
F0371	6. Einzahlungen aus ILV	41.500,00	39.042,25	2.457,75	40.334,68	-1.292,43
F0372	7. Auszahlungen aus ILV	-33.400,00	-32.296,82	-1.103,18	-32.386,27	89,45
F0375	8. Saldo der Ein- und Auszahlungen aus ILV	8.100,00	6.745,43	1.354,57	7.948,41	-1.202,98
F0376	9. Saldo der ordentl. und außerordentl. Ein- und Auszahlungen nach ILV	-592.000,00	-579.426,97	-12.573,03	-554.972,62	-24.454,35
F0390	10. + Einzahlungen aus Investitionszuwendungen	0,00	0,00	0,00	0,00	0,00
F0400	11. + Einzahlungen aus Beiträgen und ähnlichen Entgelten	0,00	0,00	0,00	0,00	0,00
F0410	12. + Einzahlungen aus der Veräußerung von immater. VG	0,00	0,00	0,00	0,00	0,00
F0420	13. + Einzahlg. aus der Veräußerung von Sachanl.	0,00	0,00	0,00	0,00	0,00
F0430	14. + Einzahlg. aus der Veräußerung von Finanzanl.	0,00	0,00	0,00	0,00	0,00
F0440	15. + Einzahlungen aus sonstigen Ausleihungen und Kreditgewährungen	0,00	0,00	0,00	0,00	0,00
F0450	16. + Einzahlg. aus der Veräußerung von Vorräten	0,00	0,00	0,00	0,00	0,00
F0460	17. + sonstige Investitionseinzahlungen	0,00	0,00	0,00	0,00	0,00
F0470	18. Summe d. Einzahlg. aus Investitionstätigkeit	0,00	0,00	0,00	0,00	0,00
F0490	19. - Auszahlg. f. d. Erwerb v. immat.Vermögensgegenständen	0,00	0,00	0,00	0,00	0,00
F0500	20. - Auszahlg. f. d. Erwerb v. Sachanlagen	-1.000,00	0,00	-1.000,00	-4.776,61	4.776,61
F0510	21. - Auszahlg. f. d. Erwerb v. Finanzanlagen	0,00	0,00	0,00	0,00	0,00
F0520	22. - Auszahlg. f. d. sonstige Ausleihungen u.Kreditgewährungen	0,00	0,00	0,00	0,00	0,00
F0530	23. - Auszahlg. f. d. Erwerb von Vorräten	0,00	0,00	0,00	0,00	0,00
F0540	24. - sonstige Investitionsauszahlungen	0,00	0,00	0,00	0,00	0,00
F0550	25. Summe d. Auszahlg. aus Investitionstätigkeit	-1.000,00	0,00	-1.000,00	-4.776,61	4.776,61
F0560	26. Saldo d. Ein- u. Auszahlg. aus Invest.tätigkeit	-1.000,00	0,00	-1.000,00	-4.776,61	4.776,61
F0570	27. Finanzmittelüberschuss (+)/ -fehlbetrag (-)	-593.000,00	-579.426,97	-13.573,03	-559.749,23	-19.677,74



## Teilergebnisrechnung Amt 15 Kommunalaufsicht

Landkreis Eichsfeld

Nr.	Bezeichnung	Gesamt- ermächtigungen HH-Jahr 2014	Ergebnis HH-Jahr 2014	Abweichung (Ergebnis- Ansatz) 2014	Ergebnis des Haushalts- vorjahres 2013	Ergebnis- veränderung gegenüber
E0105	1a) + Steuern und ähnliche Abgaben	0,00	0,00	0,00	0,00	0,00
E0110	1b) + Zuwendungen, all. Umlagen, sonst. Transf.	0,00	0,00	0,00	0,00	0,00
E0115	1c) + Erträge der sozialen Sicherung	0,00	0,00	0,00	0,00	0,00
E0120	1d) + öffentlich-rechtliche Leistungsentgelte	-2.000,00	-945,00	-1.055,00	-1.355,00	410,00
E0125	1e) + privatrechtliche Leistungsentgelte	0,00	0,00	0,00	0,00	0,00
E0130	1f) + Kostenerstattungen und Kostenumlagen	-7.000,00	-10.278,22	3.278,22	0,00	-10.278,22
E0135	1g) +/- Bestandsveränd. Erzeugnisse und Leistungen	0,00	0,00	0,00	0,00	0,00
E0140	1h) + andere aktivierte Eigenleistungen	0,00	0,00	0,00	0,00	0,00
E0145	1i) + sonstige laufende Erträge	0,00	0,00	0,00	0,00	0,00
E0195	1j) Summe lfd. Erträge aus Verwaltungstätigkeit	-9.000,00	-11.223,22	2.223,22	-1.355,00	-9.868,22
E0205	2a) - Personalaufwendungen	322.600,00	324.965,51	-2.365,51	311.161,72	13.803,79
E0210	2b) - Versorgungsaufwendungen	0,00	0,00	0,00	0,00	0,00
E0215	2c) - Aufwendungen für Sach- und Dienstleistungen	36.000,00	33.075,73	2.924,27	0,00	33.075,73
E0220	2d) - Abschreib. auf imm. Verm., Sachanlagen u. Finanzanlagen	0,00	0,00	0,00	0,00	0,00
E0225	2e) - Abschreib. auf Umlaufvermögen	0,00	0,00	0,00	0,00	0,00
E0230	2f) - Zuwendungen, allg. Umlagen, sonst. Transferl	0,00	0,00	0,00	0,00	0,00
E0235	2g) - Aufwendungen der sozialen Sicherung	0,00	0,00	0,00	0,00	0,00
E0240	2h) - sonstige laufende Aufwendungen	7.100,00	9.359,36	-2.259,36	1.947,31	7.412,05
E0295	2i) Summe lfd. Aufwendungen a. Verwaltungstätigkt.	365.700,00	367.400,60	-1.700,60	313.109,03	54.291,57
E0300	3. laufendes Ergebnis aus Verwaltungstätigkeit	356.700,00	356.177,38	522,62	311.754,03	44.423,35
E0400	4. + Zins- und sonstige Finanzerträge	0,00	0,00	0,00	0,00	0,00
E0500	5. - Zins- und sonstige Finanzaufwendungen	0,00	0,00	0,00	0,00	0,00
E0600	6. Finanzergebnis	0,00	0,00	0,00	0,00	0,00
E0700	7. ordentliches Ergebnis	356.700,00	356.177,38	522,62	311.754,03	44.423,35
E0800	8. + außerordentliche Erträge	0,00	0,00	0,00	0,00	0,00
E0900	9. - außerordentliche Aufwendungen	0,00	0,00	0,00	0,00	0,00
E1000	10. außerordentliches Ergebnis	0,00	0,00	0,00	0,00	0,00
E1100	11. Jahresergebnis des Teilplans vor ILV	356.700,00	356.177,38	522,62	311.754,03	44.423,35
E1200	12. -Erträge aus internen Leistungsbeziehungen	0,00	0,00	0,00	0,00	0,00
E1300	13. - Aufwendungen aus intern. Leistungsbeziehung.	28.300,00	27.898,10	401,90	27.355,14	542,96
E1400	14. Saldo Erträge u. Aufw. ILV	28.300,00	27.898,10	401,90	27.355,14	542,96
E1500	15. Jahresergebnis des Teilplans nach ILV	385.000,00	384.075,48	924,52	339.109,17	44.966,31

## Teilfinanzfinanzrechnung Amt 15 Kommunalaufsicht

Landkreis Eichsfeld

Nr.	Bezeichnung	Gesamt- ermächtigungen HH-Jahr 2014	Ergebnis HH-Jahr 2014	Abweichung (Ergebnis- Ansatz) 2014	Ergebnis des Haushalts- vorjahres 2013	Ergebnis- veränderung gegenüber
F0290	1. Saldo der laufenden Ein- und Auszahlungen aus Verwaltungstätigkeit	-358.150,00	-356.474,26	-1.675,74	-312.334,88	-44.139,38
F0320	2. Saldo der Zins- und sonstigen Finanzein- und auszahlungen	0,00	0,00	0,00	0,00	0,00
F0330	3. Saldo der ordentl. Ein- und Auszahlg.	-358.150,00	-356.474,26	-1.675,74	-312.334,88	-44.139,38
F0360	4. Saldo der außerordentl. Ein- u. Auszahlg.	0,00	0,00	0,00	0,00	0,00
F0370	5. Saldo der ordentlichen und außerordentlichen Ein- und Auszahlungen	-358.150,00	-356.474,26	-1.675,74	-312.334,88	-44.139,38
F0371	6. Einzahlungen aus ILV	0,00	0,00	0,00	0,00	0,00
F0372	7. Auszahlungen aus ILV	-28.300,00	-27.898,10	-401,90	-27.355,14	-542,96
F0375	8. Saldo der Ein- und Auszahlungen aus ILV	-28.300,00	-27.898,10	-401,90	-27.355,14	-542,96
F0376	9. Saldo der ordentl. und außerordentl. Ein- und Auszahlungen nach ILV	-386.450,00	-384.372,36	-2.077,64	-339.690,02	-44.682,34
F0390	10. + Einzahlungen aus Investitionszuwendungen	0,00	0,00	0,00	0,00	0,00
F0400	11. + Einzahlungen aus Beiträgen und ähnlichen Entgelten	0,00	0,00	0,00	0,00	0,00
F0410	12. + Einzahlungen aus der Veräußerung von immater. VG	0,00	0,00	0,00	0,00	0,00
F0420	13. + Einzahlg. aus der Veräußerung von Sachanl.	0,00	0,00	0,00	0,00	0,00
F0430	14. + Einzahlg. aus der Veräußerung von Finanzanl.	0,00	0,00	0,00	0,00	0,00
F0440	15. + Einzahlungen aus sonstigen Ausleihungen und Kreditgewährungen	0,00	0,00	0,00	0,00	0,00
F0450	16. + Einzahlg. aus der Veräußerung von Vorräten	0,00	0,00	0,00	0,00	0,00
F0460	17. + sonstige Investitionseinzahlungen	0,00	0,00	0,00	0,00	0,00
F0470	18. Summe d. Einzahlg. aus Investitionstätigkeit	0,00	0,00	0,00	0,00	0,00
F0490	19. - Auszahlg. f. d. Erwerb v. immat.Vermögensgegenständen	0,00	0,00	0,00	0,00	0,00
F0500	20. - Auszahlg. f. d. Erwerb v. Sachanlagen	0,00	0,00	0,00	0,00	0,00
F0510	21. - Auszahlg. f. d. Erwerb v. Finanzanlagen	0,00	0,00	0,00	0,00	0,00
F0520	22. - Auszahlg. f. d. sonstige Ausleihungen u.Kreditgewährungen	0,00	0,00	0,00	0,00	0,00
F0530	23. - Auszahlg. f. d. Erwerb von Vorräten	0,00	0,00	0,00	0,00	0,00
F0540	24. - sonstige Investitionsauszahlungen	0,00	0,00	0,00	0,00	0,00
F0550	25. Summe d. Auszahlg. aus Investitionstätigkeit	0,00	0,00	0,00	0,00	0,00
F0560	26. Saldo d. Ein- u. Auszahlg. aus Invest.tätigkeit	0,00	0,00	0,00	0,00	0,00
F0570	27. Finanzmittelüberschuss (+)/ -fehlbetrag (-)	-386.450,00	-384.372,36	-2.077,64	-339.690,02	-44.682,34

## Teilergebnisrechnung Amt 20 Finanzverwaltungsamt

Landkreis Eichsfeld

Nr.	Bezeichnung	Gesamt- ermächtigungen HH-Jahr 2014	Ergebnis HH-Jahr 2014	Abweichung (Ergebnis- Ansatz) 2014	Ergebnis des Haushalts- vorjahres 2013	Ergebnis- veränderung gegenüber
E0105	1a) + Steuern und ähnliche Abgaben	0,00	0,00	0,00	0,00	0,00
E0110	1b) + Zuwendungen, all. Umlagen, sonst. Transf.	0,00	0,00	0,00	0,00	0,00
E0115	1c) + Erträge der sozialen Sicherung	0,00	0,00	0,00	0,00	0,00
E0120	1d) + öffentlich-rechtliche Leistungsentgelte	-20.000,00	-36.854,24	16.854,24	-40.170,50	3.316,26
E0125	1e) + privatrechtliche Leistungsentgelte	0,00	0,00	0,00	0,00	0,00
E0130	1f) + Kostenerstattungen und Kostenumlagen	-5.400,00	-20.441,51	15.041,51	-4.705,47	-15.736,04
E0135	1g) +/- Bestandsveränd. Erzeugnisse und Leistungen	0,00	0,00	0,00	0,00	0,00
E0140	1h) + andere aktivierte Eigenleistungen	0,00	0,00	0,00	0,00	0,00
E0145	1i) + sonstige laufende Erträge	-129.600,00	-173.934,48	44.334,48	-148.307,92	-25.626,56
E0195	1j) Summe lfd. Erträge aus Verwaltungstätigkeit	-155.000,00	-231.230,23	76.230,23	-193.183,89	-38.046,34
E0205	2a) - Personalaufwendungen	1.311.600,00	1.290.703,60	20.896,40	1.526.065,94	-235.362,34
E0210	2b) - Versorgungsaufwendungen	0,00	0,00	0,00	261.437,00	-261.437,00
E0215	2c) - Aufwendungen für Sach- und Dienstleistungen	3.500,00	2.989,97	510,03	1.402,77	1.587,20
E0220	2d) - Abschreib. auf imm. Verm., Sachanlagen u. Finanzanlagen	0,00	5.290,74	-5.290,74	5.244,33	46,41
E0225	2e) - Abschreib. auf Umlaufvermögen	0,00	0,00	0,00	0,00	0,00
E0230	2f) - Zuwendungen, allg. Umlagen, sonst. Transferl	260.000,00	308.922,25	-48.922,25	265.151,25	43.771,00
E0235	2g) - Aufwendungen der sozialen Sicherung	0,00	0,00	0,00	0,00	0,00
E0240	2h) - sonstige laufende Aufwendungen	219.900,00	435.503,26	-215.603,26	318.114,27	117.388,99
E0295	2i) Summe lfd. Aufwendungen a. Verwaltungstätigkt.	1.795.000,00	2.043.409,82	-248.409,82	2.377.415,56	-334.005,74
E0300	3. laufendes Ergebnis aus Verwaltungstätigkeit	1.640.000,00	1.812.179,59	-172.179,59	2.184.231,67	-372.052,08
E0400	4. + Zins- und sonstige Finanzerträge	-260.000,00	-308.922,25	48.922,25	-613.094,72	304.172,47
E0500	5. - Zins- und sonstige Finanzaufwendungen	0,00	1.096.117,66	-1.096.117,66	159,90	1.095.957,76
E0600	6. Finanzergebnis	-260.000,00	787.195,41	-1.047.195,41	-612.934,82	1.400.130,23
E0700	7. ordentliches Ergebnis	1.380.000,00	2.599.375,00	-1.219.375,00	1.571.296,85	1.028.078,15
E0800	8. + außerordentliche Erträge	0,00	0,00	0,00	0,00	0,00
E0900	9. - außerordentliche Aufwendungen	0,00	0,00	0,00	0,00	0,00
E1000	10. außerordentliches Ergebnis	0,00	0,00	0,00	0,00	0,00
E1100	11. Jahresergebnis des Teilplans vor ILV	1.380.000,00	2.599.375,00	-1.219.375,00	1.571.296,85	1.028.078,15
E1200	12. -Erträge aus internen Leistungsbeziehungen	0,00	-22.340,00	22.340,00	-68.599,04	46.259,04
E1300	13. - Aufwendungen aus intern. Leistungsbeziehung.	212.800,00	199.432,42	13.367,58	198.625,58	806,84
E1400	14. Saldo Erträge u. Aufw. ILV	212.800,00	177.092,42	35.707,58	130.026,54	47.065,88
E1500	15. Jahresergebnis des Teilplans nach ILV	1.592.800,00	2.776.467,42	-1.183.667,42	1.701.323,39	1.075.144,03

Teilfinanzfinanzrechnung Amt 20 Finanzverwaltungsamt						
Landkreis Eichsfeld						
Nr.	Bezeichnung	Gesamt- ermächtigungen HH-Jahr 2014	Ergebnis HH-Jahr 2014	Abweichung (Ergebnis- Ansatz) 2014	Ergebnis des Haushalts- vorjahres 2013	Ergebnis- veränderung gegenüber
F0290	1. Saldo der laufenden Ein- und Auszahlungen aus Verwaltungstätigkeit	-1.641.500,00	-1.528.903,06	-112.596,94	-1.536.714,51	7.811,45
F0320	2. Saldo der Zins- und sonstigen Finanzein- und auszahlungen	260.000,00	308.922,25	-48.922,25	265.169,25	43.753,00
F0330	3. Saldo der ordentl. Ein- und Auszahlg.	-1.381.500,00	-1.219.980,81	-161.519,19	-1.271.545,26	51.564,45
F0360	4. Saldo der außerordentl. Ein- u. Auszahlg.	0,00	0,00	0,00	0,00	0,00
F0370	5. Saldo der ordentlichen und außerordentlichen Ein- und Auszahlungen	-1.381.500,00	-1.219.980,81	-161.519,19	-1.271.545,26	51.564,45
F0371	6. Einzahlungen aus ILV	0,00	22.340,00	-22.340,00	68.599,04	-46.259,04
F0372	7. Auszahlungen aus ILV	-212.800,00	-199.432,42	-13.367,58	-198.625,58	-806,84
F0375	8. Saldo der Ein- und Auszahlungen aus ILV	-212.800,00	-177.092,42	-35.707,58	-130.026,54	-47.065,88
F0376	9. Saldo der ordentl. und außerordentl. Ein- und Auszahlungen nach ILV	-1.594.300,00	-1.397.073,23	-197.226,77	-1.401.571,80	4.498,57
F0390	10. + Einzahlungen aus Investitionszuwendungen	0,00	0,00	0,00	0,00	0,00
F0400	11. + Einzahlungen aus Beiträgen und ähnlichen Entgelten	0,00	0,00	0,00	0,00	0,00
F0410	12. + Einzahlungen aus der Veräußerung von immater. VG	0,00	0,00	0,00	0,00	0,00
F0420	13. + Einzahlg. aus der Veräußerung von Sachanl.	0,00	0,00	0,00	0,00	0,00
F0430	14. + Einzahlg. aus der Veräußerung von Finanzanl.	0,00	0,00	0,00	0,00	0,00
F0440	15. + Einzahlungen aus sonstigen Ausleihungen und Kreditgewährungen	0,00	0,00	0,00	0,00	0,00
F0450	16. + Einzahlg. aus der Veräußerung von Vorräten	0,00	0,00	0,00	0,00	0,00
F0460	17. + sonstige Investitionseinzahlungen	0,00	0,00	0,00	0,00	0,00
F0470	18. Summe d. Einzahlg. aus Investitionstätigkeit	0,00	0,00	0,00	0,00	0,00
F0490	19. - Auszahlg. f. d. Erwerb v. immat.Vermögensgegenständen	0,00	0,00	0,00	0,00	0,00
F0500	20. - Auszahlg. f. d. Erwerb v. Sachanlagen	-4.900,00	-696,15	-4.203,85	0,00	-696,15
F0510	21. - Auszahlg. f. d. Erwerb v. Finanzanlagen	0,00	0,00	0,00	0,00	0,00
F0520	22. - Auszahlg. f. d. sonstige Ausleihungen u.Kreditgewährungen	0,00	0,00	0,00	0,00	0,00
F0530	23. - Auszahlg. f. d. Erwerb von Vorräten	0,00	0,00	0,00	0,00	0,00
F0540	24. - sonstige Investitionsauszahlungen	0,00	0,00	0,00	0,00	0,00
F0550	25. Summe d. Auszahlg. aus Investitionstätigkeit	-4.900,00	-696,15	-4.203,85	0,00	-696,15
F0560	26. Saldo d. Ein- u. Auszahlg. aus Invest.tätigkeit	-4.900,00	-696,15	-4.203,85	0,00	-696,15
F0570	27. Finanzmittelüberschuss (+)/ -fehlbetrag (-)	-1.599.200,00	-1.397.769,38	-201.430,62	-1.401.571,80	3.802,42

Teilergebnisrechnung Amt 23 Liegenschaftsamt						
Landkreis Eichsfeld						
Nr.	Bezeichnung	Gesamt- ermächtigungen HH-Jahr 2014	Ergebnis HH-Jahr 2014	Abweichung (Ergebnis- Ansatz) 2014	Ergebnis des Haushalts- vorjahres 2013	Ergebnis- veränderung gegenüber
E0105	1a) + Steuern und ähnliche Abgaben	0,00	0,00	0,00	0,00	0,00
E0110	1b) + Zuwendungen, all. Umlagen, sonst. Transf.	-26.500,00	-1.518.579,61	1.492.079,61	-1.700.803,94	182.224,33
E0115	1c) + Erträge der sozialen Sicherung	0,00	0,00	0,00	0,00	0,00
E0120	1d) + öffentlich-rechtliche Leistungsentgelte	-5.100,00	-1.727,85	-3.372,15	-2.720,63	992,78
E0125	1e) + privatrechtliche Leistungsentgelte	-141.500,00	-155.428,90	13.928,90	-162.012,96	6.584,06
E0130	1f) + Kostenerstattungen und Kostenumlagen	-7.600,00	-65.734,00	58.134,00	-120.534,98	54.800,98
E0135	1g) +/- Bestandsveränd. Erzeugnisse und Leistungen	0,00	0,00	0,00	0,00	0,00
E0140	1h) + andere aktivierte Eigenleistungen	0,00	0,00	0,00	0,00	0,00
E0145	1i) + sonstige laufende Erträge	-127.500,00	-149.711,13	22.211,13	-83.987,46	-65.723,67
E0195	1j) Summe lfd. Erträge aus Verwaltungstätigkeit	-308.200,00	-1.891.181,49	1.582.981,49	-2.070.059,97	178.878,48
E0205	2a) - Personalaufwendungen	4.730.400,00	4.603.979,27	126.420,73	4.459.153,23	144.826,04
E0210	2b) - Versorgungsaufwendungen	0,00	0,00	0,00	0,00	0,00
E0215	2c) - Aufwendungen für Sach- und Dienstleistungen	6.560.800,00	6.049.701,99	511.098,01	6.709.994,94	-660.292,95
E0220	2d) - Abschreib. auf imm. Verm., Sachanlagen u. Finanzanlagen	4.600.000,00	4.795.451,33	-195.451,33	4.636.719,90	158.731,43
E0225	2e) - Abschreib. auf Umlaufvermögen	0,00	0,00	0,00	0,00	0,00
E0230	2f) - Zuwendungen, allg. Umlagen, sonst. Transferl	0,00	221,28	-221,28	221,28	0,00
E0235	2g) - Aufwendungen der sozialen Sicherung	0,00	0,00	0,00	0,00	0,00
E0240	2h) - sonstige laufende Aufwendungen	538.800,00	545.520,21	-6.720,21	606.502,06	-60.981,85
E0295	2i) Summe lfd. Aufwendungen a. Verwaltungstätigkt.	16.430.000,00	15.994.874,08	435.125,92	16.412.591,41	-417.717,33
E0300	3. laufendes Ergebnis aus Verwaltungstätigkeit	16.121.800,00	14.103.692,59	2.018.107,41	14.342.531,44	-238.838,85
E0400	4. + Zins- und sonstige Finanzerträge	0,00	0,00	0,00	0,00	0,00
E0500	5. - Zins- und sonstige Finanzaufwendungen	0,00	4.059,36	-4.059,36	11.752,52	-7.693,16
E0600	6. Finanzergebnis	0,00	4.059,36	-4.059,36	11.752,52	-7.693,16
E0700	7. ordentliches Ergebnis	16.121.800,00	14.107.751,95	2.014.048,05	14.354.283,96	-246.532,01
E0800	8. + außerordentliche Erträge	0,00	-331.037,58	331.037,58	-1.355.978,43	1.024.940,85
E0900	9. - außerordentliche Aufwendungen	50.000,00	447.432,02	-397.432,02	4.615,36	442.816,66
E1000	10. außerordentliches Ergebnis	50.000,00	116.394,44	-66.394,44	-1.351.363,07	1.467.757,51
E1100	11. Jahresergebnis des Teilplans vor ILV	16.171.800,00	14.224.146,39	1.947.653,61	13.002.920,89	1.221.225,50
E1200	12. -Erträge aus internen Leistungsbeziehungen	-12.947.200,00	-13.393.936,78	446.736,78	-13.453.249,69	59.312,91
E1300	13. - Aufwendungen aus intern. Leistungsbeziehung.	45.200,00	28.989,82	16.210,18	27.721,65	1.268,17
E1400	14. Saldo Erträge u. Aufw. ILV	-12.902.000,00	-13.364.946,96	462.946,96	-13.425.528,04	60.581,08
E1500	15. Jahresergebnis des Teilplans nach ILV	3.269.800,00	859.199,43	2.410.600,57	-422.607,15	1.281.806,58

Teilfinanzfinanzrechnung Amt 23 Liegenschaftsamt						
Landkreis Eichsfeld						
Nr.	Bezeichnung	Gesamt- ermächtigungen HH-Jahr 2014	Ergebnis HH-Jahr 2014	Abweichung (Ergebnis- Ansatz) 2014	Ergebnis des Haushalts- vorjahres 2013	Ergebnis- veränderung gegenüber
F0290	1. Saldo der laufenden Ein- und Auszahlungen aus Verwaltungstätigkeit	-11.521.800,00	-11.019.829,15	-501.970,85	-10.526.667,04	-493.162,11
F0320	2. Saldo der Zins- und sonstigen Finanzein- und auszahlungen	0,00	-8.733,88	8.733,88	-7.078,00	-1.655,88
F0330	3. Saldo der ordentl. Ein- und Auszahlg.	-11.521.800,00	-11.028.563,03	-493.236,97	-10.533.745,04	-494.817,99
F0360	4. Saldo der außerordentl. Ein- u. Auszahlg.	-50.000,00	-1.641,56	-48.358,44	-18.542,03	16.900,47
F0370	5. Saldo der ordentlichen und außerordentlichen Ein- und Auszahlungen	-11.571.800,00	-11.030.204,59	-541.595,41	-10.552.287,07	-477.917,52
F0371	6. Einzahlungen aus ILV	12.947.200,00	13.393.936,78	-446.736,78	13.453.249,69	-59.312,91
F0372	7. Auszahlungen aus ILV	-45.200,00	-28.989,82	-16.210,18	-27.721,65	-1.268,17
F0375	8. Saldo der Ein- und Auszahlungen aus ILV	12.902.000,00	13.364.946,96	-462.946,96	13.425.528,04	-60.581,08
F0376	9. Saldo der ordentl. und außerordentl. Ein- und Auszahlungen nach ILV	1.330.200,00	2.334.742,37	-1.004.542,37	2.873.240,97	-538.498,60
F0390	10. + Einzahlungen aus Investitionszuwendungen	2.171.800,00	3.241.801,54	-1.070.001,54	3.284.977,47	-43.175,93
F0400	11. + Einzahlungen aus Beiträgen und ähnlichen Entgelten	0,00	0,00	0,00	0,00	0,00
F0410	12. + Einzahlungen aus der Veräußerung von immater. VG	0,00	0,00	0,00	0,00	0,00
F0420	13. + Einzahlg. aus der Veräußerung von Sachanl.	0,00	7.392,59	-7.392,59	5.656,66	1.735,93
F0430	14. + Einzahlg. aus der Veräußerung von Finanzanl.	0,00	0,00	0,00	0,00	0,00
F0440	15. + Einzahlungen aus sonstigen Ausleihungen und Kreditgewährungen	0,00	0,00	0,00	0,00	0,00
F0450	16. + Einzahlg. aus der Veräußerung von Vorräten	0,00	51.396,95	-51.396,95	143.270,00	-91.873,05
F0460	17. + sonstige Investitionseinzahlungen	0,00	0,00	0,00	0,00	0,00
F0470	18. Summe d. Einzahlg. aus Investitionstätigkeit	2.171.800,00	3.300.591,08	-1.128.791,08	3.433.904,13	-133.313,05
F0490	19. - Auszahlg. f. d. Erwerb v. immat.Vermögensgegenständen	-35.763,50	-66.668,50	30.905,00	-33.935,20	-32.733,30
F0500	20. - Auszahlg. f. d. Erwerb v. Sachanlagen	-7.362.880,21	-3.441.003,20	-3.921.877,01	-5.361.062,54	1.920.059,34
F0510	21. - Auszahlg. f. d. Erwerb v. Finanzanlagen	0,00	0,00	0,00	0,00	0,00
F0520	22. - Auszahlg. f. d. sonstige Ausleihungen u.Kreditgewährungen	0,00	-7.440,69	7.440,69	0,00	-7.440,69
F0530	23. - Auszahlg. f. d. Erwerb von Vorräten	0,00	0,00	0,00	0,00	0,00
F0540	24. - sonstige Investitionsauszahlungen	0,00	0,00	0,00	0,00	0,00
F0550	25. Summe d. Auszahlg. aus Investitionstätigkeit	-7.398.643,71	-3.515.112,39	-3.883.531,32	-5.394.997,74	1.879.885,35
F0560	26. Saldo d. Ein- u. Auszahlg. aus Invest.tätigkeit	-5.226.843,71	-214.521,31	-5.012.322,40	-1.961.093,61	1.746.572,30
F0570	27. Finanzmittelüberschuss (+)/ -fehlbetrag (-)	-3.896.643,71	2.120.221,06	-6.016.864,77	912.147,36	1.208.073,70

## Teilergebnisrechnung Amt 32 Rechts- und Ordnungsamt

Landkreis Eichsfeld

Nr.	Bezeichnung	Gesamt- ermächtigungen HH-Jahr 2014	Ergebnis HH-Jahr 2014	Abweichung (Ergebnis- Ansatz) 2014	Ergebnis des Haushalts- vorjahres 2013	Ergebnis- veränderung gegenüber
E0105	1a) + Steuern und ähnliche Abgaben	0,00	0,00	0,00	0,00	0,00
E0110	1b) + Zuwendungen, all. Umlagen, sonst. Transf.	-37.500,00	-73.619,34	36.119,34	-75.076,31	1.456,97
E0115	1c) + Erträge der sozialen Sicherung	0,00	0,00	0,00	0,00	0,00
E0120	1d) + öffentlich-rechtliche Leistungsentgelte	-1.277.500,00	-1.307.662,06	30.162,06	-1.287.029,90	-20.632,16
E0125	1e) + privatrechtliche Leistungsentgelte	-34.400,00	-34.999,05	599,05	-33.409,50	-1.589,55
E0130	1f) + Kostenerstattungen und Kostenumlagen	-197.500,00	-239.148,93	41.648,93	-259.085,35	19.936,42
E0135	1g) +/- Bestandsveränd. Erzeugnisse und Leistungen	0,00	0,00	0,00	0,00	0,00
E0140	1h) + andere aktivierte Eigenleistungen	0,00	0,00	0,00	0,00	0,00
E0145	1i) + sonstige laufende Erträge	-21.800,00	-17.695,15	-4.104,85	-24.555,78	6.860,63
E0195	1j) Summe lfd. Erträge aus Verwaltungstätigkeit	-1.568.700,00	-1.673.124,53	104.424,53	-1.679.156,84	6.032,31
E0205	2a) - Personalaufwendungen	2.839.000,00	2.862.705,63	-23.705,63	2.572.230,63	290.475,00
E0210	2b) - Versorgungsaufwendungen	0,00	0,00	0,00	0,00	0,00
E0215	2c) - Aufwendungen für Sach- und Dienstleistungen	327.500,00	257.499,80	70.000,20	272.350,90	-14.851,10
E0220	2d) - Abschreib. auf imm. Verm., Sachanlagen u. Finanzanlagen	0,00	296.169,51	-296.169,51	164.968,54	131.200,97
E0225	2e) - Abschreib. auf Umlaufvermögen	0,00	0,00	0,00	0,00	0,00
E0230	2f) - Zuwendungen, allg. Umlagen, sonst. Transferl	127.200,00	106.064,00	21.136,00	61.200,00	44.864,00
E0235	2g) - Aufwendungen der sozialen Sicherung	0,00	0,00	0,00	0,00	0,00
E0240	2h) - sonstige laufende Aufwendungen	221.100,00	189.685,57	31.414,43	163.125,30	26.560,27
E0295	2i) Summe lfd. Aufwendungen a. Verwaltungstätigkt.	3.514.800,00	3.712.124,51	-197.324,51	3.233.875,37	478.249,14
E0300	3. laufendes Ergebnis aus Verwaltungstätigkeit	1.946.100,00	2.038.999,98	-92.899,98	1.554.718,53	484.281,45
E0400	4. + Zins- und sonstige Finanzerträge	0,00	0,00	0,00	0,00	0,00
E0500	5. - Zins- und sonstige Finanzaufwendungen	0,00	0,00	0,00	0,00	0,00
E0600	6. Finanzergebnis	0,00	0,00	0,00	0,00	0,00
E0700	7. ordentliches Ergebnis	1.946.100,00	2.038.999,98	-92.899,98	1.554.718,53	484.281,45
E0800	8. + außerordentliche Erträge	0,00	0,00	0,00	0,00	0,00
E0900	9. - außerordentliche Aufwendungen	0,00	0,00	0,00	0,00	0,00
E1000	10. außerordentliches Ergebnis	0,00	0,00	0,00	0,00	0,00
E1100	11. Jahresergebnis des Teilplans vor ILV	1.946.100,00	2.038.999,98	-92.899,98	1.554.718,53	484.281,45
E1200	12. -Erträge aus internen Leistungsbeziehungen	0,00	0,00	0,00	0,00	0,00
E1300	13. - Aufwendungen aus intern. Leistungsbeziehung.	409.200,00	424.864,76	-15.664,76	406.222,96	18.641,80
E1400	14. Saldo Erträge u. Aufw. ILV	409.200,00	424.864,76	-15.664,76	406.222,96	18.641,80
E1500	15. Jahresergebnis des Teilplans nach ILV	2.355.300,00	2.463.864,74	-108.564,74	1.960.941,49	502.923,25

Teilfinanzfinanzrechnung Amt 32 Rechts- und Ordnungsamt						
Landkreis Eichsfeld						
Nr.	Bezeichnung	Gesamt- ermächtigungen HH-Jahr 2014	Ergebnis HH-Jahr 2014	Abweichung (Ergebnis- Ansatz) 2014	Ergebnis des Haushalts- vorjahres 2013	Ergebnis- veränderung gegenüber
F0290	1. Saldo der laufenden Ein- und Auszahlungen aus Verwaltungstätigkeit	-1.950.600,00	-1.769.261,29	-181.338,71	-1.434.673,62	-334.587,67
F0320	2. Saldo der Zins- und sonstigen Finanzein- und auszahlungen	0,00	0,00	0,00	0,00	0,00
F0330	3. Saldo der ordentl. Ein- und Auszahlg.	-1.950.600,00	-1.769.261,29	-181.338,71	-1.434.673,62	-334.587,67
F0360	4. Saldo der außerordentl. Ein- u. Auszahlg.	0,00	0,00	0,00	0,00	0,00
F0370	5. Saldo der ordentlichen und außerordentlichen Ein- und Auszahlungen	-1.950.600,00	-1.769.261,29	-181.338,71	-1.434.673,62	-334.587,67
F0371	6. Einzahlungen aus ILV	0,00	0,00	0,00	0,00	0,00
F0372	7. Auszahlungen aus ILV	-409.200,00	-424.864,76	15.664,76	-406.222,96	-18.641,80
F0375	8. Saldo der Ein- und Auszahlungen aus ILV	-409.200,00	-424.864,76	15.664,76	-406.222,96	-18.641,80
F0376	9. Saldo der ordentl. und außerordentl. Ein- und Auszahlungen nach ILV	-2.359.800,00	-2.194.126,05	-165.673,95	-1.840.896,58	-353.229,47
F0390	10. + Einzahlungen aus Investitionszuwendungen	0,00	0,00	0,00	0,00	0,00
F0400	11. + Einzahlungen aus Beiträgen und ähnlichen Entgelten	0,00	0,00	0,00	0,00	0,00
F0410	12. + Einzahlungen aus der Veräußerung von immater. VG	0,00	0,00	0,00	0,00	0,00
F0420	13. + Einzahlg. aus der Veräußerung von Sachanl.	0,00	0,00	0,00	0,00	0,00
F0430	14. + Einzahlg. aus der Veräußerung von Finanzanl.	0,00	0,00	0,00	0,00	0,00
F0440	15. + Einzahlungen aus sonstigen Ausleihungen und Kreditgewährungen	0,00	0,00	0,00	0,00	0,00
F0450	16. + Einzahlg. aus der Veräußerung von Vorräten	0,00	0,00	0,00	0,00	0,00
F0460	17. + sonstige Investitionseinzahlungen	0,00	0,00	0,00	0,00	0,00
F0470	18. Summe d. Einzahlg. aus Investitionstätigkeit	0,00	0,00	0,00	0,00	0,00
F0490	19. - Auszahlg. f. d. Erwerb v. immat.Vermögensgegenständen	-17.000,00	-589,05	-16.410,95	-153.515,83	152.926,78
F0500	20. - Auszahlg. f. d. Erwerb v. Sachanlagen	-930.334,95	-182.422,00	-747.912,95	-294.888,93	112.466,93
F0510	21. - Auszahlg. f. d. Erwerb v. Finanzanlagen	0,00	0,00	0,00	0,00	0,00
F0520	22. - Auszahlg. f. d. sonstige Ausleihungen u.Kreditgewährungen	0,00	0,00	0,00	0,00	0,00
F0530	23. - Auszahlg. f. d. Erwerb von Vorräten	0,00	0,00	0,00	0,00	0,00
F0540	24. - sonstige Investitionsauszahlungen	0,00	0,00	0,00	0,00	0,00
F0550	25. Summe d. Auszahlg. aus Investitionstätigkeit	-947.334,95	-183.011,05	-764.323,90	-448.404,76	265.393,71
F0560	26. Saldo d. Ein- u. Auszahlg. aus Invest.tätigkeit	-947.334,95	-183.011,05	-764.323,90	-448.404,76	265.393,71
F0570	27. Finanzmittelüberschuss (+)/ -fehlbetrag (-)	-3.307.134,95	-2.377.137,10	-929.997,85	-2.289.301,34	-87.835,76



## Teilergebnisrechnung Amt 39 Veterinäramt

Landkreis Eichsfeld

Nr.	Bezeichnung	Gesamt- ermächtigungen HH-Jahr 2014	Ergebnis HH-Jahr 2014	Abweichung (Ergebnis- Ansatz) 2014	Ergebnis des Haushalts- vorjahres 2013	Ergebnis- veränderung gegenüber
E0105	1a) + Steuern und ähnliche Abgaben	0,00	0,00	0,00	0,00	0,00
E0110	1b) + Zuwendungen, all. Umlagen, sonst. Transf.	0,00	0,00	0,00	0,00	0,00
E0115	1c) + Erträge der sozialen Sicherung	0,00	0,00	0,00	0,00	0,00
E0120	1d) + öffentlich-rechtliche Leistungsentgelte	-571.500,00	-588.778,30	17.278,30	-609.763,14	20.984,84
E0125	1e) + privatrechtliche Leistungsentgelte	0,00	0,00	0,00	-666,14	666,14
E0130	1f) + Kostenerstattungen und Kostenumlagen	-200,00	0,00	-200,00	0,00	0,00
E0135	1g) +/- Bestandsveränd. Erzeugnisse und Leistungen	0,00	0,00	0,00	0,00	0,00
E0140	1h) + andere aktivierte Eigenleistungen	0,00	0,00	0,00	0,00	0,00
E0145	1i) + sonstige laufende Erträge	-3.100,00	-2.129,62	-970,38	-3.920,80	1.791,18
E0195	1j) Summe lfd. Erträge aus Verwaltungstätigkeit	-574.800,00	-590.907,92	16.107,92	-614.350,08	23.442,16
E0205	2a) - Personalaufwendungen	1.126.800,00	1.184.233,84	-57.433,84	1.143.835,26	40.398,58
E0210	2b) - Versorgungsaufwendungen	0,00	0,00	0,00	0,00	0,00
E0215	2c) - Aufwendungen für Sach- und Dienstleistungen	115.100,00	71.893,53	43.206,47	95.967,94	-24.074,41
E0220	2d) - Abschreib. auf imm. Verm., Sachanlagen u. Finanzanlagen	0,00	2.948,50	-2.948,50	4.658,02	-1.709,52
E0225	2e) - Abschreib. auf Umlaufvermögen	0,00	0,00	0,00	0,00	0,00
E0230	2f) - Zuwendungen, allg. Umlagen, sonst. Transferl	1.000,00	0,00	1.000,00	0,00	0,00
E0235	2g) - Aufwendungen der sozialen Sicherung	0,00	0,00	0,00	0,00	0,00
E0240	2h) - sonstige laufende Aufwendungen	27.200,00	17.646,09	9.553,91	45.325,47	-27.679,38
E0295	2i) Summe lfd. Aufwendungen a. Verwaltungstätigkt.	1.270.100,00	1.276.721,96	-6.621,96	1.289.786,69	-13.064,73
E0300	3. laufendes Ergebnis aus Verwaltungstätigkeit	695.300,00	685.814,04	9.485,96	675.436,61	10.377,43
E0400	4. + Zins- und sonstige Finanzerträge	0,00	0,00	0,00	0,00	0,00
E0500	5. - Zins- und sonstige Finanzaufwendungen	0,00	0,00	0,00	0,00	0,00
E0600	6. Finanzergebnis	0,00	0,00	0,00	0,00	0,00
E0700	7. ordentliches Ergebnis	695.300,00	685.814,04	9.485,96	675.436,61	10.377,43
E0800	8. + außerordentliche Erträge	0,00	0,00	0,00	0,00	0,00
E0900	9. - außerordentliche Aufwendungen	0,00	0,00	0,00	0,00	0,00
E1000	10. außerordentliches Ergebnis	0,00	0,00	0,00	0,00	0,00
E1100	11. Jahresergebnis des Teilplans vor ILV	695.300,00	685.814,04	9.485,96	675.436,61	10.377,43
E1200	12. -Erträge aus internen Leistungsbeziehungen	0,00	0,00	0,00	0,00	0,00
E1300	13. - Aufwendungen aus intern. Leistungsbeziehung.	91.300,00	88.754,06	2.545,94	87.538,12	1.215,94
E1400	14. Saldo Erträge u. Aufw. ILV	91.300,00	88.754,06	2.545,94	87.538,12	1.215,94
E1500	15. Jahresergebnis des Teilplans nach ILV	786.600,00	774.568,10	12.031,90	762.974,73	11.593,37

Teilfinanzfinanzrechnung Amt 39 Veterinäramt						
Landkreis Eichsfeld						
Nr.	Bezeichnung	Gesamt- ermächtigungen HH-Jahr 2014	Ergebnis HH-Jahr 2014	Abweichung (Ergebnis- Ansatz) 2014	Ergebnis des Haushalts- vorjahres 2013	Ergebnis- veränderung gegenüber
F0290	1. Saldo der laufenden Ein- und Auszahlungen aus Verwaltungstätigkeit	-696.100,00	-655.588,55	-40.511,45	-703.342,36	47.753,81
F0320	2. Saldo der Zins- und sonstigen Finanzein- und auszahlungen	0,00	0,00	0,00	0,00	0,00
F0330	3. Saldo der ordentl. Ein- und Auszahlg.	-696.100,00	-655.588,55	-40.511,45	-703.342,36	47.753,81
F0360	4. Saldo der außerordentl. Ein- u. Auszahlg.	0,00	0,00	0,00	0,00	0,00
F0370	5. Saldo der ordentlichen und außerordentlichen Ein- und Auszahlungen	-696.100,00	-655.588,55	-40.511,45	-703.342,36	47.753,81
F0371	6. Einzahlungen aus ILV	0,00	0,00	0,00	0,00	0,00
F0372	7. Auszahlungen aus ILV	-91.300,00	-88.754,06	-2.545,94	-87.538,12	-1.215,94
F0375	8. Saldo der Ein- und Auszahlungen aus ILV	-91.300,00	-88.754,06	-2.545,94	-87.538,12	-1.215,94
F0376	9. Saldo der ordentl. und außerordentl. Ein- und Auszahlungen nach ILV	-787.400,00	-744.342,61	-43.057,39	-790.880,48	46.537,87
F0390	10. + Einzahlungen aus Investitionszuwendungen	0,00	0,00	0,00	0,00	0,00
F0400	11. + Einzahlungen aus Beiträgen und ähnlichen Entgelten	0,00	0,00	0,00	0,00	0,00
F0410	12. + Einzahlungen aus der Veräußerung von immater. VG	0,00	0,00	0,00	0,00	0,00
F0420	13. + Einzahlg. aus der Veräußerung von Sachanl.	0,00	0,00	0,00	0,00	0,00
F0430	14. + Einzahlg. aus der Veräußerung von Finanzanl.	0,00	0,00	0,00	0,00	0,00
F0440	15. + Einzahlungen aus sonstigen Ausleihungen und Kreditgewährungen	0,00	0,00	0,00	0,00	0,00
F0450	16. + Einzahlg. aus der Veräußerung von Vorräten	0,00	0,00	0,00	0,00	0,00
F0460	17. + sonstige Investitionseinzahlungen	0,00	0,00	0,00	0,00	0,00
F0470	18. Summe d. Einzahlg. aus Investitionstätigkeit	0,00	0,00	0,00	0,00	0,00
F0490	19. - Auszahlg. f. d. Erwerb v. immat.Vermögensgegenständen	0,00	0,00	0,00	0,00	0,00
F0500	20. - Auszahlg. f. d. Erwerb v. Sachanlagen	-6.000,00	-1.241,99	-4.758,01	-2.334,99	1.093,00
F0510	21. - Auszahlg. f. d. Erwerb v. Finanzanlagen	0,00	0,00	0,00	0,00	0,00
F0520	22. - Auszahlg. f. d. sonstige Ausleihungen u.Kreditgewährungen	0,00	0,00	0,00	0,00	0,00
F0530	23. - Auszahlg. f. d. Erwerb von Vorräten	0,00	0,00	0,00	0,00	0,00
F0540	24. - sonstige Investitionsauszahlungen	0,00	0,00	0,00	0,00	0,00
F0550	25. Summe d. Auszahlg. aus Investitionstätigkeit	-6.000,00	-1.241,99	-4.758,01	-2.334,99	1.093,00
F0560	26. Saldo d. Ein- u. Auszahlg. aus Invest.tätigkeit	-6.000,00	-1.241,99	-4.758,01	-2.334,99	1.093,00
F0570	27. Finanzmittelüberschuss (+)/ -fehlbetrag (-)	-793.400,00	-745.584,60	-47.815,40	-793.215,47	47.630,87

## Teilergebnisrechnung Amt 40 Schulverwaltungsamt

Landkreis Eichsfeld

Nr.	Bezeichnung	Gesamt- ermächtigungen HH-Jahr 2014	Ergebnis HH-Jahr 2014	Abweichung (Ergebnis- Ansatz) 2014	Ergebnis des Haushalts- vorjahres 2013	Ergebnis- veränderung gegenüber
E0105	1a) + Steuern und ähnliche Abgaben	0,00	0,00	0,00	0,00	0,00
E0110	1b) + Zuwendungen, all. Umlagen, sonst. Transf.	-3.959.600,00	-4.306.970,11	347.370,11	-4.203.427,95	-103.542,16
E0115	1c) + Erträge der sozialen Sicherung	0,00	0,00	0,00	0,00	0,00
E0120	1d) + öffentlich-rechtliche Leistungsentgelte	-1.535.400,00	-1.509.715,27	-25.684,73	-1.402.439,20	-107.276,07
E0125	1e) + privatrechtliche Leistungsentgelte	-1.052.700,00	-1.158.602,72	105.902,72	-1.169.932,44	11.329,72
E0130	1f) + Kostenerstattungen und Kostenumlagen	-2.144.500,00	-2.041.759,08	-102.740,92	-1.975.161,42	-66.597,66
E0135	1g) +/- Bestandsveränd. Erzeugnisse und Leistungen	0,00	0,00	0,00	0,00	0,00
E0140	1h) + andere aktivierte Eigenleistungen	0,00	0,00	0,00	0,00	0,00
E0145	1i) + sonstige laufende Erträge	-1.400,00	-1.588,65	188,65	-1.672,99	84,34
E0195	1j) Summe lfd. Erträge aus Verwaltungstätigkeit	-8.693.600,00	-9.018.635,83	325.035,83	-8.752.634,00	-266.001,83
E0205	2a) - Personalaufwendungen	5.155.600,00	5.199.056,52	-43.456,52	5.036.135,58	162.920,94
E0210	2b) - Versorgungsaufwendungen	0,00	0,00	0,00	0,00	0,00
E0215	2c) - Aufwendungen für Sach- und Dienstleistungen	5.005.400,00	4.985.337,94	20.062,06	4.771.998,22	213.339,72
E0220	2d) - Abschreib. auf imm. Verm., Sachanlagen u. Finanzanlagen	0,00	168.219,01	-168.219,01	112.781,36	55.437,65
E0225	2e) - Abschreib. auf Umlaufvermögen	0,00	0,00	0,00	0,00	0,00
E0230	2f) - Zuwendungen, allg. Umlagen, sonst. Transferl	901.300,00	897.303,81	3.996,19	840.278,92	57.024,89
E0235	2g) - Aufwendungen der sozialen Sicherung	0,00	0,00	0,00	0,00	0,00
E0240	2h) - sonstige laufende Aufwendungen	551.200,00	514.984,07	36.215,93	539.250,05	-24.265,98
E0295	2i) Summe lfd. Aufwendungen a. Verwaltungstätigkt.	11.613.500,00	11.764.901,35	-151.401,35	11.300.444,13	464.457,22
E0300	3. laufendes Ergebnis aus Verwaltungstätigkeit	2.919.900,00	2.746.265,52	173.634,48	2.547.810,13	198.455,39
E0400	4. + Zins- und sonstige Finanzerträge	0,00	0,00	0,00	0,00	0,00
E0500	5. - Zins- und sonstige Finanzaufwendungen	0,00	0,00	0,00	0,00	0,00
E0600	6. Finanzergebnis	0,00	0,00	0,00	0,00	0,00
E0700	7. ordentliches Ergebnis	2.919.900,00	2.746.265,52	173.634,48	2.547.810,13	198.455,39
E0800	8. + außerordentliche Erträge	0,00	0,00	0,00	0,00	0,00
E0900	9. - außerordentliche Aufwendungen	0,00	0,00	0,00	0,00	0,00
E1000	10. außerordentliches Ergebnis	0,00	0,00	0,00	0,00	0,00
E1100	11. Jahresergebnis des Teilplans vor ILV	2.919.900,00	2.746.265,52	173.634,48	2.547.810,13	198.455,39
E1200	12. -Erträge aus internen Leistungsbeziehungen	0,00	0,00	0,00	0,00	0,00
E1300	13. - Aufwendungen aus intern. Leistungsbeziehung.	11.510.500,00	12.052.668,26	-542.168,26	11.923.904,37	128.763,89
E1400	14. Saldo Erträge u. Aufw. ILV	11.510.500,00	12.052.668,26	-542.168,26	11.923.904,37	128.763,89
E1500	15. Jahresergebnis des Teilplans nach ILV	14.430.400,00	14.798.933,78	-368.533,78	14.471.714,50	327.219,28

Teilfinanzfinanzrechnung Amt 40 Schulverwaltungsamt						
Landkreis Eichsfeld						
Nr.	Bezeichnung	Gesamt- ermächtigungen HH-Jahr 2014	Ergebnis HH-Jahr 2014	Abweichung (Ergebnis- Ansatz) 2014	Ergebnis des Haushalts- vorjahres 2013	Ergebnis- veränderung gegenüber
F0290	1. Saldo der laufenden Ein- und Auszahlungen aus Verwaltungstätigkeit	-2.919.900,00	-2.588.532,35	-331.367,65	-2.411.434,29	-177.098,06
F0320	2. Saldo der Zins- und sonstigen Finanzein- und auszahlungen	0,00	0,00	0,00	0,00	0,00
F0330	3. Saldo der ordentl. Ein- und Auszahlg.	-2.919.900,00	-2.588.532,35	-331.367,65	-2.411.434,29	-177.098,06
F0360	4. Saldo der außerordentl. Ein- u. Auszahlg.	0,00	0,00	0,00	0,00	0,00
F0370	5. Saldo der ordentlichen und außerordentlichen Ein- und Auszahlungen	-2.919.900,00	-2.588.532,35	-331.367,65	-2.411.434,29	-177.098,06
F0371	6. Einzahlungen aus ILV	0,00	0,00	0,00	0,00	0,00
F0372	7. Auszahlungen aus ILV	-11.510.500,00	-12.052.668,26	542.168,26	-11.923.904,37	-128.763,89
F0375	8. Saldo der Ein- und Auszahlungen aus ILV	-11.510.500,00	-12.052.668,26	542.168,26	-11.923.904,37	-128.763,89
F0376	9. Saldo der ordentl. und außerordentl. Ein- und Auszahlungen nach ILV	-14.430.400,00	-14.641.200,61	210.800,61	-14.335.338,66	-305.861,95
F0390	10. + Einzahlungen aus Investitionszuwendungen	0,00	0,00	0,00	0,00	0,00
F0400	11. + Einzahlungen aus Beiträgen und ähnlichen Entgelten	0,00	0,00	0,00	0,00	0,00
F0410	12. + Einzahlungen aus der Veräußerung von immater. VG	0,00	0,00	0,00	0,00	0,00
F0420	13. + Einzahlg. aus der Veräußerung von Sachanl.	0,00	1,00	-1,00	0,00	1,00
F0430	14. + Einzahlg. aus der Veräußerung von Finanzanl.	0,00	0,00	0,00	0,00	0,00
F0440	15. + Einzahlungen aus sonstigen Ausleihungen und Kreditgewährungen	0,00	0,00	0,00	0,00	0,00
F0450	16. + Einzahlg. aus der Veräußerung von Vorräten	0,00	0,00	0,00	0,00	0,00
F0460	17. + sonstige Investitionseinzahlungen	0,00	0,00	0,00	0,00	0,00
F0470	18. Summe d. Einzahlg. aus Investitionstätigkeit	0,00	1,00	-1,00	0,00	1,00
F0490	19. - Auszahlg. f. d. Erwerb v. immat.Vermögensgegenständen	0,00	-725,90	725,90	0,00	-725,90
F0500	20. - Auszahlg. f. d. Erwerb v. Sachanlagen	-290.795,22	-186.585,92	-104.209,30	-96.404,67	-90.181,25
F0510	21. - Auszahlg. f. d. Erwerb v. Finanzanlagen	0,00	0,00	0,00	0,00	0,00
F0520	22. - Auszahlg. f. d. sonstige Ausleihungen u.Kreditgewährungen	0,00	0,00	0,00	0,00	0,00
F0530	23. - Auszahlg. f. d. Erwerb von Vorräten	0,00	0,00	0,00	0,00	0,00
F0540	24. - sonstige Investitionsauszahlungen	0,00	0,00	0,00	0,00	0,00
F0550	25. Summe d. Auszahlg. aus Investitionstätigkeit	-290.795,22	-187.311,82	-103.483,40	-96.404,67	-90.907,15
F0560	26. Saldo d. Ein- u. Auszahlg. aus Invest.tätigkeit	-290.795,22	-187.310,82	-103.484,40	-96.404,67	-90.906,15
F0570	27. Finanzmittelüberschuss (+)/ -fehlbetrag (-)	-14.721.195,22	-14.828.511,43	107.316,21	-14.431.743,33	-396.768,10

## Teilergebnisrechnung Amt 50 Sozialamt

Landkreis Eichsfeld

Nr.	Bezeichnung	Gesamt- ermächtigungen HH-Jahr 2014	Ergebnis HH-Jahr 2014	Abweichung (Ergebnis- Ansatz) 2014	Ergebnis des Haushalts- vorjahres 2013	Ergebnis- veränderung gegenüber
E0105	1a) + Steuern und ähnliche Abgaben	0,00	0,00	0,00	0,00	0,00
E0110	1b) + Zuwendungen, all. Umlagen, sonst. Transf.	0,00	-186,00	186,00	-225,00	39,00
E0115	1c) + Erträge der sozialen Sicherung	-7.399.400,00	-6.979.913,78	-419.486,22	-6.225.519,44	-754.394,34
E0120	1d) + öffentlich-rechtliche Leistungsentgelte	-8.100,00	-561,64	-7.538,36	-757,96	196,32
E0125	1e) + privatrechtliche Leistungsentgelte	-30.000,00	-35.196,00	5.196,00	-34.384,06	-811,94
E0130	1f) + Kostenerstattungen und Kostenumlagen	0,00	-433,75	433,75	-8,50	-425,25
E0135	1g) +/- Bestandsveränd. Erzeugnisse und Leistungen	0,00	0,00	0,00	0,00	0,00
E0140	1h) + andere aktivierte Eigenleistungen	0,00	0,00	0,00	0,00	0,00
E0145	1i) + sonstige laufende Erträge	-100,00	-728,26	628,26	-400,00	-328,26
E0195	1j) Summe lfd. Erträge aus Verwaltungstätigkeit	-7.437.600,00	-7.017.019,43	-420.580,57	-6.261.294,96	-755.724,47
E0205	2a) - Personalaufwendungen	1.962.100,00	1.941.731,70	20.368,30	1.802.065,43	139.666,27
E0210	2b) - Versorgungsaufwendungen	0,00	0,00	0,00	0,00	0,00
E0215	2c) - Aufwendungen für Sach- und Dienstleistungen	97.600,00	95.445,95	2.154,05	89.377,64	6.068,31
E0220	2d) - Abschreib. auf imm. Verm., Sachanlagen u. Finanzanlagen	0,00	8.551,37	-8.551,37	3.978,78	4.572,59
E0225	2e) - Abschreib. auf Umlaufvermögen	0,00	0,00	0,00	0,00	0,00
E0230	2f) - Zuwendungen, allg. Umlagen, sonst. Transferl	0,00	0,00	0,00	0,00	0,00
E0235	2g) - Aufwendungen der sozialen Sicherung	25.039.200,00	23.250.218,62	1.788.981,38	21.843.100,91	1.407.117,71
E0240	2h) - sonstige laufende Aufwendungen	278.800,00	243.524,80	35.275,20	155.069,98	88.454,82
E0295	2i) Summe lfd. Aufwendungen a. Verwaltungstätigkt.	27.377.700,00	25.539.472,44	1.838.227,56	23.893.592,74	1.645.879,70
E0300	3. laufendes Ergebnis aus Verwaltungstätigkeit	19.940.100,00	18.522.453,01	1.417.646,99	17.632.297,78	890.155,23
E0400	4. + Zins- und sonstige Finanzerträge	0,00	0,00	0,00	0,00	0,00
E0500	5. - Zins- und sonstige Finanzaufwendungen	0,00	0,00	0,00	0,00	0,00
E0600	6. Finanzergebnis	0,00	0,00	0,00	0,00	0,00
E0700	7. ordentliches Ergebnis	19.940.100,00	18.522.453,01	1.417.646,99	17.632.297,78	890.155,23
E0800	8. + außerordentliche Erträge	0,00	0,00	0,00	0,00	0,00
E0900	9. - außerordentliche Aufwendungen	0,00	0,00	0,00	0,00	0,00
E1000	10. außerordentliches Ergebnis	0,00	0,00	0,00	0,00	0,00
E1100	11. Jahresergebnis des Teilplans vor ILV	19.940.100,00	18.522.453,01	1.417.646,99	17.632.297,78	890.155,23
E1200	12. -Erträge aus internen Leistungsbeziehungen	0,00	0,00	0,00	0,00	0,00
E1300	13. - Aufwendungen aus intern. Leistungsbeziehung.	178.200,00	185.459,67	-7.259,67	179.514,31	5.945,36
E1400	14. Saldo Erträge u. Aufw. ILV	178.200,00	185.459,67	-7.259,67	179.514,31	5.945,36
E1500	15. Jahresergebnis des Teilplans nach ILV	20.118.300,00	18.707.912,68	1.410.387,32	17.811.812,09	896.100,59

Teilfinanzfinanzrechnung Amt 50 Sozialamt						
Landkreis Eichsfeld						
Nr.	Bezeichnung	Gesamt- ermächtigungen HH-Jahr 2014	Ergebnis HH-Jahr 2014	Abweichung (Ergebnis- Ansatz) 2014	Ergebnis des Haushalts- vorjahres 2013	Ergebnis- veränderung gegenüber
F0290	1. Saldo der laufenden Ein- und Auszahlungen aus Verwaltungstätigkeit	-19.940.650,00	-18.684.284,13	-1.256.365,87	-17.662.474,88	-1.021.809,25
F0320	2. Saldo der Zins- und sonstigen Finanzein- und auszahlungen	0,00	0,00	0,00	0,00	0,00
F0330	3. Saldo der ordentl. Ein- und Auszahlg.	-19.940.650,00	-18.684.284,13	-1.256.365,87	-17.662.474,88	-1.021.809,25
F0360	4. Saldo der außerordentl. Ein- u. Auszahlg.	0,00	0,00	0,00	0,00	0,00
F0370	5. Saldo der ordentlichen und außerordentlichen Ein- und Auszahlungen	-19.940.650,00	-18.684.284,13	-1.256.365,87	-17.662.474,88	-1.021.809,25
F0371	6. Einzahlungen aus ILV	0,00	0,00	0,00	0,00	0,00
F0372	7. Auszahlungen aus ILV	-178.200,00	-185.459,67	7.259,67	-179.514,31	-5.945,36
F0375	8. Saldo der Ein- und Auszahlungen aus ILV	-178.200,00	-185.459,67	7.259,67	-179.514,31	-5.945,36
F0376	9. Saldo der ordentl. und außerordentl. Ein- und Auszahlungen nach ILV	-20.118.850,00	-18.869.743,80	-1.249.106,20	-17.841.989,19	-1.027.754,61
F0390	10. + Einzahlungen aus Investitionszuwendungen	0,00	0,00	0,00	0,00	0,00
F0400	11. + Einzahlungen aus Beiträgen und ähnlichen Entgelten	0,00	0,00	0,00	0,00	0,00
F0410	12. + Einzahlungen aus der Veräußerung von immater. VG	0,00	0,00	0,00	0,00	0,00
F0420	13. + Einzahlg. aus der Veräußerung von Sachanl.	0,00	0,00	0,00	0,00	0,00
F0430	14. + Einzahlg. aus der Veräußerung von Finanzanl.	0,00	0,00	0,00	0,00	0,00
F0440	15. + Einzahlungen aus sonstigen Ausleihungen und Kreditgewährungen	0,00	27.099,39	-27.099,39	10.133,39	16.966,00
F0450	16. + Einzahlg. aus der Veräußerung von Vorräten	0,00	0,00	0,00	0,00	0,00
F0460	17. + sonstige Investitionseinzahlungen	0,00	0,00	0,00	0,00	0,00
F0470	18. Summe d. Einzahlg. aus Investitionstätigkeit	0,00	27.099,39	-27.099,39	10.133,39	16.966,00
F0490	19. - Auszahlg. f. d. Erwerb v. immat.Vermögensgegenständen	0,00	0,00	0,00	0,00	0,00
F0500	20. - Auszahlg. f. d. Erwerb v. Sachanlagen	-19.300,00	-13.044,62	-6.255,38	-4.035,80	-9.008,82
F0510	21. - Auszahlg. f. d. Erwerb v. Finanzanlagen	0,00	0,00	0,00	0,00	0,00
F0520	22. - Auszahlg. f. d. sonstige Ausleihungen u.Kreditgewährungen	0,00	0,00	0,00	-700,00	700,00
F0530	23. - Auszahlg. f. d. Erwerb von Vorräten	0,00	0,00	0,00	0,00	0,00
F0540	24. - sonstige Investitionsauszahlungen	0,00	0,00	0,00	0,00	0,00
F0550	25. Summe d. Auszahlg. aus Investitionstätigkeit	-19.300,00	-13.044,62	-6.255,38	-4.735,80	-8.308,82
F0560	26. Saldo d. Ein- u. Auszahlg. aus Invest.tätigkeit	-19.300,00	14.054,77	-33.354,77	5.397,59	8.657,18
F0570	27. Finanzmittelüberschuss (+)/ -fehlbetrag (-)	-20.138.150,00	-18.855.689,03	-1.282.460,97	-17.836.591,60	-1.019.097,43

## Teilergebnisrechnung Amt 51 Jugendamt

Landkreis Eichsfeld

Nr.	Bezeichnung	Gesamt- ermächtigungen HH-Jahr 2014	Ergebnis HH-Jahr 2014	Abweichung (Ergebnis- Ansatz) 2014	Ergebnis des Haushalts- vorjahres 2013	Ergebnis- veränderung gegenüber
E0105	1a) + Steuern und ähnliche Abgaben	0,00	0,00	0,00	0,00	0,00
E0110	1b) + Zuwendungen, all. Umlagen, sonst. Transf.	-700.000,00	-749.988,49	49.988,49	-714.978,43	-35.010,06
E0115	1c) + Erträge der sozialen Sicherung	-2.316.100,00	-2.698.210,99	382.110,99	-2.538.251,43	-159.959,56
E0120	1d) + öffentlich-rechtliche Leistungsentgelte	-1.600,00	-744,85	-855,15	-610,00	-134,85
E0125	1e) + privatrechtliche Leistungsentgelte	0,00	0,00	0,00	-27,00	27,00
E0130	1f) + Kostenerstattungen und Kostenumlagen	0,00	0,00	0,00	-605,80	605,80
E0135	1g) +/- Bestandsveränd. Erzeugnisse und Leistungen	0,00	0,00	0,00	0,00	0,00
E0140	1h) + andere aktivierte Eigenleistungen	0,00	0,00	0,00	0,00	0,00
E0145	1i) + sonstige laufende Erträge	0,00	0,00	0,00	-45.200,00	45.200,00
E0195	1j) Summe lfd. Erträge aus Verwaltungstätigkeit	-3.017.700,00	-3.448.944,33	431.244,33	-3.299.672,66	-149.271,67
E0205	2a) - Personalaufwendungen	2.368.500,00	2.422.503,31	-54.003,31	2.059.892,11	362.611,20
E0210	2b) - Versorgungsaufwendungen	0,00	0,00	0,00	0,00	0,00
E0215	2c) - Aufwendungen für Sach- und Dienstleistungen	85.200,00	83.162,08	2.037,92	82.693,83	468,25
E0220	2d) - Abschreib. auf imm. Verm., Sachanlagen u. Finanzanlagen	0,00	3.512,93	-3.512,93	8.862,52	-5.349,59
E0225	2e) - Abschreib. auf Umlaufvermögen	0,00	0,00	0,00	0,00	0,00
E0230	2f) - Zuwendungen, allg. Umlagen, sonst. Transferl	0,00	1.107,87	-1.107,87	781,44	326,43
E0235	2g) - Aufwendungen der sozialen Sicherung	9.595.200,00	9.227.794,96	367.405,04	9.124.535,21	103.259,75
E0240	2h) - sonstige laufende Aufwendungen	236.000,00	146.864,00	89.136,00	241.463,20	-94.599,20
E0295	2i) Summe lfd. Aufwendungen a. Verwaltungstätigkt.	12.284.900,00	11.884.945,15	399.954,85	11.518.228,31	366.716,84
E0300	3. laufendes Ergebnis aus Verwaltungstätigkeit	9.267.200,00	8.436.000,82	831.199,18	8.218.555,65	217.445,17
E0400	4. + Zins- und sonstige Finanzerträge	0,00	0,00	0,00	0,00	0,00
E0500	5. - Zins- und sonstige Finanzaufwendungen	0,00	452,56	-452,56	0,00	452,56
E0600	6. Finanzergebnis	0,00	452,56	-452,56	0,00	452,56
E0700	7. ordentliches Ergebnis	9.267.200,00	8.436.453,38	830.746,62	8.218.555,65	217.897,73
E0800	8. + außerordentliche Erträge	0,00	0,00	0,00	0,00	0,00
E0900	9. - außerordentliche Aufwendungen	0,00	0,00	0,00	0,00	0,00
E1000	10. außerordentliches Ergebnis	0,00	0,00	0,00	0,00	0,00
E1100	11. Jahresergebnis des Teilplans vor ILV	9.267.200,00	8.436.453,38	830.746,62	8.218.555,65	217.897,73
E1200	12. -Erträge aus internen Leistungsbeziehungen	0,00	0,00	0,00	0,00	0,00
E1300	13. - Aufwendungen aus intern. Leistungsbeziehung.	163.000,00	160.535,14	2.464,86	156.939,40	3.595,74
E1400	14. Saldo Erträge u. Aufw. ILV	163.000,00	160.535,14	2.464,86	156.939,40	3.595,74
E1500	15. Jahresergebnis des Teilplans nach ILV	9.430.200,00	8.596.988,52	833.211,48	8.375.495,05	221.493,47

Teilfinanzfinanzrechnung Amt 51 Jugendamt						
Landkreis Eichsfeld						
Nr.	Bezeichnung	Gesamt- ermächtigungen HH-Jahr 2014	Ergebnis HH-Jahr 2014	Abweichung (Ergebnis- Ansatz) 2014	Ergebnis des Haushalts- vorjahres 2013	Ergebnis- veränderung gegenüber
F0290	1. Saldo der laufenden Ein- und Auszahlungen aus Verwaltungstätigkeit	-9.199.050,00	-8.307.457,24	-891.592,76	-8.309.611,61	2.154,37
F0320	2. Saldo der Zins- und sonstigen Finanzein- und auszahlungen	0,00	0,00	0,00	0,00	0,00
F0330	3. Saldo der ordentl. Ein- und Auszahlg.	-9.199.050,00	-8.307.457,24	-891.592,76	-8.309.611,61	2.154,37
F0360	4. Saldo der außerordentl. Ein- u. Auszahlg.	0,00	0,00	0,00	0,00	0,00
F0370	5. Saldo der ordentlichen und außerordentlichen Ein- und Auszahlungen	-9.199.050,00	-8.307.457,24	-891.592,76	-8.309.611,61	2.154,37
F0371	6. Einzahlungen aus ILV	0,00	0,00	0,00	0,00	0,00
F0372	7. Auszahlungen aus ILV	-163.000,00	-160.535,14	-2.464,86	-156.939,40	-3.595,74
F0375	8. Saldo der Ein- und Auszahlungen aus ILV	-163.000,00	-160.535,14	-2.464,86	-156.939,40	-3.595,74
F0376	9. Saldo der ordentl. und außerordentl. Ein- und Auszahlungen nach ILV	-9.362.050,00	-8.467.992,38	-894.057,62	-8.466.551,01	-1.441,37
F0390	10. + Einzahlungen aus Investitionszuwendungen	0,00	0,00	0,00	0,00	0,00
F0400	11. + Einzahlungen aus Beiträgen und ähnlichen Entgelten	0,00	0,00	0,00	0,00	0,00
F0410	12. + Einzahlungen aus der Veräußerung von immater. VG	0,00	0,00	0,00	0,00	0,00
F0420	13. + Einzahlg. aus der Veräußerung von Sachanl.	0,00	0,00	0,00	0,00	0,00
F0430	14. + Einzahlg. aus der Veräußerung von Finanzanl.	0,00	0,00	0,00	0,00	0,00
F0440	15. + Einzahlungen aus sonstigen Ausleihungen und Kreditgewährungen	0,00	0,00	0,00	0,00	0,00
F0450	16. + Einzahlg. aus der Veräußerung von Vorräten	0,00	0,00	0,00	0,00	0,00
F0460	17. + sonstige Investitionseinzahlungen	0,00	0,00	0,00	0,00	0,00
F0470	18. Summe d. Einzahlg. aus Investitionstätigkeit	0,00	0,00	0,00	0,00	0,00
F0490	19. - Auszahlg. f. d. Erwerb v. immat.Vermögensgegenständen	0,00	0,00	0,00	-5.117,00	5.117,00
F0500	20. - Auszahlg. f. d. Erwerb v. Sachanlagen	-2.000,00	-1.857,52	-142,48	-22.252,14	20.394,62
F0510	21. - Auszahlg. f. d. Erwerb v. Finanzanlagen	0,00	0,00	0,00	0,00	0,00
F0520	22. - Auszahlg. f. d. sonstige Ausleihungen u.Kreditgewährungen	0,00	0,00	0,00	0,00	0,00
F0530	23. - Auszahlg. f. d. Erwerb von Vorräten	0,00	0,00	0,00	0,00	0,00
F0540	24. - sonstige Investitionsauszahlungen	0,00	0,00	0,00	0,00	0,00
F0550	25. Summe d. Auszahlg. aus Investitionstätigkeit	-2.000,00	-1.857,52	-142,48	-27.369,14	25.511,62
F0560	26. Saldo d. Ein- u. Auszahlg. aus Invest.tätigkeit	-2.000,00	-1.857,52	-142,48	-27.369,14	25.511,62
F0570	27. Finanzmittelüberschuss (+)/ -fehlbetrag (-)	-9.364.050,00	-8.469.849,90	-894.200,10	-8.493.920,15	24.070,25



## Teilergebnisrechnung Amt 52 Grundsicherungsamt

Landkreis Eichsfeld

Nr.	Bezeichnung	Gesamt- ermächtigungen HH-Jahr 2014	Ergebnis HH-Jahr 2014	Abweichung (Ergebnis- Ansatz) 2014	Ergebnis des Haushalts- vorjahres 2013	Ergebnis- veränderung gegenüber
E0105	1a) + Steuern und ähnliche Abgaben	0,00	0,00	0,00	0,00	0,00
E0110	1b) + Zuwendungen, all. Umlagen, sonst. Transf.	0,00	0,00	0,00	0,00	0,00
E0115	1c) + Erträge der sozialen Sicherung	-31.216.400,00	-29.697.676,71	-1.518.723,29	-28.156.788,45	-1.540.888,26
E0120	1d) + öffentlich-rechtliche Leistungsentgelte	-1.000,00	-1.717,30	717,30	-1.077,05	-640,25
E0125	1e) + privatrechtliche Leistungsentgelte	0,00	0,00	0,00	0,00	0,00
E0130	1f) + Kostenerstattungen und Kostenumlagen	0,00	0,00	0,00	0,00	0,00
E0135	1g) +/- Bestandsveränd. Erzeugnisse und Leistungen	0,00	0,00	0,00	0,00	0,00
E0140	1h) + andere aktivierte Eigenleistungen	0,00	0,00	0,00	0,00	0,00
E0145	1i) + sonstige laufende Erträge	-21.700,00	-12.750,40	-8.949,60	-28.679,70	15.929,30
E0195	1j) Summe lfd. Erträge aus Verwaltungstätigkeit	-31.239.100,00	-29.712.144,41	-1.526.955,59	-28.186.545,20	-1.525.599,21
E0205	2a) - Personalaufwendungen	4.627.300,00	4.183.959,82	443.340,18	4.427.742,12	-243.782,30
E0210	2b) - Versorgungsaufwendungen	0,00	0,00	0,00	0,00	0,00
E0215	2c) - Aufwendungen für Sach- und Dienstleistungen	1.300,00	44,85	1.255,15	9,91	34,94
E0220	2d) - Abschreib. auf imm. Verm., Sachanlagen u. Finanzanlagen	0,00	600,00	-600,00	600,00	0,00
E0225	2e) - Abschreib. auf Umlaufvermögen	0,00	0,00	0,00	0,00	0,00
E0230	2f) - Zuwendungen, allg. Umlagen, sonst. Transferl	0,00	0,00	0,00	0,00	0,00
E0235	2g) - Aufwendungen der sozialen Sicherung	32.928.200,00	30.475.254,55	2.452.945,45	30.181.831,52	293.423,03
E0240	2h) - sonstige laufende Aufwendungen	226.300,00	194.197,79	32.102,21	489.536,13	-295.338,34
E0295	2i) Summe lfd. Aufwendungen a. Verwaltungstätigkt.	37.783.100,00	34.854.057,01	2.929.042,99	35.099.719,68	-245.662,67
E0300	3. laufendes Ergebnis aus Verwaltungstätigkeit	6.544.000,00	5.141.912,60	1.402.087,40	6.913.174,48	-1.771.261,88
E0400	4. + Zins- und sonstige Finanzerträge	0,00	0,00	0,00	0,00	0,00
E0500	5. - Zins- und sonstige Finanzaufwendungen	0,00	0,00	0,00	0,00	0,00
E0600	6. Finanzergebnis	0,00	0,00	0,00	0,00	0,00
E0700	7. ordentliches Ergebnis	6.544.000,00	5.141.912,60	1.402.087,40	6.913.174,48	-1.771.261,88
E0800	8. + außerordentliche Erträge	0,00	0,00	0,00	0,00	0,00
E0900	9. - außerordentliche Aufwendungen	0,00	0,00	0,00	0,00	0,00
E1000	10. außerordentliches Ergebnis	0,00	0,00	0,00	0,00	0,00
E1100	11. Jahresergebnis des Teilplans vor ILV	6.544.000,00	5.141.912,60	1.402.087,40	6.913.174,48	-1.771.261,88
E1200	12. -Erträge aus internen Leistungsbeziehungen	0,00	0,00	0,00	0,00	0,00
E1300	13. - Aufwendungen aus intern. Leistungsbeziehung.	623.900,00	578.728,39	45.171,61	634.331,64	-55.603,25
E1400	14. Saldo Erträge u. Aufw. ILV	623.900,00	578.728,39	45.171,61	634.331,64	-55.603,25
E1500	15. Jahresergebnis des Teilplans nach ILV	7.167.900,00	5.720.640,99	1.447.259,01	7.547.506,12	-1.826.865,13

Teilfinanzfinanzrechnung Amt 52 Grundsicherungsamt						
Landkreis Eichsfeld						
Nr.	Bezeichnung	Gesamt- ermächtigungen HH-Jahr 2014	Ergebnis HH-Jahr 2014	Abweichung (Ergebnis- Ansatz) 2014	Ergebnis des Haushalts- vorjahres 2013	Ergebnis- veränderung gegenüber
F0290	1. Saldo der laufenden Ein- und Auszahlungen aus Verwaltungstätigkeit	-6.580.800,00	-5.652.430,63	-928.369,37	-6.874.670,62	1.222.239,99
F0320	2. Saldo der Zins- und sonstigen Finanzein- und auszahlungen	0,00	0,00	0,00	0,00	0,00
F0330	3. Saldo der ordentl. Ein- und Auszahlg.	-6.580.800,00	-5.652.430,63	-928.369,37	-6.874.670,62	1.222.239,99
F0360	4. Saldo der außerordentl. Ein- u. Auszahlg.	0,00	0,00	0,00	0,00	0,00
F0370	5. Saldo der ordentlichen und außerordentlichen Ein- und Auszahlungen	-6.580.800,00	-5.652.430,63	-928.369,37	-6.874.670,62	1.222.239,99
F0371	6. Einzahlungen aus ILV	0,00	0,00	0,00	0,00	0,00
F0372	7. Auszahlungen aus ILV	-623.900,00	-578.728,39	-45.171,61	-634.331,64	55.603,25
F0375	8. Saldo der Ein- und Auszahlungen aus ILV	-623.900,00	-578.728,39	-45.171,61	-634.331,64	55.603,25
F0376	9. Saldo der ordentl. und außerordentl. Ein- und Auszahlungen nach ILV	-7.204.700,00	-6.231.159,02	-973.540,98	-7.509.002,26	1.277.843,24
F0390	10. + Einzahlungen aus Investitionszuwendungen	0,00	0,00	0,00	0,00	0,00
F0400	11. + Einzahlungen aus Beiträgen und ähnlichen Entgelten	0,00	0,00	0,00	0,00	0,00
F0410	12. + Einzahlungen aus der Veräußerung von immater. VG	0,00	0,00	0,00	0,00	0,00
F0420	13. + Einzahlg. aus der Veräußerung von Sachanl.	0,00	0,00	0,00	0,00	0,00
F0430	14. + Einzahlg. aus der Veräußerung von Finanzanl.	0,00	0,00	0,00	0,00	0,00
F0440	15. + Einzahlungen aus sonstigen Ausleihungen und Kreditgewährungen	140.300,00	140.167,31	132,69	113.836,11	26.331,20
F0450	16. + Einzahlg. aus der Veräußerung von Vorräten	0,00	0,00	0,00	0,00	0,00
F0460	17. + sonstige Investitionseinzahlungen	0,00	0,00	0,00	0,00	0,00
F0470	18. Summe d. Einzahlg. aus Investitionstätigkeit	140.300,00	140.167,31	132,69	113.836,11	26.331,20
F0490	19. - Auszahlg. f. d. Erwerb v. immat.Vermögensgegenständen	0,00	0,00	0,00	0,00	0,00
F0500	20. - Auszahlg. f. d. Erwerb v. Sachanlagen	-3.000,00	0,00	-3.000,00	0,00	0,00
F0510	21. - Auszahlg. f. d. Erwerb v. Finanzanlagen	0,00	0,00	0,00	0,00	0,00
F0520	22. - Auszahlg. f. d. sonstige Ausleihungen u.Kreditgewährungen	-105.200,00	-120.572,84	15.372,84	-110.022,48	-10.550,36
F0530	23. - Auszahlg. f. d. Erwerb von Vorräten	0,00	0,00	0,00	0,00	0,00
F0540	24. - sonstige Investitionsauszahlungen	0,00	0,00	0,00	0,00	0,00
F0550	25. Summe d. Auszahlg. aus Investitionstätigkeit	-108.200,00	-120.572,84	12.372,84	-110.022,48	-10.550,36
F0560	26. Saldo d. Ein- u. Auszahlg. aus Invest.tätigkeit	32.100,00	19.594,47	12.505,53	3.813,63	15.780,84
F0570	27. Finanzmittelüberschuss (+)/ -fehlbetrag (-)	-7.172.600,00	-6.211.564,55	-961.035,45	-7.505.188,63	1.293.624,08

## Teilergebnisrechnung Amt 53 Gesundheitsamt

Landkreis Eichsfeld

Nr.	Bezeichnung	Gesamt- ermächtigungen HH-Jahr 2014	Ergebnis HH-Jahr 2014	Abweichung (Ergebnis- Ansatz) 2014	Ergebnis des Haushalts- vorjahres 2013	Ergebnis- veränderung gegenüber
E0105	1a) + Steuern und ähnliche Abgaben	0,00	0,00	0,00	0,00	0,00
E0110	1b) + Zuwendungen, all. Umlagen, sonst. Transf.	-6.100,00	-9.071,96	2.971,96	-7.894,00	-1.177,96
E0115	1c) + Erträge der sozialen Sicherung	0,00	0,00	0,00	0,00	0,00
E0120	1d) + öffentlich-rechtliche Leistungsentgelte	-78.900,00	-116.026,51	37.126,51	-142.074,01	26.047,50
E0125	1e) + privatrechtliche Leistungsentgelte	-100,00	0,00	-100,00	0,00	0,00
E0130	1f) + Kostenerstattungen und Kostenumlagen	-100,00	-844,57	744,57	-102,26	-742,31
E0135	1g) +/- Bestandsveränd. Erzeugnisse und Leistungen	0,00	0,00	0,00	0,00	0,00
E0140	1h) + andere aktivierte Eigenleistungen	0,00	0,00	0,00	0,00	0,00
E0145	1i) + sonstige laufende Erträge	0,00	0,00	0,00	0,00	0,00
E0195	1j) Summe lfd. Erträge aus Verwaltungstätigkeit	-85.200,00	-125.943,04	40.743,04	-150.070,27	24.127,23
E0205	2a) - Personalaufwendungen	1.454.900,00	1.480.339,18	-25.439,18	1.443.997,59	36.341,59
E0210	2b) - Versorgungsaufwendungen	0,00	0,00	0,00	0,00	0,00
E0215	2c) - Aufwendungen für Sach- und Dienstleistungen	61.382,96	53.465,80	7.917,16	82.419,89	-28.954,09
E0220	2d) - Abschreib. auf imm. Verm., Sachanlagen u. Finanzanlagen	0,00	4.993,45	-4.993,45	4.581,94	411,51
E0225	2e) - Abschreib. auf Umlaufvermögen	0,00	0,00	0,00	0,00	0,00
E0230	2f) - Zuwendungen, allg. Umlagen, sonst. Transferl	181.000,00	181.000,00	0,00	181.000,00	0,00
E0235	2g) - Aufwendungen der sozialen Sicherung	0,00	0,00	0,00	0,00	0,00
E0240	2h) - sonstige laufende Aufwendungen	36.000,00	29.226,12	6.773,88	25.298,12	3.928,00
E0295	2i) Summe lfd. Aufwendungen a. Verwaltungstätigkt.	1.733.282,96	1.749.024,55	-15.741,59	1.737.297,54	11.727,01
E0300	3. laufendes Ergebnis aus Verwaltungstätigkeit	1.648.082,96	1.623.081,51	25.001,45	1.587.227,27	35.854,24
E0400	4. + Zins- und sonstige Finanzerträge	0,00	0,00	0,00	0,00	0,00
E0500	5. - Zins- und sonstige Finanzaufwendungen	0,00	0,00	0,00	0,00	0,00
E0600	6. Finanzergebnis	0,00	0,00	0,00	0,00	0,00
E0700	7. ordentliches Ergebnis	1.648.082,96	1.623.081,51	25.001,45	1.587.227,27	35.854,24
E0800	8. + außerordentliche Erträge	0,00	0,00	0,00	0,00	0,00
E0900	9. - außerordentliche Aufwendungen	0,00	0,00	0,00	0,00	0,00
E1000	10. außerordentliches Ergebnis	0,00	0,00	0,00	0,00	0,00
E1100	11. Jahresergebnis des Teilplans vor ILV	1.648.082,96	1.623.081,51	25.001,45	1.587.227,27	35.854,24
E1200	12. -Erträge aus internen Leistungsbeziehungen	0,00	0,00	0,00	0,00	0,00
E1300	13. - Aufwendungen aus intern. Leistungsbeziehung.	134.900,00	127.043,21	7.856,79	130.306,10	-3.262,89
E1400	14. Saldo Erträge u. Aufw. ILV	134.900,00	127.043,21	7.856,79	130.306,10	-3.262,89
E1500	15. Jahresergebnis des Teilplans nach ILV	1.782.982,96	1.750.124,72	32.858,24	1.717.533,37	32.591,35

Teilfinanzfinanzrechnung Amt 53 Gesundheitsamt						
Landkreis Eichsfeld						
Nr.	Bezeichnung	Gesamt- ermächtigungen HH-Jahr 2014	Ergebnis HH-Jahr 2014	Abweichung (Ergebnis- Ansatz) 2014	Ergebnis des Haushalts- vorjahres 2013	Ergebnis- veränderung gegenüber
F0290	1. Saldo der laufenden Ein- und Auszahlungen aus Verwaltungstätigkeit	-1.648.082,96	-1.619.641,22	-28.441,74	-1.581.053,29	-38.587,93
F0320	2. Saldo der Zins- und sonstigen Finanzein- und auszahlungen	0,00	0,00	0,00	0,00	0,00
F0330	3. Saldo der ordentl. Ein- und Auszahlg.	-1.648.082,96	-1.619.641,22	-28.441,74	-1.581.053,29	-38.587,93
F0360	4. Saldo der außerordentl. Ein- u. Auszahlg.	0,00	0,00	0,00	0,00	0,00
F0370	5. Saldo der ordentlichen und außerordentlichen Ein- und Auszahlungen	-1.648.082,96	-1.619.641,22	-28.441,74	-1.581.053,29	-38.587,93
F0371	6. Einzahlungen aus ILV	0,00	0,00	0,00	0,00	0,00
F0372	7. Auszahlungen aus ILV	-134.900,00	-127.043,21	-7.856,79	-130.306,10	3.262,89
F0375	8. Saldo der Ein- und Auszahlungen aus ILV	-134.900,00	-127.043,21	-7.856,79	-130.306,10	3.262,89
F0376	9. Saldo der ordentl. und außerordentl. Ein- und Auszahlungen nach ILV	-1.782.982,96	-1.746.684,43	-36.298,53	-1.711.359,39	-35.325,04
F0390	10. + Einzahlungen aus Investitionszuwendungen	0,00	0,00	0,00	0,00	0,00
F0400	11. + Einzahlungen aus Beiträgen und ähnlichen Entgelten	0,00	0,00	0,00	-125,00	125,00
F0410	12. + Einzahlungen aus der Veräußerung von immater. VG	0,00	0,00	0,00	0,00	0,00
F0420	13. + Einzahlg. aus der Veräußerung von Sachanl.	0,00	0,00	0,00	0,00	0,00
F0430	14. + Einzahlg. aus der Veräußerung von Finanzanl.	0,00	0,00	0,00	0,00	0,00
F0440	15. + Einzahlungen aus sonstigen Ausleihungen und Kreditgewährungen	0,00	0,00	0,00	0,00	0,00
F0450	16. + Einzahlg. aus der Veräußerung von Vorräten	0,00	0,00	0,00	0,00	0,00
F0460	17. + sonstige Investitionseinzahlungen	0,00	0,00	0,00	0,00	0,00
F0470	18. Summe d. Einzahlg. aus Investitionstätigkeit	0,00	0,00	0,00	-125,00	125,00
F0490	19. - Auszahlg. f. d. Erwerb v. immat.Vermögensgegenständen	0,00	0,00	0,00	0,00	0,00
F0500	20. - Auszahlg. f. d. Erwerb v. Sachanlagen	-18.300,00	-13.460,40	-4.839,60	-2.908,47	-10.551,93
F0510	21. - Auszahlg. f. d. Erwerb v. Finanzanlagen	0,00	0,00	0,00	0,00	0,00
F0520	22. - Auszahlg. f. d. sonstige Ausleihungen u.Kreditgewährungen	0,00	0,00	0,00	0,00	0,00
F0530	23. - Auszahlg. f. d. Erwerb von Vorräten	0,00	0,00	0,00	0,00	0,00
F0540	24. - sonstige Investitionsauszahlungen	0,00	0,00	0,00	0,00	0,00
F0550	25. Summe d. Auszahlg. aus Investitionstätigkeit	-18.300,00	-13.460,40	-4.839,60	-2.908,47	-10.551,93
F0560	26. Saldo d. Ein- u. Auszahlg. aus Invest.tätigkeit	-18.300,00	-13.460,40	-4.839,60	-3.033,47	-10.426,93
F0570	27. Finanzmittelüberschuss (+)/ -fehlbetrag (-)	-1.801.282,96	-1.760.144,83	-41.138,13	-1.714.392,86	-45.751,97

Teilergebnisrechnung Amt 63 Bauaufsichtsamt						
Landkreis Eichsfeld						
Nr.	Bezeichnung	Gesamt- ermächtigungen HH-Jahr 2014	Ergebnis HH-Jahr 2014	Abweichung (Ergebnis- Ansatz) 2014	Ergebnis des Haushalts- vorjahres 2013	Ergebnis- veränderung gegenüber
E0105	1a) + Steuern und ähnliche Abgaben	0,00	0,00	0,00	0,00	0,00
E0110	1b) + Zuwendungen, all. Umlagen, sonst. Transf.	0,00	0,00	0,00	0,00	0,00
E0115	1c) + Erträge der sozialen Sicherung	0,00	0,00	0,00	0,00	0,00
E0120	1d) + öffentlich-rechtliche Leistungsentgelte	-350.000,00	-364.851,95	14.851,95	-368.041,72	3.189,77
E0125	1e) + privatrechtliche Leistungsentgelte	0,00	0,00	0,00	0,00	0,00
E0130	1f) + Kostenerstattungen und Kostenumlagen	0,00	0,00	0,00	-373,90	373,90
E0135	1g) +/- Bestandsveränd. Erzeugnisse und Leistungen	0,00	0,00	0,00	0,00	0,00
E0140	1h) + andere aktivierte Eigenleistungen	0,00	0,00	0,00	0,00	0,00
E0145	1i) + sonstige laufende Erträge	-60.000,00	-38.792,66	-21.207,34	-27.785,98	-11.006,68
E0195	1j) Summe lfd. Erträge aus Verwaltungstätigkeit	-410.000,00	-403.644,61	-6.355,39	-396.201,60	-7.443,01
E0205	2a) - Personalaufwendungen	1.203.300,00	1.220.576,43	-17.276,43	1.181.929,25	38.647,18
E0210	2b) - Versorgungsaufwendungen	0,00	0,00	0,00	0,00	0,00
E0215	2c) - Aufwendungen für Sach- und Dienstleistungen	42.000,00	37.635,24	4.364,76	1.797,50	35.837,74
E0220	2d) - Abschreib. auf imm. Verm., Sachanlagen u. Finanzanlagen	0,00	0,00	0,00	2.305,22	-2.305,22
E0225	2e) - Abschreib. auf Umlaufvermögen	0,00	0,00	0,00	0,00	0,00
E0230	2f) - Zuwendungen, allg. Umlagen, sonst. Transferl	100.000,00	98.682,92	1.317,08	99.998,26	-1.315,34
E0235	2g) - Aufwendungen der sozialen Sicherung	0,00	0,00	0,00	0,00	0,00
E0240	2h) - sonstige laufende Aufwendungen	38.700,00	24.134,12	14.565,88	50.089,48	-25.955,36
E0295	2i) Summe lfd. Aufwendungen a. Verwaltungstätigkt.	1.384.000,00	1.381.028,71	2.971,29	1.336.119,71	44.909,00
E0300	3. laufendes Ergebnis aus Verwaltungstätigkeit	974.000,00	977.384,10	-3.384,10	939.918,11	37.465,99
E0400	4. + Zins- und sonstige Finanzerträge	0,00	0,00	0,00	0,00	0,00
E0500	5. - Zins- und sonstige Finanzaufwendungen	0,00	0,00	0,00	0,00	0,00
E0600	6. Finanzergebnis	0,00	0,00	0,00	0,00	0,00
E0700	7. ordentliches Ergebnis	974.000,00	977.384,10	-3.384,10	939.918,11	37.465,99
E0800	8. + außerordentliche Erträge	0,00	0,00	0,00	0,00	0,00
E0900	9. - außerordentliche Aufwendungen	0,00	0,00	0,00	0,00	0,00
E1000	10. außerordentliches Ergebnis	0,00	0,00	0,00	0,00	0,00
E1100	11. Jahresergebnis des Teilplans vor ILV	974.000,00	977.384,10	-3.384,10	939.918,11	37.465,99
E1200	12. -Erträge aus internen Leistungsbeziehungen	0,00	0,00	0,00	0,00	0,00
E1300	13. - Aufwendungen aus intern. Leistungsbeziehung.	128.000,00	120.820,41	7.179,59	120.078,42	741,99
E1400	14. Saldo Erträge u. Aufw. ILV	128.000,00	120.820,41	7.179,59	120.078,42	741,99
E1500	15. Jahresergebnis des Teilplans nach ILV	1.102.000,00	1.098.204,51	3.795,49	1.059.996,53	38.207,98

Teilfinanzfinanzrechnung Amt 63 Bauaufsichtsamt						
Landkreis Eichsfeld						
Nr.	Bezeichnung	Gesamt- ermächtigungen HH-Jahr 2014	Ergebnis HH-Jahr 2014	Abweichung (Ergebnis- Ansatz) 2014	Ergebnis des Haushalts- vorjahres 2013	Ergebnis- veränderung gegenüber
F0290	1. Saldo der laufenden Ein- und Auszahlungen aus Verwaltungstätigkeit	-975.050,00	-1.011.777,36	36.727,36	-910.689,75	-101.087,61
F0320	2. Saldo der Zins- und sonstigen Finanzein- und auszahlungen	0,00	0,00	0,00	0,00	0,00
F0330	3. Saldo der ordentl. Ein- und Auszahlg.	-975.050,00	-1.011.777,36	36.727,36	-910.689,75	-101.087,61
F0360	4. Saldo der außerordentl. Ein- u. Auszahlg.	0,00	0,00	0,00	0,00	0,00
F0370	5. Saldo der ordentlichen und außerordentlichen Ein- und Auszahlungen	-975.050,00	-1.011.777,36	36.727,36	-910.689,75	-101.087,61
F0371	6. Einzahlungen aus ILV	0,00	0,00	0,00	0,00	0,00
F0372	7. Auszahlungen aus ILV	-128.000,00	-120.820,41	-7.179,59	-120.078,42	-741,99
F0375	8. Saldo der Ein- und Auszahlungen aus ILV	-128.000,00	-120.820,41	-7.179,59	-120.078,42	-741,99
F0376	9. Saldo der ordentl. und außerordentl. Ein- und Auszahlungen nach ILV	-1.103.050,00	-1.132.597,77	29.547,77	-1.030.768,17	-101.829,60
F0390	10. + Einzahlungen aus Investitionszuwendungen	0,00	0,00	0,00	0,00	0,00
F0400	11. + Einzahlungen aus Beiträgen und ähnlichen Entgelten	0,00	0,00	0,00	0,00	0,00
F0410	12. + Einzahlungen aus der Veräußerung von immater. VG	0,00	0,00	0,00	0,00	0,00
F0420	13. + Einzahlg. aus der Veräußerung von Sachanl.	0,00	0,00	0,00	0,00	0,00
F0430	14. + Einzahlg. aus der Veräußerung von Finanzanl.	0,00	0,00	0,00	0,00	0,00
F0440	15. + Einzahlungen aus sonstigen Ausleihungen und Kreditgewährungen	0,00	0,00	0,00	0,00	0,00
F0450	16. + Einzahlg. aus der Veräußerung von Vorräten	0,00	0,00	0,00	0,00	0,00
F0460	17. + sonstige Investitionseinzahlungen	0,00	0,00	0,00	0,00	0,00
F0470	18. Summe d. Einzahlg. aus Investitionstätigkeit	0,00	0,00	0,00	0,00	0,00
F0490	19. - Auszahlg. f. d. Erwerb v. immat.Vermögensgegenständen	0,00	0,00	0,00	0,00	0,00
F0500	20. - Auszahlg. f. d. Erwerb v. Sachanlagen	0,00	0,00	0,00	-2.306,22	2.306,22
F0510	21. - Auszahlg. f. d. Erwerb v. Finanzanlagen	0,00	0,00	0,00	0,00	0,00
F0520	22. - Auszahlg. f. d. sonstige Ausleihungen u.Kreditgewährungen	0,00	0,00	0,00	0,00	0,00
F0530	23. - Auszahlg. f. d. Erwerb von Vorräten	0,00	0,00	0,00	0,00	0,00
F0540	24. - sonstige Investitionsauszahlungen	0,00	0,00	0,00	0,00	0,00
F0550	25. Summe d. Auszahlg. aus Investitionstätigkeit	0,00	0,00	0,00	-2.306,22	2.306,22
F0560	26. Saldo d. Ein- u. Auszahlg. aus Invest.tätigkeit	0,00	0,00	0,00	-2.306,22	2.306,22
F0570	27. Finanzmittelüberschuss (+)/ -fehlbetrag (-)	-1.103.050,00	-1.132.597,77	29.547,77	-1.033.074,39	-99.523,38

## Teilergebnisrechnung Amt 70 Umweltamt

Landkreis Eichsfeld

Nr.	Bezeichnung	Gesamt- ermächtigungen HH-Jahr 2014	Ergebnis HH-Jahr 2014	Abweichung (Ergebnis- Ansatz) 2014	Ergebnis des Haushalts- vorjahres 2013	Ergebnis- veränderung gegenüber
E0105	1a) + Steuern und ähnliche Abgaben	0,00	0,00	0,00	0,00	0,00
E0110	1b) + Zuwendungen, all. Umlagen, sonst. Transf.	-17.000,00	0,00	-17.000,00	0,00	0,00
E0115	1c) + Erträge der sozialen Sicherung	0,00	0,00	0,00	0,00	0,00
E0120	1d) + öffentlich-rechtliche Leistungsentgelte	-5.544.400,00	-5.943.031,30	398.631,30	-5.816.043,68	-126.987,62
E0125	1e) + privatrechtliche Leistungsentgelte	-935.300,00	-407.501,05	-527.798,95	-404.700,36	-2.800,69
E0130	1f) + Kostenerstattungen und Kostenumlagen	-177.700,00	-291.137,85	113.437,85	-152.605,68	-138.532,17
E0135	1g) +/- Bestandsveränd. Erzeugnisse und Leistungen	0,00	0,00	0,00	0,00	0,00
E0140	1h) + andere aktivierte Eigenleistungen	0,00	0,00	0,00	0,00	0,00
E0145	1i) + sonstige laufende Erträge	-959.700,00	-540.689,41	-419.010,59	-634.772,63	94.083,22
E0195	1j) Summe lfd. Erträge aus Verwaltungstätigkeit	-7.634.100,00	-7.182.359,61	-451.740,39	-7.008.122,35	-174.237,26
E0205	2a) - Personalaufwendungen	1.970.200,00	1.954.001,62	16.198,38	1.843.159,02	110.842,60
E0210	2b) - Versorgungsaufwendungen	0,00	0,00	0,00	0,00	0,00
E0215	2c) - Aufwendungen für Sach- und Dienstleistungen	6.708.300,00	6.317.660,03	390.639,97	6.160.471,31	157.188,72
E0220	2d) - Abschreib. auf imm. Verm., Sachanlagen u. Finanzanlagen	45.000,00	38.350,66	6.649,34	62.419,49	-24.068,83
E0225	2e) - Abschreib. auf Umlaufvermögen	0,00	0,00	0,00	0,00	0,00
E0230	2f) - Zuwendungen, allg. Umlagen, sonst. Transferl	0,00	0,00	0,00	0,00	0,00
E0235	2g) - Aufwendungen der sozialen Sicherung	0,00	0,00	0,00	0,00	0,00
E0240	2h) - sonstige laufende Aufwendungen	273.500,00	161.471,63	112.028,37	105.755,38	55.716,25
E0295	2i) Summe lfd. Aufwendungen a. Verwaltungstätigkt.	8.997.000,00	8.471.483,94	525.516,06	8.171.805,20	299.678,74
E0300	3. laufendes Ergebnis aus Verwaltungstätigkeit	1.362.900,00	1.289.124,33	73.775,67	1.163.682,85	125.441,48
E0400	4. + Zins- und sonstige Finanzerträge	0,00	-253,89	253,89	-208,53	-45,36
E0500	5. - Zins- und sonstige Finanzaufwendungen	0,00	77,00	-77,00	0,00	77,00
E0600	6. Finanzergebnis	0,00	-176,89	176,89	-208,53	31,64
E0700	7. ordentliches Ergebnis	1.362.900,00	1.288.947,44	73.952,56	1.163.474,32	125.473,12
E0800	8. + außerordentliche Erträge	0,00	0,00	0,00	0,00	0,00
E0900	9. - außerordentliche Aufwendungen	0,00	0,00	0,00	0,00	0,00
E1000	10. außerordentliches Ergebnis	0,00	0,00	0,00	0,00	0,00
E1100	11. Jahresergebnis des Teilplans vor ILV	1.362.900,00	1.288.947,44	73.952,56	1.163.474,32	125.473,12
E1200	12. -Erträge aus internen Leistungsbeziehungen	0,00	0,00	0,00	0,00	0,00
E1300	13. - Aufwendungen aus intern. Leistungsbeziehung.	282.100,00	268.761,67	13.338,33	223.465,75	45.295,92
E1400	14. Saldo Erträge u. Aufw. ILV	282.100,00	268.761,67	13.338,33	223.465,75	45.295,92
E1500	15. Jahresergebnis des Teilplans nach ILV	1.645.000,00	1.557.709,11	87.290,89	1.386.940,07	170.769,04

Teilfinanzfinanzrechnung Amt 70 Umweltamt						
Landkreis Eichsfeld						
Nr.	Bezeichnung	Gesamt- ermächtigungen HH-Jahr 2014	Ergebnis HH-Jahr 2014	Abweichung (Ergebnis- Ansatz) 2014	Ergebnis des Haushalts- vorjahres 2013	Ergebnis- veränderung gegenüber
F0290	1. Saldo der laufenden Ein- und Auszahlungen aus Verwaltungstätigkeit	-3.098.250,00	-2.086.600,35	-1.011.649,65	-1.848.115,65	-238.484,70
F0320	2. Saldo der Zins- und sonstigen Finanzein- und auszahlungen	0,00	-26.024,74	26.024,74	-2.870,39	-23.154,35
F0330	3. Saldo der ordentl. Ein- und Auszahlg.	-3.098.250,00	-2.112.625,09	-985.624,91	-1.850.986,04	-261.639,05
F0360	4. Saldo der außerordentl. Ein- u. Auszahlg.	0,00	0,00	0,00	2.894,92	-2.894,92
F0370	5. Saldo der ordentlichen und außerordentlichen Ein- und Auszahlungen	-3.098.250,00	-2.112.625,09	-985.624,91	-1.848.091,12	-264.533,97
F0371	6. Einzahlungen aus ILV	0,00	0,00	0,00	0,00	0,00
F0372	7. Auszahlungen aus ILV	-282.100,00	-268.761,67	-13.338,33	-223.465,75	-45.295,92
F0375	8. Saldo der Ein- und Auszahlungen aus ILV	-282.100,00	-268.761,67	-13.338,33	-223.465,75	-45.295,92
F0376	9. Saldo der ordentl. und außerordentl. Ein- und Auszahlungen nach ILV	-3.380.350,00	-2.381.386,76	-998.963,24	-2.071.556,87	-309.829,89
F0390	10. + Einzahlungen aus Investitionszuwendungen	0,00	0,00	0,00	0,00	0,00
F0400	11. + Einzahlungen aus Beiträgen und ähnlichen Entgelten	0,00	0,00	0,00	14.050,00	-14.050,00
F0410	12. + Einzahlungen aus der Veräußerung von immater. VG	0,00	0,00	0,00	0,00	0,00
F0420	13. + Einzahlg. aus der Veräußerung von Sachanl.	0,00	311.779,90	-311.779,90	0,00	311.779,90
F0430	14. + Einzahlg. aus der Veräußerung von Finanzanl.	0,00	0,00	0,00	0,00	0,00
F0440	15. + Einzahlungen aus sonstigen Ausleihungen und Kreditgewährungen	0,00	0,00	0,00	0,00	0,00
F0450	16. + Einzahlg. aus der Veräußerung von Vorräten	0,00	0,00	0,00	0,00	0,00
F0460	17. + sonstige Investitionseinzahlungen	0,00	0,00	0,00	0,00	0,00
F0470	18. Summe d. Einzahlg. aus Investitionstätigkeit	0,00	311.779,90	-311.779,90	14.050,00	297.729,90
F0490	19. - Auszahlg. f. d. Erwerb v. immat.Vermögensgegenständen	0,00	0,00	0,00	0,00	0,00
F0500	20. - Auszahlg. f. d. Erwerb v. Sachanlagen	-62.291,63	-9.157,42	-53.134,21	-30.839,07	21.681,65
F0510	21. - Auszahlg. f. d. Erwerb v. Finanzanlagen	0,00	0,00	0,00	0,00	0,00
F0520	22. - Auszahlg. f. d. sonstige Ausleihungen u.Kreditgewährungen	0,00	0,00	0,00	0,00	0,00
F0530	23. - Auszahlg. f. d. Erwerb von Vorräten	0,00	0,00	0,00	0,00	0,00
F0540	24. - sonstige Investitionsauszahlungen	0,00	0,00	0,00	0,00	0,00
F0550	25. Summe d. Auszahlg. aus Investitionstätigkeit	-62.291,63	-9.157,42	-53.134,21	-30.839,07	21.681,65
F0560	26. Saldo d. Ein- u. Auszahlg. aus Invest.tätigkeit	-62.291,63	302.622,48	-364.914,11	-16.789,07	319.411,55
F0570	27. Finanzmittelüberschuss (+)/ -fehlbetrag (-)	-3.442.641,63	-2.078.764,28	-1.363.877,35	-2.088.345,94	9.581,66



## Teilergebnisrechnung Amt 80 Wirtschaftsreferat

Landkreis Eichsfeld

Nr.	Bezeichnung	Gesamt- ermächtigungen HH-Jahr 2014	Ergebnis HH-Jahr 2014	Abweichung (Ergebnis- Ansatz) 2014	Ergebnis des Haushalts- vorjahres 2013	Ergebnis- veränderung gegenüber
E0105	1a) + Steuern und ähnliche Abgaben	0,00	0,00	0,00	0,00	0,00
E0110	1b) + Zuwendungen, all. Umlagen, sonst. Transf.	-770.000,00	-631.152,35	-138.847,65	-576.565,81	-54.586,54
E0115	1c) + Erträge der sozialen Sicherung	0,00	0,00	0,00	0,00	0,00
E0120	1d) + öffentlich-rechtliche Leistungsentgelte	0,00	0,00	0,00	0,00	0,00
E0125	1e) + privatrechtliche Leistungsentgelte	0,00	0,00	0,00	0,00	0,00
E0130	1f) + Kostenerstattungen und Kostenumlagen	0,00	0,00	0,00	0,00	0,00
E0135	1g) +/- Bestandsveränd. Erzeugnisse und Leistungen	0,00	0,00	0,00	0,00	0,00
E0140	1h) + andere aktivierte Eigenleistungen	0,00	0,00	0,00	0,00	0,00
E0145	1i) + sonstige laufende Erträge	0,00	0,00	0,00	0,00	0,00
E0195	1j) Summe lfd. Erträge aus Verwaltungstätigkeit	-770.000,00	-631.152,35	-138.847,65	-576.565,81	-54.586,54
E0205	2a) - Personalaufwendungen	182.500,00	181.167,38	1.332,62	176.387,89	4.779,49
E0210	2b) - Versorgungsaufwendungen	0,00	0,00	0,00	0,00	0,00
E0215	2c) - Aufwendungen für Sach- und Dienstleistungen	527.200,00	150.535,66	376.664,34	92.907,58	57.628,08
E0220	2d) - Abschreib. auf imm. Verm., Sachanlagen u. Finanzanlagen	0,00	20.113,20	-20.113,20	2.390,82	17.722,38
E0225	2e) - Abschreib. auf Umlaufvermögen	0,00	0,00	0,00	0,00	0,00
E0230	2f) - Zuwendungen, allg. Umlagen, sonst. Transferl	510.000,00	498.625,63	11.374,37	539.000,51	-40.374,88
E0235	2g) - Aufwendungen der sozialen Sicherung	0,00	0,00	0,00	0,00	0,00
E0240	2h) - sonstige laufende Aufwendungen	134.300,00	122.559,63	11.740,37	134.457,39	-11.897,76
E0295	2i) Summe lfd. Aufwendungen a. Verwaltungstätigkt.	1.354.000,00	973.001,50	380.998,50	945.144,19	27.857,31
E0300	3. laufendes Ergebnis aus Verwaltungstätigkeit	584.000,00	341.849,15	242.150,85	368.578,38	-26.729,23
E0400	4. + Zins- und sonstige Finanzerträge	0,00	0,00	0,00	0,00	0,00
E0500	5. - Zins- und sonstige Finanzaufwendungen	0,00	0,00	0,00	0,00	0,00
E0600	6. Finanzergebnis	0,00	0,00	0,00	0,00	0,00
E0700	7. ordentliches Ergebnis	584.000,00	341.849,15	242.150,85	368.578,38	-26.729,23
E0800	8. + außerordentliche Erträge	0,00	0,00	0,00	0,00	0,00
E0900	9. - außerordentliche Aufwendungen	0,00	0,00	0,00	0,00	0,00
E1000	10. außerordentliches Ergebnis	0,00	0,00	0,00	0,00	0,00
E1100	11. Jahresergebnis des Teilplans vor ILV	584.000,00	341.849,15	242.150,85	368.578,38	-26.729,23
E1200	12. -Erträge aus internen Leistungsbeziehungen	0,00	0,00	0,00	0,00	0,00
E1300	13. - Aufwendungen aus intern. Leistungsbeziehung.	18.700,00	16.266,56	2.433,44	16.398,56	-132,00
E1400	14. Saldo Erträge u. Aufw. ILV	18.700,00	16.266,56	2.433,44	16.398,56	-132,00
E1500	15. Jahresergebnis des Teilplans nach ILV	602.700,00	358.115,71	244.584,29	384.976,94	-26.861,23

Teilfinanzfinanzrechnung Amt 80 Wirtschaftsreferat						
Landkreis Eichsfeld						
Nr.	Bezeichnung	Gesamt- ermächtigungen HH-Jahr 2014	Ergebnis HH-Jahr 2014	Abweichung (Ergebnis- Ansatz) 2014	Ergebnis des Haushalts- vorjahres 2013	Ergebnis- veränderung gegenüber
F0290	1. Saldo der laufenden Ein- und Auszahlungen aus Verwaltungstätigkeit	-584.050,00	-358.376,50	-225.673,50	-236.561,36	-121.815,14
F0320	2. Saldo der Zins- und sonstigen Finanzein- und auszahlungen	0,00	0,00	0,00	0,00	0,00
F0330	3. Saldo der ordentl. Ein- und Auszahlg.	-584.050,00	-358.376,50	-225.673,50	-236.561,36	-121.815,14
F0360	4. Saldo der außerordentl. Ein- u. Auszahlg.	0,00	0,00	0,00	0,00	0,00
F0370	5. Saldo der ordentlichen und außerordentlichen Ein- und Auszahlungen	-584.050,00	-358.376,50	-225.673,50	-236.561,36	-121.815,14
F0371	6. Einzahlungen aus ILV	0,00	0,00	0,00	0,00	0,00
F0372	7. Auszahlungen aus ILV	-18.700,00	-16.266,56	-2.433,44	-16.398,56	132,00
F0375	8. Saldo der Ein- und Auszahlungen aus ILV	-18.700,00	-16.266,56	-2.433,44	-16.398,56	132,00
F0376	9. Saldo der ordentl. und außerordentl. Ein- und Auszahlungen nach ILV	-602.750,00	-374.643,06	-228.106,94	-252.959,92	-121.683,14
F0390	10. + Einzahlungen aus Investitionszuwendungen	0,00	123.995,20	-123.995,20	236.411,32	-112.416,12
F0400	11. + Einzahlungen aus Beiträgen und ähnlichen Entgelten	0,00	0,00	0,00	0,00	0,00
F0410	12. + Einzahlungen aus der Veräußerung von immater. VG	0,00	0,00	0,00	0,00	0,00
F0420	13. + Einzahlg. aus der Veräußerung von Sachanl.	0,00	0,00	0,00	0,00	0,00
F0430	14. + Einzahlg. aus der Veräußerung von Finanzanl.	0,00	0,00	0,00	0,00	0,00
F0440	15. + Einzahlungen aus sonstigen Ausleihungen und Kreditgewährungen	0,00	0,00	0,00	0,00	0,00
F0450	16. + Einzahlg. aus der Veräußerung von Vorräten	0,00	0,00	0,00	0,00	0,00
F0460	17. + sonstige Investitionseinzahlungen	0,00	0,00	0,00	0,00	0,00
F0470	18. Summe d. Einzahlg. aus Investitionstätigkeit	0,00	123.995,20	-123.995,20	236.411,32	-112.416,12
F0490	19. - Auszahlg. f. d. Erwerb v. immat.Vermögensgegenständen	0,00	-123.995,20	123.995,20	-236.411,32	112.416,12
F0500	20. - Auszahlg. f. d. Erwerb v. Sachanlagen	0,00	0,00	0,00	0,00	0,00
F0510	21. - Auszahlg. f. d. Erwerb v. Finanzanlagen	0,00	0,00	0,00	0,00	0,00
F0520	22. - Auszahlg. f. d. sonstige Ausleihungen u.Kreditgewährungen	0,00	0,00	0,00	0,00	0,00
F0530	23. - Auszahlg. f. d. Erwerb von Vorräten	0,00	0,00	0,00	0,00	0,00
F0540	24. - sonstige Investitionsauszahlungen	0,00	0,00	0,00	0,00	0,00
F0550	25. Summe d. Auszahlg. aus Investitionstätigkeit	0,00	-123.995,20	123.995,20	-236.411,32	112.416,12
F0560	26. Saldo d. Ein- u. Auszahlg. aus Invest.tätigkeit	0,00	0,00	0,00	0,00	0,00
F0570	27. Finanzmittelüberschuss (+)/ -fehlbetrag (-)	-602.750,00	-374.643,06	-228.106,94	-252.959,92	-121.683,14

## Teilergebnisrechnung Amt 90 Allgemeine Finanzwirtschaft

Landkreis Eichsfeld

Nr.	Bezeichnung	Gesamt- ermächtigungen HH-Jahr 2014	Ergebnis HH-Jahr 2014	Abweichung (Ergebnis- Ansatz) 2014	Ergebnis des Haushalts- vorjahres 2013	Ergebnis- veränderung gegenüber
E0105	1a) + Steuern und ähnliche Abgaben	0,00	0,00	0,00	0,00	0,00
E0110	1b) + Zuwendungen, all. Umlagen, sonst. Transf.	-65.913.500,00	-67.615.901,23	1.702.401,23	-67.582.789,49	-33.111,74
E0115	1c) + Erträge der sozialen Sicherung	0,00	0,00	0,00	0,00	0,00
E0120	1d) + öffentlich-rechtliche Leistungsentgelte	0,00	0,00	0,00	0,00	0,00
E0125	1e) + privatrechtliche Leistungsentgelte	0,00	0,00	0,00	0,00	0,00
E0130	1f) + Kostenerstattungen und Kostenumlagen	0,00	0,00	0,00	0,00	0,00
E0135	1g) +/- Bestandsveränd. Erzeugnisse und Leistungen	0,00	0,00	0,00	0,00	0,00
E0140	1h) + andere aktivierte Eigenleistungen	0,00	0,00	0,00	0,00	0,00
E0145	1i) + sonstige laufende Erträge	-4.900.100,00	0,00	-4.900.100,00	-1.916,30	1.916,30
E0195	1j) Summe lfd. Erträge aus Verwaltungstätigkeit	-70.813.600,00	-67.615.901,23	-3.197.698,77	-67.584.705,79	-31.195,44
E0205	2a) - Personalaufwendungen	0,00	0,00	0,00	0,00	0,00
E0210	2b) - Versorgungsaufwendungen	0,00	0,00	0,00	0,00	0,00
E0215	2c) - Aufwendungen für Sach- und Dienstleistungen	0,00	0,00	0,00	0,00	0,00
E0220	2d) - Abschreib. auf imm. Verm., Sachanlagen u. Finanzanlagen	500.000,00	0,00	500.000,00	0,00	0,00
E0225	2e) - Abschreib. auf Umlaufvermögen	0,00	0,00	0,00	0,00	0,00
E0230	2f) - Zuwendungen, allg. Umlagen, sonst. Transferl	1.038.000,00	1.036.421,76	1.578,24	1.069.536,27	-33.114,51
E0235	2g) - Aufwendungen der sozialen Sicherung	0,00	0,00	0,00	0,00	0,00
E0240	2h) - sonstige laufende Aufwendungen	0,00	0,00	0,00	0,00	0,00
E0295	2i) Summe lfd. Aufwendungen a. Verwaltungstätigkt.	1.538.000,00	1.036.421,76	501.578,24	1.069.536,27	-33.114,51
E0300	3. laufendes Ergebnis aus Verwaltungstätigkeit	-69.275.600,00	-66.579.479,47	-2.696.120,53	-66.515.169,52	-64.309,95
E0400	4. + Zins- und sonstige Finanzerträge	-550.000,00	-999.741,75	449.741,75	-896.715,99	-103.025,76
E0500	5. - Zins- und sonstige Finanzaufwendungen	840.000,00	807.193,04	32.806,96	883.279,06	-76.086,02
E0600	6. Finanzergebnis	290.000,00	-192.548,71	482.548,71	-13.436,93	-179.111,78
E0700	7. ordentliches Ergebnis	-68.985.600,00	-66.772.028,18	-2.213.571,82	-66.528.606,45	-243.421,73
E0800	8. + außerordentliche Erträge	0,00	0,00	0,00	0,00	0,00
E0900	9. - außerordentliche Aufwendungen	0,00	0,00	0,00	0,00	0,00
E1000	10. außerordentliches Ergebnis	0,00	0,00	0,00	0,00	0,00
E1100	11. Jahresergebnis des Teilplans vor ILV	-68.985.600,00	-66.772.028,18	-2.213.571,82	-66.528.606,45	-243.421,73
E1200	12. -Erträge aus internen Leistungsbeziehungen	0,00	0,00	0,00	0,00	0,00
E1300	13. - Aufwendungen aus intern. Leistungsbeziehung.	0,00	0,00	0,00	0,00	0,00
E1400	14. Saldo Erträge u. Aufw. ILV	0,00	0,00	0,00	0,00	0,00
E1500	15. Jahresergebnis des Teilplans nach ILV	-68.985.600,00	-66.772.028,18	-2.213.571,82	-66.528.606,45	-243.421,73

## Teilfinanzfinanzrechnung Amt 90 Allgemeine Finanzwirtschaft

Landkreis Eichsfeld

Nr.	Bezeichnung	Gesamt- ermächtigungen HH-Jahr 2014	Ergebnis HH-Jahr 2014	Abweichung (Ergebnis- Ansatz) 2014	Ergebnis des Haushalts- vorjahres 2013	Ergebnis- veränderung gegenüber
F0290	1. Saldo der laufenden Ein- und Auszahlungen aus Verwaltungstätigkeit	64.875.600,00	64.911.016,05	-35.416,05	64.591.158,01	319.858,04
F0320	2. Saldo der Zins- und sonstigen Finanzein- und auszahlungen	-290.000,00	222.139,73	-512.139,73	-18.322,96	240.462,69
F0330	3. Saldo der ordentl. Ein- und Auszahlg.	64.585.600,00	65.133.155,78	-547.555,78	64.572.835,05	560.320,73
F0360	4. Saldo der außerordentl. Ein- u. Auszahlg.	0,00	0,00	0,00	0,00	0,00
F0370	5. Saldo der ordentlichen und außerordentlichen Ein- und Auszahlungen	64.585.600,00	65.133.155,78	-547.555,78	64.572.835,05	560.320,73
F0371	6. Einzahlungen aus ILV	0,00	0,00	0,00	0,00	0,00
F0372	7. Auszahlungen aus ILV	0,00	0,00	0,00	0,00	0,00
F0375	8. Saldo der Ein- und Auszahlungen aus ILV	0,00	0,00	0,00	0,00	0,00
F0376	9. Saldo der ordentl. und außerordentl. Ein- und Auszahlungen nach ILV	64.585.600,00	65.133.155,78	-547.555,78	64.572.835,05	560.320,73
F0390	10. + Einzahlungen aus Investitionszuwendungen	0,00	0,00	0,00	0,00	0,00
F0400	11. + Einzahlungen aus Beiträgen und ähnlichen Entgelten	0,00	0,00	0,00	0,00	0,00
F0410	12. + Einzahlungen aus der Veräußerung von immater. VG	0,00	0,00	0,00	0,00	0,00
F0420	13. + Einzahlg. aus der Veräußerung von Sachanl.	0,00	0,00	0,00	0,00	0,00
F0430	14. + Einzahlg. aus der Veräußerung von Finanzanl.	0,00	0,00	0,00	0,00	0,00
F0440	15. + Einzahlungen aus sonstigen Ausleihungen und Kreditgewährungen	0,00	0,00	0,00	0,00	0,00
F0450	16. + Einzahlg. aus der Veräußerung von Vorräten	0,00	0,00	0,00	0,00	0,00
F0460	17. + sonstige Investitionseinzahlungen	0,00	0,00	0,00	0,00	0,00
F0470	18. Summe d. Einzahlg. aus Investitionstätigkeit	0,00	0,00	0,00	0,00	0,00
F0490	19. - Auszahlg. f. d. Erwerb v. immat.Vermögensgegenständen	0,00	0,00	0,00	0,00	0,00
F0500	20. - Auszahlg. f. d. Erwerb v. Sachanlagen	0,00	0,00	0,00	0,00	0,00
F0510	21. - Auszahlg. f. d. Erwerb v. Finanzanlagen	0,00	0,00	0,00	0,00	0,00
F0520	22. - Auszahlg. f. d. sonstige Ausleihungen u.Kreditgewährungen	0,00	0,00	0,00	0,00	0,00
F0530	23. - Auszahlg. f. d. Erwerb von Vorräten	0,00	0,00	0,00	0,00	0,00
F0540	24. - sonstige Investitionsauszahlungen	0,00	0,00	0,00	0,00	0,00
F0550	25. Summe d. Auszahlg. aus Investitionstätigkeit	0,00	0,00	0,00	0,00	0,00
F0560	26. Saldo d. Ein- u. Auszahlg. aus Invest.tätigkeit	0,00	0,00	0,00	0,00	0,00
F0570	27. Finanzmittelüberschuss (+)/ -fehlbetrag (-)	64.585.600,00	65.133.155,78	-547.555,78	64.572.835,05	560.320,73

## Inhaltsverzeichnis

1. I. Vermögensrechnung nach Konten	2
2. I. Vermögensrechnung nach Konten	7
3. Gesamtergebnisrechnung	11
4. II. Gesamtergebnisrechnung nach Konten	13
5. Gesamtfinanzrechnung	28
6. Gesamtfinanzrechnung	30
7. III. Gesamtfinanzrechnung nach Konten	31
8. Teilhaushalt Amt 01 Verwaltungsführung	
Teilergebnisrechnung Amt 01 Verwaltungsführung	47
Teilfinanzfinanzrechnung Amt 01 Verwaltungsführung	48
9. Teilhaushalt Amt 10 Hauptamt	
Teilergebnisrechnung Amt 10 Hauptamt	49
Teilfinanzfinanzrechnung Amt 10 Hauptamt	50
10. Teilhaushalt Amt 14 Rechnungsprüfungsamt	
Teilergebnisrechnung Amt 14 Rechnungsprüfungsamt	51
Teilfinanzfinanzrechnung Amt 14 Rechnungsprüfungsamt	52
11. Teilhaushalt Amt 15 Kommunalaufsicht	
Teilergebnisrechnung Amt 15 Kommunalaufsicht	53
Teilfinanzfinanzrechnung Amt 15 Kommunalaufsicht	54
12. Teilhaushalt Amt 20 Finanzverwaltungsamt	
Teilergebnisrechnung Amt 20 Finanzverwaltungsamt	55
Teilfinanzfinanzrechnung Amt 20 Finanzverwaltungsamt	56
13. Teilhaushalt Amt 23 Liegenschaftsamt	
Teilergebnisrechnung Amt 23 Liegenschaftsamt	57
Teilfinanzfinanzrechnung Amt 23 Liegenschaftsamt	58
14. Teilhaushalt Amt 32 Rechts- und Ordnungsamt	
Teilergebnisrechnung Amt 32 Rechts- und Ordnungsamt	59
Teilfinanzfinanzrechnung Amt 32 Rechts- und Ordnungsamt	60
15. Teilhaushalt Amt 39 Veterinäramt	
Teilergebnisrechnung Amt 39 Veterinäramt	61
Teilfinanzfinanzrechnung Amt 39 Veterinäramt	62
16. Teilhaushalt Amt 40 Schulverwaltungsamt	
Teilergebnisrechnung Amt 40 Schulverwaltungsamt	63
Teilfinanzfinanzrechnung Amt 40 Schulverwaltungsamt	64
17. Teilhaushalt Amt 50 Sozialamt	
Teilergebnisrechnung Amt 50 Sozialamt	65
Teilfinanzfinanzrechnung Amt 50 Sozialamt	66
18. Teilhaushalt Amt 51 Jugendamt	
Teilergebnisrechnung Amt 51 Jugendamt	67
Teilfinanzfinanzrechnung Amt 51 Jugendamt	68
19. Teilhaushalt Amt 52 Grundsicherungsamt	
Teilergebnisrechnung Amt 52 Grundsicherungsamt	69
Teilfinanzfinanzrechnung Amt 52 Grundsicherungsamt	70
20. Teilhaushalt Amt 53 Gesundheitsamt	
Teilergebnisrechnung Amt 53 Gesundheitsamt	71
Teilfinanzfinanzrechnung Amt 53 Gesundheitsamt	72

21. Teilhaushalt Amt 63 Bauaufsichtsamt	
Teilergebnisrechnung Amt 63 Bauaufsichtsamt	73
Teilfinanzfinanzrechnung Amt 63 Bauaufsichtsamt	74
22. Teilhaushalt Amt 70 Umweltamt	
Teilergebnisrechnung Amt 70 Umweltamt	75
Teilfinanzfinanzrechnung Amt 70 Umweltamt	76
23. Teilhaushalt Amt 80 Wirtschaftsreferat	
Teilergebnisrechnung Amt 80 Wirtschaftsreferat	77
Teilfinanzfinanzrechnung Amt 80 Wirtschaftsreferat	78
24. Teilhaushalt Amt 90 Allgemeine Finanzwirtschaft	
Teilergebnisrechnung Amt 90 Allgemeine Finanzwirtschaft	79
Teilfinanzfinanzrechnung Amt 90 Allgemeine Finanzwirtschaft	80

Übersicht über die zugeordneten Produkte der Teilhaushalte - Ergebnisrechnung 2014  
Landkreis Eichsfeld

Teilhaushalt 01 - Verwaltungsführung										
Beschreibung	TH 01 - Summe Produkte	Produkt 0111101	Produkt 0111103	Produkt 0111104	Produkt 0111105	Produkt 0111106	Produkt 0111107	Produkt 0111108	Produkt 0111109	Produkt 0111301
1. laufende Erträge aus Verwaltungstätigkeit:										
1a) + Steuern und ähnliche Abgaben										
1b) + Zuwendungen, all. Umlagen, sonst. Transf.	-49.047,46						-6.599,46	-42.448,00		
1c) + Erträge der sozialen Sicherung										
1d) + öffentlich-rechtliche Leistungsentgelte										
1e) + privatrechtliche Leistungsentgelte	-12.410,00	-12.410,00								
1f) + Kostenerstattungen und Kostenumlagen	-3.819,00	-3.819,00								
1g) +/- Bestandsveränd. Erzeugnisse und Leistungen										
1h) + andere aktivierte Eigenleistungen										
1i) + sonstige laufende Erträge										
<b>1j) Summe lfd. Erträge aus Verwaltungstätigkeit</b>	<b>-65.276,46</b>	<b>-16.229,00</b>					<b>-6.599,46</b>	<b>-42.448,00</b>		
2. laufende Aufwendungen aus Verwaltungstätigkeit										
2a) - Personalaufwendungen	818.153,74	366.289,60	87.498,66			30.422,87	28.465,28	70.542,86	196.526,54	38.407,93
2b) - Versorgungsaufwendungen										
2c) - Aufwendungen für Sach- und Dienstleistungen	28.469,13	830,60					3.656,79	18.645,77	2.089,00	3.246,97
2d) - Abschreib. auf imm. Verm., Sachanlagen u. Finanzanlagen										
2e) - Abschreib. auf Umlaufvermögen										
2f) - Zuwendungen, allg. Umlagen, sonst. Transferl	65.907,57					35.360,00	1.510,41	29.037,16		
2g) - Aufwendungen der sozialen Sicherung										
2h) - sonstige laufende Aufwendungen	80.955,55	7.350,10	5.292,56	275,08	40,30	1.075,51	298,05	61.670,55	4.702,82	51,80
<b>2i) Summe lfd. Aufwendungen a. Verwaltungstätigkeit.</b>	<b>993.485,99</b>	<b>374.470,30</b>	<b>92.791,22</b>	<b>275,08</b>	<b>40,30</b>	<b>66.858,38</b>	<b>33.930,53</b>	<b>179.896,34</b>	<b>203.318,36</b>	<b>41.706,70</b>
<b>3. laufendes Ergebnis aus Verwaltungstätigkeit</b>	<b>928.209,53</b>	<b>358.241,30</b>	<b>92.791,22</b>	<b>275,08</b>	<b>40,30</b>	<b>66.858,38</b>	<b>27.331,07</b>	<b>137.448,34</b>	<b>203.318,36</b>	<b>41.706,70</b>
4. + Zins- und sonstige Finanzerträge										
5. - Zins- und sonstige Finanzaufwendungen										
<b>6. Finanzergebnis</b>										
<b>7. ordentliches Ergebnis</b>	<b>928.209,53</b>	<b>358.241,30</b>	<b>92.791,22</b>	<b>275,08</b>	<b>40,30</b>	<b>66.858,38</b>	<b>27.331,07</b>	<b>137.448,34</b>	<b>203.318,36</b>	<b>41.706,70</b>
8. + außerordentliche Erträge										
9. - außerordentliche Aufwendungen										
<b>10. außerordentliches Ergebnis</b>										
<b>11. Jahresergebnis des Teilplans vor ILV</b>	<b>928.209,53</b>	<b>358.241,30</b>	<b>92.791,22</b>	<b>275,08</b>	<b>40,30</b>	<b>66.858,38</b>	<b>27.331,07</b>	<b>137.448,34</b>	<b>203.318,36</b>	<b>41.706,70</b>
12. - Erträge aus internen Leistungsbeziehungen										
13. - Aufwendungen aus intern. Leistungsbeziehung.	98.879,09	72.432,32	13.611,28			401,18	401,18	5.657,57	2.789,67	802,36
<b>14. Saldo Erträge u. Aufw. ILV</b>	<b>98.879,09</b>	<b>72.432,32</b>	<b>13.611,28</b>			<b>401,18</b>	<b>401,18</b>	<b>5.657,57</b>	<b>2.789,67</b>	<b>802,36</b>
<b>15. Jahresergebnis des Teilplans nach ILV</b>	<b>1.027.088,62</b>	<b>430.673,62</b>	<b>106.402,50</b>	<b>275,08</b>	<b>40,30</b>	<b>67.259,56</b>	<b>27.732,25</b>	<b>143.105,91</b>	<b>206.108,03</b>	<b>42.509,06</b>

(Übersicht nach § 48 Abs. 5 ThürGemHV-Doppik)

Übersicht über die zugeordneten Produkte der Teilhaushalte - Ergebnisrechnung 2014  
Landkreis Eichsfeld

Beschreibung	Teilhaushalt 10 - Hauptamt									
	Produkt 0111804	TH 10 - Summe Produkte	Produkt 1000001	Produkt 1011201	Produkt 1011202	Produkt 1011302	Produkt 1011401	Produkt 1011402	Produkt 1011403	
1. laufende Erträge aus Verwaltungstätigkeit:										
1a) + Steuern und ähnliche Abgaben										
1b) + Zuwendungen, all. Umlagen, sonst. Transf.		-115.199,19			-6.539,23		-108.659,96			
1c) + Erträge der sozialen Sicherung										
1d) + öffentlich-rechtliche Leistungsentgelte		-751,70							-751,70	
1e) + privatrechtliche Leistungsentgelte		-140,00					-140,00			
1f) + Kostenerstattungen und Kostenumlagen		-40.461,16			-40.461,16					
1g) +/- Bestandsveränd. Erzeugnisse und Leistungen										
1h) + andere aktivierte Eigenleistungen										
1i) + sonstige laufende Erträge		-1.934,19					-535,19		-1.399,00	
<b>1j) Summe lfd. Erträge aus Verwaltungstätigkeit</b>		<b>-158.486,24</b>			<b>-47.000,39</b>		<b>-109.335,15</b>		<b>-751,70</b>	
2. laufende Aufwendungen aus Verwaltungstätigkeit										
2a) - Personalaufwendungen		2.117.804,78	19.645,69	657.134,47	193.564,92	127.684,71	515.197,27	482.713,15	121.864,57	
2b) - Versorgungsaufwendungen		882.275,16			882.275,16					
2c) - Aufwendungen für Sach- und Dienstleistungen		70.718,28		893,20			16.546,70	52.050,30	1.228,08	
2d) - Abschreib. auf imm. Verm., Sachanlagen u. Finanzanlagen		757.052,75					731.706,84	25.345,91		
2e) - Abschreib. auf Umlaufvermögen										
2f) - Zuwendungen, allg. Umlagen, sonst. Transferl										
2g) - Aufwendungen der sozialen Sicherung										
2h) - sonstige laufende Aufwendungen	198,78	1.295.692,42	5,00	54.814,53	2.149,11	2.299,24	893.035,44	342.676,34	712,76	
<b>2i) Summe lfd. Aufwendungen a. Verwaltungstätigkeit.</b>	<b>198,78</b>	<b>5.123.543,39</b>	<b>19.650,69</b>	<b>712.842,20</b>	<b>1.077.989,19</b>	<b>129.983,95</b>	<b>2.156.486,25</b>	<b>902.785,70</b>	<b>123.805,41</b>	
<b>3. laufendes Ergebnis aus Verwaltungstätigkeit</b>	<b>198,78</b>	<b>4.965.057,15</b>	<b>19.650,69</b>	<b>712.842,20</b>	<b>1.030.988,80</b>	<b>129.983,95</b>	<b>2.047.151,10</b>	<b>901.386,70</b>	<b>123.053,71</b>	
4. + Zins- und sonstige Finanzerträge										
5. - Zins- und sonstige Finanzaufwendungen										
<b>6. Finanzergebnis</b>										
<b>7. ordentliches Ergebnis</b>	<b>198,78</b>	<b>4.965.057,15</b>	<b>19.650,69</b>	<b>712.842,20</b>	<b>1.030.988,80</b>	<b>129.983,95</b>	<b>2.047.151,10</b>	<b>901.386,70</b>	<b>123.053,71</b>	
8. + außerordentliche Erträge										
9. - außerordentliche Aufwendungen										
<b>10. außerordentliches Ergebnis</b>										
<b>11. Jahresergebnis des Teilplans vor ILV</b>	<b>198,78</b>	<b>4.965.057,15</b>	<b>19.650,69</b>	<b>712.842,20</b>	<b>1.030.988,80</b>	<b>129.983,95</b>	<b>2.047.151,10</b>	<b>901.386,70</b>	<b>123.053,71</b>	
12. - Erträge aus internen Leistungsbeziehungen		-1.352.706,11		-47.558,87			-942.359,67			
13. - Aufwendungen aus intern. Leistungsbeziehung.	2.783,53	396.626,76	396.626,76							
<b>14. Saldo Erträge u. Aufw. ILV</b>	<b>2.783,53</b>	<b>-956.079,35</b>	<b>396.626,76</b>	<b>-47.558,87</b>			<b>-942.359,67</b>	<b>-362.787,57</b>		
<b>15. Jahresergebnis des Teilplans nach ILV</b>	<b>2.982,31</b>	<b>4.008.977,80</b>	<b>416.277,45</b>	<b>665.283,33</b>	<b>1.030.988,80</b>	<b>129.983,95</b>	<b>1.104.791,43</b>	<b>538.599,13</b>	<b>123.053,71</b>	



Übersicht über die zugeordneten Produkte der Teilhaushalte - Ergebnisrechnung 2014  
Landkreis Eichsfeld

Beschreibung	Teilhaushalt 14 - Rechnungsprüfungsamt			Teilhaushalt 15 - Kommunalaufsicht			
	TH 14 - Summe Produkte	Produkt 1400002	Produkt 1411801	TH 15 - Summe Produkte	Produkt 1500003	Produkt 1511802	Produkt 1512101
1. laufende Erträge aus Verwaltungstätigkeit:							
1a) + Steuern und ähnliche Abgaben							
1b) + Zuwendungen, all. Umlagen, sonst. Transf.							
1c) + Erträge der sozialen Sicherung							
1d) + öffentlich-rechtliche Leistungsentgelte				-945,00		-945,00	
1e) + privatrechtliche Leistungsentgelte							
1f) + Kostenerstattungen und Kostenumlagen				-10.278,22			-10.278,22
1g) +/- Bestandsveränd. Erzeugnisse und Leistungen							
1h) + andere aktivierte Eigenleistungen							
1i) + sonstige laufende Erträge							
<b>1j) Summe lfd. Erträge aus Verwaltungstätigkeit</b>				<b>-11.223,22</b>		<b>-945,00</b>	<b>-10.278,22</b>
2. laufende Aufwendungen aus Verwaltungstätigkeit							
2a) - Personalaufwendungen	575.263,28	13.992,44	561.270,84	324.965,51	14.543,27	294.642,05	15.780,19
2b) - Versorgungsaufwendungen							
2c) - Aufwendungen für Sach- und Dienstleistungen			220,69	33.075,73			33.075,73
2d) - Abschreib. auf imm. Verm., Sachanlagen u. Finanzanlagen							
2e) - Abschreib. auf Umlaufvermögen							
2f) - Zuwendungen, allg. Umlagen, sonst. Transferl							
2g) - Aufwendungen der sozialen Sicherung							
2h) - sonstige laufende Aufwendungen	10.391,35		10.391,35	9.359,36		2.834,15	6.525,21
<b>2i) Summe lfd. Aufwendungen a. Verwaltungstätigkeit.</b>	<b>585.875,32</b>	<b>13.992,44</b>	<b>571.882,88</b>	<b>367.400,60</b>	<b>14.543,27</b>	<b>297.476,20</b>	<b>55.381,13</b>
<b>3. laufendes Ergebnis aus Verwaltungstätigkeit</b>	<b>585.875,32</b>	<b>13.992,44</b>	<b>571.882,88</b>	<b>356.177,38</b>	<b>14.543,27</b>	<b>296.531,20</b>	<b>45.102,91</b>
4. + Zins- und sonstige Finanzerträge							
5. - Zins- und sonstige Finanzaufwendungen							
<b>6. Finanzergebnis</b>							
<b>7. ordentliches Ergebnis</b>	<b>585.875,32</b>	<b>13.992,44</b>	<b>571.882,88</b>	<b>356.177,38</b>	<b>14.543,27</b>	<b>296.531,20</b>	<b>45.102,91</b>
8. + außerordentliche Erträge							
9. - außerordentliche Aufwendungen							
<b>10. außerordentliches Ergebnis</b>							
<b>11. Jahresergebnis des Teilplans vor ILV</b>	<b>585.875,32</b>	<b>13.992,44</b>	<b>571.882,88</b>	<b>356.177,38</b>	<b>14.543,27</b>	<b>296.531,20</b>	<b>45.102,91</b>
12. - Erträge aus internen Leistungsbeziehungen	-39.042,25		-39.042,25				
13. - Aufwendungen aus intern. Leistungsbeziehung.	32.296,62	32.296,62		27.898,10	27.898,10		
<b>14. Saldo Erträge u. Aufw. ILV</b>	<b>-6.745,43</b>	<b>32.296,62</b>	<b>-39.042,25</b>	<b>27.898,10</b>	<b>27.898,10</b>		
<b>15. Jahresergebnis des Teilplans nach ILV</b>	<b>579.129,89</b>	<b>46.289,26</b>	<b>532.840,63</b>	<b>384.075,48</b>	<b>42.441,37</b>	<b>296.531,20</b>	<b>45.102,91</b>

**Übersicht über die zugeordneten Produkte der Teilhaushalte - Ergebnisrechnung 2014  
Landkreis Eichsfeld**

Teilhaushalt 20 - Finanzverwaltungsamt										
Beschreibung	TH 20 - Summe Produkte	Produkt 2000004	Produkt 2011404	Produkt 2011601	Produkt 2011602	Produkt 2011603	Produkt 2011701	Produkt 2011901	Produkt 2026101	
1. laufende Erträge aus Verwaltungstätigkeit:										
1a) + Steuern und ähnliche Abgaben										
1b) + Zuwendungen, all. Umlagen, sonst. Transf.										
1c) + Erträge der sozialen Sicherung										
1d) + öffentlich-rechtliche Leistungsentgelte	-36.854,24							-36.854,24		
1e) + privatrechtliche Leistungsentgelte										
1f) + Kostenerstattungen und Kostenumlagen	-20.441,51		-5.241,51				-15.200,00			
1g) +/- Bestandsveränd. Erzeugnisse und Leistungen										
1h) + andere aktivierte Eigenleistungen										
1i) + sonstige laufende Erträge	-173.934,48		-22.486,28		-15.411,95	-136.036,25				
<b>1j) Summe lfd. Erträge aus Verwaltungstätigkeit</b>	<b>-231.230,23</b>		<b>-27.727,79</b>		<b>-15.411,95</b>	<b>-136.036,25</b>	<b>-15.200,00</b>	<b>-36.854,24</b>		
2. laufende Aufwendungen aus Verwaltungstätigkeit										
2a) - Personalaufwendungen	1.290.703,60	19.738,70	47.836,48	111.081,84	221.003,12	522.757,12	297.071,32	71.215,02		
2b) - Versorgungsaufwendungen										
2c) - Aufwendungen für Sach- und Dienstleistungen	2.989,97				1.801,18		1.188,79			
2d) - Abschreib. auf imm. Verm., Sachanlagen u. Finanzanlagen	5.290,74			46,41		5.244,33				
2e) - Abschreib. auf Umlaufvermögen										
2f) - Zuwendungen, allg. Umlagen, sonst. Transferf	308.922,25						308.922,25			
2g) - Aufwendungen der sozialen Sicherung										
2h) - sonstige laufende Aufwendungen	435.503,26		101.863,31	90,76	303,59	332.617,56	594,79	33,25		
<b>2i) Summe lfd. Aufwendungen a. Verwaltungstätigkeit.</b>	<b>2.043.409,82</b>	<b>19.738,70</b>	<b>149.699,79</b>	<b>111.219,01</b>	<b>223.107,89</b>	<b>860.619,01</b>	<b>607.777,15</b>	<b>71.248,27</b>		
<b>3. laufendes Ergebnis aus Verwaltungstätigkeit</b>	<b>1.812.179,59</b>	<b>19.738,70</b>	<b>121.972,00</b>	<b>111.219,01</b>	<b>207.695,94</b>	<b>724.582,76</b>	<b>592.577,15</b>	<b>34.394,03</b>		
4. + Zins- und sonstige Finanzerträge	-308.922,25						-308.922,25			
5. - Zins- und sonstige Finanzaufwendungen	1.096.117,66					567,01			1.095.550,65	
<b>6. Finanzergebnis</b>	<b>787.195,41</b>					<b>567,01</b>	<b>-308.922,25</b>		<b>1.095.550,65</b>	
<b>7. ordentliches Ergebnis</b>	<b>2.599.375,00</b>	<b>19.738,70</b>	<b>121.972,00</b>	<b>111.219,01</b>	<b>207.695,94</b>	<b>725.149,77</b>	<b>283.654,90</b>	<b>34.394,03</b>	<b>1.095.550,65</b>	
8. + außerordentliche Erträge										
9. - außerordentliche Aufwendungen										
<b>10. außerordentliches Ergebnis</b>										
<b>11. Jahresergebnis des Teilplans vor ILV</b>	<b>2.599.375,00</b>	<b>19.738,70</b>	<b>121.972,00</b>	<b>111.219,01</b>	<b>207.695,94</b>	<b>725.149,77</b>	<b>283.654,90</b>	<b>34.394,03</b>	<b>1.095.550,65</b>	
12. - Erträge aus internen Leistungsbeziehungen	-22.340,00									
13. - Aufwendungen aus intern. Leistungsbeziehung.	199.432,42	199.432,42								
<b>14. Saldo Erträge u. Aufw. ILV</b>	<b>177.092,42</b>	<b>199.432,42</b>					<b>-22.340,00</b>			
<b>15. Jahresergebnis des Teilplans nach ILV</b>	<b>2.776.467,42</b>	<b>219.171,12</b>	<b>121.972,00</b>	<b>111.219,01</b>	<b>207.695,94</b>	<b>702.809,77</b>	<b>283.654,90</b>	<b>34.394,03</b>	<b>1.095.550,65</b>	

Übersicht über die zugeordneten Produkte der Teilhaushalte - Ergebnisrechnung 2014  
Landkreis Eichsfeld

Teilhaushalt 23 - Liegenschaftsamt					
Beschreibung	TH 23 - Summe Produkte	Produkt 2300005	Produkt 2311405	Produkt 2354201	Produkt 2355501
1. laufende Erträge aus Verwaltungstätigkeit:					
1a) + Steuern und ähnliche Abgaben					
1b) + Zuwendungen, all. Umlagen, sonst. Transf.	-1.518.579,61		-870.854,65	-646.070,00	-1.654,96
1c) + Erträge der sozialen Sicherung					
1d) + öffentlich-rechtliche Leistungsentgelte	-1.727,85		-411,57	-1.095,00	-221,28
1e) + privatrechtliche Leistungsentgelte	-155.428,90		-128.821,70		-26.607,20
1f) + Kostenerstattungen und Kostenumlagen	-65.734,00		-7.763,93	-57.970,07	
1g) +/- Bestandsveränd. Erzeugnisse und Leistungen					
1h) + andere aktivierte Eigenleistungen					
1i) + sonstige laufende Erträge	-149.711,13		-143.549,49	-6.161,64	
<b>1j) Summe lfd. Erträge aus Verwaltungstätigkeit</b>	<b>-1.891.181,49</b>		<b>-1.151.401,34</b>	<b>-711.296,71</b>	<b>-28.483,44</b>
2. laufende Aufwendungen aus Verwaltungstätigkeit					
2a) - Personalaufwendungen	4.603.979,27	4.909,67	4.209.705,12	375.669,47	13.695,01
2b) - Versorgungsaufwendungen					
2c) - Aufwendungen für Sach- und Dienstleistungen	6.049.701,99		4.930.412,61	1.098.838,83	20.450,55
2d) - Abschreib. auf imm. Verm., Sachanlagen u. Finanzanlagen	4.795.451,33	6.986,36	2.941.534,59	1.846.930,38	
2e) - Abschreib. auf Umlaufvermögen					
2f) - Zuwendungen, allg. Umlagen, sonst. Transferf	221,28				221,28
2g) - Aufwendungen der sozialen Sicherung					
2h) - sonstige laufende Aufwendungen	545.520,21	1,00	516.689,62	26.698,83	2.130,76
<b>2i) Summe lfd. Aufwendungen a. Verwaltungstätigkeit.</b>	<b>15.994.874,08</b>	<b>11.897,03</b>	<b>12.598.341,94</b>	<b>3.348.137,51</b>	<b>36.497,60</b>
<b>3. laufendes Ergebnis aus Verwaltungstätigkeit</b>	<b>14.103.692,59</b>	<b>11.897,03</b>	<b>11.446.940,60</b>	<b>2.636.840,80</b>	<b>8.014,16</b>
4. + Zins- und sonstige Finanzerträge					
5. - Zins- und sonstige Finanzaufwendungen	4.059,36			4.059,36	
<b>6. Finanzergebnis</b>	<b>4.059,36</b>			<b>4.059,36</b>	
<b>7. ordentliches Ergebnis</b>	<b>14.107.751,95</b>	<b>11.897,03</b>	<b>11.446.940,60</b>	<b>2.640.900,16</b>	<b>8.014,16</b>
8. + außerordentliche Erträge	-331.037,58			-331.037,58	
9. - außerordentliche Aufwendungen	447.432,02			447.432,02	
<b>10. außerordentliches Ergebnis</b>	<b>116.394,44</b>			<b>116.394,44</b>	
<b>11. Jahresergebnis des Teilplans vor ILV</b>	<b>14.224.146,39</b>	<b>11.897,03</b>	<b>11.446.940,60</b>	<b>2.757.294,60</b>	<b>8.014,16</b>
12. -Erträge aus internen Leistungsbeziehungen	-13.393.936,78		-13.393.936,78		
13. - Aufwendungen aus intern. Leistungsbeziehung.	28.989,82	28.989,82			
<b>14. Saldo Erträge u. Aufw. ILV</b>	<b>-13.364.946,96</b>	<b>28.989,82</b>	<b>-13.393.936,78</b>		
<b>15. Jahresergebnis des Teilplans nach ILV</b>	<b>859.199,43</b>	<b>40.886,85</b>	<b>-1.946.996,18</b>	<b>2.757.294,60</b>	<b>8.014,16</b>

Übersicht über die zugeordneten Produkte der Teilhaushalte - Ergebnisrechnung 2014  
Landkreis Eichsfeld

Teilhaushalt 32 - Rechts- und Ordnungsamt										
Beschreibung	TH 32 - Summe Produkte	Produkt 3200006	Produkt 3211902	Produkt 3212201	Produkt 3212202	Produkt 3212203	Produkt 3212204	Produkt 3212301	Produkt 3212302	Produkt 3212303
1. laufende Erträge aus Verwaltungstätigkeit:										
1a) + Steuern und ähnliche Abgaben										
1b) + Zuwendungen, all. Umlagen, sonst. Transf.	-73.619,34					-28,31				
1c) + Erträge der sozialen Sicherung										
1d) + öffentlich-rechtliche Leistungsentgelte	-1.307.662,06		-3.168,50	-69.804,90	-5.004,80	-18.422,20	-38.816,40	-836.357,85	-261.453,36	-74.634,05
1e) + privatrechtliche Leistungsentgelte	-34.999,05									
1f) + Kostenerstattungen und Kostenumlagen	-239.148,93							-256,08		
1g) +/- Bestandsveränd. Erzeugnisse und Leistungen										
1h) + andere aktivierte Eigenleistungen										
1i) + sonstige laufende Erträge	-17.695,15		-13.175,15	-200,00			430,00		-4.750,00	
<b>1j) Summe lfd. Erträge aus Verwaltungstätigkeit</b>	<b>-1.673.124,53</b>		<b>-16.343,65</b>	<b>-70.004,90</b>	<b>-5.004,80</b>	<b>-18.450,51</b>	<b>-38.386,40</b>	<b>-836.613,93</b>	<b>-266.203,36</b>	<b>-74.634,05</b>
2. laufende Aufwendungen aus Verwaltungstätigkeit										
2a) - Personalaufwendungen	2.862.705,63	22.417,63	283.448,98	167.622,77	60.256,62	172.692,96	213.452,39	395.144,27	222.387,52	183.715,38
2b) - Versorgungsaufwendungen										
2c) - Aufwendungen für Sach- und Dienstleistungen	257.499,80		262,00	34.519,67	102,88	13.172,09	2.297,96	99.132,45	25.059,15	
2d) - Abschreib. auf imm. Verm., Sachanlagen u. Finanzanlagen	296.169,51	26.451,49		988,48		839,68	84,74		1.433,43	
2e) - Abschreib. auf Umlaufvermögen										
2f) - Aufwendungen, allg. Umlagen, sonst. Transferl	106.064,00									
2g) - Aufwendungen der sozialen Sicherung										
2h) - sonstige laufende Aufwendungen	189.685,57		13.030,62	3.469,15	2.037,65	9.395,39	4.723,50	2.346,96	1.256,29	3.142,79
<b>2i) Summe lfd. Aufwendungen a. Verwaltungstätigkeit.</b>	<b>3.712.124,51</b>	<b>48.869,12</b>	<b>296.741,60</b>	<b>206.600,07</b>	<b>62.397,15</b>	<b>196.100,12</b>	<b>220.558,59</b>	<b>496.623,68</b>	<b>250.136,39</b>	<b>186.868,17</b>
<b>3. laufendes Ergebnis aus Verwaltungstätigkeit</b>	<b>2.038.999,98</b>	<b>48.869,12</b>	<b>280.397,95</b>	<b>136.595,17</b>	<b>57.392,35</b>	<b>177.649,61</b>	<b>182.172,19</b>	<b>-339.990,25</b>	<b>-16.066,97</b>	<b>112.224,12</b>
4. + Zins- und sonstige Finanzerträge										
5. - Zins- und sonstige Finanzaufwendungen										
<b>6. Finanzergebnis</b>										
<b>7. ordentliches Ergebnis</b>	<b>2.038.999,98</b>	<b>48.869,12</b>	<b>280.397,95</b>	<b>136.595,17</b>	<b>57.392,35</b>	<b>177.649,61</b>	<b>182.172,19</b>	<b>-339.990,25</b>	<b>-16.066,97</b>	<b>112.224,12</b>
8. + außerordentliche Erträge										
9. - außerordentliche Aufwendungen										
<b>10. außerordentliches Ergebnis</b>										
<b>11. Jahresergebnis des Teilplans vor ILV</b>	<b>2.038.999,98</b>	<b>48.869,12</b>	<b>280.397,95</b>	<b>136.595,17</b>	<b>57.392,35</b>	<b>177.649,61</b>	<b>182.172,19</b>	<b>-339.990,25</b>	<b>-16.066,97</b>	<b>112.224,12</b>
12. - Erträge aus internen Leistungsbeziehungen										
13. - Aufwendungen aus intern. Leistungsbeziehung.	424.864,76	276.588,12						22.340,00		
<b>14. Saldo Erträge u. Aufw. ILV</b>	<b>424.864,76</b>	<b>276.588,12</b>						<b>22.340,00</b>		
<b>15. Jahresergebnis des Teilplans nach ILV</b>	<b>2.463.864,74</b>	<b>325.457,24</b>	<b>280.397,95</b>	<b>136.595,17</b>	<b>57.392,35</b>	<b>177.649,61</b>	<b>182.172,19</b>	<b>-317.650,25</b>	<b>-16.066,97</b>	<b>112.224,12</b>

Übersicht über die zugeordneten Produkte der Teilhaushalte - Ergebnisrechnung 2014  
Landkreis Eichsfeld

Beschreibung	Teilhaushalt 39 - Veterinäramt									
	Produkt 3212601	Produkt 3212602	Produkt 3212701	Produkt 3212801	TH 39 - Summe Produkte	Produkt 3900007	Produkt 3912401	Produkt 3912402	Produkt 3912403	
1. laufende Erträge aus Verwaltungstätigkeit:										
1a) + Steuern und ähnliche Abgaben										
1b) + Zuwendungen, all. Umlagen, sonst. Transf.	-24.500,00	-38.287,79		-10.803,24						
1c) + Erträge der sozialen Sicherung										
1d) + öffentlich-rechtliche Leistungsentgelte										
1e) + privatrechtliche Leistungsentgelte			-34.742,97							
1f) + Kostenerstattungen und Kostenumlagen		-16.671,84	-218.414,54	-4.062,55						
1g) +/- Bestandsveränd. Erzeugnisse und Leistungen										
1h) + andere aktivierte Eigenleistungen										
1i) + sonstige laufende Erträge				42.786,00	-2.129,62				-579,62	
<b>1j) Summe lfd. Erträge aus Verwaltungstätigkeit</b>	<b>-24.500,00</b>	<b>-54.959,63</b>	<b>-253.157,51</b>	<b>-14.865,79</b>	<b>-590.907,92</b>		<b>-6.247,94</b>	<b>-578.790,36</b>	<b>-5.869,62</b>	
2. laufende Aufwendungen aus Verwaltungstätigkeit										
2a) - Personalaufwendungen	187.013,09	205.184,39	631.885,07	117.484,56	1.184.233,84	24.840,09	268.045,33	533.946,80	357.401,62	
2b) - Versorgungsaufwendungen										
2c) - Aufwendungen für Sach- und Dienstleistungen	659,25	62.754,56	5.275,10	14.264,69	71.893,53	86,27	1.734,35	17.530,04	52.542,87	
2d) - Abschreib. auf imm. Verm., Sachanlagen u. Finanzanlagen	6.970,02	80.112,78	8.554,10	170.734,79	2.948,50	901,51	1.752,54	294,45		
2e) - Abschreib. auf Umlaufvermögen										
2f) - Zuwendungen, allg. Umlagen, sonst. Transferl	57.678,00	5.600,00								
2g) - Aufwendungen der sozialen Sicherung										
2h) - sonstige laufende Aufwendungen	32.740,00	15.307,11	88.022,69	14.213,42	17.646,09	1.526,99	7.966,73	4.257,11	3.895,26	
<b>2i) Summe lfd. Aufwendungen a. Verwaltungstätigt.</b>	<b>285.060,36</b>	<b>368.958,84</b>	<b>733.736,96</b>	<b>359.483,46</b>	<b>1.276.721,96</b>	<b>27.354,86</b>	<b>279.498,95</b>	<b>555.733,95</b>	<b>414.134,20</b>	
<b>3. laufendes Ergebnis aus Verwaltungstätigkeit</b>	<b>260.560,36</b>	<b>313.999,21</b>	<b>480.579,45</b>	<b>344.617,67</b>	<b>685.814,04</b>	<b>27.354,86</b>	<b>273.251,01</b>	<b>-23.056,41</b>	<b>408.264,58</b>	
4. + Zins- und sonstige Finanzerträge										
5. - Zins- und sonstige Finanzaufwendungen										
<b>6. Finanzergebnis</b>										
<b>7. ordentliches Ergebnis</b>	<b>260.560,36</b>	<b>313.999,21</b>	<b>480.579,45</b>	<b>344.617,67</b>	<b>685.814,04</b>	<b>27.354,86</b>	<b>273.251,01</b>	<b>-23.056,41</b>	<b>408.264,58</b>	
8. + außerordentliche Erträge										
9. - außerordentliche Aufwendungen										
<b>10. außerordentliches Ergebnis</b>										
<b>11. Jahresergebnis des Teilplans vor ILV</b>	<b>260.560,36</b>	<b>313.999,21</b>	<b>480.579,45</b>	<b>344.617,67</b>	<b>685.814,04</b>	<b>27.354,86</b>	<b>273.251,01</b>	<b>-23.056,41</b>	<b>408.264,58</b>	
12. - Erträge aus internen Leistungsbeziehungen										
13. - Aufwendungen aus intern. Leistungsbeziehung.		125.936,64			88.754,06	88.754,06				
<b>14. Saldo Erträge u. Aufw. ILV</b>	<b>260.560,36</b>	<b>125.936,64</b>			<b>88.754,06</b>	<b>88.754,06</b>				
<b>15. Jahresergebnis des Teilplans nach ILV</b>	<b>260.560,36</b>	<b>439.935,85</b>	<b>480.579,45</b>	<b>344.617,67</b>	<b>774.568,10</b>	<b>116.108,92</b>	<b>273.251,01</b>	<b>-23.056,41</b>	<b>408.264,58</b>	

**Übersicht über die zugeordneten Produkte der Teilhaushalte - Ergebnisrechnung 2014  
Landkreis Eichsfeld**

Teilhaushalt 40 - Schulverwaltungsamt										
Beschreibung	TH 40 - Summe Produkte	Produkt 4000008	Produkt 4021101	Produkt 4021601	Produkt 4021701	Produkt 4022101	Produkt 4023101	Produkt 4024101	Produkt 40241012	
1. laufende Erträge aus Verwaltungstätigkeit:										
1a) + Steuern und ähnliche Abgaben										
1b) + Zuwendungen, all. Umlagen, sonst. Transf.	-4.306.970,11		-1.453.362,00	-1.136.999,00	-744.846,97	-111.781,00	-147.893,00	-563.823,55	-11.946,17	
1c) + Erträge der sozialen Sicherung										
1d) + öffentlich-rechtliche Leistungsentgelte	-1.509.715,27		-1.289.828,80					-19.808,50		
1e) + privatrechtliche Leistungsentgelte	-1.158.602,72		-2.729,81	-412,18	-1.711,43	-25,94	-31,30			
1f) + Kostenerstattungen und Kostenumlagen	-2.041.759,08		-1.997.338,23	1.416,16						
1g) +/- Bestandsveränd. Erzeugnisse und Leistungen										
1h) + andere aktivierte Eigenleistungen										
1i) + sonstige laufende Erträge	-1.588,65									
<b>1j) Summe lfd. Erträge aus Verwaltungstätigkeit</b>	<b>-9.018.635,83</b>		<b>-4.743.258,84</b>	<b>-1.135.995,02</b>	<b>-746.558,40</b>	<b>-111.806,94</b>	<b>-147.924,30</b>	<b>-583.632,05</b>	<b>-11.946,17</b>	
2. laufende Aufwendungen aus Verwaltungstätigkeit										
2a) - Personalaufwendungen	5.199.056,52	17.829,55	2.816.061,43	417.874,28	232.775,39	73.169,35	94.018,84	56.139,06	8.285,54	
2b) - Versorgungsaufwendungen										
2c) - Aufwendungen für Sach- und Dienstleistungen	4.985.337,94		268.305,86	85.979,87	64.985,30	27.218,30	15.050,85	2.669.828,78	31.871,66	
2d) - Abschreib. auf imm. Verm., Sachanlagen u. Finanzanlagen	168.219,01	433,71	58.796,19	36.124,64	27.920,31	3.812,65	4.474,92			
2e) - Abschreib. auf Umlaufvermögen										
2f) - Zuwendungen, allg. Umlagen, sonst. Transferf	897.303,81		784.307,67							
2g) - Aufwendungen der sozialen Sicherung										
2h) - sonstige laufende Aufwendungen	514.984,07	830,70	16.184,34	10.023,74	6.942,28	1.466,32	4.507,58	156,50		
<b>2i) Summe lfd. Aufwendungen a. Verwaltungstätigkeit.</b>	<b>11.764.901,35</b>	<b>19.093,96</b>	<b>3.943.655,49</b>	<b>550.002,53</b>	<b>332.623,28</b>	<b>105.666,62</b>	<b>118.092,19</b>	<b>2.726.124,34</b>	<b>40.157,20</b>	
<b>3. laufendes Ergebnis aus Verwaltungstätigkeit</b>	<b>2.746.265,52</b>	<b>19.093,96</b>	<b>-799.603,35</b>	<b>-585.992,49</b>	<b>-413.935,12</b>	<b>-6.140,32</b>	<b>-29.872,11</b>	<b>2.142.492,29</b>	<b>28.211,03</b>	
4. + Zins- und sonstige Finanzerträge										
5. - Zins- und sonstige Finanzaufwendungen										
<b>6. Finanzergebnis</b>										
<b>7. ordentliches Ergebnis</b>	<b>2.746.265,52</b>	<b>19.093,96</b>	<b>-799.603,35</b>	<b>-585.992,49</b>	<b>-413.935,12</b>	<b>-6.140,32</b>	<b>-29.872,11</b>	<b>2.142.492,29</b>	<b>28.211,03</b>	
8. + außerordentliche Erträge										
9. - außerordentliche Aufwendungen										
<b>10. außerordentliches Ergebnis</b>										
<b>11. Jahresergebnis des Teilplans vor ILV</b>	<b>2.746.265,52</b>	<b>19.093,96</b>	<b>-799.603,35</b>	<b>-585.992,49</b>	<b>-413.935,12</b>	<b>-6.140,32</b>	<b>-29.872,11</b>	<b>2.142.492,29</b>	<b>28.211,03</b>	
12. - Erträge aus internen Leistungsbeziehungen										
13. - Aufwendungen aus intern. Leistungsbeziehung.	12.052.668,26	63.055,97	4.565.712,71	3.208.561,91	1.840.435,12	653.337,47	991.761,16			
<b>14. Saldo Erträge u. Aufw. ILV</b>	<b>12.052.668,26</b>	<b>63.055,97</b>	<b>4.565.712,71</b>	<b>3.208.561,91</b>	<b>1.840.435,12</b>	<b>653.337,47</b>	<b>991.761,16</b>			
<b>15. Jahresergebnis des Teilplans nach ILV</b>	<b>14.798.933,78</b>	<b>82.149,93</b>	<b>3.766.109,36</b>	<b>2.622.569,42</b>	<b>1.426.500,00</b>	<b>647.197,15</b>	<b>961.889,05</b>	<b>2.142.492,29</b>	<b>28.211,03</b>	

(Übersicht nach § 48 Abs. 5 ThürGemHV-Doppik)



Übersicht über die zugeordneten Produkte der Teilhaushalte - Ergebnisrechnung 2014  
Landkreis Eichsfeld

Beschreibung	Produkt 4024301	Produkt 4024302	Produkt 4024303	Produkt 4027101	Produkt 4034701	Produkt 4042101
1. laufende Erträge aus Verwaltungstätigkeit:						
1a) + Steuern und ähnliche Abgaben						
1b) + Zuwendungen, all. Umlagen, sonst. Transf.				-135.121,98		-1.196,44
1c) + Erträge der sozialen Sicherung						
1d) + öffentlich-rechtliche Leistungsentgelte		-475,00		-199.602,97		
1e) + privatrechtliche Leistungsentgelte		-29.085,50	-1.119.752,01	-340,00		-4.514,55
1f) + Kostenerstattungen und Kostenumlagen			-41.506,91	-4.330,10		
1g) +/- Bestandsveränd. Erzeugnisse und Leistungen						
1h) + andere aktivierte Eigenleistungen						
1i) + sonstige laufende Erträge				-1.738,65	150,00	
<b>1j) Summe lfd. Erträge aus Verwaltungstätigkeit</b>		<b>-29.560,50</b>	<b>-1.161.258,92</b>	<b>-341.133,70</b>	<b>150,00</b>	<b>-5.710,99</b>
2. laufende Aufwendungen aus Verwaltungstätigkeit						
2a) - Personalaufwendungen	82.369,73	178.249,26	666.713,91	414.872,92	88.343,10	52.354,16
2b) - Versorgungsaufwendungen						
2c) - Aufwendungen für Sach- und Dienstleistungen	7.926,88	513,13	1.767.095,77	15.092,14		31.469,40
2d) - Abschreib. auf imm. Verm., Sachanlagen u. Finanzanlagen	23.294,37	1.555,13	1.954,74	3.402,22		6.450,13
2e) - Abschreib. auf Umlaufvermögen						
2f) - Zuwendungen, allg. Umlagen, sonst. Transferl						
2g) - Aufwendungen der sozialen Sicherung						112.996,14
2h) - sonstige laufende Aufwendungen	1.459,67	961,41	442.872,50	27.991,93	1.042,22	544,88
<b>2i) Summe lfd. Aufwendungen a. Verwaltungstätigkeit.</b>	<b>115.050,65</b>	<b>181.278,93</b>	<b>2.878.636,92</b>	<b>461.359,21</b>	<b>89.385,32</b>	<b>203.814,71</b>
<b>3. laufendes Ergebnis aus Verwaltungstätigkeit</b>	<b>115.050,65</b>	<b>151.718,43</b>	<b>1.717.378,00</b>	<b>120.225,51</b>	<b>89.535,32</b>	<b>198.103,72</b>
4. + Zins- und sonstige Finanzerträge						
5. - Zins- und sonstige Finanzaufwendungen						
<b>6. Finanzergebnis</b>						
<b>7. ordentliches Ergebnis</b>	<b>115.050,65</b>	<b>151.718,43</b>	<b>1.717.378,00</b>	<b>120.225,51</b>	<b>89.535,32</b>	<b>198.103,72</b>
8. + außerordentliche Erträge						
9. - außerordentliche Aufwendungen						
<b>10. außerordentliches Ergebnis</b>						
<b>11. Jahresergebnis des Teilplans vor ILV</b>	<b>115.050,65</b>	<b>151.718,43</b>	<b>1.717.378,00</b>	<b>120.225,51</b>	<b>89.535,32</b>	<b>198.103,72</b>
12. - Erträge aus internen Leistungsbeziehungen						
13. - Aufwendungen aus intern. Leistungsbeziehung.	1.813,44	1.989,76		223.861,20		502.139,52
<b>14. Saldo Erträge u. Aufw. ILV</b>	<b>1.813,44</b>	<b>1.989,76</b>		<b>223.861,20</b>		<b>502.139,52</b>
<b>15. Jahresergebnis des Teilplans nach ILV</b>	<b>116.864,09</b>	<b>153.708,19</b>	<b>1.717.378,00</b>	<b>344.086,71</b>	<b>89.535,32</b>	<b>700.243,24</b>

Übersicht über die zugeordneten Produkte der Teilhaushalte - Ergebnisrechnung 2014  
Landkreis Eichsfeld

Teilhaushalt 50 - Sozialamt										
Beschreibung	Produkt 5000009	Produkt 5031101	Produkt 5031102	Produkt 5031103	Produkt 5031104	Produkt 5031105	Produkt 5031106	Produkt 5031107		
TH 50 - Summe Produkte										
1. laufende Erträge aus Verwaltungstätigkeit:										
1a) + Steuern und ähnliche Abgaben										
1b) + Zuwendungen, all. Umlagen, sonst. Transf.		-186,00								
1c) + Erträge der sozialen Sicherung		-6.979.913,78	-209.822,23	-2.619.485,41		-3.496,69	-2.099.585,12			-1.219,60
1d) + öffentlich-rechtliche Leistungsentgelte		-561,64								
1e) + privatrechtliche Leistungsentgelte		-35.196,00								
1f) + Kostenerstattungen und Kostenumlagen		-433,75								
1g) +/- Bestandsveränd. Erzeugnisse und Leistungen										
1h) + andere aktivierte Eigenleistungen										
1i) + sonstige laufende Erträge		-728,26	-400,00	-301,80	-17,88					-8,58
<b>1j) Summe lfd. Erträge aus Verwaltungstätigkeit</b>	<b>-7.017.019,43</b>	<b>-27.176,38</b>	<b>-210.124,03</b>	<b>-2.619.503,29</b>	<b>-3.496,69</b>	<b>-2.099.593,70</b>				<b>-1.219,60</b>
2. laufende Aufwendungen aus Verwaltungstätigkeit										
2a) - Personalaufwendungen		1.941.731,70	34.538,99	168.333,00	479.103,73	17.638,41	27.746,68			154.588,87
2b) - Versorgungsaufwendungen										
2c) - Aufwendungen für Sach- und Dienstleistungen		95.445,95	186,00		302,40					
2d) - Abschreib. auf imm. Verm., Sachanlagen u. Finanzanlagen		8.551,37	400,00		5.957,53					
2e) - Abschreib. auf Umlaufvermögen										
2f) - Aufwendungen, allg. Umlagen, sonst. Transferl										
2g) - Aufwendungen der sozialen Sicherung		23.250.218,62		2.072.992,17	15.737.862,28	1.454,71	235.237,70			2.106.388,83
2h) - sonstige laufende Aufwendungen		243.524,80	1,00	17.361,16	19.129,32					0,01
<b>2i) Summe lfd. Aufwendungen a. Verwaltungstätigkeit.</b>	<b>25.539.472,44</b>	<b>34.939,99</b>	<b>847.647,40</b>	<b>2.288.686,33</b>	<b>16.242.355,26</b>	<b>19.093,12</b>	<b>262.984,38</b>	<b>2.260.977,71</b>		<b>107.905,28</b>
<b>3. laufendes Ergebnis aus Verwaltungstätigkeit</b>	<b>18.522.453,01</b>	<b>34.939,99</b>	<b>820.471,02</b>	<b>2.048.562,30</b>	<b>13.622.851,97</b>	<b>19.093,12</b>	<b>259.487,69</b>	<b>161.384,01</b>		<b>106.685,68</b>
4. + Zins- und sonstige Finanzerträge										
5. - Zins- und sonstige Finanzaufwendungen										
<b>6. Finanzergebnis</b>										
<b>7. ordentliches Ergebnis</b>	<b>18.522.453,01</b>	<b>34.939,99</b>	<b>820.471,02</b>	<b>2.048.562,30</b>	<b>13.622.851,97</b>	<b>19.093,12</b>	<b>259.487,69</b>	<b>161.384,01</b>		<b>106.685,68</b>
8. + außerordentliche Erträge										
9. - außerordentliche Aufwendungen										
<b>10. außerordentliches Ergebnis</b>										
<b>11. Jahresergebnis des Teilplans vor ILV</b>	<b>18.522.453,01</b>	<b>34.939,99</b>	<b>820.471,02</b>	<b>2.048.562,30</b>	<b>13.622.851,97</b>	<b>19.093,12</b>	<b>259.487,69</b>	<b>161.384,01</b>		<b>106.685,68</b>
12. - Erträge aus internen Leistungsbeziehungen										
13. - Aufwendungen aus intern. Leistungsbeziehung.		185.459,67	185.459,67							
<b>14. Saldo Erträge u. Aufw. ILV</b>	<b>185.459,67</b>	<b>185.459,67</b>								
<b>15. Jahresergebnis des Teilplans nach ILV</b>	<b>18.707.912,68</b>	<b>220.399,66</b>	<b>820.471,02</b>	<b>2.048.562,30</b>	<b>13.622.851,97</b>	<b>19.093,12</b>	<b>259.487,69</b>	<b>161.384,01</b>		<b>106.685,68</b>



Übersicht über die zugeordneten Produkte der Teilhaushalte - Ergebnisrechnung 2014  
Landkreis Eichsfeld

Beschreibung	Teilhaushalt 51 - Jugendamt									
	Produkt 5031301	Produkt 5031401	Produkt 5031501	Produkt 5034502	Produkt 5034601	Produkt 5034702	Produkt 5034801	Produkt 5035101	TH 51 - Summe Produkte	Produkt 5100010
1. laufende Erträge aus Verwaltungstätigkeit:										
1a) + Steuern und ähnliche Abgaben										
1b) + Zuwendungen, all. Umlagen, sonst. Transf.									-749.988,49	
1c) + Erträge der sozialen Sicherung	-885.321,63		-718.480,96	-1.404,36			-387.222,40	-27.285,00	-2.698.210,99	
1d) + öffentlich-rechtliche Leistungsentgelte		-522,50	-39,14						-744,85	
1e) + privatrechtliche Leistungsentgelte		-35.196,00								
1f) + Kostenerstattungen und Kostenumlagen					-433,75					
1g) +/- Bestandsveränd. Erzeugnisse und Leistungen										
1h) + andere aktivierte Eigenleistungen										
1i) + sonstige laufende Erträge										
<b>1j) Summe lfd. Erträge aus Verwaltungstätigkeit</b>	<b>-885.321,63</b>	<b>-35.718,50</b>	<b>-718.520,10</b>	<b>-1.404,36</b>	<b>-433,75</b>	<b>-387.222,40</b>	<b>-27.285,00</b>	<b>-3.448.944,33</b>		
2. laufende Aufwendungen aus Verwaltungstätigkeit										
2a) - Personalaufwendungen	113.987,69	371.004,74	36.242,88	81.407,18	321.679,74	17.060,45	27.588,48	2.295,03	2.422.503,31	68.586,13
2b) - Versorgungsaufwendungen										
2c) - Aufwendungen für Sach- und Dienstleistungen		36.152,54	58.737,46		67,55				83.162,08	
2d) - Abschreib. auf imm. Verm., Sachanlagen u. Finanzanlagen	1.154,97				1.038,87				3.512,93	
2e) - Abschreib. auf Umlaufvermögen										
2f) - Aufwendungen, allg. Umlagen, sonst. Transferf									1.107,87	
2g) - Aufwendungen der sozialen Sicherung	1.073.887,41		643.279,01	105.215,42					9.227.794,96	
2h) - sonstige laufende Aufwendungen	1.028,71	193.274,66	3.350,26		3.264,17	466,48			146.864,00	
<b>2i) Summe lfd. Aufwendungen a. Verwaltungstätigkeit.</b>	<b>1.190.058,78</b>	<b>600.431,94</b>	<b>741.609,61</b>	<b>186.622,60</b>	<b>326.050,33</b>	<b>17.526,93</b>	<b>413.738,75</b>	<b>28.844,03</b>	<b>11.884.945,15</b>	<b>68.586,13</b>
<b>3. laufendes Ergebnis aus Verwaltungstätigkeit</b>	<b>304.737,15</b>	<b>564.713,44</b>	<b>23.089,51</b>	<b>185.218,24</b>	<b>325.616,58</b>	<b>17.526,93</b>	<b>26.516,35</b>	<b>1.559,03</b>	<b>8.436.000,82</b>	<b>68.586,13</b>
4. + Zins- und sonstige Finanzerträge										
5. - Zins- und sonstige Finanzaufwendungen									452,56	
<b>6. Finanzergebnis</b>									<b>452,56</b>	
<b>7. ordentliches Ergebnis</b>	<b>304.737,15</b>	<b>564.713,44</b>	<b>23.089,51</b>	<b>185.218,24</b>	<b>325.616,58</b>	<b>17.526,93</b>	<b>26.516,35</b>	<b>1.559,03</b>	<b>8.436.453,38</b>	<b>68.586,13</b>
8. + außerordentliche Erträge										
9. - außerordentliche Aufwendungen										
<b>10. außerordentliches Ergebnis</b>										
<b>11. Jahresergebnis des Teilplans vor ILV</b>	<b>304.737,15</b>	<b>564.713,44</b>	<b>23.089,51</b>	<b>185.218,24</b>	<b>325.616,58</b>	<b>17.526,93</b>	<b>26.516,35</b>	<b>1.559,03</b>	<b>8.436.453,38</b>	<b>68.586,13</b>
12. - Erträge aus internen Leistungsbeziehungen										
13. - Aufwendungen aus intern. Leistungsbeziehung.									160.535,14	160.535,14
<b>14. Saldo Erträge u. Aufw. ILV</b>	<b>304.737,15</b>	<b>564.713,44</b>	<b>23.089,51</b>	<b>185.218,24</b>	<b>325.616,58</b>	<b>17.526,93</b>	<b>26.516,35</b>	<b>1.559,03</b>	<b>8.596.988,52</b>	<b>229.121,27</b>
<b>15. Jahresergebnis des Teilplans nach ILV</b>										

**Übersicht über die zugeordneten Produkte der Teilhaushalte - Ergebnisrechnung 2014  
Landkreis Eichsfeld**

Beschreibung	Produkt 5134101	Produkt 5135102	Produkt 5136102	Produkt 5136103	Produkt 5136201	Produkt 5136301	Produkt 5136302	Produkt 5136303	Produkt 5136304	Produkt 5136306
1. laufende Erträge aus Verwaltungstätigkeit:										
1a) + Steuern und ähnliche Abgaben										
1b) + Zuwendungen, all. Umlagen, sonst. Transf.			-1.107,87		-658.880,62		-90.000,00			
1c) + Erträge der sozialen Sicherung	-1.061.949,42	-20.629,80	-453.522,25	-18.034,00		-434.329,60	-23.134,97	-653.141,74	-33.469,21	
1d) + öffentlich-rechtliche Leistungsentgelte			-720,00			-24,85				
1e) + privatrechtliche Leistungsentgelte										
1f) + Kostenerstattungen und Kostenumlagen										
1g) +/- Bestandsveränd. Erzeugnisse und Leistungen										
1h) + andere aktivierte Eigenleistungen										
1i) + sonstige laufende Erträge										
<b>1j) Summe lfd. Erträge aus Verwaltungstätigkeit</b>	<b>-1.061.949,42</b>	<b>-20.629,80</b>	<b>-455.350,12</b>	<b>-18.034,00</b>	<b>-658.880,62</b>	<b>-434.354,45</b>	<b>-113.134,97</b>	<b>-653.141,74</b>	<b>-33.469,21</b>	
2. laufende Aufwendungen aus Verwaltungstätigkeit										
2a) - Personalaufwendungen	166.501,80	131.539,75	247.000,72	267.488,22	113.417,28	326.485,39	209.280,33	429.860,63	158.378,11	303.984,95
2b) - Versorgungsaufwendungen										
2c) - Aufwendungen für Sach- und Dienstleistungen	78.603,04		716,77	64,95		3.048,94	432,19			296,19
2d) - Abschreib. auf imm. Verm., Sachanlagen u. Finanzanlagen		35,76	35,51	142,84		2.180,11	71,53	940,67		106,51
2e) - Abschreib. auf Umlaufvermögen										
2f) - Zuwendungen, allg. Umlagen, sonst. Transferf			1.107,87							
2g) - Aufwendungen der sozialen Sicherung	997.621,00		376.994,04	1.154.664,77	759.252,63	233.674,35	303.748,23	4.938.829,71	383.633,07	79.377,16
2h) - sonstige laufende Aufwendungen	53.646,15	431,97	28.298,93	8.742,72	675,73	13.181,60	4.115,60	26.450,05	-1.472,00	12.793,25
<b>2i) Summe lfd. Aufwendungen a. Verwaltungstätigkeit.</b>	<b>1.296.371,99</b>	<b>132.007,48</b>	<b>654.153,84</b>	<b>1.431.103,50</b>	<b>873.345,64</b>	<b>578.570,39</b>	<b>517.647,88</b>	<b>5.396.081,06</b>	<b>540.539,18</b>	<b>396.538,06</b>
<b>3. laufendes Ergebnis aus Verwaltungstätigkeit</b>	<b>234.422,57</b>	<b>111.377,68</b>	<b>198.803,72</b>	<b>1.413.069,50</b>	<b>214.465,02</b>	<b>144.215,94</b>	<b>404.512,91</b>	<b>4.742.939,32</b>	<b>507.069,97</b>	<b>396.538,06</b>
4. + Zins- und sonstige Finanzerträge										
5. - Zins- und sonstige Finanzaufwendungen						452,56				
<b>6. Finanzergebnis</b>						<b>452,56</b>				
<b>7. ordentliches Ergebnis</b>	<b>234.422,57</b>	<b>111.377,68</b>	<b>198.803,72</b>	<b>1.413.069,50</b>	<b>214.465,02</b>	<b>144.668,50</b>	<b>404.512,91</b>	<b>4.742.939,32</b>	<b>507.069,97</b>	<b>396.538,06</b>
8. + außerordentliche Erträge										
9. - außerordentliche Aufwendungen										
<b>10. außerordentliches Ergebnis</b>										
<b>11. Jahresergebnis des Teilplans vor ILV</b>	<b>234.422,57</b>	<b>111.377,68</b>	<b>198.803,72</b>	<b>1.413.069,50</b>	<b>214.465,02</b>	<b>144.668,50</b>	<b>404.512,91</b>	<b>4.742.939,32</b>	<b>507.069,97</b>	<b>396.538,06</b>
12. - Erträge aus internen Leistungsbeziehungen										
13. - Aufwendungen aus intern. Leistungsbeziehung.										
<b>14. Saldo Erträge u. Aufw. ILV</b>	<b>234.422,57</b>	<b>111.377,68</b>	<b>198.803,72</b>	<b>1.413.069,50</b>	<b>214.465,02</b>	<b>144.668,50</b>	<b>404.512,91</b>	<b>4.742.939,32</b>	<b>507.069,97</b>	<b>396.538,06</b>
<b>15. Jahresergebnis des Teilplans nach ILV</b>										

Übersicht über die zugeordneten Produkte der Teilhaushalte - Ergebnisrechnung 2014  
Landkreis Eichsfeld

Teilhaushalt 52 - Grundsicherungsamt			
Beschreibung	TH 52 - Summe Produkte	Produkt 5200011	Produkt 5231201
1. laufende Erträge aus Verwaltungstätigkeit:			
1a) + Steuern und ähnliche Abgaben			
1b) + Zuwendungen, all. Umlagen, sonst. Transf.			
1c) + Erträge der sozialen Sicherung	-29.697.676,71		-29.697.676,71
1d) + öffentlich-rechtliche Leistungsentgelte	-1.717,30		-1.717,30
1e) + privatrechtliche Leistungsentgelte			
1f) + Kostenerstattungen und Kostenumlagen			
1g) +/- Bestandsveränd. Erzeugnisse und Leistungen			
1h) + andere aktivierte Eigenleistungen			
1i) + sonstige laufende Erträge	-12.750,40		-12.750,40
<b>1j) Summe lfd. Erträge aus Verwaltungstätigkeit</b>	<b>-29.712.144,41</b>		<b>-29.712.144,41</b>
2. laufende Aufwendungen aus Verwaltungstätigkeit			
2a) - Personalaufwendungen	4.183.959,82	20.119,42	4.163.840,40
2b) - Versorgungsaufwendungen			
2c) - Aufwendungen für Sach- und Dienstleistungen	44,85		44,85
2d) - Abschreib. auf imm. Verm., Sachanlagen u. Finanzanlagen	600,00		600,00
2e) - Abschreib. auf Umlaufvermögen			
2f) - Zuwendungen, allg. Umlagen, sonst. Transferl			
2g) - Aufwendungen der sozialen Sicherung	30.475.254,55		30.475.254,55
2h) - sonstige laufende Aufwendungen	194.197,79		194.197,79
<b>2i) Summe lfd. Aufwendungen a. Verwaltungstätigkeit.</b>	<b>34.854.057,01</b>	<b>20.119,42</b>	<b>34.833.937,59</b>
<b>3. laufendes Ergebnis aus Verwaltungstätigkeit</b>	<b>5.141.912,60</b>	<b>20.119,42</b>	<b>5.121.793,18</b>
4. + Zins- und sonstige Finanzerträge			
5. - Zins- und sonstige Finanzaufwendungen			
<b>6. Finanzergebnis</b>			
<b>7. ordentliches Ergebnis</b>	<b>5.141.912,60</b>	<b>20.119,42</b>	<b>5.121.793,18</b>
8. + außerordentliche Erträge			
9. - außerordentliche Aufwendungen			
<b>10. außerordentliches Ergebnis</b>			
<b>11. Jahresergebnis des Teilplans vor ILV</b>	<b>5.141.912,60</b>	<b>20.119,42</b>	<b>5.121.793,18</b>
12. -Erträge aus internen Leistungsbeziehungen			
13. - Aufwendungen aus intern. Leistungsbeziehung.	578.728,39		578.728,39
<b>14. Saldo Erträge u. Aufw. ILV</b>	<b>578.728,39</b>		<b>578.728,39</b>
<b>15. Jahresergebnis des Teilplans nach ILV</b>	<b>5.720.640,99</b>	<b>20.119,42</b>	<b>5.700.521,57</b>

**Übersicht über die zugeordneten Produkte der Teilhaushalte - Ergebnisrechnung 2014**  
**Landkreis Eichsfeld**

Teilhaushalt 53 - Gesundheitsamt									
Beschreibung	Produkt 5300012	Produkt 5334301	Produkt 5341401	Produkt 5341402	Produkt 5341403	Produkt 5341404	Produkt 5341405		
TH 53 - Summe Produkte									
1. laufende Erträge aus Verwaltungstätigkeit:									
1a) + Steuern und ähnliche Abgaben									
1b) + Zuwendungen, all. Umlagen, sonst. Transf.	-9.071,96								-9.071,96
1c) + Erträge der sozialen Sicherung									
1d) + öffentlich-rechtliche Leistungsentgelte	-116.026,51	-3.360,00	-26.347,94	-86.197,37	-121,20				
1e) + privatrechtliche Leistungsentgelte									
1f) + Kostenerstattungen und Kostenumlagen	-844,57			-742,31					
1g) +/- Bestandsveränd. Erzeugnisse und Leistungen									
1h) + andere aktivierte Eigenleistungen									
1i) + sonstige laufende Erträge									
<b>1j) Summe lfd. Erträge aus Verwaltungstätigkeit</b>	<b>-125.943,04</b>	<b>-3.360,00</b>	<b>-26.347,94</b>	<b>-86.939,68</b>	<b>-121,20</b>	<b>-102,26</b>			<b>-9.071,96</b>
2. laufende Aufwendungen aus Verwaltungstätigkeit									
2a) - Personalaufwendungen	1.480.339,18	153.750,94	153.418,45	336.520,01	271.106,48	201.252,31			341.654,51
2b) - Versorgungsaufwendungen									
2c) - Aufwendungen für Sach- und Dienstleistungen	53.465,80		655,29	46.709,45	607,08	2.407,52			3.086,46
2d) - Abschreib. auf imm. Verm., Sachanlagen u. Finanzanlagen	4.993,45	100,14	64,61	464,31	46,91	2.203,79			2.113,69
2e) - Abschreib. auf Umlaufvermögen									
2f) - Aufwendungen, allg. Umlagen, sonst. Transferl	181.000,00								181.000,00
2g) - Aufwendungen der sozialen Sicherung									
2h) - sonstige laufende Aufwendungen	29.226,12	2.906,02	4.952,29	5.584,91	3.020,25	3.502,58			6.682,40
<b>2i) Summe lfd. Aufwendungen a. Verwaltungstätigkeit.</b>	<b>1.749.024,55</b>	<b>156.328,61</b>	<b>159.090,64</b>	<b>389.278,68</b>	<b>274.780,72</b>	<b>209.366,20</b>			<b>534.537,06</b>
<b>3. laufendes Ergebnis aus Verwaltungstätigkeit</b>	<b>1.623.081,51</b>	<b>152.968,61</b>	<b>132.742,70</b>	<b>302.339,00</b>	<b>274.659,52</b>	<b>209.263,94</b>			<b>525.465,10</b>
4. + Zins- und sonstige Finanzerträge									
5. - Zins- und sonstige Finanzaufwendungen									
<b>6. Finanzergebnis</b>									
<b>7. ordentliches Ergebnis</b>	<b>1.623.081,51</b>	<b>152.968,61</b>	<b>132.742,70</b>	<b>302.339,00</b>	<b>274.659,52</b>	<b>209.263,94</b>			<b>525.465,10</b>
8. + außerordentliche Erträge									
9. - außerordentliche Aufwendungen									
<b>10. außerordentliches Ergebnis</b>									
<b>11. Jahresergebnis des Teilplans vor ILV</b>	<b>1.623.081,51</b>	<b>152.968,61</b>	<b>132.742,70</b>	<b>302.339,00</b>	<b>274.659,52</b>	<b>209.263,94</b>			<b>525.465,10</b>
12. - Erträge aus internen Leistungsbeziehungen									
13. - Aufwendungen aus intern. Leistungsbeziehung.	127.043,21								
<b>14. Saldo Erträge u. Aufw. ILV</b>	<b>127.043,21</b>	<b>127.043,21</b>							
<b>15. Jahresergebnis des Teilplans nach ILV</b>	<b>1.750.124,72</b>	<b>152.685,85</b>	<b>132.742,70</b>	<b>302.339,00</b>	<b>274.659,52</b>	<b>209.263,94</b>			<b>525.465,10</b>

Übersicht über die zugeordneten Produkte der Teilhaushalte - Ergebnisrechnung 2014  
Landkreis Eichsfeld

Teilhaushalt 63 - Bauaufsichtsamt						
Beschreibung	TH 63 - Summe Produkte	Produkt 6300013	Produkt 6351101	Produkt 6352101	Produkt 6352102	Produkt 6352301
1. laufende Erträge aus Verwaltungstätigkeit:						
1a) + Steuern und ähnliche Abgaben						
1b) + Zuwendungen, all. Umlagen, sonst. Transf.						
1c) + Erträge der sozialen Sicherung						
1d) + öffentlich-rechtliche Leistungsentgelte	-364.851,95			-936,00	-363.915,95	
1e) + privatrechtliche Leistungsentgelte						
1f) + Kostenerstattungen und Kostenumlagen						
1g) +/- Bestandsveränd. Erzeugnisse und Leistungen						
1h) + andere aktivierte Eigenleistungen						
1i) + sonstige laufende Erträge	-38.792,66			-38.792,66		
<b>1j) Summe lfd. Erträge aus Verwaltungstätigkeit</b>	<b>-403.644,61</b>			<b>-39.728,66</b>	<b>-363.915,95</b>	
2. laufende Aufwendungen aus Verwaltungstätigkeit						
2a) - Personalaufwendungen	1.220.576,43	28.580,35	165.449,50	270.711,24	624.241,13	131.594,21
2b) - Versorgungsaufwendungen						
2c) - Aufwendungen für Sach- und Dienstleistungen	37.635,24			37.586,99	48,25	
2d) - Abschreib. auf imm. Verm., Sachanlagen u. Finanzanlagen						
2e) - Abschreib. auf Umlaufvermögen						
2f) - Zuwendungen, allg. Umlagen, sonst. Transferl	98.682,92					98.682,92
2g) - Aufwendungen der sozialen Sicherung						
2h) - sonstige laufende Aufwendungen	24.134,12		3.750,00	1.529,02	9.768,97	9.086,13
<b>2i) Summe lfd. Aufwendungen a. Verwaltungstätigkeit.</b>	<b>1.381.028,71</b>	<b>28.580,35</b>	<b>169.199,50</b>	<b>309.827,25</b>	<b>634.058,35</b>	<b>239.363,26</b>
<b>3. laufendes Ergebnis aus Verwaltungstätigkeit</b>	<b>977.384,10</b>	<b>28.580,35</b>	<b>169.199,50</b>	<b>270.098,59</b>	<b>270.142,40</b>	<b>239.363,26</b>
4. + Zins- und sonstige Finanzerträge						
5. - Zins- und sonstige Finanzaufwendungen						
<b>6. Finanzergebnis</b>						
<b>7. ordentliches Ergebnis</b>	<b>977.384,10</b>	<b>28.580,35</b>	<b>169.199,50</b>	<b>270.098,59</b>	<b>270.142,40</b>	<b>239.363,26</b>
8. + außerordentliche Erträge						
9. - außerordentliche Aufwendungen						
<b>10. außerordentliches Ergebnis</b>						
<b>11. Jahresergebnis des Teilplans vor ILV</b>	<b>977.384,10</b>	<b>28.580,35</b>	<b>169.199,50</b>	<b>270.098,59</b>	<b>270.142,40</b>	<b>239.363,26</b>
12. - Erträge aus internen Leistungsbeziehungen						
13. - Aufwendungen aus intern. Leistungsbeziehung.	120.820,41	120.820,41				
<b>14. Saldo Erträge u. Aufw. ILV</b>	<b>120.820,41</b>	<b>120.820,41</b>				
<b>15. Jahresergebnis des Teilplans nach ILV</b>	<b>1.098.204,51</b>	<b>149.400,76</b>	<b>169.199,50</b>	<b>270.098,59</b>	<b>270.142,40</b>	<b>239.363,26</b>

**Übersicht über die zugeordneten Produkte der Teilhaushalte - Ergebnisrechnung 2014  
Landkreis Eichsfeld**

Teilhaushalt 70 - Umweltamt										
Beschreibung	TH 70 - Summe Produkte	Produkt 7000014	Produkt 7053701	Produkt 7053702	Produkt 7053703	Produkt 7055201	Produkt 7055202	Produkt 7055401	Produkt 7056101	Produkt 7056102
1. laufende Erträge aus Verwaltungstätigkeit:										
1a) + Steuern und ähnliche Abgaben										
1b) + Zuwendungen, all. Umlagen, sonst. Transf.										
1c) + Erträge der sozialen Sicherung										
1d) + öffentlich-rechtliche Leistungsentgelte	-5.943.031,30		-5.813.564,75	-150,00	-7.590,84	-30.934,00	-1.073,00	-45.052,11	-334,00	-44.332,60
1e) + privatrechtliche Leistungsentgelte	-407.501,05		-407.501,05							
1f) + Kostenerstattungen und Kostenumlagen	-291.137,85		-291.137,85							
1g) +/- Bestandsveränd. Erzeugnisse und Leistungen										
1h) + andere aktivierte Eigenleistungen										
1i) + sonstige laufende Erträge	-540.689,41		-21.071,19		-509.656,10			-5.227,12	-4.735,00	
<b>1j) Summe lfd. Erträge aus Verwaltungstätigkeit</b>	<b>-7.182.359,61</b>		<b>-6.533.274,84</b>	<b>-150,00</b>	<b>-517.246,94</b>	<b>-30.934,00</b>	<b>-1.073,00</b>	<b>-50.279,23</b>	<b>-5.069,00</b>	<b>-44.332,60</b>
2. laufende Aufwendungen aus Verwaltungstätigkeit										
2a) - Personalaufwendungen	1.954.001,62	23.856,67	421.359,71	134.965,44	107.061,89	456.769,57	64.662,16	297.983,58	61.561,68	385.780,92
2b) - Versorgungsaufwendungen										
2c) - Aufwendungen für Sach- und Dienstleistungen	6.317.660,03		5.914.587,66	43.610,21	323.132,22	149,55		36.180,39		
2d) - Abschreib. auf imm. Verm., Sachanlagen u. Finanzanlagen	38.350,66	1.070,25	23.819,27		11.331,05	422,72		64,04		1.643,33
2e) - Abschreib. auf Umlaufvermögen										
2f) - Zuwendungen, allg. Umlagen, sonst. Transferf										
2g) - Aufwendungen der sozialen Sicherung										
2h) - sonstige laufende Aufwendungen	161.471,63	899,60	103.118,27	696,70	12.987,49	3.167,81	9.199,65	25.176,41	489,94	5.735,76
<b>2i) Summe lfd. Aufwendungen a. Verwaltungstätigkeit.</b>	<b>8.471.483,94</b>	<b>25.826,52</b>	<b>6.462.884,91</b>	<b>179.272,35</b>	<b>454.512,65</b>	<b>460.509,65</b>	<b>73.861,81</b>	<b>359.404,42</b>	<b>62.051,62</b>	<b>393.160,01</b>
<b>3. laufendes Ergebnis aus Verwaltungstätigkeit</b>	<b>1.289.124,33</b>	<b>25.826,52</b>	<b>-70.389,93</b>	<b>179.122,35</b>	<b>-62.734,29</b>	<b>429.575,65</b>	<b>72.788,81</b>	<b>309.125,19</b>	<b>56.982,62</b>	<b>348.827,41</b>
4. + Zins- und sonstige Finanzerträge	-253,89		-253,89							
5. - Zins- und sonstige Finanzaufwendungen	77,00		77,00							
<b>6. Finanzergebnis</b>	<b>-176,89</b>		<b>-176,89</b>							
<b>7. ordentliches Ergebnis</b>	<b>1.288.947,44</b>	<b>25.826,52</b>	<b>-70.566,82</b>	<b>179.122,35</b>	<b>-62.734,29</b>	<b>429.575,65</b>	<b>72.788,81</b>	<b>309.125,19</b>	<b>56.982,62</b>	<b>348.827,41</b>
8. + außerordentliche Erträge										
9. - außerordentliche Aufwendungen										
<b>10. außerordentliches Ergebnis</b>										
<b>11. Jahresergebnis des Teilplans vor ILV</b>	<b>1.288.947,44</b>	<b>25.826,52</b>	<b>-70.566,82</b>	<b>179.122,35</b>	<b>-62.734,29</b>	<b>429.575,65</b>	<b>72.788,81</b>	<b>309.125,19</b>	<b>56.982,62</b>	<b>348.827,41</b>
12. - Erträge aus internen Leistungsbeziehungen										
13. - Aufwendungen aus intern. Leistungsbeziehung.	268.761,67	1.771,30	70.582,01	12.989,54	62.734,29	46.053,79	6.494,76	27.632,28	5.638,64	34.865,06
<b>14. Saldo Erträge u. Aufw. ILV</b>	<b>268.761,67</b>	<b>1.771,30</b>	<b>70.582,01</b>	<b>12.989,54</b>	<b>62.734,29</b>	<b>46.053,79</b>	<b>6.494,76</b>	<b>27.632,28</b>	<b>5.638,64</b>	<b>34.865,06</b>
<b>15. Jahresergebnis des Teilplans nach ILV</b>	<b>1.557.709,11</b>	<b>27.597,82</b>	<b>15,19</b>	<b>192.111,89</b>		<b>475.629,44</b>	<b>79.283,57</b>	<b>336.757,47</b>	<b>62.621,26</b>	<b>383.692,47</b>



Übersicht über die zugeordneten Produkte der Teilhaushalte - Ergebnisrechnung 2014  
Landkreis Eichsfeld

Teilhaushalt 80 - Wirtschaftsreferat						
Beschreibung	Produkt 8000015	Produkt 8051103	Produkt 8052202	Produkt 8054701	Produkt 8057101	Produkt 8057501
TH 80 - Summe Produkte						
1. laufende Erträge aus Verwaltungstätigkeit:						
1a) + Steuern und ähnliche Abgaben						
1b) + Zuwendungen, all. Umlagen, sonst. Transf.	-631.152,35			-406.422,00	-224.730,35	
1c) + Erträge der sozialen Sicherung						
1d) + öffentlich-rechtliche Leistungsentgelte						
1e) + privatrechtliche Leistungsentgelte						
1f) + Kostenerstattungen und Kostenumlagen						
1g) +/- Bestandsveränd. Erzeugnisse und Leistungen						
1h) + andere aktivierte Eigenleistungen						
1i) + sonstige laufende Erträge						
<b>1j) Summe lfd. Erträge aus Verwaltungstätigkeit</b>	<b>-631.152,35</b>			<b>-406.422,00</b>	<b>-224.730,35</b>	
2. laufende Aufwendungen aus Verwaltungstätigkeit						
2a) - Personalaufwendungen	181.167,38	6.159,41	61.755,78	21.229,32	64.023,06	27.999,81
2b) - Versorgungsaufwendungen						
2c) - Aufwendungen für Sach- und Dienstleistungen	150.535,66	2.874,49			147.611,17	50,00
2d) - Abschreib. auf imm. Verm., Sachanlagen u. Finanzanlagen	20.113,20				20.113,20	
2e) - Abschreib. auf Umlaufvermögen						
2f) - Zuwendungen, allg. Umlagen, sonst. Transferf	498.625,63			412.299,71	86.325,92	
2g) - Aufwendungen der sozialen Sicherung						
2h) - sonstige laufende Aufwendungen	122.559,63	80,20	69,60	275,33	3.320,39	118.814,11
<b>2i) Summe lfd. Aufwendungen a. Verwaltungstätigt.</b>	<b>973.001,50</b>	<b>9.114,10</b>	<b>61.825,38</b>	<b>433.804,36</b>	<b>321.393,74</b>	<b>146.863,92</b>
<b>3. laufendes Ergebnis aus Verwaltungstätigkeit</b>	<b>341.849,15</b>	<b>9.114,10</b>	<b>61.825,38</b>	<b>27.382,36</b>	<b>96.663,39</b>	<b>146.863,92</b>
4. + Zins- und sonstige Finanzerträge						
5. - Zins- und sonstige Finanzaufwendungen						
<b>6. Finanzergebnis</b>						
<b>7. ordentliches Ergebnis</b>	<b>341.849,15</b>	<b>9.114,10</b>	<b>61.825,38</b>	<b>27.382,36</b>	<b>96.663,39</b>	<b>146.863,92</b>
8. + außerordentliche Erträge						
9. - außerordentliche Aufwendungen						
<b>10. außerordentliches Ergebnis</b>						
<b>11. Jahresergebnis des Teilplans vor ILV</b>	<b>341.849,15</b>	<b>9.114,10</b>	<b>61.825,38</b>	<b>27.382,36</b>	<b>96.663,39</b>	<b>146.863,92</b>
12. -Erträge aus internen Leistungsbeziehungen						
13. - Aufwendungen aus intern. Leistungsbeziehung.	16.266,56					
<b>14. Saldo Erträge u. Aufw. ILV</b>	<b>16.266,56</b>	<b>16.266,56</b>				
<b>15. Jahresergebnis des Teilplans nach ILV</b>	<b>358.115,71</b>	<b>9.114,10</b>	<b>61.825,38</b>	<b>27.382,36</b>	<b>96.663,39</b>	<b>146.863,92</b>

Übersicht über die zugeordneten Produkte der Teilhaushalte - Ergebnisrechnung 2014  
Landkreis Eichsfeld

Beschreibung	Teilhaushalt 90 - Allgemeine Finanzwirtschaft			Summe
	TH 90 - Summe Produkte	Produkt 9061101	Produkt 9061201	
1. laufende Erträge aus Verwaltungstätigkeit:				0,00
1a) + Steuern und ähnliche Abgaben				0,00
1b) + Zuwendungen, all. Umlagen, sonst. Transf.	-67.615.901,23	-65.947.425,38	-1.668.475,85	-75.069.715,74
1c) + Erträge der sozialen Sicherung				-39.375.801,48
1d) + öffentlich-rechtliche Leistungsentgelte				-9.873.367,97
1e) + privatrechtliche Leistungsentgelte				-1.804.277,72
1f) + Kostenerstattungen und Kostenumlagen				-2.714.058,07
1g) +/- Bestandsveränd. Erzeugnisse und Leistungen				0,00
1h) + andere aktivierte Eigenleistungen				0,00
1i) + sonstige laufende Erträge				-939.953,95
<b>1j) Summe lfd. Erträge aus Verwaltungstätigkeit</b>	<b>-67.615.901,23</b>	<b>-65.947.425,38</b>	<b>-1.668.475,85</b>	<b>-129.777.174,93</b>
2. laufende Aufwendungen aus Verwaltungstätigkeit				0,00
2a) - Personalaufwendungen				32.361.145,61
2b) - Versorgungsaufwendungen				882.275,16
2c) - Aufwendungen für Sach- und Dienstleistungen				18.237.635,98
2d) - Abschreib. auf imm. Verm., Sachanlagen u. Finanzanlagen				6.101.474,14
2e) - Abschreib. auf Umlaufvermögen				0,00
2f) - Zuwendungen, allg. Umlagen, sonst. Transferf	1.036.421,76	1.036.421,76		3.194.257,09
2g) - Aufwendungen der sozialen Sicherung				62.953.268,13
2h) - sonstige laufende Aufwendungen				4.021.715,97
<b>2i) Summe lfd. Aufwendungen a. Verwaltungstätigkt.</b>	<b>1.036.421,76</b>	<b>1.036.421,76</b>		<b>127.751.772,08</b>
<b>3. laufendes Ergebnis aus Verwaltungstätigkeit</b>	<b>-66.579.479,47</b>	<b>-64.911.003,62</b>	<b>-1.668.475,85</b>	<b>-2.025.402,85</b>
4. + Zins- und sonstige Finanzerträge	-999.741,75		-999.741,75	-1.308.917,89
5. - Zins- und sonstige Finanzaufwendungen	807.193,04		807.193,04	1.907.899,62
<b>6. Finanzergebnis</b>	<b>-192.548,71</b>	<b>-192.548,71</b>	<b>-192.548,71</b>	<b>598.981,73</b>
<b>7. ordentliches Ergebnis</b>	<b>-66.772.028,18</b>	<b>-64.911.003,62</b>	<b>-1.861.024,56</b>	<b>-1.426.421,12</b>
8. + außerordentliche Erträge				-331.037,58
9. - außerordentliche Aufwendungen				447.432,02
<b>10. außerordentliches Ergebnis</b>				<b>116.394,44</b>
<b>11. Jahresergebnis des Teilplans vor ILV</b>	<b>-66.772.028,18</b>	<b>-64.911.003,62</b>	<b>-1.861.024,56</b>	<b>-1.310.026,68</b>
12. -Erträge aus internen Leistungsbeziehungen				-14.808.025,14
13. - Aufwendungen aus intern. Leistungsbeziehung.				14.808.025,14
<b>14. Saldo Erträge u. Aufw. ILV</b>				<b>0,00</b>
<b>15. Jahresergebnis des Teilplans nach ILV</b>	<b>-66.772.028,18</b>	<b>-64.911.003,62</b>	<b>-1.861.024,56</b>	<b>-1.310.026,68</b>



**Übersicht über die zugeordneten Produkte der Teilhaushalte - Finanzrechnung 2014  
Landkreis Eichsfeld**

Teilhaushalt 01 - Verwaltungsführung									
Beschreibung	TH 01 - Summe Produkte	Produkt 0111101	Produkt 0111103	Produkt 0111104	Produkt 0111105	Produkt 0111106	Produkt 0111107	Produkt 0111108	
Saldo der laufenden Ein- und Auszahlungen aus Verwaltungstätigkeit	-933.819,97	-367.158,80	-92.773,57	-258,13	-40,30	-66.936,38	-27.061,73	-137.134,69	
Saldo der Zins- und sonstigen Finanzein- und auszahlungen									
Saldo der ordentlichen Ein- und Auszahlungen	-933.819,97	-367.158,80	-92.773,57	-258,13	-40,30	-66.936,38	-27.061,73	-137.134,69	
Saldo der außerordentlichen Ein- und Auszahlungen									
Saldo der ordentlichen und außerordentlichen Ein- und Auszahlungen	-933.819,97	-367.158,80	-92.773,57	-258,13	-40,30	-66.936,38	-27.061,73	-137.134,69	
Einzahlungen aus internen Leistungsbeziehungen									
Auszahlungen aus internen Leistungsbeziehungen	-98.879,09	-72.432,32	-13.611,28			-401,18	-401,18	-5.657,57	
Saldo der Ein- und Auszahlungen aus ILV	-98.879,09	-72.432,32	-13.611,28			-401,18	-401,18	-5.657,57	
Saldo der ordentl. und außerordentl. Ein- und Auszahlungen nach ILV	-1.032.699,06	-439.591,12	-106.384,85	-258,13	-40,30	-67.337,56	-27.462,91	-142.792,26	
Einzahlungen aus Investitionstätigkeit									
+ Einzahlungen aus Investitionszuwendungen									
+ Einzahlungen aus Beiträgen und ähnlichen Entgelten									
+ Einzahlungen aus der Veräußerung von immateriellen Vermögensgegenständen									
+ Einzahlungen aus der Veräußerung von Sachanlagen									
+ Einzahlungen aus der Veräußerung von Finanzanlagen									
+ Einzahlungen aus sonstigen Ausleihungen und Kreditgewährungen									
+ Einzahlungen aus der Veräußerung von Vorräten									
+ sonstige Investitionseinzahlungen									
Summe der Einzahlungen aus Investitionstätigkeit									
Auszahlungen aus Investitionstätigkeit									
- Auszahlungen für den Erwerb von immat. Vermögensgegenständen	-3.373,65							-3.373,65	
- Auszahlungen für den Erwerb von Sachanlagen									
- Auszahlungen für den Erwerb von Finanzanlagen									
- Auszahlungen für sonstige Ausleihungen und Kreditgewährungen									
- Auszahlungen für den Erwerb von Vorräten									
- sonstige Investitionsauszahlungen									
Summe der Auszahlungen aus Investitionstätigkeit	-3.373,65							-3.373,65	
Saldo der Ein- und Auszahlungen aus Investitionstätigkeit	-3.373,65							-3.373,65	
<b>Finanzmittelüberschuss (+) / -fehlbetrag (-) Teilplan</b>	<b>-1.036.072,71</b>	<b>-439.591,12</b>	<b>-106.384,85</b>	<b>-258,13</b>	<b>-40,30</b>	<b>-67.337,56</b>	<b>-27.462,91</b>	<b>-146.165,91</b>	

**Übersicht über die zugeordneten Produkte der Teilhaushalte - Finanzrechnung 2014  
Landkreis Eichsfeld**

Beschreibung	Teilhaushalt 10 - Hauptamt						
	Produkt 0111109	Produkt 0111301	Produkt 0111804	TH 10 - Summe Produkte	Produkt 1000001	Produkt 1011201	Produkt 1011202
Saldo der laufenden Ein- und Auszahlungen aus Verwaltungstätigkeit	-202.614,94	-39.597,75	-243,68	-4.026.917,60	-19.692,53	-417.693,76	-1.039.158,04
Saldo der Zins- und sonstigen Finanzein- und auszahlungen							
Saldo der ordentlichen Ein- und Auszahlungen	-202.614,94	-39.597,75	-243,68	-4.026.917,60	-19.692,53	-417.693,76	-1.039.158,04
Saldo der außerordentlichen Ein- und Auszahlungen							
Saldo der ordentlichen und außerordentlichen Ein- und Auszahlungen	-202.614,94	-39.597,75	-243,68	-4.026.917,60	-19.692,53	-417.693,76	-1.039.158,04
Einzahlungen aus internen Leistungsbeziehungen				1.352.706,11		47.558,87	
Auszahlungen aus internen Leistungsbeziehungen	-2.789,67	-802,36	-2.783,53	-396.626,76	-396.626,76		
Saldo der Ein- und Auszahlungen aus ILV	-2.789,67	-802,36	-2.783,53	956.079,35	-396.626,76	47.558,87	
Saldo der ordentl. und außerordentl. Ein- und Auszahlungen nach ILV	-205.404,61	-40.400,11	-3.027,21	-3.070.838,25	-416.319,29	-370.134,89	-1.039.158,04
Einzahlungen aus Investitionstätigkeit							
+ Einzahlungen aus Investitionszuwendungen				1.912,34			
+ Einzahlungen aus Beiträgen und ähnlichen Entgelten							
+ Einzahlungen aus der Veräußerung von immateriellen Vermögensgegenständen							
+ Einzahlungen aus der Veräußerung von Sachanlagen				1.935,50			
+ Einzahlungen aus der Veräußerung von Finanzanlagen							
+ Einzahlungen aus sonstigen Ausleihungen und Kreditgewährungen							
+ Einzahlungen aus der Veräußerung von Vorräten							
+ sonstige Investitionseinzahlungen							
Summe der Einzahlungen aus Investitionstätigkeit				3.847,84			
Auszahlungen aus Investitionstätigkeit							
- Auszahlungen für den Erwerb von immat. Vermögensgegenständen							
- Auszahlungen für den Erwerb von Sachanlagen				-156.741,59			
- Auszahlungen für den Erwerb von Finanzanlagen				-496.621,73			
- Auszahlungen für sonstige Ausleihungen und Kreditgewährungen							
- Auszahlungen für den Erwerb von Vorräten							
- sonstige Investitionsauszahlungen							
Summe der Auszahlungen aus Investitionstätigkeit				-653.363,32			
Saldo der Ein- und Auszahlungen aus Investitionstätigkeit				-649.515,48			
<b>Finanzmittelüberschuss (+) / -fehlbetrag (-) Teilplan</b>	<b>-205.404,61</b>	<b>-40.400,11</b>	<b>-3.027,21</b>	<b>-3.720.353,73</b>	<b>-416.319,29</b>	<b>-370.134,89</b>	<b>-1.039.158,04</b>

(Übersicht nach § 48 Abs. 5 ThürGemHV-Doppik)

**Übersicht über die zugeordneten Produkte der Teilhaushalte - Finanzrechnung 2014  
Landkreis Eichsfeld**

Beschreibung	Teilhaushalt 14 - Rechnungsprüfungsamt						
	Produkt 1011302	Produkt 1011401	Produkt 1011402	Produkt 1011403	TH 14 - Summe Produkte	Produkt 1400002	Produkt 1411801
Saldo der laufenden Ein- und Auszahlungen aus Verwaltungstätigkeit	-130.419,28	-1.415.423,18	-881.477,10	-123.053,71	-586.172,40	-14.018,06	-572.154,34
Saldo der Zins- und sonstigen Finanzein- und auszahlungen							
Saldo der ordentlichen Ein- und Auszahlungen	-130.419,28	-1.415.423,18	-881.477,10	-123.053,71	-586.172,40	-14.018,06	-572.154,34
Saldo der außerordentlichen Ein- und Auszahlungen							
Saldo der ordentlichen und außerordentlichen Ein- und Auszahlungen	-130.419,28	-1.415.423,18	-881.477,10	-123.053,71	-586.172,40	-14.018,06	-572.154,34
Einzahlungen aus internen Leistungsbeziehungen		942.359,67	362.787,57		39.042,25		39.042,25
Auszahlungen aus internen Leistungsbeziehungen					-32.296,82		-32.296,82
Saldo der Ein- und Auszahlungen aus ILV		942.359,67	362.787,57		6.745,43		39.042,25
Saldo der ordentl. und außerordentl. Ein- und Auszahlungen nach ILV	-130.419,28	-473.063,51	-518.689,53	-123.053,71	-579.426,97	-46.314,88	-533.112,09
Einzahlungen aus Investitionstätigkeit							
+ Einzahlungen aus Investitionszuwendungen		1.912,34					
+ Einzahlungen aus Beiträgen und ähnlichen Entgelten							
+ Einzahlungen aus der Veräußerung von immateriellen Vermögensgegenständen							
+ Einzahlungen aus der Veräußerung von Sachanlagen		535,50	1.400,00				
+ Einzahlungen aus der Veräußerung von Finanzanlagen							
+ Einzahlungen aus sonstigen Ausleihungen und Kreditgewährungen							
+ Einzahlungen aus der Veräußerung von Vorräten							
+ sonstige Investitionseinzahlungen							
Summe der Einzahlungen aus Investitionstätigkeit		2.447,84	1.400,00				
Auszahlungen aus Investitionstätigkeit							
- Auszahlungen für den Erwerb von immat. Vermögensgegenständen		-156.741,59					
- Auszahlungen für den Erwerb von Sachanlagen		-472.522,67	-24.099,06				
- Auszahlungen für den Erwerb von Finanzanlagen							
- Auszahlungen für sonstige Ausleihungen und Kreditgewährungen							
- Auszahlungen für den Erwerb von Vorräten							
- sonstige Investitionsauszahlungen							
Summe der Auszahlungen aus Investitionstätigkeit		-629.264,26	-24.099,06				
Saldo der Ein- und Auszahlungen aus Investitionstätigkeit		-626.816,42	-22.699,06				
<b>Finanzmittelüberschuss (+) / -fehlbetrag (-) Teilplan</b>	<b>-130.419,28</b>	<b>-1.099.879,93</b>	<b>-541.388,59</b>	<b>-123.053,71</b>	<b>-579.426,97</b>	<b>-46.314,88</b>	<b>-533.112,09</b>

**Übersicht über die zugeordneten Produkte der Teilhaushalte - Finanzrechnung 2014  
Landkreis Eichsfeld**

Beschreibung	Teilhaushalt 15 - Kommunalaufsicht					Teilhaushalt 20 - Finanzverwaltungsamt				
	TH 15 - Summe Produkte	Produkt 1500003	Produkt 1511802	Produkt 1512101	TH 20 - Summe Produkte	Produkt 2000004	Produkt 2011404	Produkt 2011601		
Saldo der laufenden Ein- und Auszahlungen aus Verwaltungstätigkeit	-356.474,26	-14.569,33	-296.773,01	-45.131,92	-1.528.903,06	-19.775,19	-107.943,21	-111.210,14		
Saldo der Zins- und sonstigen Finanzein- und auszahlungen					308.922,25					
Saldo der ordentlichen Ein- und Auszahlungen	-356.474,26	-14.569,33	-296.773,01	-45.131,92	-1.219.980,81	-19.775,19	-107.943,21	-111.210,14		
Saldo der außerordentlichen Ein- und Auszahlungen										
Saldo der ordentlichen und außerordentlichen Ein- und Auszahlungen	-356.474,26	-14.569,33	-296.773,01	-45.131,92	-1.219.980,81	-19.775,19	-107.943,21	-111.210,14		
Einzahlungen aus internen Leistungsbeziehungen					22.340,00					
Auszahlungen aus internen Leistungsbeziehungen	-27.898,10	-27.898,10			-199.432,42					
Saldo der Ein- und Auszahlungen aus ILV	-27.898,10	-27.898,10			-177.092,42					
Saldo der ordentl. und außerordentl. Ein- und Auszahlungen nach ILV	-384.372,36	-42.467,43	-296.773,01	-45.131,92	-1.397.073,23	-219.207,61	-107.943,21	-111.210,14		
Einzahlungen aus Investitionstätigkeit										
+ Einzahlungen aus Investitionszuwendungen										
+ Einzahlungen aus Beiträgen und ähnlichen Entgelten										
+ Einzahlungen aus der Veräußerung von immateriellen Vermögensgegenständen										
+ Einzahlungen aus der Veräußerung von Sachanlagen										
+ Einzahlungen aus der Veräußerung von Finanzanlagen										
+ Einzahlungen aus sonstigen Ausleihungen und Kreditgewährungen										
+ Einzahlungen aus der Veräußerung von Vorräten										
+ sonstige Investitionseinzahlungen										
Summe der Einzahlungen aus Investitionstätigkeit										
Auszahlungen aus Investitionstätigkeit										
- Auszahlungen für den Erwerb von immat. Vermögensgegenständen										
- Auszahlungen für den Erwerb von Sachanlagen					-696,15			-696,15		
- Auszahlungen für den Erwerb von Finanzanlagen										
- Auszahlungen für sonstige Ausleihungen und Kreditgewährungen										
- Auszahlungen für den Erwerb von Vorräten										
- sonstige Investitionsauszahlungen										
Summe der Auszahlungen aus Investitionstätigkeit					-696,15			-696,15		
Saldo der Ein- und Auszahlungen aus Investitionstätigkeit					-696,15			-696,15		
<b>Finanzmittelüberschuss (+) / -fehlbetrag (-) Teilplan</b>	<b>-384.372,36</b>	<b>-42.467,43</b>	<b>-296.773,01</b>	<b>-45.131,92</b>	<b>-1.397.769,38</b>	<b>-219.207,61</b>	<b>-107.943,21</b>	<b>-111.906,29</b>		

**Übersicht über die zugeordneten Produkte der Teilhaushalte - Finanzrechnung 2014  
Landkreis Eichsfeld**

Beschreibung	Teilhaushalt 23 - Liegenschaftsamt							
	Produkt 2011602	Produkt 2011603	Produkt 2011701	Produkt 2011901	Produkt 2026101	TH 23 - Summe Produkte	Produkt 2300005	Produkt 2311405
Saldo der laufenden Ein- und Auszahlungen aus Verwaltungstätigkeit	-227.692,34	-439.467,46	-592.779,38	-34.505,16	4.469,82	-11.019.829,15	-4.909,67	-9.740.309,90
Saldo der Zins- und sonstigen Finanzein- und auszahlungen			308.922,25			-8.733,88		
Saldo der ordentlichen Ein- und Auszahlungen	-227.692,34	-439.467,46	-283.857,13	-34.505,16	4.469,82	-11.028.563,03	-4.909,67	-9.740.309,90
Saldo der außerordentlichen Ein- und Auszahlungen						-1.641,56		
Saldo der ordentlichen und außerordentlichen Ein- und Auszahlungen	-227.692,34	-439.467,46	-283.857,13	-34.505,16	4.469,82	-11.030.204,59	-4.909,67	-9.740.309,90
Einzahlungen aus internen Leistungsbeziehungen		22.340,00				13.393.936,78		13.393.936,78
Auszahlungen aus internen Leistungsbeziehungen						-28.989,82	-28.989,82	
Saldo der Ein- und Auszahlungen aus ILV		22.340,00				13.364.946,96	-28.989,82	13.393.936,78
Saldo der ordentl. und außerordentl. Ein- und Auszahlungen nach ILV	-227.692,34	-417.127,46	-283.857,13	-34.505,16	4.469,82	2.334.742,37	-33.899,49	3.653.626,88
Einzahlungen aus Investitionstätigkeit								
+ Einzahlungen aus Investitionszuwendungen						3.241.801,54		1.676.510,91
+ Einzahlungen aus Beiträgen und ähnlichen Entgelten								
+ Einzahlungen aus der Veräußerung von immateriellen Vermögensgegenständen								
+ Einzahlungen aus der Veräußerung von Sachanlagen								
+ Einzahlungen aus der Veräußerung von Finanzanlagen								
+ Einzahlungen aus sonstigen Ausleihungen und Kreditgewährungen						7.392,59		3.152,59
+ Einzahlungen aus der Veräußerung von Vorräten								
+ sonstige Investitionseinzahlungen						51.396,95		51.396,95
Summe der Einzahlungen aus Investitionstätigkeit						3.300.591,08		1.731.060,45
Auszahlungen aus Investitionstätigkeit								
- Auszahlungen für den Erwerb von immat. Vermögensgegenständen								
- Auszahlungen für den Erwerb von Sachanlagen								
- Auszahlungen für den Erwerb von Finanzanlagen						-66.668,50		
- Auszahlungen für sonstige Ausleihungen und Kreditgewährungen						-3.441.003,20		-786.151,76
- Auszahlungen für den Erwerb von Vorräten								
- sonstige Investitionsauszahlungen								
Summe der Auszahlungen aus Investitionstätigkeit						-3.515.112,39		-793.592,45
Saldo der Ein- und Auszahlungen aus Investitionstätigkeit						-214.521,31		937.468,00
<b>Finanzmittelüberschuss (+) / -fehlbetrag (-) Teilplan</b>	<b>-227.692,34</b>	<b>-417.127,46</b>	<b>-283.857,13</b>	<b>-34.505,16</b>	<b>4.469,82</b>	<b>2.120.221,06</b>	<b>-33.899,49</b>	<b>4.591.094,88</b>

(Übersicht nach § 48 Abs. 5 ThürGemHV-Doppik)

**Übersicht über die zugeordneten Produkte der Teilhaushalte - Finanzrechnung 2014  
Landkreis Eichsfeld**

Beschreibung	Teilhaushalt 32 - Rechts- und Ordnungsumt						
	Produkt 2354201	Produkt 2355501	TH 32 - Summe Produkte	Produkt 3200006	Produkt 3211902	Produkt 3212201	Produkt 3212202
Saldo der laufenden Ein- und Auszahlungen aus Verwaltungstätigkeit	-1.266.229,19	-8.380,39	-1.769.261,29	-21.351,32	-280.359,50	-135.183,67	-57.397,35
Saldo der Zins- und sonstigen Finanzein- und auszahlungen	-8.733,88						
Saldo der ordentlichen Ein- und Auszahlungen	-1.274.963,07	-8.380,39	-1.769.261,29	-21.351,32	-280.359,50	-135.183,67	-57.397,35
Saldo der außerordentlichen Ein- und Auszahlungen	-1.641,56						
Saldo der ordentlichen und außerordentlichen Ein- und Auszahlungen	-1.276.604,63	-8.380,39	-1.769.261,29	-21.351,32	-280.359,50	-135.183,67	-57.397,35
Einzahlungen aus internen Leistungsbeziehungen							
Auszahlungen aus internen Leistungsbeziehungen				-424.864,76			
Saldo der Ein- und Auszahlungen aus ILV				-424.864,76			
Saldo der ordentl. und außerordentl. Ein- und Auszahlungen nach ILV	-1.276.604,63	-8.380,39	-2.194.126,05	-297.939,44	-280.359,50	-135.183,67	-57.397,35
Einzahlungen aus Investitionstätigkeit							
+ Einzahlungen aus Investitionszuwendungen	1.565.290,63						
+ Einzahlungen aus Beiträgen und ähnlichen Entgelten							
+ Einzahlungen aus der Veräußerung von immateriellen Vermögensgegenständen							
+ Einzahlungen aus der Veräußerung von Sachanlagen	4.240,00						
+ Einzahlungen aus der Veräußerung von Finanzanlagen							
+ Einzahlungen aus sonstigen Ausleihungen und Kreditgewährungen							
+ Einzahlungen aus der Veräußerung von Vorräten							
+ sonstige Investitionseinzahlungen							
Summe der Einzahlungen aus Investitionstätigkeit	1.569.530,63						
Auszahlungen aus Investitionstätigkeit							
- Auszahlungen für den Erwerb von immat. Vermögensgegenständen	-66.668,50		-589,05				
- Auszahlungen für den Erwerb von Sachanlagen	-2.654.851,44		-182.422,00			-956,28	
- Auszahlungen für den Erwerb von Finanzanlagen							
- Auszahlungen für sonstige Ausleihungen und Kreditgewährungen							
- Auszahlungen für den Erwerb von Vorräten							
- sonstige Investitionsauszahlungen							
Summe der Auszahlungen aus Investitionstätigkeit	-2.721.519,94		-183.011,05			-956,28	
Saldo der Ein- und Auszahlungen aus Investitionstätigkeit	-1.151.989,31		-183.011,05			-956,28	
<b>Finanzmittelüberschuss (+) / -fehlbetrag (-) Teilplan</b>	<b>-2.428.593,94</b>	<b>-8.380,39</b>	<b>-2.377.137,10</b>	<b>-297.939,44</b>	<b>-280.359,50</b>	<b>-136.139,95</b>	<b>-57.397,35</b>

(Übersicht nach § 48 Abs. 5 ThürGemHV-Doppik)

**Übersicht über die zugeordneten Produkte der Teilhaushalte - Finanzrechnung 2014  
Landkreis Eichsfeld**

Beschreibung	Produkt 3212203	Produkt 3212204	Produkt 3212301	Produkt 3212302	Produkt 3212303	Produkt 3212601	Produkt 3212602	Produkt 3212701
Saldo der laufenden Ein- und Auszahlungen aus Verwaltungstätigkeit	-177.334,39	-181.574,20	345.673,48	11.491,97	-109.884,46	-253.623,16	-265.388,83	-460.565,09
Saldo der Zins- und sonstigen Finanzein- und auszahlungen								
Saldo der ordentlichen Ein- und Auszahlungen	-177.334,39	-181.574,20	345.673,48	11.491,97	-109.884,46	-253.623,16	-265.388,83	-460.565,09
Saldo der außerordentlichen Ein- und Auszahlungen								
Saldo der ordentlichen und außerordentlichen Ein- und Auszahlungen	-177.334,39	-181.574,20	345.673,48	11.491,97	-109.884,46	-253.623,16	-265.388,83	-460.565,09
Einzahlungen aus internen Leistungsbeziehungen								
Auszahlungen aus internen Leistungsbeziehungen			-22.340,00				-125.936,64	
Saldo der Ein- und Auszahlungen aus ILV			-22.340,00				-125.936,64	
Saldo der ordentl. und außerordentl. Ein- und Auszahlungen nach ILV	-177.334,39	-181.574,20	323.333,48	11.491,97	-109.884,46	-253.623,16	-391.325,47	-460.565,09
Einzahlungen aus Investitionstätigkeit								
+ Einzahlungen aus Investitionszuwendungen								
+ Einzahlungen aus Beiträgen und ähnlichen Entgelten								
+ Einzahlungen aus der Veräußerung von immateriellen Vermögensgegenständen								
+ Einzahlungen aus der Veräußerung von Sachanlagen								
+ Einzahlungen aus der Veräußerung von Finanzanlagen								
+ Einzahlungen aus sonstigen Ausleihungen und Kreditgewährungen								
+ Einzahlungen aus der Veräußerung von Vorräten								
+ sonstige Investitionseinzahlungen								
Summe der Einzahlungen aus Investitionstätigkeit								
Auszahlungen aus Investitionstätigkeit								
- Auszahlungen für den Erwerb von immat. Vermögensgegenständen								-589,05
- Auszahlungen für den Erwerb von Sachanlagen	-790,68			-1.434,43		-1.899,24	-7.424,87	-6.334,17
- Auszahlungen für den Erwerb von Finanzanlagen								
- Auszahlungen für sonstige Ausleihungen und Kreditgewährungen								
- Auszahlungen für den Erwerb von Vorräten								
- sonstige Investitionsauszahlungen								
Summe der Auszahlungen aus Investitionstätigkeit	-790,68			-1.434,43		-1.899,24	-7.424,87	-6.923,22
Saldo der Ein- und Auszahlungen aus Investitionstätigkeit	-790,68			-1.434,43		-1.899,24	-7.424,87	-6.923,22
<b>Finanzmittelüberschuss (+) / -fehlbetrag (-) Teilplan</b>	<b>-178.125,07</b>	<b>-181.574,20</b>	<b>323.333,48</b>	<b>10.057,54</b>	<b>-109.884,46</b>	<b>-255.522,40</b>	<b>-398.750,34</b>	<b>-467.488,31</b>

(Übersicht nach § 48 Abs. 5 ThürGemHV-Doppik)



**Übersicht über die zugeordneten Produkte der Teilhaushalte - Finanzrechnung 2014  
Landkreis Eichsfeld**

Beschreibung	Teilhaushalt 39 - Veterinäramt					
	Produkt 3212801	TH 39 - Summe Produkte	Produkt 3900007	Produkt 3912401	Produkt 3912402	Produkt 3912403
Saldo der laufenden Ein- und Auszahlungen aus Verwaltungstätigkeit	-183.764,77	-655.588,55	-26.498,11	-270.585,70	71.195,24	-429.699,98
Saldo der Zins- und sonstigen Finanzein- und auszahlungen						
Saldo der ordentlichen Ein- und Auszahlungen	-183.764,77	-655.588,55	-26.498,11	-270.585,70	71.195,24	-429.699,98
Saldo der außerordentlichen Ein- und Auszahlungen						
Saldo der ordentlichen und außerordentlichen Ein- und Auszahlungen	-183.764,77	-655.588,55	-26.498,11	-270.585,70	71.195,24	-429.699,98
Einzahlungen aus internen Leistungsbeziehungen						
Auszahlungen aus internen Leistungsbeziehungen		-88.754,06	-88.754,06			
Saldo der Ein- und Auszahlungen aus ILV		-88.754,06	-88.754,06			
Saldo der ordentl. und außerordentl. Ein- und Auszahlungen nach ILV	-183.764,77	-744.342,61	-115.252,17	-270.585,70	71.195,24	-429.699,98
Einzahlungen aus Investitionstätigkeit						
+ Einzahlungen aus Investitionszuwendungen						
+ Einzahlungen aus Beiträgen und ähnlichen Entgelten						
+ Einzahlungen aus der Veräußerung von immateriellen Vermögensgegenständen						
+ Einzahlungen aus der Veräußerung von Sachanlagen						
+ Einzahlungen aus der Veräußerung von Finanzanlagen						
+ Einzahlungen aus sonstigen Ausleihungen und Kreditgewährungen						
+ Einzahlungen aus der Veräußerung von Vorräten						
+ sonstige Investitionseinzahlungen						
Summe der Einzahlungen aus Investitionstätigkeit						
Auszahlungen aus Investitionstätigkeit						
- Auszahlungen für den Erwerb von immat. Vermögensgegenständen						
- Auszahlungen für den Erwerb von Sachanlagen	-163.582,33	-1.241,99	-329,31	-617,23		-295,45
- Auszahlungen für den Erwerb von Finanzanlagen						
- Auszahlungen für sonstige Ausleihungen und Kreditgewährungen						
- Auszahlungen für den Erwerb von Vorräten						
- sonstige Investitionsauszahlungen						
Summe der Auszahlungen aus Investitionstätigkeit	-163.582,33	-1.241,99	-329,31	-617,23		-295,45
Saldo der Ein- und Auszahlungen aus Investitionstätigkeit	-163.582,33	-1.241,99	-329,31	-617,23		-295,45
<b>Finanzmittelüberschuss (+) / -fehlbetrag (-) Teilplan</b>	<b>-347.347,10</b>	<b>-745.584,60</b>	<b>-115.581,48</b>	<b>-271.202,93</b>	<b>71.195,24</b>	<b>-429.995,43</b>

(Übersicht nach § 48 Abs. 5 ThürGemHV-Doppik)



**Übersicht über die zugeordneten Produkte der Teilhaushalte - Finanzrechnung 2014  
Landkreis Eichsfeld**

Teilhaushalt 40 - Schulverwaltungsamt							
Beschreibung	TH 40 - Summe Produkte	Produkt 4000008	Produkt 4021101	Produkt 4021601	Produkt 4021701	Produkt 4022101	Produkt 4023101
Saldo der laufenden Ein- und Auszahlungen aus Verwaltungstätigkeit	-2.588.532,35	-18.706,40	809.775,41	625.152,95	441.467,63	12.871,22	34.358,65
Saldo der Zins- und sonstigen Finanzein- und auszahlungen							
Saldo der ordentlichen Ein- und Auszahlungen	-2.588.532,35	-18.706,40	809.775,41	625.152,95	441.467,63	12.871,22	34.358,65
Saldo der außerordentlichen Ein- und Auszahlungen							
Saldo der ordentlichen und außerordentlichen Ein- und Auszahlungen	-2.588.532,35	-18.706,40	809.775,41	625.152,95	441.467,63	12.871,22	34.358,65
Einzahlungen aus internen Leistungsbeziehungen							
Auszahlungen aus internen Leistungsbeziehungen	-12.052.668,26	-63.055,97	-4.565.712,71	-3.208.561,91	-1.840.435,12	-653.337,47	-991.761,16
Saldo der Ein- und Auszahlungen aus ILV	-12.052.668,26	-63.055,97	-4.565.712,71	-3.208.561,91	-1.840.435,12	-653.337,47	-991.761,16
Saldo der ordentl. und außerordentl. Ein- und Auszahlungen nach ILV	-14.641.200,61	-81.762,37	-3.755.937,30	-2.583.408,96	-1.398.967,49	-640.466,25	-957.402,51
Einzahlungen aus Investitionstätigkeit							
+ Einzahlungen aus Investitionszuwendungen							
+ Einzahlungen aus Beiträgen und ähnlichen Entgelten							
+ Einzahlungen aus der Veräußerung von immateriellen Vermögensgegenständen							
+ Einzahlungen aus der Veräußerung von Sachanlagen	1,00			1,00			
+ Einzahlungen aus der Veräußerung von Finanzanlagen							
+ Einzahlungen aus sonstigen Ausleihungen und Kreditgewährungen							
+ Einzahlungen aus der Veräußerung von Vorräten							
+ sonstige Investitionseinzahlungen							
Summe der Einzahlungen aus Investitionstätigkeit	1,00			1,00			
Auszahlungen aus Investitionstätigkeit							
- Auszahlungen für den Erwerb von immat. Vermögensgegenständen	-725,90			-725,90			
- Auszahlungen für den Erwerb von Sachanlagen	-186.585,92	-3.396,15	-71.719,48	-38.138,87	-30.387,74	-3.746,44	-3.310,56
- Auszahlungen für den Erwerb von Finanzanlagen							
- Auszahlungen für sonstige Ausleihungen und Kreditgewährungen							
- Auszahlungen für den Erwerb von Vorräten							
- sonstige Investitionsauszahlungen							
Summe der Auszahlungen aus Investitionstätigkeit	-187.311,82	-3.396,15	-71.719,48	-38.864,77	-30.387,74	-3.746,44	-3.310,56
Saldo der Ein- und Auszahlungen aus Investitionstätigkeit	-187.310,82	-3.396,15	-71.719,48	-38.863,77	-30.387,74	-3.746,44	-3.310,56
<b>Finanzmittelüberschuss (+) / -fehlbetrag (-) Teilplan</b>	<b>-14.828.511,43</b>	<b>-85.158,52</b>	<b>-3.827.656,78</b>	<b>-2.622.272,73</b>	<b>-1.429.355,23</b>	<b>-644.212,69</b>	<b>-960.713,07</b>

(Übersicht nach § 48 Abs. 5 ThürGemHV-Doppik)

**Übersicht über die zugeordneten Produkte der Teilhaushalte - Finanzrechnung 2014  
Landkreis Eichsfeld**

Beschreibung	Produkt 4024101	Produkt 4024102	Produkt 4024301	Produkt 4024302	Produkt 4024303	Produkt 4027101	Produkt 4034701
Saldo der laufenden Ein- und Auszahlungen aus Verwaltungstätigkeit	-2.134.437,35	-28.496,63	-91.743,30	-150.184,71	-1.702.698,30	-110.610,59	-89.441,85
Saldo der Zins- und sonstigen Finanzein- und auszahlungen							
Saldo der ordentlichen Ein- und Auszahlungen	-2.134.437,35	-28.496,63	-91.743,30	-150.184,71	-1.702.698,30	-110.610,59	-89.441,85
Saldo der außerordentlichen Ein- und Auszahlungen							
Saldo der ordentlichen und außerordentlichen Ein- und Auszahlungen	-2.134.437,35	-28.496,63	-91.743,30	-150.184,71	-1.702.698,30	-110.610,59	-89.441,85
Einzahlungen aus internen Leistungsbeziehungen							
Auszahlungen aus internen Leistungsbeziehungen			-1.813,44	-1.989,76		-223.861,20	
Saldo der Ein- und Auszahlungen aus ILV			-1.813,44	-1.989,76		-223.861,20	
Saldo der ordentl. und außerordentl. Ein- und Auszahlungen nach ILV	-2.134.437,35	-28.496,63	-93.556,74	-152.174,47	-1.702.698,30	-334.471,79	-89.441,85
Einzahlungen aus Investitionstätigkeit							
+ Einzahlungen aus Investitionszuwendungen							
+ Einzahlungen aus Beiträgen und ähnlichen Entgelten							
+ Einzahlungen aus der Veräußerung von immateriellen Vermögensgegenständen							
+ Einzahlungen aus der Veräußerung von Sachanlagen							
+ Einzahlungen aus der Veräußerung von Finanzanlagen							
+ Einzahlungen aus sonstigen Ausleihungen und Kreditgewährungen							
+ Einzahlungen aus der Veräußerung von Vorräten							
+ sonstige Investitionseinzahlungen							
Summe der Einzahlungen aus Investitionstätigkeit							
Auszahlungen aus Investitionstätigkeit							
- Auszahlungen für den Erwerb von immat. Vermögensgegenständen							
- Auszahlungen für den Erwerb von Sachanlagen			-23.213,85	-2.617,12		-7.745,47	
- Auszahlungen für den Erwerb von Finanzanlagen							
- Auszahlungen für sonstige Ausleihungen und Kreditgewährungen							
- Auszahlungen für den Erwerb von Vorräten							
- sonstige Investitionsauszahlungen							
Summe der Auszahlungen aus Investitionstätigkeit			-23.213,85	-2.617,12		-7.745,47	
Saldo der Ein- und Auszahlungen aus Investitionstätigkeit			-23.213,85	-2.617,12		-7.745,47	
<b>Finanzmittelüberschuss (+) / -fehlbetrag (-) Teilplan</b>	<b>-2.134.437,35</b>	<b>-28.496,63</b>	<b>-116.770,59</b>	<b>-154.791,59</b>	<b>-1.702.698,30</b>	<b>-342.217,26</b>	<b>-89.441,85</b>

(Übersicht nach § 48 Abs. 5 ThürGemHV-Doppik)

**Übersicht über die zugeordneten Produkte der Teilhaushalte - Finanzrechnung 2014  
Landkreis Eichsfeld**

Beschreibung	Teilhaushalt 50 - Sozialamt						
	Produkt 4042101	TH 50 - Summe Produkte	Produkt 5000009	Produkt 5031101	Produkt 5031102	Produkt 5031103	Produkt 5031104
Saldo der laufenden Ein- und Auszahlungen aus Verwaltungstätigkeit	-185.839,08	-18.684.284,13	-34.538,99	-815.134,43	-2.045.307,19	-13.748.227,13	-62.711,08
Saldo der Zins- und sonstigen Finanzein- und auszahlungen							
Saldo der ordentlichen Ein- und Auszahlungen	-185.839,08	-18.684.284,13	-34.538,99	-815.134,43	-2.045.307,19	-13.748.227,13	-62.711,08
Saldo der außerordentlichen Ein- und Auszahlungen							
Saldo der ordentlichen und außerordentlichen Ein- und Auszahlungen	-185.839,08	-18.684.284,13	-34.538,99	-815.134,43	-2.045.307,19	-13.748.227,13	-62.711,08
Einzahlungen aus internen Leistungsbeziehungen							
Auszahlungen aus internen Leistungsbeziehungen	-502.139,52	-185.459,67	-185.459,67				
Saldo der Ein- und Auszahlungen aus ILV	-502.139,52	-185.459,67	-185.459,67				
Saldo der ordentl. und außerordentl. Ein- und Auszahlungen nach ILV	-687.978,60	-18.869.743,80	-219.998,66	-815.134,43	-2.045.307,19	-13.748.227,13	-62.711,08
Einzahlungen aus Investitionstätigkeit							
+ Einzahlungen aus Investitionszuwendungen							
+ Einzahlungen aus Beiträgen und ähnlichen Entgelten							
+ Einzahlungen aus der Veräußerung von immateriellen Vermögensgegenständen							
+ Einzahlungen aus der Veräußerung von Sachanlagen							
+ Einzahlungen aus der Veräußerung von Finanzanlagen							
+ Einzahlungen aus sonstigen Ausleihungen und Kreditgewährungen							
		27.099,39		1.361,42	9.053,78		
+ Einzahlungen aus der Veräußerung von Vorräten							
+ sonstige Investitionseinzahlungen							
Summe der Einzahlungen aus Investitionstätigkeit		27.099,39		1.361,42	9.053,78		
Auszahlungen aus Investitionstätigkeit							
- Auszahlungen für den Erwerb von immat. Vermögensgegenständen							
- Auszahlungen für den Erwerb von Sachanlagen	-2.310,24					-8.604,34	
- Auszahlungen für den Erwerb von Finanzanlagen							
- Auszahlungen für sonstige Ausleihungen und Kreditgewährungen							
- Auszahlungen für den Erwerb von Vorräten							
- sonstige Investitionsauszahlungen							
Summe der Auszahlungen aus Investitionstätigkeit	-2.310,24	-13.044,62				-8.604,34	
Saldo der Ein- und Auszahlungen aus Investitionstätigkeit	-2.310,24	14.054,77		1.361,42	9.053,78	-8.604,34	
<b>Finanzmittelüberschuss (+) / -fehlbetrag (-) Teilplan</b>	<b>-690.288,84</b>	<b>-18.855.689,03</b>	<b>-219.998,66</b>	<b>-813.773,01</b>	<b>-2.036.253,41</b>	<b>-13.756.831,47</b>	<b>-62.711,08</b>

(Übersicht nach § 48 Abs. 5 ThürGemHV-Doppik)

**Übersicht über die zugeordneten Produkte der Teilhaushalte - Finanzrechnung 2014  
Landkreis Eichsfeld**

Beschreibung	Produkt 5031105	Produkt 5031106	Produkt 5031107	Produkt 5031301	Produkt 5031401	Produkt 5031501	Produkt 5034501
Saldo der laufenden Ein- und Auszahlungen aus Verwaltungstätigkeit	-265.147,38	-224.043,48	-82.677,59	-265.902,81	-582.288,02	8.945,81	99,24
Saldo der Zins- und sonstigen Finanzein- und auszahlungen							
Saldo der ordentlichen Ein- und Auszahlungen	-265.147,38	-224.043,48	-82.677,59	-265.902,81	-582.288,02	8.945,81	99,24
Saldo der außerordentlichen Ein- und Auszahlungen							
Saldo der ordentlichen und außerordentlichen Ein- und Auszahlungen	-265.147,38	-224.043,48	-82.677,59	-265.902,81	-582.288,02	8.945,81	99,24
Einzahlungen aus internen Leistungsbeziehungen							
Auszahlungen aus internen Leistungsbeziehungen							
Saldo der Ein- und Auszahlungen aus ILV							
Saldo der ordentl. und außerordentl. Ein- und Auszahlungen nach ILV	-265.147,38	-224.043,48	-82.677,59	-265.902,81	-582.288,02	8.945,81	99,24
Einzahlungen aus Investitionstätigkeit							
+ Einzahlungen aus Investitionszuwendungen							
+ Einzahlungen aus Beiträgen und ähnlichen Entgelten							
+ Einzahlungen aus der Veräußerung von immateriellen Vermögensgegenständen							
+ Einzahlungen aus der Veräußerung von Sachanlagen							
+ Einzahlungen aus der Veräußerung von Finanzanlagen							
+ Einzahlungen aus sonstigen Ausleihungen und Kreditgewährungen	2.361,49	14.322,70					
+ Einzahlungen aus der Veräußerung von Vorräten							
+ sonstige Investitionseinzahlungen							
Summe der Einzahlungen aus Investitionstätigkeit	2.361,49	14.322,70					
Auszahlungen aus Investitionstätigkeit							
- Auszahlungen für den Erwerb von immat. Vermögensgegenständen							
- Auszahlungen für den Erwerb von Sachanlagen				-2.853,15			
- Auszahlungen für den Erwerb von Finanzanlagen							
- Auszahlungen für sonstige Ausleihungen und Kreditgewährungen							
- Auszahlungen für den Erwerb von Vorräten							
- sonstige Investitionsauszahlungen							
Summe der Auszahlungen aus Investitionstätigkeit				-2.853,15			
Saldo der Ein- und Auszahlungen aus Investitionstätigkeit	2.361,49	14.322,70		-2.853,15			
<b>Finanzmittelüberschuss (+) / -fehlbetrag (-) Teilplan</b>	<b>-262.785,89</b>	<b>-209.720,78</b>	<b>-82.677,59</b>	<b>-268.755,96</b>	<b>-582.288,02</b>	<b>8.945,81</b>	<b>99,24</b>

**Übersicht über die zugeordneten Produkte der Teilhaushalte - Finanzrechnung 2014  
Landkreis Eichsfeld**

Beschreibung	Produkt 5034502	Produkt 5034601	Produkt 5034702	Produkt 5034801	Produkt 5035101
Saldo der laufenden Ein- und Auszahlungen aus Verwaltungstätigkeit	-188.463,19	-326.335,77	-17.675,61	-33.040,98	-1.835,53
Saldo der Zins- und sonstigen Finanzein- und auszahlungen					
Saldo der ordentlichen Ein- und Auszahlungen	-188.463,19	-326.335,77	-17.675,61	-33.040,98	-1.835,53
Saldo der außerordentlichen Ein- und Auszahlungen					
Saldo der ordentlichen und außerordentlichen Ein- und Auszahlungen	-188.463,19	-326.335,77	-17.675,61	-33.040,98	-1.835,53
Einzahlungen aus internen Leistungsbeziehungen					
Auszahlungen aus internen Leistungsbeziehungen					
Saldo der Ein- und Auszahlungen aus ILV					
Saldo der ordentl. und außerordentl. Ein- und Auszahlungen nach ILV	-188.463,19	-326.335,77	-17.675,61	-33.040,98	-1.835,53
Einzahlungen aus Investitionstätigkeit					
+ Einzahlungen aus Investitionszuwendungen					
+ Einzahlungen aus Beiträgen und ähnlichen Entgelten					
+ Einzahlungen aus der Veräußerung von immateriellen Vermögensgegenständen					
+ Einzahlungen aus der Veräußerung von Sachanlagen					
+ Einzahlungen aus der Veräußerung von Finanzanlagen					
+ Einzahlungen aus sonstigen Ausleihungen und Kreditgewährungen					
+ Einzahlungen aus der Veräußerung von Vorräten					
+ sonstige Investitionseinzahlungen					
Summe der Einzahlungen aus Investitionstätigkeit					
Auszahlungen aus Investitionstätigkeit					
- Auszahlungen für den Erwerb von immat. Vermögensgegenständen					
- Auszahlungen für den Erwerb von Sachanlagen		-1.587,13			
- Auszahlungen für den Erwerb von Finanzanlagen					
- Auszahlungen für sonstige Ausleihungen und Kreditgewährungen					
- Auszahlungen für den Erwerb von Vorräten					
- sonstige Investitionsauszahlungen					
Summe der Auszahlungen aus Investitionstätigkeit		-1.587,13			
Saldo der Ein- und Auszahlungen aus Investitionstätigkeit		-1.587,13			
<b>Finanzmittelüberschuss (+) / -fehlbetrag (-) Teilplan</b>	<b>-188.463,19</b>	<b>-327.922,90</b>	<b>-17.675,61</b>	<b>-33.040,98</b>	<b>-1.835,53</b>

(Übersicht nach § 48 Abs. 5 ThürGemHV-Doppik)

**Übersicht über die zugeordneten Produkte der Teilhaushalte - Finanzrechnung 2014  
Landkreis Eichsfeld**

Teilhaushalt 51 - Jugendamt							
Beschreibung	TH 51 - Summe Produkte	Produkt 5100010	Produkt 5134101	Produkt 5135102	Produkt 5136101	Produkt 5136102	Produkt 5136103
Saldo der laufenden Ein- und Auszahlungen aus Verwaltungstätigkeit	-8.307.457,24	-68.724,15	-327.629,79	-109.102,87	44,46	-111.543,07	-1.426.843,03
Saldo der Zins- und sonstigen Finanzein- und auszahlungen							
Saldo der ordentlichen Ein- und Auszahlungen	-8.307.457,24	-68.724,15	-327.629,79	-109.102,87	44,46	-111.543,07	-1.426.843,03
Saldo der außerordentlichen Ein- und Auszahlungen							
Saldo der ordentlichen und außerordentlichen Ein- und Auszahlungen	-8.307.457,24	-68.724,15	-327.629,79	-109.102,87	44,46	-111.543,07	-1.426.843,03
Einzahlungen aus internen Leistungsbeziehungen							
Auszahlungen aus internen Leistungsbeziehungen	-160.535,14	-160.535,14					
Saldo der Ein- und Auszahlungen aus ILV	-160.535,14	-160.535,14					
Saldo der ordentl. und außerordentl. Ein- und Auszahlungen nach ILV	-8.467.992,38	-229.259,29	-327.629,79	-109.102,87	44,46	-111.543,07	-1.426.843,03
Einzahlungen aus Investitionstätigkeit							
+ Einzahlungen aus Investitionszuwendungen							
+ Einzahlungen aus Beiträgen und ähnlichen Entgelten							
+ Einzahlungen aus der Veräußerung von immateriellen Vermögensgegenständen							
+ Einzahlungen aus der Veräußerung von Sachanlagen							
+ Einzahlungen aus der Veräußerung von Finanzanlagen							
+ Einzahlungen aus sonstigen Ausleihungen und Kreditgewährungen							
+ Einzahlungen aus der Veräußerung von Vorräten							
+ sonstige Investitionseinzahlungen							
Summe der Einzahlungen aus Investitionstätigkeit							
Auszahlungen aus Investitionstätigkeit							
- Auszahlungen für den Erwerb von immat. Vermögensgegenständen							
- Auszahlungen für den Erwerb von Sachanlagen	-1.857,52						
- Auszahlungen für den Erwerb von Finanzanlagen							
- Auszahlungen für sonstige Ausleihungen und Kreditgewährungen							
- Auszahlungen für den Erwerb von Vorräten							
- sonstige Investitionsauszahlungen							
Summe der Auszahlungen aus Investitionstätigkeit	-1.857,52						
Saldo der Ein- und Auszahlungen aus Investitionstätigkeit	-1.857,52						
<b>Finanzmittelüberschuss (+) / -fehlbetrag (-) Teilplan</b>	<b>-8.469.849,90</b>	<b>-229.259,29</b>	<b>-327.629,79</b>	<b>-109.102,87</b>	<b>44,46</b>	<b>-111.543,07</b>	<b>-1.426.843,03</b>

**Übersicht über die zugeordneten Produkte der Teilhaushalte - Finanzrechnung 2014  
Landkreis Eichsfeld**

Beschreibung	Produkt 5136201	Produkt 5136301	Produkt 5136302	Produkt 5136303	Produkt 5136304	Produkt 5136306
Saldo der laufenden Ein- und Auszahlungen aus Verwaltungstätigkeit	-208.329,35	-141.150,03	-406.502,00	-4.588.282,45	-522.329,15	-397.065,81
Saldo der Zins- und sonstigen Finanzein- und auszahlungen						
Saldo der ordentlichen Ein- und Auszahlungen	-208.329,35	-141.150,03	-406.502,00	-4.588.282,45	-522.329,15	-397.065,81
Saldo der außerordentlichen Ein- und Auszahlungen						
Saldo der ordentlichen und außerordentlichen Ein- und Auszahlungen	-208.329,35	-141.150,03	-406.502,00	-4.588.282,45	-522.329,15	-397.065,81
Einzahlungen aus internen Leistungsbeziehungen						
Auszahlungen aus internen Leistungsbeziehungen						
Saldo der Ein- und Auszahlungen aus ILV						
Saldo der ordentl. und außerordentl. Ein- und Auszahlungen nach ILV	-208.329,35	-141.150,03	-406.502,00	-4.588.282,45	-522.329,15	-397.065,81
Einzahlungen aus Investitionstätigkeit						
+ Einzahlungen aus Investitionszuwendungen						
+ Einzahlungen aus Beiträgen und ähnlichen Entgelten						
+ Einzahlungen aus der Veräußerung von immateriellen Vermögensgegenständen						
+ Einzahlungen aus der Veräußerung von Sachanlagen						
+ Einzahlungen aus der Veräußerung von Finanzanlagen						
+ Einzahlungen aus sonstigen Ausleihungen und Kreditgewährungen						
+ Einzahlungen aus der Veräußerung von Vorräten						
+ sonstige Investitionseinzahlungen						
Summe der Einzahlungen aus Investitionstätigkeit						
Auszahlungen aus Investitionstätigkeit						
- Auszahlungen für den Erwerb von immat. Vermögensgegenständen						
- Auszahlungen für den Erwerb von Sachanlagen				-1.857,52		
- Auszahlungen für den Erwerb von Finanzanlagen						
- Auszahlungen für sonstige Ausleihungen und Kreditgewährungen						
- Auszahlungen für den Erwerb von Vorräten						
- sonstige Investitionsauszahlungen						
Summe der Auszahlungen aus Investitionstätigkeit				-1.857,52		
Saldo der Ein- und Auszahlungen aus Investitionstätigkeit				-1.857,52		
<b>Finanzmittelüberschuss (+) / -fehlbetrag (-) Teilplan</b>	<b>-208.329,35</b>	<b>-141.150,03</b>	<b>-406.502,00</b>	<b>-4.590.139,97</b>	<b>-522.329,15</b>	<b>-397.065,81</b>

(Übersicht nach § 48 Abs. 5 ThürGemHV-Doppik)



**Übersicht über die zugeordneten Produkte der Teilhaushalte - Finanzrechnung 2014  
Landkreis Eichsfeld**

Beschreibung	Teilhaushalt 52 - Grundsicherungsamt			Teilhaushalt 53 - Gesundheitsamt			
	TH 52 - Summe Produkte	Produkt 5200011	Produkt 5231201	TH 53 - Summe Produkte	Produkt 5300012	Produkt 5334301	Produkt 5341401
Saldo der laufenden Ein- und Auszahlungen aus Verwaltungstätigkeit	-5.652.430,63	-20.119,42	-5.632.311,21	-1.619.641,22	-22.636,48	-153.292,16	-134.302,56
Saldo der Zins- und sonstigen Finanzein- und auszahlungen							
Saldo der ordentlichen Ein- und Auszahlungen	-5.652.430,63	-20.119,42	-5.632.311,21	-1.619.641,22	-22.636,48	-153.292,16	-134.302,56
Saldo der außerordentlichen Ein- und Auszahlungen							
Saldo der ordentlichen und außerordentlichen Ein- und Auszahlungen	-5.652.430,63	-20.119,42	-5.632.311,21	-1.619.641,22	-22.636,48	-153.292,16	-134.302,56
Einzahlungen aus internen Leistungsbeziehungen							
Auszahlungen aus internen Leistungsbeziehungen	-578.728,39		-578.728,39	-127.043,21	-127.043,21		
Saldo der Ein- und Auszahlungen aus ILV	-578.728,39		-578.728,39	-127.043,21	-127.043,21		
Saldo der ordentl. und außerordentl. Ein- und Auszahlungen nach ILV	-6.231.159,02	-20.119,42	-6.211.039,60	-1.746.684,43	-149.679,69	-153.292,16	-134.302,56
Einzahlungen aus Investitionstätigkeit							
+ Einzahlungen aus Investitionszuwendungen							
+ Einzahlungen aus Beiträgen und ähnlichen Entgelten							
+ Einzahlungen aus der Veräußerung von immateriellen Vermögensgegenständen							
+ Einzahlungen aus der Veräußerung von Sachanlagen							
+ Einzahlungen aus der Veräußerung von Finanzanlagen							
+ Einzahlungen aus sonstigen Ausleihungen und Kreditgewährungen	140.167,31		140.167,31				
+ Einzahlungen aus der Veräußerung von Vorräten							
+ sonstige Investitionseinzahlungen							
Summe der Einzahlungen aus Investitionstätigkeit	140.167,31		140.167,31				
Auszahlungen aus Investitionstätigkeit							
- Auszahlungen für den Erwerb von immat. Vermögensgegenständen							
- Auszahlungen für den Erwerb von Sachanlagen							
- Auszahlungen für den Erwerb von Finanzanlagen							
- Auszahlungen für sonstige Ausleihungen und Kreditgewährungen	-120.572,84		-120.572,84	-13.460,40			
- Auszahlungen für den Erwerb von Vorräten							
- sonstige Investitionsauszahlungen							
Summe der Auszahlungen aus Investitionstätigkeit	-120.572,84		-120.572,84	-13.460,40			
Saldo der Ein- und Auszahlungen aus Investitionstätigkeit	19.594,47		19.594,47	-13.460,40			
<b>Finanzmittelüberschuss (+) / -fehlbetrag (-) Teilplan</b>	<b>-6.211.564,55</b>	<b>-20.119,42</b>	<b>-6.191.445,13</b>	<b>-1.760.144,83</b>	<b>-149.679,69</b>	<b>-153.292,16</b>	<b>-134.302,56</b>



**Übersicht über die zugeordneten Produkte der Teilhaushalte - Finanzrechnung 2014  
Landkreis Eichsfeld**

Beschreibung	Teilhaushalt 63 - Bauaufsichtsamt					
	Produkt 5341402	Produkt 5341403	Produkt 5341404	Produkt 5341405	TH 63 - Summe Produkte	Produkt 6300013 Produkt 6351101
Saldo der laufenden Ein- und Auszahlungen aus Verwaltungstätigkeit	-304.572,18	-274.082,91	-207.150,94	-523.603,99	-1.011.777,36	-28.583,83 -169.200,20
Saldo der Zins- und sonstigen Finanzein- und auszahlungen						
Saldo der ordentlichen Ein- und Auszahlungen	-304.572,18	-274.082,91	-207.150,94	-523.603,99	-1.011.777,36	-28.583,83 -169.200,20
Saldo der außerordentlichen Ein- und Auszahlungen						
Saldo der ordentlichen und außerordentlichen Ein- und Auszahlungen	-304.572,18	-274.082,91	-207.150,94	-523.603,99	-1.011.777,36	-28.583,83 -169.200,20
Einzahlungen aus internen Leistungsbeziehungen						
Auszahlungen aus internen Leistungsbeziehungen						
Saldo der Ein- und Auszahlungen aus ILV						
Saldo der ordentl. und außerordentl. Ein- und Auszahlungen nach ILV	-304.572,18	-274.082,91	-207.150,94	-523.603,99	-1.132.597,77	-149.404,24 -169.200,20
Einzahlungen aus Investitionstätigkeit						
+ Einzahlungen aus Investitionszuwendungen						
+ Einzahlungen aus Beiträgen und ähnlichen Entgelten						
+ Einzahlungen aus der Veräußerung von immateriellen Vermögensgegenständen						
+ Einzahlungen aus der Veräußerung von Sachanlagen						
+ Einzahlungen aus der Veräußerung von Finanzanlagen						
+ Einzahlungen aus sonstigen Ausleihungen und Kreditgewährungen						
+ Einzahlungen aus der Veräußerung von Vorräten						
+ sonstige Investitionseinzahlungen						
Summe der Einzahlungen aus Investitionstätigkeit						
Auszahlungen aus Investitionstätigkeit						
- Auszahlungen für den Erwerb von immat. Vermögensgegenständen						
- Auszahlungen für den Erwerb von Sachanlagen	-3.373,08	-642,54	-7.329,09	-2.115,69		
- Auszahlungen für den Erwerb von Finanzanlagen						
- Auszahlungen für sonstige Ausleihungen und Kreditgewährungen						
- Auszahlungen für den Erwerb von Vorräten						
- sonstige Investitionsauszahlungen						
Summe der Auszahlungen aus Investitionstätigkeit	-3.373,08	-642,54	-7.329,09	-2.115,69		
Saldo der Ein- und Auszahlungen aus Investitionstätigkeit	-3.373,08	-642,54	-7.329,09	-2.115,69		
<b>Finanzmittelüberschuss (+) / -fehlbetrag (-) Teilplan</b>	<b>-307.945,26</b>	<b>-274.725,45</b>	<b>-214.480,03</b>	<b>-525.719,68</b>	<b>-1.132.597,77</b>	<b>-149.404,24</b> <b>-169.200,20</b>

(Übersicht nach § 48 Abs. 5 ThürGemHV-Doppik)

**Übersicht über die zugeordneten Produkte der Teilhaushalte - Finanzrechnung 2014  
Landkreis Eichsfeld**

Beschreibung	Teilhaushalt 70 - Umweltamt						
	Produkt 6352101	Produkt 6352102	Produkt 6352301	TH 70 - Summe Produkte	Produkt 7000014	Produkt 7053701	Produkt 7053702
Saldo der laufenden Ein- und Auszahlungen aus Verwaltungstätigkeit	-295.105,90	-295.487,00	-223.400,43	-2.086.600,35	-24.790,76	-245.306,21	-176.762,49
Saldo der Zins- und sonstigen Finanzein- und auszahlungen				-26.024,74		176,89	
Saldo der ordentlichen Ein- und Auszahlungen	-295.105,90	-295.487,00	-223.400,43	-2.112.625,09	-24.790,76	-245.129,32	-176.762,49
Saldo der außerordentlichen Ein- und Auszahlungen							
Saldo der ordentlichen und außerordentlichen Ein- und Auszahlungen	-295.105,90	-295.487,00	-223.400,43	-2.112.625,09	-24.790,76	-245.129,32	-176.762,49
Einzahlungen aus internen Leistungsbeziehungen							
Auszahlungen aus internen Leistungsbeziehungen				-268.761,67	-1.771,30	-70.582,01	-12.989,54
Saldo der Ein- und Auszahlungen aus ILV				-268.761,67	-1.771,30	-70.582,01	-12.989,54
Saldo der ordentl. und außerordentl. Ein- und Auszahlungen nach ILV	-295.105,90	-295.487,00	-223.400,43	-2.381.386,76	-26.562,06	-315.711,33	-189.752,03
Einzahlungen aus Investitionstätigkeit							
+ Einzahlungen aus Investitionszuwendungen							
+ Einzahlungen aus Beiträgen und ähnlichen Entgelten							
+ Einzahlungen aus der Veräußerung von immateriellen Vermögensgegenständen							
+ Einzahlungen aus der Veräußerung von Sachanlagen							
+ Einzahlungen aus der Veräußerung von Finanzanlagen							
+ Einzahlungen aus sonstigen Ausleihungen und Kreditgewährungen							
+ Einzahlungen aus der Veräußerung von Vorräten							
+ sonstige Investitionseinzahlungen							
Summe der Einzahlungen aus Investitionstätigkeit				311.779,90		198.098,00	
Auszahlungen aus Investitionstätigkeit							
- Auszahlungen für den Erwerb von immat. Vermögensgegenständen							
- Auszahlungen für den Erwerb von Sachanlagen							
- Auszahlungen für den Erwerb von Finanzanlagen							
- Auszahlungen für sonstige Ausleihungen und Kreditgewährungen							
- Auszahlungen für den Erwerb von Vorräten							
- sonstige Investitionsauszahlungen							
Summe der Auszahlungen aus Investitionstätigkeit				-9.157,42		-228,22	
Saldo der Ein- und Auszahlungen aus Investitionstätigkeit				302.622,48		197.869,78	
<b>Finanzmittelüberschuss (+) / -fehlbetrag (-) Teilplan</b>	<b>-295.105,90</b>	<b>-295.487,00</b>	<b>-223.400,43</b>	<b>-2.078.764,28</b>	<b>-26.562,06</b>	<b>-117.841,55</b>	<b>-189.752,03</b>

**Übersicht über die zugeordneten Produkte der Teilhaushalte - Finanzrechnung 2014  
Landkreis Eichsfeld**

Beschreibung	Produkt 7053703	Produkt 7055201	Produkt 7055202	Produkt 7055401	Produkt 7056101	Produkt 7056102
Saldo der laufenden Ein- und Auszahlungen aus Verwaltungstätigkeit	-437.170,73	-432.523,92	-72.805,84	-296.653,11	-57.272,89	-343.314,40
Saldo der Zins- und sonstigen Finanzein- und auszahlungen	-26.201,63					
Saldo der ordentlichen Ein- und Auszahlungen	-463.372,36	-432.523,92	-72.805,84	-296.653,11	-57.272,89	-343.314,40
Saldo der außerordentlichen Ein- und Auszahlungen						
Saldo der ordentlichen und außerordentlichen Ein- und Auszahlungen	-463.372,36	-432.523,92	-72.805,84	-296.653,11	-57.272,89	-343.314,40
Einzahlungen aus internen Leistungsbeziehungen						
Auszahlungen aus internen Leistungsbeziehungen	-62.734,29	-46.053,79	-6.494,76	-27.632,28	-5.638,64	-34.865,06
Saldo der Ein- und Auszahlungen aus ILV	-62.734,29	-46.053,79	-6.494,76	-27.632,28	-5.638,64	-34.865,06
Saldo der ordentl. und außerordentl. Ein- und Auszahlungen nach ILV	-526.106,65	-478.577,71	-79.300,60	-324.285,39	-62.911,53	-378.179,46
Einzahlungen aus Investitionstätigkeit						
+ Einzahlungen aus Investitionszuwendungen						
+ Einzahlungen aus Beiträgen und ähnlichen Entgelten						
+ Einzahlungen aus der Veräußerung von immateriellen Vermögensgegenständen						
+ Einzahlungen aus der Veräußerung von Sachanlagen	113.681,90					
+ Einzahlungen aus der Veräußerung von Finanzanlagen						
+ Einzahlungen aus sonstigen Ausleihungen und Kreditgewährungen						
+ Einzahlungen aus der Veräußerung von Vorräten						
+ sonstige Investitionseinzahlungen						
Summe der Einzahlungen aus Investitionstätigkeit	113.681,90					
Auszahlungen aus Investitionstätigkeit						
- Auszahlungen für den Erwerb von immat. Vermögensgegenständen						
- Auszahlungen für den Erwerb von Sachanlagen	-6.992,89	-235,80				-1.700,51
- Auszahlungen für den Erwerb von Finanzanlagen						
- Auszahlungen für sonstige Ausleihungen und Kreditgewährungen						
- Auszahlungen für den Erwerb von Vorräten						
- sonstige Investitionsauszahlungen						
Summe der Auszahlungen aus Investitionstätigkeit	-6.992,89	-235,80				-1.700,51
Saldo der Ein- und Auszahlungen aus Investitionstätigkeit	106.689,01	-235,80				-1.700,51
<b>Finanzmittelüberschuss (+) / -fehlbetrag (-) Teilplan</b>	<b>-419.417,64</b>	<b>-478.813,51</b>	<b>-79.300,60</b>	<b>-324.285,39</b>	<b>-62.911,53</b>	<b>-379.879,97</b>

**Übersicht über die zugeordneten Produkte der Teilhaushalte - Finanzrechnung 2014  
Landkreis Eichsfeld**

Teilhaushalt 80 - Wirtschaftsreferat									
Beschreibung	TH 80 - Summe Produkte	Produkt 8000015	Produkt 8051103	Produkt 8052202	Produkt 8054701	Produkt 8057101	Produkt 8057501		
Saldo der laufenden Ein- und Auszahlungen aus Verwaltungstätigkeit	-358.376,50		-6.239,61	-61.829,36	-27.425,36	-116.018,25	-146.863,92		
Saldo der Zins- und sonstigen Finanzein- und auszahlungen									
Saldo der ordentlichen Ein- und Auszahlungen	-358.376,50		-6.239,61	-61.829,36	-27.425,36	-116.018,25	-146.863,92		
Saldo der außerordentlichen Ein- und Auszahlungen									
Saldo der ordentlichen und außerordentlichen Ein- und Auszahlungen	-358.376,50		-6.239,61	-61.829,36	-27.425,36	-116.018,25	-146.863,92		
Einzahlungen aus internen Leistungsbeziehungen									
Auszahlungen aus internen Leistungsbeziehungen	-16.266,56	-16.266,56							
Saldo der Ein- und Auszahlungen aus ILV	-16.266,56	-16.266,56							
Saldo der ordentl. und außerordentl. Ein- und Auszahlungen nach ILV	-374.643,06	-16.266,56	-6.239,61	-61.829,36	-27.425,36	-116.018,25	-146.863,92		
Einzahlungen aus Investitionstätigkeit									
+ Einzahlungen aus Investitionszuwendungen	123.995,20	123.995,20				123.995,20			
+ Einzahlungen aus Beiträgen und ähnlichen Entgelten									
+ Einzahlungen aus der Veräußerung von immateriellen Vermögensgegenständen									
+ Einzahlungen aus der Veräußerung von Sachanlagen									
+ Einzahlungen aus der Veräußerung von Finanzanlagen									
+ Einzahlungen aus sonstigen Ausleihungen und Kreditgewährungen									
+ Einzahlungen aus der Veräußerung von Vorräten									
+ sonstige Investitionseinzahlungen									
Summe der Einzahlungen aus Investitionstätigkeit	123.995,20	123.995,20				123.995,20			
Auszahlungen aus Investitionstätigkeit									
- Auszahlungen für den Erwerb von immat. Vermögensgegenständen	-123.995,20					-123.995,20			
- Auszahlungen für den Erwerb von Sachanlagen									
- Auszahlungen für den Erwerb von Finanzanlagen									
- Auszahlungen für sonstige Ausleihungen und Kreditgewährungen									
- Auszahlungen für den Erwerb von Vorräten									
- sonstige Investitionsauszahlungen									
Summe der Auszahlungen aus Investitionstätigkeit	-123.995,20					-123.995,20			
Saldo der Ein- und Auszahlungen aus Investitionstätigkeit									
<b>Finanzmittelüberschuss (+) / -fehlbetrag (-) Teilplan</b>	<b>-374.643,06</b>	<b>-16.266,56</b>	<b>-6.239,61</b>	<b>-61.829,36</b>	<b>-27.425,36</b>	<b>-116.018,25</b>	<b>-146.863,92</b>		

(Übersicht nach § 48 Abs. 5 ThürGemHV-Doppik)

**Übersicht über die zugeordneten Produkte der Teilhaushalte - Finanzrechnung 2014  
Landkreis Eichsfeld**

Beschreibung	Teilhaushalt 90 - Allgemeine Finanzwirtschaft			Summe
	TH 90 - Summe Produkte	Produkt 9061101	Produkt 9061201	
Saldo der laufenden Ein- und Auszahlungen aus Verwaltungstätigkeit	64.911.016,05	64.911.003,62	12,43	3.724.949,99
Saldo der Zins- und sonstigen Finanzein- und auszahlungen	222.139,73		222.139,73	496.303,36
Saldo der ordentlichen Ein- und Auszahlungen	65.133.155,78	64.911.003,62	222.152,16	4.221.253,35
Saldo der außerordentlichen Ein- und Auszahlungen				-1.641,56
Saldo der ordentlichen und außerordentlichen Ein- und Auszahlungen	65.133.155,78	64.911.003,62	222.152,16	4.219.611,79
Einzahlungen aus internen Leistungsbeziehungen				14.808.025,14
Auszahlungen aus internen Leistungsbeziehungen				-14.808.025,14
Saldo der Ein- und Auszahlungen aus ILV				0,00
Saldo der ordentl. und außerordentl. Ein- und Auszahlungen nach ILV	65.133.155,78	64.911.003,62	222.152,16	4.219.611,79
Einzahlungen aus Investitionstätigkeit				0,00
+ Einzahlungen aus Investitionszuwendungen				3.367.709,08
+ Einzahlungen aus Beiträgen und ähnlichen Entgelten				0,00
+ Einzahlungen aus der Veräußerung von immateriellen Vermögensgegenständen				0,00
+ Einzahlungen aus der Veräußerung von Sachanlagen				321.108,99
+ Einzahlungen aus der Veräußerung von Finanzanlagen				0,00
+ Einzahlungen aus sonstigen Ausleihungen und Kreditgewährungen				167.266,70
+ Einzahlungen aus der Veräußerung von Vorräten				51.396,95
+ sonstige Investitionseinzahlungen				0,00
Summe der Einzahlungen aus Investitionstätigkeit				3.907.481,72
Auszahlungen aus Investitionstätigkeit				0,00
- Auszahlungen für den Erwerb von immat. Vermögensgegenständen				
- Auszahlungen für den Erwerb von Sachanlagen				-352.093,89
- Auszahlungen für den Erwerb von Finanzanlagen				-4.346.090,95
- Auszahlungen für sonstige Ausleihungen und Kreditgewährungen				0,00
- Auszahlungen für den Erwerb von Vorräten				-128.013,53
- sonstige Investitionsauszahlungen				0,00
Summe der Auszahlungen aus Investitionstätigkeit				0,00
Saldo der Ein- und Auszahlungen aus Investitionstätigkeit				-4.826.198,37
<b>Finanzmittelüberschuss (+) / -fehlbetrag (-) Teilplan</b>	<b>65.133.155,78</b>	<b>64.911.003,62</b>	<b>222.152,16</b>	<b>3.300.895,14</b>

(Übersicht nach § 48 Abs. 5 ThürGemHV-Doppik)



# Übersicht über die produktbezogenen Finanzdaten - Ergebnisrechnung 2014 Landkreis Eichsfeld

Beschreibung	1 Zentrale Verwaltung							119 Recht
	11 Innere Verwaltung							
	111	112	113	114	116	117	118	119
	Verwaltungs- steuerung	Personal	Organisation	Zentrale Dienstste	Finanzen	Steuerung u. Controlling	Prüfung u. Kommunal aufsicht	
<b>Beschreibung</b>								
1. laufende Erträge aus Verwaltungstätigkeit:								
1a) + Steuern und ähnliche Abgaben								
1b) + Zuwendungen, all. Umlagen, sonst. Transf.	-1.108.721	-1.035.101	-49.047	-979.515				
1c) + Erträge der sozialen Sicherung								
1d) + öffentlich-rechtliche Leistungsentgelte	-1.935.403	-42.131		-1.163			-945	-40.023
1e) + privatrechtliche Leistungsentgelte	-176.371	-141.372	-12.410	-128.962				
1f) + Kostenerstattungen und Kostenumlagen	-321.913	-72.486	-3.819	-13.005		-15.200		
1g) +/- Bestandsveränd. Erzeugnisse und Leistungen								
1h) + andere aktivierte Eigenleistungen								
1i) + sonstige laufende Erträge	-339.243			-167.970	-151.448			-13.175
<b>1j) Summe lfd. Erträge aus Verwaltungstätigkeit</b>	<b>-3.881.650</b>	<b>-1.623.683</b>	<b>-65.276</b>	<b>-1.290.615</b>	<b>-151.448</b>	<b>-15.200</b>	<b>-945</b>	<b>-53.198</b>
2. laufende Aufwendungen aus Verwaltungstätigkeit								
2a) - Personalaufwendungen	13.604.593	9.872.580	1.115.981	5.377.317	854.842	297.071	855.913	354.664
2b) - Versorgungsaufwendungen	882.275	882.275						
2c) - Aufwendungen für Sach- und Dienstleistungen	5.395.059	5.032.938	25.308	5.000.238	1.801	1.189		262
2d) - Abschreib. auf imm. Verm. u. Sachanlagen	4.012.207	3.740.442	36.343	3.698.587	5.291		221	
2e) - Abschreib. auf Umlaufvermögen								
2f) - Zuwendungen, allg. Umlagen, sonst. Transferl	480.894	374.830	65.908			308.922		
2g) - Aufwendungen der sozialen Sicherung								
2h) - sonstige laufende Aufwendungen	2.560.562	2.361.262	86.875	1.854.977	333.012	595	13.424	13.064
<b>2i) Summe lfd. Aufwendungen a. Verwaltungstätigkeit.</b>	<b>26.935.590</b>	<b>22.264.328</b>	<b>1.330.416</b>	<b>15.931.119</b>	<b>1.194.946</b>	<b>607.777</b>	<b>869.558</b>	<b>367.990</b>
<b>3. laufendes Ergebnis aus Verwaltungstätigkeit</b>	<b>23.053.940</b>	<b>20.640.645</b>	<b>1.265.139</b>	<b>14.640.504</b>	<b>1.043.498</b>	<b>592.577</b>	<b>868.613</b>	<b>314.792</b>
4. + Zins- und sonstige Finanzerträge	-308.922					-308.922		
5. - Zins- und sonstige Finanzaufwendungen	567				567			
<b>6. Finanzergebnis</b>	<b>-308.355</b>	<b>-308.355</b>			<b>567</b>	<b>-308.922</b>		
<b>7. ordentliches Ergebnis</b>	<b>22.745.584</b>	<b>20.332.289</b>	<b>1.265.139</b>	<b>14.640.504</b>	<b>1.044.065</b>	<b>283.655</b>	<b>868.613</b>	<b>314.792</b>
8. + außerordentliche Erträge								
9. - außerordentliche Aufwendungen								
<b>10. außerordentliches Ergebnis</b>								
<b>11. Jahresergebnis des Teilplans vor ILV</b>	<b>22.745.584</b>	<b>20.332.289</b>	<b>1.265.139</b>	<b>14.640.504</b>	<b>1.044.065</b>	<b>283.655</b>	<b>868.613</b>	<b>314.792</b>
12. -Erträge aus internen Leistungsbeziehungen	-14.808.025	-14.808.025	-47.559	-14.699.084	-22.340		-39.042	
13. - Aufwendungen aus intern. Leistungsbeziehung.	1.972.694	1.824.417	802				2.784	
<b>14. Saldo Erträge u. Aufw. ILV</b>	<b>-12.835.331</b>	<b>-12.983.608</b>	<b>802</b>	<b>-14.699.084</b>	<b>-22.340</b>	<b>-36.259</b>	<b>832.354</b>	<b>314.792</b>
<b>15. Jahresergebnis des Teilplans nach ILV</b>	<b>9.910.253</b>	<b>7.348.682</b>	<b>3.085.971</b>	<b>-58.580</b>	<b>1.021.725</b>	<b>283.655</b>	<b>832.354</b>	<b>314.792</b>

# Übersicht über die produktbezogenen Finanzdaten - Ergebnisrechnung 2014 Landkreis Eichsfeld

12 Sicherheit und Ordnung							128
	121	122	123	124	126	127	128
	Statistik und Wahlen	Ordnungsangelegenheiten	Verkehrsangelegenheiten	Veterinärwesen, Lebensmittelüberwachung	Brandschutz	Rettungsdienst	Zivil- und Katastrophenschutz
<b>Beschreibung</b>							
1. laufende Erträge aus Verwaltungstätigkeit:							
1a) + Steuern und ähnliche Abgaben							
1b) + Zuwendungen, all. Umlagen, sonst. Transf.	-73.619	-28			-62.788		-10.803
1c) + Erträge der sozialen Sicherung							
1d) + öffentlich-rechtliche Leistungsentgelte	-1.893.272	-132.048	-1.172.445	-588.778			
1e) + privatrechtliche Leistungsentgelte	-34.999		-256			-34.743	
1f) + Kostenerstattungen und Kostenumlagen	-249.427	-10.278			-16.672	-218.415	-4.063
1g) +/- Bestandsveränd. Erzeugnisse und Leistungen							
1h) + andere aktivierte Eigenleistungen							
1i) + sonstige laufende Erträge	-6.650	230	-4.750	-2.130			
<b>1j) Summe lfd. Erträge aus Verwaltungstätigkeit</b>	<b>-2.257.967</b>	<b>-131.847</b>	<b>-1.177.451</b>	<b>-590.908</b>	<b>-79.460</b>	<b>-253.158</b>	<b>-14.866</b>
2. laufende Aufwendungen aus Verwaltungstätigkeit							
2a) - Personalaufwendungen	3.732.013	614.025	801.247	1.159.394	392.197	631.885	117.485
2b) - Versorgungsaufwendungen							
2c) - Aufwendungen für Sach- und Dienstleistungen	362.121	50.093	124.192	71.807	63.414	5.275	14.265
2d) - Abschreib. auf imm. Verm. u. Sachanlagen	271.765	1.913	1.433	2.047	87.083	8.554	170.735
2e) - Abschreib. auf Umlaufvermögen							
2f) - Zuwendungen, allg. Umlagen, sonst. Transferl	106.064				63.278		42.786
2g) - Aufwendungen der sozialen Sicherung							
2h) - sonstige laufende Aufwendungen	199.299	19.626	6.746	16.119	48.047	88.023	14.213
<b>2i) Summe lfd. Aufwendungen a. Verwaltungstätigkeit</b>	<b>4.671.262</b>	<b>685.656</b>	<b>933.618</b>	<b>1.249.367</b>	<b>654.019</b>	<b>733.737</b>	<b>359.483</b>
<b>3. laufendes Ergebnis aus Verwaltungstätigkeit</b>	<b>2.413.295</b>	<b>553.809</b>	<b>-243.833</b>	<b>658.459</b>	<b>574.560</b>	<b>480.579</b>	<b>344.618</b>
4. + Zins- und sonstige Finanzerträge							
5. - Zins- und sonstige Finanzaufwendungen							
<b>6. Finanzergebnis</b>							
<b>7. ordentliches Ergebnis</b>	<b>2.413.295</b>	<b>45.103</b>	<b>-243.833</b>	<b>658.459</b>	<b>574.560</b>	<b>480.579</b>	<b>344.618</b>
8. + außerordentliche Erträge							
9. - außerordentliche Aufwendungen							
<b>10. außerordentliches Ergebnis</b>							
<b>11. Jahresergebnis des Teilplans vor ILV</b>	<b>2.413.295</b>	<b>45.103</b>	<b>-243.833</b>	<b>658.459</b>	<b>574.560</b>	<b>480.579</b>	<b>344.618</b>
12. -Erträge aus internen Leistungsbeziehungen							
13. - Aufwendungen aus intern. Leistungsbeziehung.	148.277		22.340		125.937		
<b>14. Saldo Erträge u. Aufw. ILV</b>	<b>148.277</b>		<b>22.340</b>		<b>125.937</b>		
<b>15. Jahresergebnis des Teilplans nach ILV</b>	<b>2.561.572</b>	<b>45.103</b>	<b>-221.493</b>	<b>658.459</b>	<b>700.496</b>	<b>480.579</b>	<b>344.618</b>

(Übersicht nach § 48 Abs. 6 ThürGemHV-Doppik)



# Übersicht über die produktbezogenen Finanzdaten - Ergebnisrechnung 2014 Landkreis Eichsfeld

Beschreibung	2 Schule u. Kultur				21 Schulträgeraufgaben - allgemeinbildende Schulen			22 Schulträgeraufgaben -		23 Schulträgeraufgaben -	
					211	216	217	221		231	
					Grund schulen	Regel schulen, Schulver bund GS/RS	Gymnasien	Förder schulen (ThürFSG)	Berufliche Schulen		
<b>Beschreibung</b>											
1. laufende Erträge aus Verwaltungstätigkeit:											
1a) + Steuern und ähnliche Abgaben											
1b) + Zuwendungen, all. Umlagen, sonst. Transf.	-4.305.774	-3.335.208	-1.453.362	-1.136.999	-744.847	-111.781	-111.781	-111.781	-147.893	-147.893	
1c) + Erträge der sozialen Sicherung											
1d) + öffentlich-rechtliche Leistungsentgelte	-1.509.715	-1.289.829	-1.289.829								
1e) + privatrechtliche Leistungsentgelte	-1.154.088	-4.853	-2.730	-412	-1.711	-26	-26	-26	-31	-31	
1f) + Kostenerstattungen und Kostenumlagen	-2.041.759	-1.995.922	-1.997.338	1.416							
1g) +/- Bestandsveränd. Erzeugnisse und Leistungen											
1h) + andere aktivierte Eigenleistungen											
1i) + sonstige laufende Erträge	-1.739										
<b>1j) Summe lfd. Erträge aus Verwaltungstätigkeit</b>	<b>-9.013.075</b>	<b>-6.625.812</b>	<b>-4.743.259</b>	<b>-1.135.995</b>	<b>-746.558</b>	<b>-111.807</b>	<b>-111.807</b>	<b>-111.807</b>	<b>-147.924</b>	<b>-147.924</b>	
2. laufende Aufwendungen aus Verwaltungstätigkeit											
2a) - Personalaufwendungen	5.040.530	3.466.711	2.816.061	417.874	232.775	73.169	73.169	73.169	94.019	94.019	
2b) - Versorgungsaufwendungen											
2c) - Aufwendungen für Sach- und Dienstleistungen	4.953.869	419.271	268.306	85.980	64.985	27.218	27.218	27.218	15.051	15.051	
2d) - Abschreib. auf imm. Verm. u. Sachanlagen	161.335	122.841	58.796	36.125	27.920	3.813	3.813	3.813	4.475	4.475	
2e) - Abschreib. auf Umlaufvermögen											
2f) - Zuwendungen, allg. Umlagen, sonst. Transferl	784.308	784.308	784.308								
2g) - Aufwendungen der sozialen Sicherung											
2h) - sonstige laufende Aufwendungen	512.566	33.150	16.184	10.024	6.942	1.466	1.466	1.466	4.508	4.508	
<b>2i) Summe lfd. Aufwendungen a. Verwaltungstätigkeit.</b>	<b>11.452.607</b>	<b>4.826.281</b>	<b>3.943.655</b>	<b>550.003</b>	<b>332.623</b>	<b>105.667</b>	<b>105.667</b>	<b>105.667</b>	<b>118.052</b>	<b>118.052</b>	
<b>3. laufendes Ergebnis aus Verwaltungstätigkeit</b>	<b>2.439.533</b>	<b>-1.799.531</b>	<b>-799.603</b>	<b>-585.992</b>	<b>-413.935</b>	<b>-6.140</b>	<b>-6.140</b>	<b>-6.140</b>	<b>-29.872</b>	<b>-29.872</b>	
4. + Zins- und sonstige Finanzerträge											
5. - Zins- und sonstige Finanzaufwendungen	1.095.551										
<b>6. Finanzergebnis</b>	<b>1.095.551</b>										
<b>7. ordentliches Ergebnis</b>	<b>3.535.083</b>	<b>-1.799.531</b>	<b>-799.603</b>	<b>-585.992</b>	<b>-413.935</b>	<b>-6.140</b>	<b>-6.140</b>	<b>-6.140</b>	<b>-29.872</b>	<b>-29.872</b>	
8. + außerordentliche Erträge											
9. - außerordentliche Aufwendungen											
<b>10. außerordentliches Ergebnis</b>											
<b>11. Jahresergebnis des Teilplans vor ILV</b>	<b>3.535.083</b>	<b>-1.799.531</b>	<b>-799.603</b>	<b>-585.992</b>	<b>-413.935</b>	<b>-6.140</b>	<b>-6.140</b>	<b>-6.140</b>	<b>-29.872</b>	<b>-29.872</b>	
12. -Erträge aus internen Leistungsbeziehungen											
13. - Aufwendungen aus intern. Leistungsbeziehung.	11.487.473	9.614.710	4.565.713	3.208.562	1.840.435	653.337	653.337	653.337	991.761	991.761	
<b>14. Saldo Erträge u. Aufw. ILV</b>	<b>11.487.473</b>	<b>9.614.710</b>	<b>4.565.713</b>	<b>3.208.562</b>	<b>1.840.435</b>	<b>653.337</b>	<b>653.337</b>	<b>653.337</b>	<b>991.761</b>	<b>991.761</b>	
<b>15. Jahresergebnis des Teilplans nach ILV</b>	<b>15.022.556</b>	<b>7.815.179</b>	<b>3.766.109</b>	<b>2.622.569</b>	<b>1.426.500</b>	<b>647.197</b>	<b>647.197</b>	<b>647.197</b>	<b>961.889</b>	<b>961.889</b>	

(Übersicht nach § 48 Abs. 6 ThürGemHV-Doppik)

# Übersicht über die produktbezogenen Finanzdaten - Ergebnisrechnung 2014 Landkreis Eichsfeld

Beschreibung	24 Schulträgeraufgaben - Schülerbeförderung, Sonstiges				26 Theater, Musikpflege, Musikschulen	27 Volkshochschulen, Büchereien, u.a.
	241 Schüler beförderung	242 Fördermaßnahmen für Schüler	243 Sonstige schulische Aufgaben	271 Volks hochschulen		
<b>Beschreibung</b>						
1. laufende Erträge aus Verwaltungstätigkeit:						
1a) + Steuern und ähnliche Abgaben						
1b) + Zuwendungen, all. Umlagen, sonst. Transf.	-575.770	-11.946			-135.122	-135.122
1c) + Erträge der sozialen Sicherung						
1d) + öffentlich-rechtliche Leistungsentgelte	-20.284		-475		-199.603	-199.603
1e) + privatrechtliche Leistungsentgelte	-1.148.838		-1.148.838		-340	-340
1f) + Kostenerstattungen und Kostenumlagen	-41.507		-41.507		-4.330	-4.330
1g) +/- Bestandsveränd. Erzeugnisse und Leistungen						
1h) + andere aktivierte Eigenleistungen						
1i) + sonstige laufende Erträge						
<b>1j) Summe lfd. Erträge aus Verwaltungstätigkeit</b>	<b>-1.786.398</b>	<b>-11.946</b>	<b>-1.190.819</b>		<b>-1.739</b>	<b>-1.739</b>
2. laufende Aufwendungen aus Verwaltungstätigkeit						
2a) - Personalaufwendungen	991.758	8.286	927.333		414.873	414.873
2b) - Versorgungsaufwendungen						
2c) - Aufwendungen für Sach- und Dienstleistungen	4.477.236	31.872	1.775.536		15.092	15.092
2d) - Abschreib. auf imm. Verm. u. Sachanlagen	26.804		26.804		3.402	3.402
2e) - Abschreib. auf Umlaufvermögen						
2f) - Zuwendungen, allg. Umlagen, sonst. Transferl						
2g) - Aufwendungen der sozialen Sicherung						
2h) - sonstige laufende Aufwendungen	445.450		445.294		27.992	27.992
<b>2i) Summe lfd. Aufwendungen a. Verwaltungstätigkeit</b>	<b>5.941.248</b>	<b>40.157</b>	<b>3.174.967</b>		<b>461.359</b>	<b>461.359</b>
<b>3. laufendes Ergebnis aus Verwaltungstätigkeit</b>	<b>4.154.850</b>	<b>2.142.492</b>	<b>1.984.147</b>		<b>120.226</b>	<b>120.226</b>
4. + Zins- und sonstige Finanzerträge						
5. - Zins- und sonstige Finanzaufwendungen					1.095.551	
<b>6. Finanzergebnis</b>					<b>1.095.551</b>	
<b>7. ordentliches Ergebnis</b>	<b>4.154.850</b>	<b>2.142.492</b>	<b>1.984.147</b>		<b>1.095.551</b>	<b>120.226</b>
8. + außerordentliche Erträge						
9. - außerordentliche Aufwendungen						
<b>10. außerordentliches Ergebnis</b>						
<b>11. Jahresergebnis des Teilplans vor ILV</b>	<b>4.154.850</b>	<b>2.142.492</b>	<b>1.984.147</b>		<b>1.095.551</b>	<b>120.226</b>
12. -Erträge aus internen Leistungsbeziehungen						
13. - Aufwendungen aus intern. Leistungsbeziehung.	3.803		3.803		223.861	223.861
<b>14. Saldo Erträge u. Aufw. ILV</b>	<b>3.803</b>		<b>3.803</b>		<b>223.861</b>	<b>223.861</b>
<b>15. Jahresergebnis des Teilplans nach ILV</b>	<b>4.158.654</b>	<b>2.142.492</b>	<b>1.987.950</b>		<b>1.095.551</b>	<b>344.087</b>

(Übersicht nach § 48 Abs. 6 ThürGemHV-Doppik)

Übersicht über die produktbezogenen Finanzdaten - Ergebnisrechnung 2014  
Landkreis Eichsfeld

Beschreibung	3 Soziales und Jugend						31 Soziale Hilfen nach SGB und AsylBLG				34 Weitere soziale Bereiche		
		311 Grund versorgung und Hilfen nach SGB XII	312 Grund sicherung für Arbeits suchende (SGB II)	313 Hilfen für Asyl bewerber	314 Kommunal. Schwer behinderten verfahren	315 Soziale Ein richtungen	341 Unterhalts vorschluss leistungen	343 Betreuungs leistungen					
1. laufende Erträge aus Verwaltungstätigkeit:													
1a) + Steuern und ähnliche Abgaben													
1b) + Zuwendungen, all. Umlagen, sonst. Transf.	-750.174	-186											
1c) + Erträge der sozialen Sicherung	-39.375.801	-4.960.199	-29.697.677	-885.322						-718.481	-1.450.576	-1.061.949	
1d) + öffentlich-rechtliche Leistungsentgelte	-6.384	-2.279	-1.717							-39	-3.360	-3.360	
1e) + privatrechtliche Leistungsentgelte	-35.196	-35.196											
1f) + Kostenerstattungen und Kostenumlagen	-434										-434		
1g) +/- Bestandsveränd. Erzeugnisse und Leistungen													
1h) + andere aktivierte Eigenleistungen													
1i) + sonstige laufende Erträge	-13.329	-13.479	-12.750								150		
<b>1j) Summe lfd. Erträge aus Verwaltungstätigkeit</b>	<b>-40.181.318</b>	<b>-36.312.818</b>	<b>-29.712.144</b>	<b>-885.322</b>	<b>-35.719</b>	<b>-718.520</b>	<b>-1.454.220</b>	<b>-1.061.949</b>				<b>-3.360</b>	
2. laufende Aufwendungen aus Verwaltungstätigkeit													
2a) - Personalaufwendungen	8.667.044	5.621.002	4.163.840	113.988	371.005	36.243	856.332	166.502				153.751	
2b) - Versorgungsaufwendungen													
2c) - Aufwendungen für Sach- und Dienstleistungen	178.653	95.423	45		36.153	58.737	78.671	78.603					
2d) - Abschreib. auf imm. Verm. u. Sachanlagen	12.264	7.713	600	1.155			1.039						
2e) - Abschreib. auf Umlaufvermögen													
2f) - Zuwendungen, allg. Umlagen, sonst. Transferl	1.108												
2g) - Aufwendungen der sozialen Sicherung	62.953.268	53.208.288	30.475.255	1.073.887		643.279	1.488.257	997.621					
2h) - sonstige laufende Aufwendungen	588.205	433.262	194.198	1.029	193.275	3.350	61.726	53.646				2.578	
<b>2i) Summe lfd. Aufwendungen a. Verwaltungstätigkeit.</b>	<b>72.400.543</b>	<b>59.365.687</b>	<b>34.833.938</b>	<b>1.190.059</b>	<b>600.432</b>	<b>741.610</b>	<b>2.486.025</b>	<b>1.296.372</b>				<b>156.329</b>	
<b>3. laufendes Ergebnis aus Verwaltungstätigkeit</b>	<b>32.219.225</b>	<b>23.052.869</b>	<b>5.121.793</b>	<b>304.737</b>	<b>564.713</b>	<b>23.090</b>	<b>1.031.805</b>	<b>234.423</b>				<b>152.969</b>	
4. + Zins- und sonstige Finanzerträge													
5. - Zins- und sonstige Finanzaufwendungen	453												
<b>6. Finanzergebnis</b>	<b>453</b>												
<b>7. ordentliches Ergebnis</b>	<b>32.219.677</b>	<b>23.052.869</b>	<b>5.121.793</b>	<b>304.737</b>	<b>564.713</b>	<b>23.090</b>	<b>1.031.805</b>	<b>234.423</b>				<b>152.969</b>	
8. + außerordentliche Erträge													
9. - außerordentliche Aufwendungen													
<b>10. außerordentliches Ergebnis</b>													
<b>11. Jahresergebnis des Teilplans vor ILV</b>	<b>32.219.677</b>	<b>23.052.869</b>	<b>5.121.793</b>	<b>304.737</b>	<b>564.713</b>	<b>23.090</b>	<b>1.031.805</b>	<b>234.423</b>				<b>152.969</b>	
12. -Erträge aus internen Leistungsbeziehungen													
13. - Aufwendungen aus intern. Leistungsbeziehung.	578.728	578.728	578.728										
<b>14. Saldo Erträge u. Aufw. ILV</b>	<b>578.728</b>	<b>578.728</b>	<b>578.728</b>										
<b>15. Jahresergebnis des Teilplans nach ILV</b>	<b>32.798.406</b>	<b>23.631.597</b>	<b>5.700.522</b>	<b>304.737</b>	<b>564.713</b>	<b>23.090</b>	<b>1.031.805</b>	<b>234.423</b>				<b>152.969</b>	

# Übersicht über die produktbezogenen Finanzdaten - Ergebnisrechnung 2014 Landkreis Eichsfeld

Beschreibung	35 Sonstige soziale Hilfen und Leistungen					36 Kinder-, Jugend- und Familienhilfe und deren Einrichtungen		
	345 Leistungen für Bildung und Teilhabe nach § 6 b Bundeskindergeldgesetz	346 Wohngeld	347 Soziale Sonderleistungen	348 Leistungen nach dem Thüringer Blindengeldgesetz	351 Sonstige soziale Hilfen und Leistungen	361 Förderung v. Kindern in Tageseinrichtungen und in Tagespflege	362 Jugendarbeit	363 Sonstige Leistungen der Kinder-, Jugend- und Familienhilfe
<b>Beschreibung</b>								
1. laufende Erträge aus Verwaltungstätigkeit:								
1a) + Steuern und ähnliche Abgaben								
1b) + Zuwendungen, all. Umlagen, sonst. Transf.					-749.988	-1.108	-658.881	-90.000
1c) + Erträge der sozialen Sicherung	-1.404			-387.222	-47.915	-471.556		-1.144.076
1d) + öffentlich-rechtliche Leistungsentgelte					-745	-720		-25
1e) + privatrechtliche Leistungsentgelte								
1f) + Kostenerstattungen und Kostenumlagen		-434						
1g) +/- Bestandsveränd. Erzeugnisse und Leistungen								
1h) + andere aktivierte Eigenleistungen								
1i) + sonstige laufende Erträge			150					
<b>1j) Summe lfd. Erträge aus Verwaltungstätigkeit</b>	<b>-1.404</b>	<b>-434</b>	<b>150</b>	<b>-387.222</b>	<b>-47.915</b>	<b>-473.384</b>	<b>-658.881</b>	<b>-1.234.100</b>
2. laufende Aufwendungen aus Verwaltungstätigkeit								
2a) - Personalaufwendungen	81.407	321.680	105.404	27.588	133.835	133.835	514.489	1.427.969
2b) - Versorgungsaufwendungen								
2c) - Aufwendungen für Sach- und Dienstleistungen		68					782	3.777
2d) - Abschreib. auf imm. Verm. u. Sachanlagen		1.039			36		178	3.299
2e) - Abschreib. auf Umlaufvermögen								
2f) - Zuwendungen, allg. Umlagen, sonst. Transferl							1.108	
2g) - Aufwendungen der sozialen Sicherung	105.215			385.421	26.549	26.549	1.531.659	5.939.263
2h) - sonstige laufende Aufwendungen		3.264	1.509	729	432	432	37.042	55.069
<b>2i) Summe lfd. Aufwendungen a. Verwaltungstätigkeit.</b>	<b>186.623</b>	<b>326.050</b>	<b>106.912</b>	<b>413.739</b>	<b>160.852</b>	<b>160.852</b>	<b>2.085.257</b>	<b>7.429.377</b>
<b>3. laufendes Ergebnis aus Verwaltungstätigkeit</b>	<b>185.218</b>	<b>325.617</b>	<b>107.062</b>	<b>26.516</b>	<b>112.937</b>	<b>112.937</b>	<b>1.611.873</b>	<b>6.195.276</b>
4. + Zins- und sonstige Finanzerträge								
5. - Zins- und sonstige Finanzaufwendungen							453	453
<b>6. Finanzergebnis</b>							<b>453</b>	<b>453</b>
<b>7. ordentliches Ergebnis</b>	<b>185.218</b>	<b>325.617</b>	<b>107.062</b>	<b>26.516</b>	<b>112.937</b>	<b>112.937</b>	<b>1.611.873</b>	<b>6.195.729</b>
8. + außerordentliche Erträge								
9. - außerordentliche Aufwendungen								
<b>10. außerordentliches Ergebnis</b>								
<b>11. Jahresergebnis des Teilplans vor ILV</b>	<b>185.218</b>	<b>325.617</b>	<b>107.062</b>	<b>26.516</b>	<b>112.937</b>	<b>112.937</b>	<b>1.611.873</b>	<b>6.195.729</b>
12. - Erträge aus internen Leistungsbeziehungen								
13. - Aufwendungen aus intern. Leistungsbeziehung.								
<b>14. Saldo Erträge u. Aufw. ILV</b>	<b>185.218</b>	<b>325.617</b>	<b>107.062</b>	<b>26.516</b>	<b>112.937</b>	<b>112.937</b>	<b>1.611.873</b>	<b>6.195.729</b>
<b>15. Jahresergebnis des Teilplans nach ILV</b>	<b>185.218</b>	<b>325.617</b>	<b>107.062</b>	<b>26.516</b>	<b>112.937</b>	<b>112.937</b>	<b>1.611.873</b>	<b>6.195.729</b>

(Übersicht nach § 48 Abs. 6 ThürGemHV-Doppik)

# Übersicht über die produktbezogenen Finanzdaten - Ergebnisrechnung 2014 Landkreis Eichsfeld

Beschreibung	4 Gesundheit u. Sport		5 Gestaltung Umwelt	
	41 Gesundheitsdienste	42 Sportförderung	51 Räumliche Planung und Entwicklung	511 Räumliche Planungs- und Entwicklungsmaßnahmen
<b>Beschreibung</b>				
1. laufende Erträge aus Verwaltungstätigkeit:				
1a) + Steuern und ähnliche Abgaben				
1b) + Zuwendungen, all. Umlagen, sonst. Transf.	-10.268	-9.072	-1.196	-1.278.877
1c) + Erträge der sozialen Sicherung				
1d) + öffentlich-rechtliche Leistungsentgelte	-112.667	-112.667		-6.309.200
1e) + privatrechtliche Leistungsentgelte	-4.515	-4.515	-4.515	-434.108
1f) + Kostenerstattungen und Kostenumlagen	-845	-845		-349.108
1g) +/- Bestandsveränd. Erzeugnisse und Leistungen				
1h) + andere aktivierte Eigenleistungen				
1i) + sonstige laufende Erträge				-585.644
<b>1j) Summe lfd. Erträge aus Verwaltungstätigkeit</b>	<b>-128.294</b>	<b>-122.583</b>	<b>-5.711</b>	<b>-8.956.937</b>
2. laufende Aufwendungen aus Verwaltungstätigkeit				
2a) - Personalaufwendungen	1.356.306	1.303.952	52.354	3.692.673
2b) - Versorgungsaufwendungen				171.609
2c) - Aufwendungen für Sach- und Dienstleistungen	84.935	53.466	31.469	7.625.120
2d) - Abschreib. auf imm. Verm. u. Sachanlagen	11.343	4.893	6.450	1.904.324
2e) - Abschreib. auf Umlaufvermögen				
2f) - Zuwendungen, allg. Umlagen, sonst. Transferf	293.996	181.000	112.996	597.530
2g) - Aufwendungen der sozialen Sicherung				
2h) - sonstige laufende Aufwendungen	24.287	23.742	545	336.095
<b>2i) Summe lfd. Aufwendungen a. Verwaltungstätigkeit</b>	<b>1.770.868</b>	<b>1.567.053</b>	<b>203.815</b>	<b>14.155.742</b>
<b>3. laufendes Ergebnis aus Verwaltungstätigkeit</b>	<b>1.642.574</b>	<b>1.444.470</b>	<b>198.104</b>	<b>5.198.806</b>
4. + Zins- und sonstige Finanzerträge				-254
5. - Zins- und sonstige Finanzaufwendungen				4.136
<b>6. Finanzergebnis</b>				<b>3.882</b>
<b>7. ordentliches Ergebnis</b>	<b>1.642.574</b>	<b>1.444.470</b>	<b>198.104</b>	<b>5.202.688</b>
8. + außerordentliche Erträge				-331.038
9. - außerordentliche Aufwendungen				447.432
<b>10. außerordentliches Ergebnis</b>				<b>116.394</b>
<b>11. Jahresergebnis des Teilplans vor ILV</b>	<b>1.642.574</b>	<b>1.444.470</b>	<b>198.104</b>	<b>5.319.083</b>
12. -Erträge aus internen Leistungsbeziehungen				
13. - Aufwendungen aus intern. Leistungsbeziehung.	502.140		502.140	266.990
<b>14. Saldo Erträge u. Aufw. ILV</b>	<b>502.140</b>	<b>502.140</b>	<b>502.140</b>	<b>266.990</b>
<b>15. Jahresergebnis des Teilplans nach ILV</b>	<b>2.144.714</b>	<b>1.444.470</b>	<b>700.243</b>	<b>5.586.073</b>
				<b>178.314</b>

(Übersicht nach § 48 Abs. 6 ThürGemHV-Doppik)

# Übersicht über die produktbezogenen Finanzdaten - Ergebnisrechnung 2014 Landkreis Eichsfeld

Beschreibung	52 Bauen und Wohnen				53 Ver- und Entsorgung		54 Verkehrsflächen und -anlagen, ÖPNV	
	521 Bau- und Grundstücksvorbereitung	522 Wohnungsbauförderung	523 Denkmalschutz und -pflege	537 Abfallwirtschaft	542 Kreisstraßen	547 ÖPNV		
<b>Beschreibung</b>								
1. laufende Erträge aus Verwaltungstätigkeit:								
1a) + Steuern und ähnliche Abgaben								
1b) + Zuwendungen, all. Umlagen, sonst. Transf.					-1.052.492		-406.422	
1c) + Erträge der sozialen Sicherung								
1d) + öffentlich-rechtliche Leistungsentgelte	-364.852			-5.821.306				
1e) + privatrechtliche Leistungsentgelte				-407.501				
1f) + Kostenerstattungen und Kostenumlagen				-291.138				
1g) +/- Bestandsveränd. Erzeugnisse und Leistungen								
1h) + andere aktivierte Eigenleistungen								
1i) + sonstige laufende Erträge	-38.793							
<b>1j) Summe lfd. Erträge aus Verwaltungstätigkeit</b>	<b>-403.645</b>	<b>-403.645</b>		<b>-7.050.672</b>	<b>-1.117.719</b>	<b>-711.297</b>	<b>-406.422</b>	
2. laufende Aufwendungen aus Verwaltungstätigkeit								
2a) - Personalaufwendungen	1.026.547	894.952	131.594	663.387	663.387	375.669	21.229	
2b) - Versorgungsaufwendungen								
2c) - Aufwendungen für Sach- und Dienstleistungen	37.635			6.281.330	6.281.330	1.098.839		
2d) - Abschreib. auf imm. Verm. u. Sachanlagen				35.150	35.150	1.846.930		
2e) - Abschreib. auf Umlaufvermögen								
2f) - Zuwendungen, allg. Umlagen, sonst. Transferl	98.683		98.683				412.300	
2g) - Aufwendungen der sozialen Sicherung								
2h) - sonstige laufende Aufwendungen	20.384	11.298	70	116.802	116.802	26.974	275	
<b>2i) Summe lfd. Aufwendungen a. Verwaltungstätigkeit</b>	<b>1.183.249</b>	<b>943.886</b>	<b>239.363</b>	<b>7.096.670</b>	<b>7.096.670</b>	<b>3.348.138</b>	<b>433.804</b>	
<b>3. laufendes Ergebnis aus Verwaltungstätigkeit</b>	<b>779.604</b>	<b>540.241</b>	<b>239.363</b>	<b>45.998</b>	<b>2.664.223</b>	<b>2.636.841</b>	<b>27.382</b>	
4. + Zins- und sonstige Finanzerträge				-254				
5. - Zins- und sonstige Finanzaufwendungen				77				
<b>6. Finanzergebnis</b>				<b>-177</b>	<b>4.059</b>	<b>4.059</b>		
<b>7. ordentliches Ergebnis</b>	<b>779.604</b>	<b>540.241</b>	<b>239.363</b>	<b>45.821</b>	<b>2.668.283</b>	<b>2.640.900</b>	<b>27.382</b>	
8. + außerordentliche Erträge								
9. - außerordentliche Aufwendungen								
<b>10. außerordentliches Ergebnis</b>								
<b>11. Jahresergebnis des Teilplans vor ILV</b>	<b>779.604</b>	<b>540.241</b>	<b>239.363</b>	<b>45.821</b>	<b>2.784.677</b>	<b>2.757.295</b>	<b>27.382</b>	
12. -Erträge aus internen Leistungsbeziehungen								
13. - Aufwendungen aus intern. Leistungsbeziehung.				146.306				
<b>14. Saldo Erträge u. Aufw. ILV</b>				<b>146.306</b>				
<b>15. Jahresergebnis des Teilplans nach ILV</b>	<b>779.604</b>	<b>540.241</b>	<b>239.363</b>	<b>192.127</b>	<b>2.784.677</b>	<b>2.757.295</b>	<b>27.382</b>	



# Übersicht über die produktbezogenen Finanzdaten - Ergebnisrechnung 2014 Landkreis Eichsfeld

Beschreibung	55 Natur- und Landschaftspflege, Friedhofs- und Bestattungswesen				56 Umweltschutz		57 Wirtschaft und Tourismus	
	552 Öffentliche Gewässer, Wasserbauliche Anlagen, Gewässerschutz	554 Naturschutz und Landschaftspflege	555 Land- und Forstwirtschaft	561 Umweltschutzmaßnahmen	571 Wirtschaft und Tourismus	575 Tourismus		
<b>Beschreibung</b>								
1. laufende Erträge aus Verwaltungstätigkeit:								
1a) + Steuern und ähnliche Abgaben								
1b) + Zuwendungen, all. Umlagen, sonst. Transf.	-1.655		-1.655		-224.730			
1c) + Erträge der sozialen Sicherung								
1d) + öffentlich-rechtliche Leistungsentgelte	-77.280	-45.052	-221	-44.667				
1e) + privatrechtliche Leistungsentgelte	-26.607		-26.607					
1f) + Kostenerstattungen und Kostenumlagen								
1g) +/- Bestandsveränd. Erzeugnisse und Leistungen								
1h) + andere aktivierte Eigenleistungen								
1i) + sonstige laufende Erträge	-5.227	-5.227		-4.735				
<b>1j) Summe lfd. Erträge aus Verwaltungstätigkeit</b>	<b>-110.770</b>	<b>-50.279</b>	<b>-28.483</b>	<b>-49.402</b>	<b>-224.730</b>	<b>-224.730</b>		
2. laufende Aufwendungen aus Verwaltungstätigkeit								
2a) - Personalaufwendungen	833.110	297.984	13.695	447.343	92.023	64.023	28.000	
2b) - Versorgungsaufwendungen								
2c) - Aufwendungen für Sach- und Dienstleistungen	56.780	36.180	20.451		147.661	147.611	50	
2d) - Abschreib. auf imm. Verm. u. Sachanlagen	487	64		1.643	20.113	20.113		
2e) - Abschreib. auf Umlaufvermögen								
2f) - Zuwendungen, allg. Umlagen, sonst. Transferl	221		221		86.326	86.326		
2g) - Aufwendungen der sozialen Sicherung								
2h) - sonstige laufende Aufwendungen	39.675	25.176	2.131	6.226	122.135	3.320	118.814	
<b>2i) Summe lfd. Aufwendungen a. Verwaltungstätigkeit.</b>	<b>930.273</b>	<b>359.404</b>	<b>36.498</b>	<b>455.212</b>	<b>468.258</b>	<b>321.394</b>	<b>146.864</b>	
<b>3. laufendes Ergebnis aus Verwaltungstätigkeit</b>	<b>819.504</b>	<b>309.125</b>	<b>8.014</b>	<b>405.810</b>	<b>243.527</b>	<b>96.663</b>	<b>146.864</b>	
4. + Zins- und sonstige Finanzerträge								
5. - Zins- und sonstige Finanzaufwendungen								
<b>6. Finanzergebnis</b>								
<b>7. ordentliches Ergebnis</b>	<b>819.504</b>	<b>309.125</b>	<b>8.014</b>	<b>405.810</b>	<b>243.527</b>	<b>96.663</b>	<b>146.864</b>	
8. + außerordentliche Erträge								
9. - außerordentliche Aufwendungen								
<b>10. außerordentliches Ergebnis</b>								
<b>11. Jahresergebnis des Teilplans vor ILV</b>	<b>819.504</b>	<b>309.125</b>	<b>8.014</b>	<b>405.810</b>	<b>243.527</b>	<b>96.663</b>	<b>146.864</b>	
12. -Erträge aus internen Leistungsbeziehungen								
13. - Aufwendungen aus intern. Leistungsbeziehung.	80.181	27.632		40.504				
<b>14. Saldo Erträge u. Aufw. ILV</b>	<b>80.181</b>	<b>27.632</b>		<b>40.504</b>				
<b>15. Jahresergebnis des Teilplans nach ILV</b>	<b>899.685</b>	<b>336.757</b>	<b>8.014</b>	<b>446.314</b>	<b>243.527</b>	<b>96.663</b>	<b>146.864</b>	

(Übersicht nach § 48 Abs. 6 ThürGemHV-Doppik)

# Übersicht über die produktbezogenen Finanzdaten - Ergebnisrechnung 2014 Landkreis Eichsfeld

Beschreibung	6 Zentrale Finanzdienstleistungen				Gesamt
	61 Allgemeine Finanzwirtschaft			612 Sonstige allgemeine Finanz wirtschaft	
	611 Steuern, allgemeine Zuweisung, allgemeine Umlagen				
<b>Beschreibung</b>					
1. laufende Erträge aus Verwaltungstätigkeit:					
1a) + Steuern und ähnliche Abgaben					
1b) + Zuwendungen, all. Umlagen, sonst. Transf.	-67.615.901	-67.615.901	-65.947.425	-1.668.476	-75.069.716
1c) + Erträge der sozialen Sicherung					-39.375.801
1d) + öffentlich-rechtliche Leistungsentgelte					-9.873.368
1e) + privatrechtliche Leistungsentgelte					-1.804.278
1f) + Kostenerstattungen und Kostenumlagen					-2.714.058
1g) +/- Bestandsveränd. Erzeugnisse und Leistungen					
1h) + andere aktivierte Eigenleistungen					
1i) + sonstige laufende Erträge					-939.954
<b>1j) Summe lfd. Erträge aus Verwaltungstätigkeit</b>	<b>-67.615.901</b>	<b>-67.615.901</b>	<b>-65.947.425</b>	<b>-1.668.476</b>	<b>-129.777.175</b>
2. laufende Aufwendungen aus Verwaltungstätigkeit					
2a) - Personalaufwendungen					32.361.146
2b) - Versorgungsaufwendungen					882.275
2c) - Aufwendungen für Sach- und Dienstleistungen					18.237.636
2d) - Abschreib. auf imm. Verm. u. Sachanlagen					6.101.474
2e) - Abschreib. auf Umlaufvermögen					
2f) - Zuwendungen, allg. Umlagen, sonst. Transferf	1.036.422	1.036.422	1.036.422		3.194.257
2g) - Aufwendungen der sozialen Sicherung					62.953.268
2h) - sonstige laufende Aufwendungen					4.021.716
<b>2i) Summe lfd. Aufwendungen a. Verwaltungstätigkeit</b>	<b>1.036.422</b>	<b>1.036.422</b>	<b>1.036.422</b>		<b>127.751.772</b>
<b>3. laufendes Ergebnis aus Verwaltungstätigkeit</b>	<b>-66.579.479</b>	<b>-66.579.479</b>	<b>-64.911.004</b>	<b>-1.668.476</b>	<b>-2.025.403</b>
4. + Zins- und sonstige Finanzerträge	-999.742	-999.742		-999.742	-1.308.918
5. - Zins- und sonstige Finanzaufwendungen	807.193	807.193		807.193	1.907.900
<b>6. Finanzergebnis</b>	<b>-192.549</b>	<b>-192.549</b>		<b>-192.549</b>	<b>598.982</b>
<b>7. ordentliches Ergebnis</b>	<b>-66.772.028</b>	<b>-66.772.028</b>	<b>-64.911.004</b>	<b>-1.861.025</b>	<b>-1.426.421</b>
8. + außerordentliche Erträge					-331.038
9. - außerordentliche Aufwendungen					447.432
<b>10. außerordentliches Ergebnis</b>					<b>116.394</b>
<b>11. Jahresergebnis des Teilplans vor ILV</b>	<b>-66.772.028</b>	<b>-66.772.028</b>	<b>-64.911.004</b>	<b>-1.861.025</b>	<b>-1.310.027</b>
12. - Erträge aus internen Leistungsbeziehungen					-14.808.025
13. - Aufwendungen aus intern. Leistungsbeziehung.					14.808.025
<b>14. Saldo Erträge u. Aufw. ILV</b>					<b>0</b>
<b>15. Jahresergebnis des Teilplans nach ILV</b>	<b>-66.772.028</b>	<b>-66.772.028</b>	<b>-64.911.004</b>	<b>-1.861.025</b>	<b>-1.310.027</b>



Übersicht über die produktbezogenen Finanzdaten - Finanzrechnung 2014  
Landkreis Eichsfeld

Beschreibung	1 Zentrale Verwaltung						11 Innere Verwaltung					
	114 Zentrale Dienste		113 Organisation		112 Personal		111 Verwaltungsversteuerung		116 Finanzen		117 Steuerung u. Controlling	
1. Saldo der laufenden Ein- und Auszahlungen aus Verwaltungstätigkeit	-19.824.926,55	-17.683.153,72	-1.232.892,78	-1.456.851,80	-170.017,03	-12.268.207,10	-778.369,94	-592.779,38				
2. Saldo der Zins- und sonstigen Finanzer- und auszahlungen	308.922,25	308.922,25						308.922,25				
3. Saldo der ordentlichen Ein- und Auszahlungen	-19.516.004,30	-17.374.231,47	-1.232.892,78	-1.456.851,80	-170.017,03	-12.268.207,10	-778.369,94	-283.857,13				
4. Saldo der außerordentlichen Ein- und Auszahlungen												
5. Saldo der ordentlichen und außerordentlichen Ein- und Auszahlungen	-19.516.004,30	-17.374.231,47	-1.232.892,78	-1.456.851,80	-170.017,03	-12.268.207,10	-778.369,94	-283.857,13				
6. Einzahlungen aus internen Leistungsbeziehungen	14.808.025,14	14.808.025,14		47.558,87		14.699.084,02	22.340,00					
7. Auszahlungen aus internen Leistungsbeziehungen	-1.972.694,09	-1.824.417,45	-1.820.831,56		-802,36							
8. Saldo der Ein- und Auszahlungen aus ILV	12.835.331,05	12.983.607,69	-1.820.831,56	47.558,87	-802,36	14.699.084,02	22.340,00					
9. Saldo der ordentl. und außerordentl. Ein- und Auszahlungen nach ILV	-6.680.673,25	-4.390.623,78	-3.053.724,34	-1.409.292,93	-170.819,39	2.430.876,92	-756.029,94	-283.857,13				
10. + Einzahlungen aus Investitionszuwendungen	1.678.423,25	1.678.423,25				1.678.423,25						
11. + Einzahlungen aus Beiträgen und ähnlichen Entgelten												
Vermögensgegenständen												
13. + Einzahlungen aus der Veräußerung von Sachanlagen	5.088,09	5.088,09				5.088,09						
14. + Einzahlungen aus der Veräußerung von Finanzanlagen												
15. + Einzahlungen aus sonstigen Ausleihungen und Kreditgewährungen												
16. + Einzahlungen aus der Veräußerung von Vorräten	51.396,95	51.396,95				51.396,95						
17. + sonstige Investitionseinzahlungen												
18. Summe der Einzahlungen aus Investitionstätigkeit	1.734.908,29	1.734.908,29	1.734.908,29			1.734.908,29						
19. - Auszahlungen für den Erwerb von immat. Vermögensgegenständen	-160.704,29	-160.115,24	-3.373,65			-156.741,59						
20. - Auszahlungen für den Erwerb von Sachanlagen	-1.470.529,78	-1.287.195,10	-3.725,46			-1.282.773,49	-696,15					
21. - Auszahlungen für den Erwerb von Finanzanlagen												
22. - Auszahlungen für sonstige Ausleihungen und Kreditgewährungen	-7.440,69	-7.440,69				-7.440,69						
23. - Auszahlungen für den Erwerb von Vorräten												
24. - sonstige Investitionsauszahlungen												
25. Summe der Auszahlungen aus Investitionstätigkeit	-1.638.674,76	-1.454.751,03	-7.099,11			-1.446.955,77	-696,15					
26. Saldo der Ein- und Auszahlungen aus Investitionstätigkeit	96.233,53	280.157,26	-7.099,11			287.952,52	-696,15					
27. Finanzmittelüberschuss (+)/-fehlbetrag (-) Teilplan	-6.584.439,72	-4.110.466,52	-3.060.823,45	-1.409.292,93	-170.819,39	2.718.829,44	-756.726,09	-283.857,13				

Übersicht über die produktbezogenen Finanzdaten - Finanzrechnung 2014  
Landkreis Eichsfeld

Beschreibung	12 Sicherheit und Ordnung									
	118	119	121	122	123	124	126	127		
	Prüfung u. Kommunal aufsicht	Recht	Statistik und Wahlen	Ordnungs angelegen heiten	Verkehrs angelegen heiten	Veterinär wesen, Lebensmittel- überwachung	Brandschutz	Rettings dienst		
1. Saldo der laufenden Ein- und Auszahlungen aus Verwaltungstätigkeit	-869.171,03	-314.864,66	-2.141.772,83	-551.489,61	247.280,99	-629.090,44	-519.011,99	-460.565,09		
2. Saldo der Zins- und sonstigen Finanzer- und auszahlungen										
3. Saldo der ordentlichen Ein- und Auszahlungen	-869.171,03	-314.864,66	-2.141.772,83	-551.489,61	247.280,99	-629.090,44	-519.011,99	-460.565,09		
4. Saldo der außerordentlichen Ein- und Auszahlungen										
5. Saldo der ordentlichen und außerordentlichen Ein- und Auszahlungen	-869.171,03	-314.864,66	-2.141.772,83	-551.489,61	247.280,99	-629.090,44	-519.011,99	-460.565,09		
6. Einzahlungen aus internen Leistungsbeziehungen	39.042,25									
7. Auszahlungen aus internen Leistungsbeziehungen	-2.783,53		-148.276,64		-22.340,00		-125.936,64			
8. Saldo der Ein- und Auszahlungen aus ILV	36.258,72		-148.276,64		-22.340,00		-125.936,64			
9. Saldo der ordentl. und außerordentl. Ein- und Auszahlungen nach ILV	-832.912,31	-314.864,66	-2.290.049,47	-551.489,61	224.940,99	-629.090,44	-644.948,63	-460.565,09		
10. + Einzahlungen aus Investitionszuwendungen										
11. + Einzahlungen aus Beiträgen und ähnlichen Entgelten										
Vermögensgegenständen										
13. + Einzahlungen aus der Veräußerung von Sachanlagen										
14. + Einzahlungen aus der Veräußerung von Finanzanlagen										
15. + Einzahlungen aus sonstigen Ausleihungen und Kreditgewährungen										
16. + Einzahlungen aus der Veräußerung von Vorräten										
17. + sonstige Investitionseinzahlungen										
18. Summe der Einzahlungen aus Investitionstätigkeit										
19. - Auszahlungen für den Erwerb von immat. Vermögensgegenständen			-589,05					-589,05		
20. - Auszahlungen für den Erwerb von Sachanlagen			-183.334,68	-1.746,96	-1.434,43	-912,68	-9.324,11	-6.334,17		
21. - Auszahlungen für den Erwerb von Finanzanlagen										
22. - Auszahlungen für sonstige Ausleihungen und Kreditgewährungen										
23. - Auszahlungen für den Erwerb von Vorräten										
24. - sonstige Investitionsauszahlungen										
25. Summe der Auszahlungen aus Investitionstätigkeit			-183.923,73	-1.746,96	-1.434,43	-912,68	-9.324,11	-6.923,22		
26. Saldo der Ein- und Auszahlungen aus Investitionstätigkeit			-183.923,73	-1.746,96	-1.434,43	-912,68	-9.324,11	-6.923,22		
27. Finanzmittelüberschuss (+)/-fehlbetrag (-) Teilplan	-832.912,31	-314.864,66	-2.473.973,20	-553.236,57	223.506,56	-630.003,12	-654.272,74	-467.488,31		

Übersicht über die produktbezogenen Finanzdaten - Finanzrechnung 2014  
Landkreis Eichsfeld

Beschreibung	2 Schule u. Kultur		21 Schulträgeraufgaben - allgemeinbildende Schulen			22 Schulträgeraufgaben - Förderschulen	
	128 Zivil- und Katastrophen schutz		211 Grund schulen	216 Regel schulen, Schulver bund GS/RS	217 Gymnasien		221 Förder schulen (ThürFSG)
<b>Beschreibung</b>							
1. Saldo der laufenden Ein- und Auszahlungen aus Verwaltungstätigkeit	-183.764,77	-2.290.075,20	809.775,41	625.152,95	441.467,63	12.871,22	12.871,22
2. Saldo der Zins- und sonstigen Finanzer- und auszahlungen							
3. Saldo der ordentlichen Ein- und Auszahlungen	-183.764,77	-2.290.075,20	809.775,41	625.152,95	441.467,63	12.871,22	12.871,22
4. Saldo der außerordentlichen Ein- und Auszahlungen							
5. Saldo der ordentlichen und außerordentlichen Ein- und Auszahlungen	-183.764,77	-2.290.075,20	809.775,41	625.152,95	441.467,63	12.871,22	12.871,22
6. Einzahlungen aus internen Leistungsbeziehungen							
7. Auszahlungen aus internen Leistungsbeziehungen		-11.487.472,77	-4.565.712,71	-3.208.561,91	-1.840.435,12	-653.337,47	-653.337,47
8. Saldo der Ein- und Auszahlungen aus ILV		-11.487.472,77	-4.565.712,71	-3.208.561,91	-1.840.435,12	-653.337,47	-653.337,47
9. Saldo der ordentl. und außerordentl. Ein- und Auszahlungen nach ILV	-183.764,77	-13.777.547,97	-3.755.937,30	-2.583.408,96	-1.398.967,49	-640.466,25	-640.466,25
10. + Einzahlungen aus Investitionszuwendungen							
11. + Einzahlungen aus Beiträgen und ähnlichen Entgelten							
Vermögensgegenständen							
13. + Einzahlungen aus der Veräußerung von Sachanlagen		1,00					
14. + Einzahlungen aus der Veräußerung von Finanzanlagen				1,00			
15. + Einzahlungen aus sonstigen Ausleihungen und Kreditgewährungen							
16. + Einzahlungen aus der Veräußerung von Vorräten							
17. + sonstige Investitionseinzahlungen							
18. Summe der Einzahlungen aus Investitionstätigkeit		1,00	1,00	1,00			
19. - Auszahlungen für den Erwerb von immat. Vermögensgegenständen		-725,90		-725,90			
20. - Auszahlungen für den Erwerb von Sachanlagen	-163.582,33	-180.879,53	-71.719,48	-38.138,87	-30.387,74	-3.746,44	-3.746,44
21. - Auszahlungen für den Erwerb von Finanzanlagen							
22. - Auszahlungen für sonstige Ausleihungen und Kreditgewährungen							
23. - Auszahlungen für den Erwerb von Vorräten							
24. - sonstige Investitionsauszahlungen							
25. Summe der Auszahlungen aus Investitionstätigkeit	-163.582,33	-181.605,43	-71.719,48	-38.864,77	-30.387,74	-3.746,44	-3.746,44
26. Saldo der Ein- und Auszahlungen aus Investitionstätigkeit	-163.582,33	-181.604,43	-71.719,48	-38.863,77	-30.387,74	-3.746,44	-3.746,44
27. Finanzmittelüberschuss (+)/-fehlbetrag (-) Teilplan	-347.347,10	-13.959.152,40	-3.827.656,78	-2.622.272,73	-1.429.355,23	-644.212,69	-644.212,69

(Übersicht nach § 48 Abs. 6 ThürGemHV-Doppik)

Übersicht über die produktbezogenen Finanzdaten - Finanzrechnung 2014  
Landkreis Eichsfeld

Beschreibung	23 Schulträgeraufgaben - berufliche Schulen		24 Schulträgeraufgaben - Schülerbeförderung, Sonstiges				27 Volkshochschulen, Büchereien, u.a.	
	231 Berufliche Schulen		241 Schüler beförderung	242 Fördermaßnahmen für Schüler	243 Sonstige schulische Aufgaben		271 Volks hochschulen	
<b>Beschreibung</b>								
1. Saldo der laufenden Ein- und Auszahlungen aus Verwaltungstätigkeit	34.358,65	34.358,65	-4.107.560,29	-2.134.437,35	-1.944.626,31	-110.610,59	-110.610,59	
2. Saldo der Zins- und sonstigen Finanzer- und auszahlungen								
3. Saldo der ordentlichen Ein- und Auszahlungen	34.358,65	34.358,65	-4.107.560,29	-2.134.437,35	-1.944.626,31	-110.610,59	-110.610,59	
4. Saldo der außerordentlichen Ein- und Auszahlungen								
5. Saldo der ordentlichen und außerordentlichen Ein- und Auszahlungen	34.358,65	34.358,65	-4.107.560,29	-2.134.437,35	-1.944.626,31	-110.610,59	-110.610,59	
6. Einzahlungen aus internen Leistungsbeziehungen								
7. Auszahlungen aus internen Leistungsbeziehungen	-991.761,16	-991.761,16	-3.803,20		-3.803,20	-223.861,20	-223.861,20	
8. Saldo der Ein- und Auszahlungen aus ILV	-991.761,16	-991.761,16	-3.803,20		-3.803,20	-223.861,20	-223.861,20	
9. Saldo der ordentl. und außerordentl. Ein- und Auszahlungen nach ILV	-957.402,51	-957.402,51	-4.111.363,49	-2.134.437,35	-1.948.429,51	-334.471,79	-334.471,79	
10. + Einzahlungen aus Investitionszuwendungen								
11. + Einzahlungen aus Beiträgen und ähnlichen Entgelten								
Vermögensgegenständen								
13. + Einzahlungen aus der Veräußerung von Sachanlagen								
14. + Einzahlungen aus der Veräußerung von Finanzanlagen								
15. + Einzahlungen aus sonstigen Ausleihungen und Kreditgewährungen								
16. + Einzahlungen aus der Veräußerung von Vorräten								
17. + sonstige Investitionseinzahlungen								
<b>18. Summe der Einzahlungen aus Investitionstätigkeit</b>								
19. - Auszahlungen für den Erwerb von immat. Vermögensgegenständen								
20. - Auszahlungen für den Erwerb von Sachanlagen	-3.310,56	-3.310,56	-25.830,97		-25.830,97	-7.745,47	-7.745,47	
21. - Auszahlungen für den Erwerb von Finanzanlagen								
22. - Auszahlungen für sonstige Ausleihungen und Kreditgewährungen								
23. - Auszahlungen für den Erwerb von Vorräten								
24. - sonstige Investitionsauszahlungen								
<b>25. Summe der Auszahlungen aus Investitionstätigkeit</b>	-3.310,56	-3.310,56	-25.830,97		-25.830,97	-7.745,47	-7.745,47	
26. Saldo der Ein- und Auszahlungen aus Investitionstätigkeit	-3.310,56	-3.310,56	-25.830,97		-25.830,97	-7.745,47	-7.745,47	
27. Finanzmittelüberschuss (+)/- fehlbetrag (-) Teilplan	-960.713,07	-960.713,07	-4.137.194,46	-2.134.437,35	-1.974.260,48	-342.217,26	-342.217,26	

Übersicht über die produktbezogenen Finanzdaten - Finanzrechnung 2014  
Landkreis Eichsfeld

Beschreibung	3 Soziales und Jugend					31 Soziale Hilfen nach SGB und AsylBLG					34 Weitere sozi				
	311 Grundversorgung und Hilfen nach SGB XII	312 Grund sicherung für Arbeits suchende (SGB II)	313 Hilfen für Asyl bewerber	314 Kommunal. Schwer behinderten verfahren	315 Soziale Ein richtungen	311 Grundversorgung und Hilfen nach SGB XII	312 Grund sicherung für Arbeits suchende (SGB II)	313 Hilfen für Asyl bewerber	314 Kommunal. Schwer behinderten verfahren	315 Soziale Ein richtungen	311 Grundversorgung und Hilfen nach SGB XII	312 Grund sicherung für Arbeits suchende (SGB II)	313 Hilfen für Asyl bewerber	314 Kommunal. Schwer behinderten verfahren	315 Soziale Ein richtungen
1. Saldo der laufenden Ein- und Auszahlungen aus Verwaltungstätigkeit	-32.763.523,45	-23.714.804,51	-17.243.248,28	-5.632.311,21	-265.902,81	-17.243.248,28	-5.632.311,21	-265.902,81	-582.288,02	8.945,81	-1.135.780,11				
2. Saldo der Zins- und sonstigen Finanzer- und auszahlungen															
3. Saldo der ordentlichen Ein- und Auszahlungen	-32.763.523,45	-23.714.804,51	-17.243.248,28	-5.632.311,21	-265.902,81	-17.243.248,28	-5.632.311,21	-265.902,81	-582.288,02	8.945,81	-1.135.780,11				
4. Saldo der außerordentlichen Ein- und Auszahlungen															
5. Saldo der ordentlichen und außerordentlichen Ein- und Auszahlungen	-32.763.523,45	-23.714.804,51	-17.243.248,28	-5.632.311,21	-265.902,81	-17.243.248,28	-5.632.311,21	-265.902,81	-582.288,02	8.945,81	-1.135.780,11				
6. Einzahlungen aus internen Leistungsbeziehungen															
7. Auszahlungen aus internen Leistungsbeziehungen	-578.728,39	-578.728,39		-578.728,39											
8. Saldo der Ein- und Auszahlungen aus ILV	-578.728,39	-578.728,39		-578.728,39											
9. Saldo der ordentl. und außerordentl. Ein- und Auszahlungen nach ILV	-33.342.251,84	-24.293.532,90	-17.243.248,28	-6.211.039,60	-265.902,81	-17.243.248,28	-6.211.039,60	-265.902,81	-582.288,02	8.945,81	-1.135.780,11				
10. + Einzahlungen aus Investitionszuwendungen															
11. + Einzahlungen aus Beiträgen und ähnlichen Entgelten															
Vermögensgegenständen															
13. + Einzahlungen aus der Veräußerung von Sachanlagen															
14. + Einzahlungen aus der Veräußerung von Finanzanlagen															
15. + Einzahlungen aus sonstigen Ausleihungen und Kreditgewährungen	167.266,70	167.266,70	27.099,39	140.167,31		27.099,39	140.167,31								
16. + Einzahlungen aus der Veräußerung von Vorräten															
17. + sonstige Investitionseinzahlungen															
18. Summe der Einzahlungen aus Investitionstätigkeit	167.266,70	167.266,70	27.099,39	140.167,31		27.099,39	140.167,31								
19. - Auszahlungen für den Erwerb von immat. Vermögensgegenständen															
20. - Auszahlungen für den Erwerb von Sachanlagen	-14.902,14	-11.457,49	-8.604,34		-2.853,15	-8.604,34									-1.587,13
21. - Auszahlungen für den Erwerb von Finanzanlagen															
22. - Auszahlungen für sonstige Ausleihungen und Kreditgewährungen	-120.572,84	-120.572,84		-120.572,84											
23. - Auszahlungen für den Erwerb von Vorräten															
24. - sonstige Investitionsauszahlungen															
25. Summe der Auszahlungen aus Investitionstätigkeit	-135.474,98	-132.030,33	-8.604,34	-120.572,84	-2.853,15	-8.604,34	-120.572,84	-2.853,15							-1.587,13
26. Saldo der Ein- und Auszahlungen aus Investitionstätigkeit	31.791,72	35.236,37	18.495,05	19.594,47	-2.853,15	18.495,05	19.594,47	-2.853,15							-1.587,13
27. Finanzmittelüberschuss (+)/ -fehlbetrag (-) Teilplan	-33.310.460,12	-24.258.296,53	-17.224.753,23	-6.191.445,13	-268.755,96	-17.224.753,23	-6.191.445,13	-268.755,96	-582.288,02	8.945,81	-1.137.367,24				

(Übersicht nach § 48 Abs. 6 ThürGemHV-Doppik)

Übersicht über die produktbezogenen Finanzdaten - Finanzrechnung 2014  
Landkreis Eichsfeld

Beschreibung	Hauptbereiche						35 Sonstige soziale Hilfen und Leistungen	
	341 Unterhaltsvorschußleistungen	343 Betreuungsleistungen	345 Leistungen für Bildung und Teilhabe nach § 6b Bundeskindergeldgesetz	346 Wohngeld	347 Soziale Sonderleistungen	348 Leistungen nach dem Thüringer Blindengeldgesetz	351 Sonstige soziale Hilfen und Leistungen	
<b>2. Saldo der laufenden Ein- und Auszahlungen aus Verwaltungstätigkeit</b>	-327.629,79	-153.292,16	-188.363,95	-326.335,77	-107.117,46	-33.040,98	-110.938,40	-110.938,40
<b>3. Saldo der Zins- und sonstigen Finanzer- und auszahlungen</b>								
<b>4. Saldo der ordentlichen Ein- und Auszahlungen</b>	-327.629,79	-153.292,16	-188.363,95	-326.335,77	-107.117,46	-33.040,98	-110.938,40	-110.938,40
<b>5. Saldo der außerordentlichen Ein- und Auszahlungen</b>	-327.629,79	-153.292,16	-188.363,95	-326.335,77	-107.117,46	-33.040,98	-110.938,40	-110.938,40
6. Einzahlungen aus internen Leistungsbeziehungen								
7. Auszahlungen aus internen Leistungsbeziehungen								
<b>8. Saldo der Ein- und Auszahlungen aus ILV</b>								
<b>9. Saldo der ordentl. und außerordentl. Ein- und Auszahlungen nach ILV</b>	-327.629,79	-153.292,16	-188.363,95	-326.335,77	-107.117,46	-33.040,98	-110.938,40	-110.938,40
10. + Einzahlungen aus Investitionszuwendungen								
11. + Einzahlungen aus Beiträgen und ähnlichen Entgelten								
Vermögensgegenständen								
13. + Einzahlungen aus der Veräußerung von Sachanlagen								
14. + Einzahlungen aus der Veräußerung von Finanzanlagen								
15. + Einzahlungen aus sonstigen Ausleihungen und Kreditgewährungen								
16. + Einzahlungen aus der Veräußerung von Vorräten								
17. + sonstige Investitionseinzahlungen								
<b>18. Summe der Einzahlungen aus Investitionstätigkeit</b>								
19. - Auszahlungen für den Erwerb von immat. Vermögensgegenständen								
20. - Auszahlungen für den Erwerb von Sachanlagen				-1.587,13				
21. - Auszahlungen für den Erwerb von Finanzanlagen								
22. - Auszahlungen für sonstige Ausleihungen und Kreditgewährungen								
23. - Auszahlungen für den Erwerb von Vorräten								
24. - sonstige Investitionsauszahlungen								
<b>25. Summe der Auszahlungen aus Investitionstätigkeit</b>				-1.587,13				
<b>26. Saldo der Ein- und Auszahlungen aus Investitionstätigkeit</b>				-1.587,13				
<b>27. Finanzmittelüberschuss (+)/ -fehlbetrag (-) Teilplan</b>	-327.629,79	-153.292,16	-188.363,95	-327.922,90	-107.117,46	-33.040,98	-110.938,40	-110.938,40



Übersicht über die produktbezogenen Finanzdaten - Finanzrechnung 2014  
Landkreis Eichsfeld

Beschreibung	4 Gesundheit u. Sport						
	36 Kinder-, Jugend- und Familienhilfe und deren Einrichtungen			41 Gesundheitsdienste		42 Sportförderung	
	361 Förderung v. Kindern in Tageseinrichtungen und in Tagespflege	362 Jugendarbeit	363 Sonstige Leistungen der Kinder-, Jugend- und Familienhilfe	414 Maßnahmen der Gesundheitspflege		421 Förderung des Sports	
<b>Beschreibung</b>							
1. Saldo der laufenden Ein- und Auszahlungen aus Verwaltungstätigkeit	-7.802.000,43	-1.538.341,64	-208.329,35	-6.055.329,44	-1.443.712,58	-185.839,08	-185.839,08
2. Saldo der Zins- und sonstigen Finanzer- und auszahlungen							
3. Saldo der ordentlichen Ein- und Auszahlungen	-7.802.000,43	-1.538.341,64	-208.329,35	-6.055.329,44	-1.443.712,58	-185.839,08	-185.839,08
4. Saldo der außerordentlichen Ein- und Auszahlungen							
5. Saldo der ordentlichen und außerordentlichen Ein- und Auszahlungen	-7.802.000,43	-1.538.341,64	-208.329,35	-6.055.329,44	-1.443.712,58	-185.839,08	-185.839,08
6. Einzahlungen aus internen Leistungsbeziehungen							
7. Auszahlungen aus internen Leistungsbeziehungen							
8. Saldo der Ein- und Auszahlungen aus ILV				-502.139,52			-502.139,52
9. Saldo der ordentl. und außerordentl. Ein- und Auszahlungen nach ILV	-7.802.000,43	-1.538.341,64	-208.329,35	-6.055.329,44	-1.443.712,58	-687.978,60	-687.978,60
10. + Einzahlungen aus Investitionszuwendungen							
11. + Einzahlungen aus Beiträgen und ähnlichen Entgelten							
Vermögensgegenständen							
13. + Einzahlungen aus der Veräußerung von Sachanlagen							
14. + Einzahlungen aus der Veräußerung von Finanzanlagen							
15. + Einzahlungen aus sonstigen Ausleihungen und Kreditgewährungen							
16. + Einzahlungen aus der Veräußerung von Vorräten							
17. + sonstige Investitionseinzahlungen							
<b>18. Summe der Einzahlungen aus Investitionstätigkeit</b>							
19. - Auszahlungen für den Erwerb von immat. Vermögensgegenständen							
20. - Auszahlungen für den Erwerb von Sachanlagen	-1.857,52			-1.857,52	-13.460,40	-2.310,24	-2.310,24
21. - Auszahlungen für den Erwerb von Finanzanlagen							
22. - Auszahlungen für sonstige Ausleihungen und Kreditgewährungen							
23. - Auszahlungen für den Erwerb von Vorräten							
24. - sonstige Investitionsauszahlungen							
<b>25. Summe der Auszahlungen aus Investitionstätigkeit</b>	-1.857,52			-1.857,52	-13.460,40	-2.310,24	-2.310,24
<b>26. Saldo der Ein- und Auszahlungen aus Investitionstätigkeit</b>	-1.857,52			-1.857,52	-13.460,40	-2.310,24	-2.310,24
<b>27. Finanzmittelüberschuss (+)/-fehlbetrag (-) Teilplan</b>	-7.803.857,95	-1.538.341,64	-208.329,35	-6.057.186,96	-1.457.172,98	-690.288,84	-690.288,84

Übersicht über die produktbezogenen Finanzdaten - Finanzrechnung 2014  
Landkreis Eichsfeld

Beschreibung	5 Gestaltung Umwelt									
	51 Räumliche Planung und Entwicklung		52 Bauen und Wohnen				53 Ver- und Entsorgung			
	511 Räumliche Planungs- und Entwicklungsmaßnahmen		521 Bau- und Grundstücksordnung	522 Wohnungsbauförderung	523 Denkmalschutz und -pflege		537 Abfallwirtschaft			
1. Saldo der laufenden Ein- und Auszahlungen aus Verwaltungstätigkeit	-4.677.989,20	-237.269,17	-175.439,81	-813.993,33	-590.592,90	-61.829,36	-223.400,43	-859.239,43	-859.239,43	
2. Saldo der Zins- und sonstigen Finanzer- und auszahlungen	-34.758,62									
3. Saldo der ordentlichen Ein- und Auszahlungen	-4.712.747,82	-237.269,17	-175.439,81	-813.993,33	-590.592,90	-61.829,36	-223.400,43	-885.264,17	-885.264,17	
4. Saldo der außerordentlichen Ein- und Auszahlungen	-1.641,56									
5. Saldo der ordentlichen und außerordentlichen Ein- und Auszahlungen	-4.714.389,38	-237.269,17	-175.439,81	-813.993,33	-590.592,90	-61.829,36	-223.400,43	-885.264,17	-885.264,17	
6. Einzahlungen aus internen Leistungsbeziehungen										
7. Auszahlungen aus internen Leistungsbeziehungen	-266.990,37									
8. Saldo der Ein- und Auszahlungen aus ILV	-266.990,37									
9. Saldo der ordentl. und außerordentl. Ein- und Auszahlungen nach ILV	-4.981.379,75	-237.269,17	-175.439,81	-813.993,33	-590.592,90	-61.829,36	-223.400,43	-1.031.570,01	-1.031.570,01	
10. + Einzahlungen aus Investitionszuwendungen	1.689.285,83									
11. + Einzahlungen aus Beiträgen und ähnlichen Entgelten										
Vermögensgegenständen										
13. + Einzahlungen aus der Veräußerung von Sachanlagen	316.019,90									
14. + Einzahlungen aus der Veräußerung von Finanzanlagen										
15. + Einzahlungen aus sonstigen Ausleihungen und Kreditgewährungen										
16. + Einzahlungen aus der Veräußerung von Vorräten										
17. + sonstige Investitionseinzahlungen										
18. Summe der Einzahlungen aus Investitionstätigkeit	2.005.305,73							311.779,90	311.779,90	
19. - Auszahlungen für den Erwerb von immat. Vermögensgegenständen	-190.663,70									
20. - Auszahlungen für den Erwerb von Sachanlagen	-2.664.008,86									
21. - Auszahlungen für den Erwerb von Finanzanlagen										
22. - Auszahlungen für sonstige Ausleihungen und Kreditgewährungen										
23. - Auszahlungen für den Erwerb von Vorräten										
24. - sonstige Investitionsauszahlungen										
25. Summe der Auszahlungen aus Investitionstätigkeit	-2.854.672,56							-7.221,11	-7.221,11	
26. Saldo der Ein- und Auszahlungen aus Investitionstätigkeit	-849.366,83							304.558,79	304.558,79	
27. Finanzmittelüberschuss (+)/- fehlbetrag (-) Teilplan	-5.830.746,58	-237.269,17	-175.439,81	-813.993,33	-590.592,90	-61.829,36	-223.400,43	-727.011,22	-727.011,22	



Übersicht über die produktbezogenen Finanzdaten - Finanzrechnung 2014  
Landkreis Eichsfeld

Beschreibung	54 Verkehrsflächen und -anlagen, ÖPNV		55 Natur- und Landschaftspflege, Friedhofs- und Bestattungswesen				56 Umweltschutz	
	542 Kreisstraßen	547 ÖPNV	552 Öffentliche Gewässer, Wasserbauliche Anlagen, Gewässerschutz	554 Naturschutz und Landschaftspflege	555 Land- und Forstwirtschaft	561 Umweltschutzmaßnahmen		
<b>1. Saldo der laufenden Ein- und Auszahlungen aus Verwaltungstätigkeit</b>	-1.293.654,55	-1.266.229,19	-810.363,26	-296.653,11	-8.380,39	-400.587,29	-400.587,29	
<b>2. Saldo der Zins- und sonstigen Finanzer- und auszahlungen</b>	-8.733,88	-8.733,88						
<b>3. Saldo der ordentlichen Ein- und Auszahlungen</b>	-1.302.388,43	-1.274.963,07	-810.363,26	-296.653,11	-8.380,39	-400.587,29	-400.587,29	
<b>4. Saldo der außerordentlichen Ein- und Auszahlungen</b>	-1.641,56	-1.641,56						
<b>5. Saldo der ordentlichen und außerordentlichen Ein- und Auszahlungen</b>	-1.304.029,99	-1.276.604,63	-810.363,26	-296.653,11	-8.380,39	-400.587,29	-400.587,29	
<b>6. Einzahlungen aus internen Leistungsbeziehungen</b>								
<b>7. Auszahlungen aus internen Leistungsbeziehungen</b>			-80.180,83	-27.632,28		-40.503,70	-40.503,70	
<b>8. Saldo der Ein- und Auszahlungen aus ILV</b>			-80.180,83	-27.632,28		-40.503,70	-40.503,70	
<b>9. Saldo der ordentl. und außerordentl. Ein- und Auszahlungen nach ILV</b>	-1.304.029,99	-1.276.604,63	-890.544,09	-324.285,39	-8.380,39	-441.090,99	-441.090,99	
<b>10. + Einzahlungen aus Investitionszuwendungen</b>	1.565.290,63	1.565.290,63						
<b>11. + Einzahlungen aus Beiträgen und ähnlichen Entgelten</b>								
<b>Vermögensgegenständen</b>								
<b>13. + Einzahlungen aus der Veräußerung von Sachanlagen</b>	4.240,00	4.240,00						
<b>14. + Einzahlungen aus der Veräußerung von Finanzanlagen</b>								
<b>15. + Einzahlungen aus sonstigen Ausleihungen und Kreditgewährungen</b>								
<b>16. + Einzahlungen aus der Veräußerung von Vorräten</b>								
<b>17. + sonstige Investitionseinzahlungen</b>								
<b>18. Summe der Einzahlungen aus Investitionstätigkeit</b>	1.569.530,63	1.569.530,63						
<b>19. - Auszahlungen für den Erwerb von immat. Vermögensgegenständen</b>	-66.668,50	-66.668,50						
<b>20. - Auszahlungen für den Erwerb von Sachanlagen</b>	-2.654.851,44	-2.654.851,44	-235,80			-1.700,51	-1.700,51	
<b>21. - Auszahlungen für den Erwerb von Finanzanlagen</b>								
<b>22. - Auszahlungen für sonstige Ausleihungen und Kreditgewährungen</b>								
<b>23. - Auszahlungen für den Erwerb von Vorräten</b>								
<b>24. - sonstige Investitionsauszahlungen</b>								
<b>25. Summe der Auszahlungen aus Investitionstätigkeit</b>	-2.721.519,94	-2.721.519,94	-235,80	-235,80		-1.700,51	-1.700,51	
<b>26. Saldo der Ein- und Auszahlungen aus Investitionstätigkeit</b>	-1.151.989,31	-1.151.989,31	-235,80	-235,80		-1.700,51	-1.700,51	
<b>27. Finanzmittelüberschuss (+)/- fehlbetrag (-) Teilplan</b>	-2.456.019,30	-2.428.593,94	-890.779,89	-558.114,11	-8.380,39	-442.791,50	-442.791,50	

Übersicht über die produktbezogenen Finanzdaten - Finanzrechnung 2014  
Landkreis Eichsfeld

Beschreibung	67 Wirtschaft und Tourismus				6 Zentrale Finanzdienstleistungen			61 Allgemeine Finanzwirtschaft		Gesamt
	571 Wirtschaft und Tourismus		575 Tourismus				611 Steuern, allgemeine Zuweisung, allgemeine Umlagen	612 Sonstige allgemeine Finanzwirtschaft		
<b>Beschreibung</b>										
1. Saldo der laufenden Ein- und Auszahlungen aus Verwaltungstätigkeit	-262.882,17	-116.018,25	-146.863,92	64.911.016,05	64.911.016,05	64.911.003,62	12,43	3.724.950		
2. Saldo der Zins- und sonstigen Finanzer- und auszahlungen				222.139,73	222.139,73			496.303		
3. Saldo der ordentlichen Ein- und Auszahlungen	-262.882,17	-116.018,25	-146.863,92	65.133.155,78	65.133.155,78	64.911.003,62	222.152,16	4.221.253		
4. Saldo der außerordentlichen Ein- und Auszahlungen								-1.642		
5. Saldo der ordentlichen und außerordentlichen Ein- und Auszahlungen	-262.882,17	-116.018,25	-146.863,92	65.133.155,78	65.133.155,78	64.911.003,62	222.152,16	4.219.612		
6. Einzahlungen aus internen Leistungsbeziehungen								14.808.025		
7. Auszahlungen aus internen Leistungsbeziehungen								-14.808.025		
8. Saldo der Ein- und Auszahlungen aus ILV								0		
9. Saldo der ordentl. und außerordentl. Ein- und Auszahlungen nach ILV	-262.882,17	-116.018,25	-146.863,92	65.133.155,78	65.133.155,78	64.911.003,62	222.152,16	4.219.612		
10. + Einzahlungen aus Investitionszuwendungen	123.995,20	123.995,20						3.367.709		
11. + Einzahlungen aus Beiträgen und ähnlichen Entgelten										
Vermögensgegenständen										
13. + Einzahlungen aus der Veräußerung von Sachanlagen								321.109		
14. + Einzahlungen aus der Veräußerung von Finanzanlagen										
15. + Einzahlungen aus sonstigen Ausleihungen und Kreditgewährungen								167.267		
16. + Einzahlungen aus der Veräußerung von Vorräten								51.397		
17. + sonstige Investitionseinzahlungen										
18. Summe der Einzahlungen aus Investitionstätigkeit	123.995,20	123.995,20						3.907.482		
19. - Auszahlungen für den Erwerb von immat. Vermögensgegenständen	-123.995,20	-123.995,20						-352.094		
20. - Auszahlungen für den Erwerb von Sachanlagen								-4.346.091		
21. - Auszahlungen für den Erwerb von Finanzanlagen										
22. - Auszahlungen für sonstige Ausleihungen und Kreditgewährungen								-128.014		
23. - Auszahlungen für den Erwerb von Vorräten										
24. - sonstige Investitionsauszahlungen										
25. Summe der Auszahlungen aus Investitionstätigkeit	-123.995,20	-123.995,20						-4.826.198		
26. Saldo der Ein- und Auszahlungen aus Investitionstätigkeit								-918.717		
27. Finanzmittelüberschuss (+)/-fehlbetrag (-) Teilplan	-262.882,17	-116.018,25	-146.863,92	65.133.155,78	65.133.155,78	64.911.003,62	222.152,16	3.300.895		

# Landkreis Eichsfeld

---



## **B - Anhang zum Jahresabschluss für das Haushaltsjahr 2014**



## INHALTSVERZEICHNIS

I.	Vorbemerkungen .....	5
II.	Inventurgrundlagen und -methoden .....	5
III.	Bewertungsgrundlagen und -methoden .....	6
IV.	Bilanz.....	9
V.	Erläuterung der einzelnen Bilanzpositionen .....	11
AKTIVA .....		11
A 1 Anlagevermögen .....		11
A 1.1 Immaterielle Vermögensgegenstände.....		11
A 1.1.1 Entgeltlich erworbene Konzessionen, gewerbliche Schutzrechte u. ä. Rechte u. Werte sowie Lizenzen an solchen Rechten und Werten .....		11
A 1.1.2 Geleistete Zuwendungen.....		11
A 1.1.3 Geleistete Investitionszuschüsse .....		12
A 1.1.4 Geschäfts- oder Firmenwert .....		12
A 1.1.5 Geleistete Anzahlungen auf immaterielle Vermögensgegenstände, Anlagen im Bau .....		12
A 1.2 Sachanlagen .....		12
A 1.2.1 Wald, Forsten .....		12
A 1.2.2 Sonstige unbebaute Grundstücke u. grundstücksgleiche Rechte.....		13
A 1.2.3 Bebaute Grundstücke u. grundstücksgleiche Rechte .....		14
A 1.2.4 Infrastrukturvermögen .....		16
A 1.2.5 Bauten auf fremdem Grund und Boden.....		17
A 1.2.6 Kunstgegenstände, Denkmäler .....		17
A 1.2.7 Maschinen, technische Anlagen, Fahrzeuge .....		17
A 1.2.8 Betriebs- und Geschäftsausstattung .....		19
A 1.2.9 Pflanzen und Tiere .....		19
A 1.2.10 Geleistete Anzahlungen auf Sachanlagen, Anlagen im Bau .....		19
A 1.3 Finanzanlagen .....		20
A 1.3.1 Anteile an verbundenen Unternehmen .....		21
A 1.3.2 Ausleihungen an verbundenen Unternehmen .....		21
A 1.3.3 Beteiligungen .....		21
A 1.3.4 Ausleihungen an Unternehmen, mit denen ein Beteiligungsverhältnis besteht .....		22



## Anhang zum Jahresabschluss 2014

A 1.3.5	Sondervermögen, Zweckverbände, .....	22
	rechtsfähige kommunale Stiftungen .....	22
A 1.3.6	Ausleihungen an Sondervermögen, Zweckverbände, rechtsfähige kommunale Stiftungen .....	23
A 1.3.7	Sonstige Wertpapiere des Anlagevermögens .....	23
A 1.3.8	Sonstige Ausleihungen .....	23
A 2	Umlaufvermögen.....	23
A 2.1	Vorräte.....	23
A 2.1.1	Roh-, Hilfs-, Betriebsstoffe .....	23
A 2.1.2	Unfertige Erzeugnisse, unfertige Leistungen .....	23
A 2.1.3	Fertige Erzeugnisse, fertige Leistungen und Waren.....	24
A 2.1.4	Geleistete Anzahlungen auf Vorräte.....	24
A 2.2	Forderungen und sonstige Vermögensgegenstände .....	24
A 2.2.1	Öffentlich-rechtliche Forderungen, Forderungen aus Transferleistungen.....	25
A 2.2.2	Privatrechtliche Forderungen aus Lieferungen und Leistungen .....	26
A 2.2.3	Forderungen gegen verbundene Unternehmen .....	26
A 2.2.4	Forderungen gegen Unternehmen, mit denen ein Beteiligungsverhältnis besteht.....	26
A 2.2.5	Forderungen gegen Sondervermögen, Zweckverbände rechtsfähige kommunale Stiftungen .....	27
A 2.2.6	Forderungen gegen den sonstigen öffentlichen Bereich .....	27
A 2.2.7	Sonstige Vermögensgegenstände.....	27
A 2.3	Wertpapiere des Umlaufvermögens .....	27
A 2.3.1	Anteile an verbundenen Unternehmen .....	27
A 2.3.2	Anteile an Unternehmen, mit denen .....	27
	ein Beteiligungsverhältnis besteht .....	27
A 2.3.3	Sonstige Wertpapiere des Umlaufvermögens .....	27
A 2.4	Kassenbestand, Bundesbankguthaben, Guthaben bei der Europäischen Zentralbank, Guthaben bei Kreditinstituten und Schecks.....	28
A 3	Rechnungsabgrenzungsposten .....	28
A 3.1	Disagio .....	28
A 3.2	Sonstige Rechnungs- abgrenzungsposten .....	28
A 4	Aktive latente Steuern .....	29
A 5	Nicht durch Eigenkapital gedeckter Fehlbetrag .....	29
PASSIVA	.....	30



## Anhang zum Jahresabschluss 2014

P 1.	Eigenkapital.....	30
P 1.1	Allgemeine Rücklage .....	30
P 1.2	Zweckgebundene Kapitalrücklage .....	31
P 1.3	Zweckgebundene Ergebnisrücklagen .....	32
P 1.4	Ergebnisvortrag .....	32
P 1.5	Jahresüberschuss / Jahresfehlbetrag .....	32
P 2.	Sonderposten .....	32
P 2.1	Sonderposten für Belastungen aus dem kommunalen Finanzausgleich ...	33
P 2.2	Sonderposten zum Anlagevermögen .....	33
P 2.2.1	Sonderposten aus Zuwendungen .....	33
P 2.2.2	Sonderposten aus Beträgen u. ähnlichen Entgelten .....	34
P 2.2.3	Sonderposten aus Anzahlungen .....	34
P 2.3	Sonderposten für den .....	36
	Gebührenausgleich .....	36
P 2.4	Sonderposten mit Rücklagenanteil .....	36
P 2.5	Sonstige Sonderposten .....	36
P 3.	Rückstellungen .....	36
P 3.1	Rückstellungen für Pensionen u. ä. Verpflichtungen.....	37
P 3.2	Steuerrückstellungen .....	37
P 3.3	Sonstige Rückstellungen .....	37
P 4.	Verbindlichkeiten .....	40
P 4.1	Anleihen .....	40
P 4.2	Verbindlichkeiten aus Kreditaufnahmen .....	40
P 4.2.1	Verbindlichkeiten aus Investitionskrediten.....	40
P 4.2.2	Verbindlichkeiten aus Kreditaufnahmen zur Liquiditätssicherung .....	41
P 4.3	Verbindlichkeiten aus Vorgängen, die Kreditaufnahmen wirtschaftlich gleichkommen .....	41
P 4.4	Erhaltene Anzahlungen auf Bestellungen.....	41
P 4.5	Verbindlichkeiten aus Lieferungen und Leistungen .....	41
P 4.6	Verbindlichkeiten aus Transferleistungen .....	42
P 4.7	Verbindlichkeiten gegenüber verbundenen Unternehmen .....	42
P 4.8	Verbindlichkeiten gegenüber Unternehmen, mit denen ein Beteiligungsverhältnis besteht .....	42
P 4.9	Verbindlichkeiten gegenüber Sondervermögen, Zweckverbänden, rechtsfähigen kommunalen Stiftungen.....	42
P 4.10	Verbindlichkeiten gegenüber dem sonstigen öffentlichen Bereich .....	42



## Anhang zum Jahresabschluss 2014

P 4.11	Sonstige Verbindlichkeiten .....	43
P 5.	Rechnungsabgrenzungsposten .....	43
P 5.1	Grabnutzungsentgelte .....	43
P 5.2	Anzahlungen auf Grabnutzungsentgelte .....	43
P 5.3	Sonstige Rechnungsabgrenzungsposten .....	44
P 6.	Passive latente Steuern .....	44
VI.	Erläuterungen zur Ergebnisrechnung .....	45
1.	Erträge .....	45
1.1	Steuern und ähnliche Abgaben .....	45
1.2	Zuwendungen und allgemeine Umlagen .....	45
1.3	Erträge der sozialen Sicherung .....	46
1.4	öffentlich-rechtliche Leistungsentgelte .....	46
1.5	privatrechtliche Leistungsentgelte .....	47
1.6	Kostenerstattungen/Kostenumlagen .....	47
1.7	Bestandsveränderungen .....	48
1.8	andere aktivierte Eigenleistungen .....	49
1.9	sonstige laufende Erträge .....	49
2.	Aufwendungen .....	50
2.1	Personalaufwendungen .....	50
2.2	Versorgungsaufwendungen .....	51
2.3	Aufwendungen für Sach- und Dienstleistungen .....	51
2.4	Abschreibungen auf immaterielles Vermögen, Sachanlagen und Finanzanlagen .....	52
2.5	Abschreibung auf Umlaufvermögen .....	52
2.6	Zuwendungen, allgemeine Umlagen sonstige Transferleistungen.....	53
2.7	Aufwendungen der sozialen Sicherung .....	53
2.8	sonstige laufende Aufwendungen .....	54
3.	Ergebnis der laufenden Verwaltungstätigkeit.....	55
4.	Finanzergebnis .....	55
4.1	Zins- und sonstige Finanzerträge .....	55
4.2	Zins- und sonstige Finanzaufwendungen .....	56
5.	Außerordentliches Ergebnis .....	56
5.1	außerordentliche Erträge .....	57
5.2	außerordentliche Aufwendungen .....	57
6.	Jahresergebnis .....	58
VII.	Erläuterungen zur Finanzrechnung .....	59



Anhang zum Jahresabschluss 2014

---

1.	Einzahlungen und Auszahlungen aus Investitionstätigkeit.....	59
1.1	Einzahlungen aus Investitionstätigkeit .....	59
1.2	Auszahlungen aus Investitionstätigkeit .....	60
1.3	Übertragene Mittel / Haushaltsermächtigungen.....	61
2.	Einzahlungen und Auszahlungen aus Finanzierungstätigkeit.....	62
2.1	Einzahlungen aus Finanzierungstätigkeit .....	62
2.2	Auszahlungen aus Finanzierungstätigkeit .....	62
3.	Einzahlungen und Auszahlungen aus durchlaufenden Geldern, fremden Finanzmitteln .....	62
3.1	Einzahlungen aus durchlaufenden Geldern .....	62
3.2	Auszahlungen aus durchlaufenden Geldern .....	63
4.	Jahresergebnis, Veränderung der liquiden Mittel.....	63
IX.	Anlagen zum Anhang .....	66

---



## I. Vorbemerkungen

Der Anhang des Landkreises Eichsfeld zum Jahresabschluss 2014 wurde unter Beachtung des § 50 der Thüringer Gemeindehaushaltsverordnung-Doppik (ThürGemHV-Doppik) erstellt.

Der Landkreis Eichsfeld hat sein Haushalts- und Rechnungswesen zum 01.01.2010 auf die Doppik umgestellt.

Für die Erstellung des Jahresabschlusses wurden die Regelungen der Thüringer Kommunalordnung (ThürKO), des Thüringer Gesetzes über die kommunale Doppik (ThürKDG), der Thüringer Gemeindehaushaltsverordnung-Doppik (ThürGemHV-Doppik), der Thüringer Gemeindebewertungsverordnung (ThürGemBV) mit dem Stand zum Zeitpunkt der vorläufigen Abschlusserstellung angewandt. Ergänzend wurden die hierzu ergangenen Verwaltungsvorschriften sowie nachrangig die handelsrechtlichen Vorschriften (HGB) zugrunde gelegt.

Der Kontenplan basiert auf der gültigen Thüringer Verwaltungsvorschrift und den ergänzenden Erläuterungen.

Der vorliegende Jahresabschluss richtet sich in seiner Gliederung und Darstellung nach den Vorgaben des neunten Abschnitts der ThürGemHV-Doppik.

## II. Inventurgrundlagen und -methoden

Der Landkreis Eichsfeld führt die Inventur, die Ausweisung des Inventars sowie die Ansatz- und Bewertungsbestimmungen entsprechend des achten Abschnitts der ThürGemHV-Doppik durch.

Hierzu hat der Landkreis eine Bilanzierungs- und Bewertungsrichtlinie sowie eine Inventurrichtlinie erlassen.

Im Rahmen dieser Inventurrichtlinie wendet der Landkreis die Vereinfachungsregelung nach § 34 Absatz 2 ThürGemHV-Doppik an und verzichtet auf eine jährliche körperliche Bestandsaufnahme, da der Nachweis über eine Buch- und Beleginventur erfolgt. Die körperliche Bestandsaufnahme erfolgt entsprechend Nr. 4.3 der Inventarordnung Folgeinventuren in einem regelmäßigen Zeitabstand.

Die beim Landkreis Eichsfeld vorhandenen Vermögensgegenstände des Anlagevermögens wurden grundsätzlich mit den Anschaffungs- und Herstellungskosten, vermindert um die planmäßigen linearen Abschreibungen, bewertet.

---



### III. Bewertungsgrundlagen und –methoden

#### **Aktiva und Passiva**

Es wurden neu angeschaffte oder hergestellte Vermögensgegenstände entsprechend der Wertansätze gemäß § 30 ThürKDG und aufgrund der nach § 41 ThürKDG zu erlassenden Rechtsverordnung (ThürGemBV) mit dem Anschaffungs- oder Herstellungswert – vermindert um die planmäßigen und ggfs. außerplanmäßigen Abschreibungen ausgewiesen. Bei Vermögensgegenständen, die bereits in der Eröffnungsbilanz ausgewiesen wurden, erfolgte die Bewertung zu Vergleichs- oder Ersatzwerten, wenn die tatsächlichen Anschaffungs- und Herstellungskosten nicht oder nicht mit vertretbarem Aufwand ermittelt werden konnten und diese Vermögensgegenstände vor dem 01.01.2005 angeschafft bzw. fertiggestellt wurden.

Der Anschaffungs- oder Herstellungswert ist nach § 36 Abs. 2 und 3 ThürGemHV-Doppik alles, was aufgewendet wurde, um den Vermögensgegenstand herzustellen bzw. zu erwerben und in einen betriebsbereiten Zustand zu versetzen. In der Regel sind dies die Baukosten bzw. der Kaufpreis zuzüglich Nebenkosten.

Anschaffungsnebenkosten wurden in die Anschaffungskosten einbezogen. Anschaffungsminderungen (z. B. Skonti und dgl.) wurden von den Anschaffungskosten abgesetzt.

Nach § 37 Abs. 4 ThürGemHV-Doppik beginnt der Abschreibungszeitraum grundsätzlich in dem Monat, in dem der Vermögensgegenstand angeschafft oder hergestellt wurde. Bei der Abschreibung werden nur volle Monate berücksichtigt. Als Abschreibungsmethode wurde ausschließlich die lineare Abschreibung angewendet unter Berücksichtigung der aktuellen Abschreibungstabelle für Gemeinden.

Vermögensgegenstände wurden ab einem Wert von 60,00 € netto aufgenommen.

Nach § 37 Abs. 5 ThürGemHV-Doppik werden abnutzbare, bewegliche, selbständig nutzbare Vermögensgegenstände des Anlagevermögens, deren Anschaffungs- oder Herstellungskosten zwischen 60 Euro und 410 Euro netto liegen, im Jahr der Anschaffung oder Herstellung bis auf einen Erinnerungswert von 1 Euro voll abgeschrieben.

Die Umgliederung von Vermögensgegenständen des Anlagevermögens in das Umlaufvermögen erfolgt grundsätzlich mit der Bekanntmachung der zum Verkauf stehenden Vermögensgegenstände im Amtsblatt.

Forderungen wurden grundsätzlich mit ihrem Nominalwert angesetzt gemäß § 36 Abs. 6 ThürGemHV-Doppik in Verbindung mit § 22 ThürGemBV. Zur Berücksichtigung des allgemeinen Ausfall- und Kreditrisikos wurde eine Pauschalwertberichtigung gebildet. Außerdem wurden zweifelhafte Forderungen einzelwertberichtigt.

Die liquiden Mittel entsprechen dem Nennwert der Saldenbestätigungen.

Aktive Abgrenzungen werden gebildet für Auszahlungen in 2014, deren wirtschaftliche Verursachung den Folgejahren zuzuordnen sind.

Von der Möglichkeit nach § 37 ThürKDG nachträgliche Korrekturen an der Eröffnungsbilanz noch bis zu vier Folgebilanzen durchführen zu können, wird Gebrauch gemacht. Die Ergebnisverwendung wird erst nach Beschluss der Jahresrechnung im Folgejahr gebucht.



## Anhang zum Jahresabschluss 2014

---

Sofern zur Finanzierung der abnutzbaren Vermögensgegenstände Investitionszuweisungen und -zuschüsse zur Verfügung standen, wurden diese nach § 40 Abs. 2 ThürGemHV-Doppik als Sonderposten ausgewiesen. Dem auf der Aktivseite ausgewiesenen Bilanzwert für die abnutzbaren Vermögensgegenstände steht also auf der Passivseite der Bilanz ein Wert für den Sonderposten gegenüber. Die Sonderposten wurden entsprechend der Nutzungsdauer der bezuschussten Vermögensgegenstände aufgelöst und in der Bilanz mit dem jeweiligen Restwert ausgewiesen.

Rückstellungen für Pensionen u.ä. Verpflichtungen sind mit dem Teilwert des Umlageanteils der Versorgungsumlage der an den Kommunalen Versorgungsverband KVT zu entrichten ist, angesetzt. Die Berechnung erfolgte durch den Kommunalen Versorgungsverband KVT und wurde dem Landkreis Eichsfeld per Gutachten mitgeteilt.

Die übrigen Rückstellungen wurden gemäß § 38 Abs. 3 ThürGemHV-Doppik in Höhe der voraussichtlichen Inanspruchnahme des Landkreises angesetzt.

Nach § 36 Abs. 7 ThürGemHV-Doppik wurden die Verbindlichkeiten mit ihrem Rückzahlungsbetrag in der Bilanz ausgewiesen.

Die Vermögensgegenstände und Verbindlichkeiten wurden gemäß § 35 Abs. 1 Nr. 2 ThürGemHV-Doppik grundsätzlich einzeln bewertet. Dabei wurde das Vorsichtsprinzip des § 35 Abs. 1 Nr. 3 ThürGemHV-Doppik beachtet.

Passive Abgrenzungen werden gebildet für Einzahlungen in 2014, deren wirtschaftliche Verursachung den Folgejahren zuzuordnen sind, sowie für nicht verwendete Spenden.

---



### **Ergebnisrechnung**

Die Ergebnisrechnung wurde so gegliedert, dass die Inhalte des kommunalen Handelns erkennbar sind. Sie ist in Staffelform aufgestellt und richtet sich nach dem Muster zu § 46 ThürGemHV-Doppik. Insbesondere wird unterschieden in:

- laufendes Ergebnis aus Verwaltungstätigkeit
- Finanzergebnis und
- außerordentliches Ergebnis

Das laufende Ergebnis aus Verwaltungstätigkeit beinhaltet die ordentlichen Erträge und Aufwendungen des Landkreises Eichsfeld. Die größten Positionen bilden dabei die Erträge aus Zuwendungen und allgemeinen Umlagen, die Erträge und Aufwendungen der sozialen Sicherung sowie Personal- und Versorgungsaufwendungen.

Die Erträge und Aufwendungen wurden vollständig und getrennt voneinander erfasst und in der Ergebnisrechnung nachgewiesen.

Einzelwertberichtigungen von Forderungen wurden einzelfallbezogen durchgeführt und unter der Position „sonstige laufende Aufwendungen“ gebucht. Pauschalwertberichtigungen auf Forderungen wurden unter Berücksichtigung des allgemeinen Ausfall- und Kreditrisikos vorgenommen und unter der Position „sonstige laufende Aufwendungen“ gebucht.

### **Finanzrechnung**

Die Finanzrechnung enthält die im Haushaltsjahr eingegangenen Einzahlungen und die geleisteten Auszahlungen. Sie ist in Staffelform aufgestellt und richtet sich nach dem Muster zu § 47 ThürGemHV-Doppik. Die Finanzrechnung gliedert sich insbesondere nach:

- laufender Verwaltungstätigkeit
- Investitionstätigkeit
- Finanzierungstätigkeit

Weiterhin enthält die Finanzrechnung die haushaltsunwirksamen Ein- und Auszahlungen (z. B. durchlaufende Gelder) sowie den Anfangs- und Endbestand der liquiden Mittel.

Die Ein- und Auszahlungen wurden vollständig und getrennt voneinander erfasst und in der Finanzrechnung nachgewiesen.

---



## Anhang zum Jahresabschluss 2014

## IV. Bilanz

Aktivseite		31.12.2014	31.12.2013
		EUR	EUR
<b>1</b>	<b>Anlagevermögen</b>	<b>162.386.874,19</b>	<b>165.869.080,62</b>
<b>1.1</b>	<b>Immaterielle Vermögensgegenstände</b>	<b>1.479.829,78</b>	<b>1.221.436,20</b>
1.1.1	Entgeltlich erworbene Konzessionen, gewerbliche Schutzrechte und ähnliche Rechte und Werte sowie Lizenzen an solchen Rechten und Werten	492.247,41	353.179,68
1.1.2	Geleistete Zuwendungen		
1.1.3	Geleistete Investitionszuschüsse	953.528,14	649.529,55
1.1.4	Geschäfts- oder Firmenwert		
1.1.5	Geleistete Anzahlungen auf immaterielle Vermögensgegenstände, Anlagen im Bau	34.054,23	218.726,97
<b>1.2</b>	<b>Sachanlagen</b>	<b>140.482.451,77</b>	<b>143.127.501,13</b>
1.2.1	Wald, Forsten	1.041.111,14	1.041.111,14
1.2.2	Sonstige unbebaute Grundstücke und grundstücksgleiche Rechte	40.940,48	40.994,98
1.2.3	Bebaute Grundstücke und grundstücksgleiche Rechte	90.790.239,01	93.088.451,34
1.2.4	Infrastrukturvermögen	44.671.254,23	43.643.236,54
1.2.5	Bauten auf fremdem Grund und Boden		
1.2.6	Kunstgegenstände, Denkmäler	14,00	14,00
1.2.7	Maschinen, technische Anlagen, Fahrzeuge	1.130.201,74	1.306.950,93
1.2.8	Betriebs- und Geschäftsausstattung	2.061.285,55	2.142.145,64
1.2.9	Pflanzen und Tiere		
1.2.10	Geleistete Anzahlungen auf Sachanlagen, Anlagen im Bau	747.405,62	1.864.596,56
<b>1.3</b>	<b>Finanzanlagen</b>	<b>20.424.592,64</b>	<b>21.520.143,29</b>
1.3.1	Anteile an verbundenen Unternehmen	3.650.000,00	3.650.000,00
1.3.2	Ausleihungen an verbundenen Unternehmen		
1.3.3	Beteiligungen	1.507.150,00	1.507.150,00
1.3.4	Ausleihungen an Unternehmen, mit denen ein Beteiligungsverhältnis besteht		
1.3.5	Sondervermögen, Zweckverbände, rechtsfähige kommunale Stiftungen	15.267.432,64	16.362.983,29
1.3.6	Ausleihungen an Sondervermögen, Zweckverbände, rechtsfähige kommunale Stiftungen		
1.3.7	Sonstige Wertpapiere des Anlagevermögens	10,00	10,00
1.3.8	Sonstige Ausleihungen		
<b>2</b>	<b>Umlaufvermögen</b>	<b>50.642.292,99</b>	<b>48.094.990,62</b>
<b>2.1</b>	<b>Vorräte</b>	<b>462.197,34</b>	<b>6.643,48</b>
2.1.1	Roh-, Hilfs-, Betriebsstoffe		
2.1.2	Unfertige Erzeugnisse, unfertige Leistungen		
2.1.3	Fertige Erzeugnisse, fertige Leistungen und Waren	462.197,34	6.643,48
2.1.4	Geleistete Anzahlungen auf Vorräte		
<b>2.2</b>	<b>Forderungen und sonstige Vermögensgegenstände</b>	<b>8.422.873,91</b>	<b>8.275.516,97</b>
2.2.1	Öffentlich-rechtliche Forderungen, Forderungen aus Transferleistungen	5.067.628,45	5.056.063,97
2.2.2	Privatrechtliche Forderungen aus Lieferungen und Leistungen	292.198,98	256.509,26
2.2.3	Forderungen gegen verbundene Unternehmen		
2.2.4	Forderungen gegen Unternehmen, mit denen ein Beteiligungsverhältnis besteht	385,28	
2.2.5	Forderungen gegen Sondervermögen, Zweckverbände, rechtsfähige kommunale Stiftungen	185.349,16	189.097,51
2.2.6	Forderungen gegen den sonstigen öffentlichen Bereich	2.851.279,98	2.756.073,20
2.2.7	Sonstige Vermögensgegenstände	26.032,06	17.773,03
<b>2.3</b>	<b>Wertpapiere des Umlaufvermögens</b>	<b>0,00</b>	<b>0,00</b>
2.3.1	Anteile an verbundenen Unternehmen		
2.3.2	Anteile an Unternehmen, mit denen ein Beteiligungsverhältnis besteht		
2.3.3	Sonstige Wertpapiere des Umlaufvermögens		
<b>2.4</b>	<b>Kassenbestand, Bundesbankguthaben, Guthaben bei der Europäischen Zentralbank, Guthaben bei Kreditinstituten und</b>	<b>41.757.221,74</b>	<b>39.812.830,17</b>
<b>3</b>	<b>Rechnungsabgrenzungsposten</b>	<b>2.396.963,88</b>	<b>2.350.265,24</b>
3.1	Disagio		
3.2	Sonstige Rechnungsabgrenzungsposten	2.396.963,88	2.350.265,24
<b>4</b>	<b>Aktive latente Steuern</b>	<b>0,00</b>	<b>0,00</b>
<b>5</b>	<b>Nicht durch Eigenkapital gedeckter Fehlbetrag</b>		
	<b>Bilanzsumme</b>	<b>215.426.131,06</b>	<b>216.314.336,48</b>



## Anhang zum Jahresabschluss 2014

Passivseite		31.12.2014 EUR	31.12.2013 EUR
<b>1</b>	<b>Eigenkapital</b>	<b>88.897.688,13</b>	<b>87.434.460,67</b>
1.1	Allgemeine Rücklage	27.610.679,95	27.573.873,61
1.2	Zweckgebundene Kapitalrücklage	36.994.635,00	37.489.200,52
1.3	Zweckgebundene Ergebnismrücklagen		
1.4	Ergebnisvortrag	22.371.386,54	18.535.598,68
1.5	Jahresüberschuss / Jahresfehlbetrag	1.920.986,64	3.835.787,86
<b>2</b>	<b>Sonderposten</b>	<b>61.506.428,65</b>	<b>61.676.134,02</b>
2.1	Sonderposten für Belastungen aus dem kommunalen Finanzausgleich		
2.2.	Sonderposten zum Anlagevermögen	57.559.100,40	57.252.517,44
2.2.1	<i>Sonderposten aus Zuwendungen</i>	56.517.781,02	55.768.649,51
2.2.2	<i>Sonderposten aus Beiträgen u. ähnlichen Entgelten</i>		
2.2.3	<i>Sonderposten aus Anzahlungen</i>	1.041.319,38	1.483.867,93
2.3	Sonderposten für den Gebührenaussgleich	3.912.504,62	4.383.565,83
2.4	Sonderposten mit Rücklagenanteil		
2.5	Sonstige Sonderposten	34.823,63	40.050,75
<b>3</b>	<b>Rückstellungen</b>	<b>38.019.350,93</b>	<b>38.443.941,17</b>
3.1	Rückstellungen für Pensionen u. ähnliche Verpflichtungen	7.932.270,00	7.059.372,00
3.2	Steuerrückstellungen	0,00	21.222,86
3.3	Sonstige Rückstellungen	30.087.080,93	31.363.346,31
<b>4</b>	<b>Verbindlichkeiten</b>	<b>25.944.105,93</b>	<b>27.584.336,89</b>
4.1	Anleihen		
4.2	Verbindlichkeiten aus Kreditaufnahmen	20.267.789,82	21.800.352,31
4.2.1	<i>Verbindlichkeiten aus Investitionskrediten</i>	20.267.789,82	21.800.352,31
4.2.1.1	<i>Verbindlichkeiten aus Krediten für Investitionen und Investitionsförderungsmaßnahmen</i>	20.267.789,82	21.800.352,31
4.2.1.2	<i>Verbindlichkeiten aus Krediten für energetische Sanierungs- und Unterhaltungsmaßnahmen</i>		
4.2.2	<i>Verbindlichkeiten aus Kreditaufnahmen zur Liquiditätssicherung</i>		
4.3	Verbindlichkeiten aus Vorgängen, die Kreditaufnahmen wirtschaftlich gleichkommen		
4.4	Erhaltene Anzahlungen auf Bestellungen		
4.5	Verbindlichkeiten aus Lieferungen und Leistungen	1.895.891,19	2.114.278,61
4.6	Verbindlichkeiten aus Transferleistungen	1.875.566,96	1.802.499,62
4.7	Verbindlichkeiten gegenüber verbundenen Unternehmen	17.992,80	293,50
4.8	Verbindlichkeiten gegenüber Unternehmen, mit denen ein Beteiligungsverhältnis besteht	9.820,13	
4.9	Verbindlichkeiten gegenüber Sondervermögen, Zweckverbänden, rechtsfähigen kommunalen Stiftungen	38.938,34	18.126,59
4.10	Verbindlichkeiten gegenüber dem sonstigen öffentlichen Bereich	448.696,02	531.782,52
4.11	Sonstige Verbindlichkeiten	1.389.410,67	1.317.003,74
<b>5</b>	<b>Rechnungsabgrenzungsposten</b>	<b>1.058.557,42</b>	<b>1.175.463,73</b>
5.1	Grabnutzungsentgelte		
5.2	Anzahlungen auf Grabnutzungsentgelte		
5.3	Sonstige Rechnungsabgrenzungsposten	1.058.557,42	1.175.463,73
<b>6</b>	<b>Passive latente Steuern</b>	<b>0,00</b>	<b>0,00</b>
<b>Bilanzsumme</b>		<b>215.426.131,06</b>	<b>216.314.336,48</b>



## V. Erläuterung der einzelnen Bilanzpositionen

**AKTIVA** **215.426.131,06 €**  
(Vorjahr: 216.314.336,48 €)

**A 1 Anlagevermögen** **162.386.874,19 €**  
(Vorjahr: 165.869.080,62 €)

Der Landkreis Eichsfeld aktiviert Anlagevermögen in Höhe von 162.386.874,19 €, das sich in folgende Bilanzposten unterteilt:

**A 1.1 Immaterielle Vermögensgegenstände** **1.479.829,78 €**  
(Vorjahr: 1.221.436,20 €)

Der Landkreis Eichsfeld verfügt über immaterielle Vermögensgegenstände in Höhe von 1.479.829,78 €, die sich in folgende Bilanzposten unterteilen:

**A 1.1.1 Entgeltlich erworbene Konzessionen, gewerbliche Schutzrechte u. ä. Rechte u. Werte sowie Lizenzen an solchen Rechten und Werten** **492.247,41 €**  
(Vorjahr: 353.179,68 €)

Ausgewiesen werden hier die entgeltlich erworbenen Softwarelizenzen für Betriebssysteme und Fachverfahren. Die Bewertung erfolgte mit den Anschaffungswerten nach § 36 ThürGemHV-Doppik abzüglich Abschreibungen.

### Entwicklung

Wert 31.12.2013 EUR	Zugang incl. Umbuchungen 2014 EUR	Abgang 2014 EUR	Afa 2014 EUR	Wert 31.12.2014 EUR
353.179,68	280.568,65	0,00	-141.500,92	492.247,41

Der Zugang in Höhe von 280.568,65 € ergibt sich neben vielen kleinen Softwarebeschaffungen (60 T€), aus der Landkreislizenz Newsystem DMS (57 T€) und der SQL Server Core Lizenzen (163 T€).

**A 1.1.2 Geleistete Zuwendungen** **0,00 €**  
(Vorjahr: 0,00 €)

Geleistete Zuwendungen bestehen beim Landkreis Eichsfeld nicht.





## Anhang zum Jahresabschluss 2014

<b>A 1.1.3</b>	<b>Geleistete Investitionszuschüsse</b>	<b>953.528,14 €</b>
		(Vorjahr: 649.529,55 €)

Entsprechend § 40 Abs. 1 Satz 1 ThürGemHV-Doppik sind als besondere Bilanzpositionen geleistete Zuschüsse mit einer mehrjährigen Zweckbindung oder mit einer vereinbarten Gegenleistungsverpflichtung als immaterielle Vermögensgegenstände zu aktivieren. Die Abschreibung erfolgt bei Zuwendungen mit einer mehrjährigen Zweckbindung über die Dauer der Zweckbindung bzw. der festgelegten Zweckbindungsfrist. Zuwendungen mit einer Gegenleistungsverpflichtung sind über den Zeitraum, in dem die Gegenleistungsverpflichtung besteht, abzuschreiben, längstens jedoch über die wirtschaftliche Nutzungsdauer des Vermögensgegenstandes, für den die Zuwendung geleistet wurde.

Entwicklung

<b>Wert 31.12.2013 EUR</b>	<b>Zugang incl.Umbuchungen 2014 EUR</b>	<b>Abgang 2014 EUR</b>	<b>Afa 2014 EUR</b>	<b>Wert 31.12.2014 EUR</b>
649.529,55	340.663,70	0,00	-36.665,11	953.528,14

Der Zugang in Höhe von 340.663,70 € ergibt sich aus dem Investitionszuschuss zum Entwässerungskanal der K 208 (24 T€) und der K 239 (43 T€), Infopoint Etzelsbach (99 T€), Bahnübergang Kanonenbahn Dingelstädt (25 T€) und zur Drehleiter der Stützpunktfeuerwehr Leinefelde (150 T€).

<b>A 1.1.4</b>	<b>Geschäfts- oder Firmenwert</b>	<b>0,00 €</b>
		(Vorjahr: 0,00 €)

Entfällt beim Landkreis Eichsfeld

<b>A 1.1.5</b>	<b>Geleistete Anzahlungen auf immaterielle Vermögensgegenstände, Anlagen im Bau</b>	<b>34.054,23 €</b>
		(Vorjahr: 218.726,97 €)

Bei dem Bilanzwert in Höhe von 34.054,23 € handelt es sich um eine Anzahlung zur Anschaffung der Software LogoData sowie zur Homepage des Landkreis Eichsfeld, wobei die Inbetriebnahme erst in den folgenden Jahren erfolgen kann. Dies ist begründet aus den technischen Voraussetzungen und Anpassungen.

<b>A 1.2</b>	<b>Sachanlagen</b>	<b>140.482.451,77 €</b>
		(Vorjahr: 143.127.501,13 €)

Der Landkreis Eichsfeld verfügt über Sachanlagevermögen in Höhe von 140.482.451,77 €, das sich in folgende Bilanzposten unterteilt:

<b>A 1.2.1</b>	<b>Wald, Forsten</b>	<b>1.041.111,14 €</b>
		(Vorjahr: 1.041.111,14 €)

Der Landkreis Eichsfeld verfügt über eine Fläche von 2.035.547 m<sup>2</sup> Kommunalwald, welcher als Erholungswald genutzt wird.



## Anhang zum Jahresabschluss 2014

Nach § 34 Abs. 9 ThürGemHV-Doppik wurde für das stehende Holzvermögen ein Festwert gebildet, der sich in 2014 nicht verändert hat.

Entwicklung

Art	Wert 31.12.2013 EUR	Zugang 2014 EUR	Abgang 2014 EUR	Afa 2014 EUR	Wert 31.12.2014 EUR
Grund und Boden	325.687,52	0,00	0,00	0,00	325.687,52
Aufwuchs Nadelgehölze	407.497,18	0,00	0,00	0,00	407.497,18
Aufwuchs Laubgehölze	307.926,44	0,00	0,00	0,00	307.926,44
<b>Summe</b>	<b>1.041.111,14</b>	<b>0,00</b>	<b>0,00</b>	<b>0,00</b>	<b>1.041.111,14</b>

A 1.2.2 Sonstige unbebaute Grundstücke u.  
grundstücksgleiche Rechte

40.940,48 €

(Vorjahr: 40.994,98 €)

Nach § 34 ThürGemHV-Doppik sind in der Bilanz die unbebauten Grundstücke zu aktivieren. Die Bewertung des Grund und Bodens erfolgte nach § 36 ThürGemHV-Doppik grundsätzlich mit dem Anschaffungswert.

Art	Fläche in m <sup>2</sup>	Wert in €
Grünflächen	40.303	12.432,86
- davon Naturschutzflächen	4.060	1.713,90
Ackerland	9.824	1.536,21
Sonstige unbebaute Grundstücke	9.696	26.971,41
<b>Summe</b>	<b>59.823</b>	<b>40.940,48</b>

Entwicklung

Art	Wert 31.12.2013 EUR	Zugang 2014 EUR	Abgang 2014 EUR	Afa 2014 EUR	Wert 31.12.2014 EUR
Grünfläche	12.487,36	0,00	-54,50	0,00	12.432,86
- davon Naturschutzflächen	1.713,90	0,00	0,00	0,00	1.713,90
Ackerland	1.536,21	0,00	0,00	0,00	1.536,21
Sonstige unbebaute Grundstücke	26.971,41	0,00	0,00	0,00	26.971,41
<b>Summe</b>	<b>40.994,98</b>	<b>0,00</b>	<b>- 54,50</b>	<b>0,00</b>	<b>40.940,48</b>

Der Abgang in Höhe von 54,50 € resultiert aus dem Verkauf der angrenzenden Grünfläche zum Straßenkörper in der Gemarkung Ascherode an die Bundesrepublik Deutschland aufgrund von Flurbereinigungen.



## Anhang zum Jahresabschluss 2014

A 1.2.3 Bebaute Grundstücke u.  
grundstücksgleiche Rechte

90.790.239,01 €

(Vorjahr: 93.088.451,34 €)

Bebaut sind Grundstücke, auf denen sich nutzbare Gebäude befinden. Bilanziert werden unter diesem Bilanzposten der Grund und Boden, die aufstehenden Gebäude sowie die Außenanlagen.

Gebäude und Außenanlagen sind nach der grundsätzlichen Regelung für Vermögensgegenstände im § 36 Abs. 1 ThürGemHV-Doppik mit den ermittelten Anschaffungs- und Herstellungswerten, vermindert um die darauf basierenden Abschreibungen, zu bilanzieren.

Entwicklung

Art	Wert 31.12.2013 EUR	Zugang inkl. Umbuchungen 2014 EUR	Abgang 2014 EUR	Afa 2014 EUR	Wert 31.12.2014 EUR
Schulen					
- Grund und Boden	2.589.760,13	407,40	-23.556,96	0,00	2.566.610,57
- Aufbauten	75.920.046,01	970.869,86	-450.016,44	-2.313.067,55	74.127.831,88
Verwaltungs- gebäude					
- Grund und Boden	258.959,85	0,00	0,00	0,00	258.959,85
- Aufbauten	6.191.067,98.	0,00	0,00	-169.959,61	6.021.108,37
Sportanlagen					
- Grund und Boden	192.027,62	0,00	0,00	0,00	192.027,62
- Aufbauten	6.786.150,74	7.745,58	0,00	-288.649,01	6.505.247,31
Sonstige Gebäude					
- Grund und Boden	316.949,51	0,00	0,00	0,00	316.949,51
- Aufbauten	833.489,50	0,00	0,00	-31.985,60	801.503,90
<b>Summe</b>	<b>93.088.451,34</b>	<b>979.022,84</b>	<b>-473.573,40</b>	<b>-2.803.661,77</b>	<b>90.790.239,01</b>

Zugänge:

Die Zugänge in Höhe von 0,4 T€ bei dem Grund und Boden der Schulen resultiert aus der Grundbuchbereinigung aufgrund des Schulfinanzierungsgesetzes.

Die Zugänge sowie Umbuchungen bei den Aufbauten der Schulen ergeben sich aus den im Jahr 2014 abgeschlossenen Baumaßnahmen an den Gebäuden und Außenanlagen in Höhe von 979 T€.



## Anhang zum Jahresabschluss 2014

### Abgänge:

Der Abgang bei dem Grund und Boden in Höhe von 24 T€ resultieren aus der Bekanntmachung des beabsichtigten Verkaufs des Grundschulgrundstücks in Worbis (Amtsblatt für den Landkreis Eichsfeld Nr. 18/2014).

Die Abgänge bei den Aufbauten der Schulen ergeben sich aus dem Abbruch des Altbestandes der Schulgebäude und der Außenanlagen durch die Baumaßnahmen in Höhe von 29 T€, sowie aus der Bekanntmachung des beabsichtigten Verkaufs der Grundschule in Worbis in Höhe von 421 T€ (Amtsblatt für den Landkreis Eichsfeld Nr. 18/2014).

Somit erfolgt der Ausweis der Grundschule Worbis, Lange Straße 19

- Gemarkung Worbis Flur 13 Flurstück 199, Größe: 1.476 m<sup>2</sup>
- Schulgebäude
- Außenanlagen

im Umlaufvermögen unter A 2.1.3.

In dem Posten Sonstige Gebäude weist der Landkreis Eichsfeld u. a. das vermietete Pflegeheim in Beuren sowie das Feuerwehrzentrum in Wintzingerode aus.

Der Landkreis Eichsfeld hat von seinem Grund und Boden folgende Flächen als Erbbaurechte zur Verfügung gestellt, die ebenfalls in dem Posten Sonstige Gebäude ausgewiesen werden:

### Erbbaurechte

Objekt	Fläche in m <sup>2</sup>	Wert in €
Raphaelsheim GmbH Bahnhofstraße, Heiligenstadt	1.194	12.704,16
DRK Kreisverband Eichsfeld e.V. Kinderheim, Ohmbergstraße, Worbis	8.009	80.954,97
Eichsfeld Klinikum gGmbH Standort Reifenstein	147.404	137.233,12
Wohnungsbau- und Verwaltungs GmbH Leinefelde, Objekt Friedensplatz Worbis	855	7.960,05
Remondis GmbH & Co. KG Umladestation Beinrode	2.295	1,00
<b>Summe</b>	<b>159.757</b>	<b>238.853,30</b>

Das Deponiegrundstück wird aufgrund seiner Kontamination mit einem Erinnerungswert von 1 € ausgewiesen.



## Anhang zum Jahresabschluss 2014

A 1.2.4	Infrastrukturvermögen	44.671.254,23 €
---------	-----------------------	-----------------

(Vorjahr: 43.643.236,54 €)

Unter diesem Bilanzposten werden Straßen, Brücken und sonstige Verkehrs- und Entsorgungseinrichtungen geführt.

Entwicklung

Art	Wert 31.12.2013 EUR	Zugang inkl. Umbuchungen 2014 EUR	Abgang 2014 EUR	Afa 2014 EUR	Wert 31.12.2014 EUR
Grund und Boden	1.093.207,89	179.761,37	-1,01	0,00	1.272.968,25
Straßen	37.422.603,09	2.847.683,58	-446.629,79	-1.715.122,86	38.108.534,02
Brücken	4.387.617,40	295.297,00	-1,00	-106.710,70	4.576.202,70
Stützwände	583.333,95	0,00	0,00	-8.631,07	574.702,88
Lichtsignalanlagen	5.640,05	0,00	0,00	-2.372,65	3.267,40
Sonstige	150.834,16	0,00	0,00	-15.255,18	135.578,98
<b>Summe</b>	<b>43.643.236,54</b>	<b>3.322.741,95</b>	<b>-446.631,80</b>	<b>-1.848.092,46</b>	<b>44.671.254,23</b>

Grund und Boden:

Die Zugänge zum Grund und Boden in Höhe von 10 T€ ergeben sich aus der Flurbereinigung der zugehörigen Kreisstraßen.

Weiterhin erfolgten mehrere Straßenumstufungen durch das Straßenbauamt wobei auch der zugehörige Grund und Boden übertragen wird:

- K 236 (Silberhausen -> Kreisgrenze UH) 410,00 €
- K 117 (L 1003 -> Asbach) 5.640,45 €
- K 233 (Wingerode -> L 3080) 6.238,80 €
- K 124 (Bernterode -> Krombach) 8.277,30 €
- K 127 (Lehna -> Ershausen) 13.382,00 €
- K 239 (Günterode -> Glasehausen) 15.922,04 €
- K 232 (L 1032 -> Deuna) 19.369,56 €
- K 234 (Westhausen -> L 3080) 22.942,32 €
- K 211 (Gerterode -> L 1015) 77.144,17 €

Straßen:

Die Zugänge sowie Umbuchungen bei den Straßen ergeben sich aus den im Jahr 2014 abgeschlossenen Baumaßnahmen,

- K 211 (Gerterode -> L 1015) 259.574,75 €
- K 124 (Bernterode -> Krombach) 696.387,50 €
- K 235 (Beuren -> Kreuzebra - 3.BA) 869.885,35 €
- K 128 (Pfaffschwende -> Kella) 1.021.834,98 €



## Anhang zum Jahresabschluss 2014

sowie den Straßenumstufungen, welche durch das Straßenbauamt Nordthüringen vorgenommen wurden

- K 239 (Günterode -> Glasehausen) 1,00 €  
(Veröffentlichung Staatsanzeiger 03/2014)

Die Abgänge in Höhe von 447 T€ resultieren aus der Abstufung von einer ehemaliger Kreisstraße zur Gemeindestraße:

- K 239 (Günterode -> Glasehausen) 115.880,22 €
- K 229 (Wachstedt -> Steinbach) 330.749,57 €

### Brücken:

Die Zugänge sowie Umbuchungen bei den Brücken ergeben sich aus den im Jahr 2014 abgeschlossenen Baumaßnahmen:

- K 119 Durchlassbrücke OD Siemerode 133.587,06 €

Weiterhin erfolgten in 2014 mehrere Straßenumstufungen durch das Straßenbauamt wobei auch die zugehörige Brücken übertragen werden:

- K 238 Stützwand in Mengelrode 161.709,94 €

<b>A 1.2.5</b>	<b>Bauten auf fremdem Grund und Boden</b>	<b>0,00 €</b>
		(Vorjahr: 0,00 €)

Entfällt beim Landkreis Eichsfeld

<b>A 1.2.6</b>	<b>Kunstgegenstände, Denkmäler</b>	<b>14,00 €</b>
		(Vorjahr: 14,00 €)

Als Kunstgegenstände und Denkmäler werden Gemälde, Skulpturen und ähnliche Objekte, sowie Baudenkmäler in Höhe der Erinnerungswerte von 14,00 € ausgewiesen.

### Entwicklung

<b>Wert 31.12.2013 EUR</b>	<b>Zugang 2014 EUR</b>	<b>Abgang 2014 EUR</b>	<b>Afa 2014 EUR</b>	<b>Wert 31.12.2014 EUR</b>
14,00	0,00	0,00	0,00	14,00

<b>A 1.2.7</b>	<b>Maschinen, technische Anlagen, Fahrzeuge</b>	<b>1.130.201,74 €</b>
		(Vorjahr: 1.306.950,93 €)

Der Landkreis Eichsfeld verfügt über Maschinen, technische Anlagen und Fahrzeuge in Höhe von 1.130.201,74 €:



## Anhang zum Jahresabschluss 2014

Grundsätzlich wurden alle Vermögensgegenstände einzeln aufgenommen. Ausnahme bilden die Nutzfahrzeuge des Brand- und Katastrophenschutzes.

Hierbei ist es grundsätzlich nicht möglich die Anschaffungskosten des Fahrzeuges und seiner Beladung getrennt aufzunehmen. Diese bilden eine Bewertungseinheit und werden über die wirtschaftliche Nutzungsdauer des Fahrzeuges abgeschrieben.

Zu den technischen Anlagen und Maschinen gehören Vorrichtungen, die zur kommunalen Leistungserbringung erforderlich sind. Mit dem Betriebsgebäude baulich verbundene Vorrichtungen werden unter diesem Bilanzposten abgebildet, wenn sie speziell für die kommunale Leistungserfüllung eingebaut werden (bspw. ein Lastenaufzug oder Lastenwaage).

### Entwicklung

Art	Wert 31.12.2013 EUR	Zugang inkl. Umbuchungen 2014 EUR	Abgang 2014 EUR	Afa 2014 EUR	Wert 31.12.2014 EUR
Dienstfahrzeuge	143.267,50	160.437,86	-2,00	-33.595,36	270.108,00
Brand- u. Katastrophenschutzfahrzeuge	551.728,34	255.438,48	0,00	-228.200,96	578.965,86
Fahrzeuge der Abfallbeseitigung	283.124,19	0,00	-260.117,32	-23.006,87	0,00
Zusatzgeräte für Fahrzeuge	8.798,00	2.785,79	-5.722,67	-892,49	4.968,63
Sonstige Fahrzeuge	8.568,80	0,00	0,00	-1.254,09	7.314,71
Maschinen	2.585,06	0,00	0,00	-509,61	2.075,45
Technische Anlagen	82.962,48	0,00	-23,00	-14.543,94	68.395,54
Betriebsvorrichtungen	225.916,56	0,00	0,00	-27.543,01	198.373,55
<b>Summe</b>	<b>1.306.950,93</b>	<b>418.662,13</b>	<b>-265.864,99</b>	<b>-329.546,33</b>	<b>1.130.201,74</b>

### Zugänge:

In 2014 wurden u.a. für den Bauhof ein LKW mit Kipper und Ladekran (111 T€) sowie für den Brand- und Katastrophenschutz im Landkreis Eichsfeld zwei Einsatzleitwagen (112 T€) angeschafft. Außerdem wurden diverse Zusatzgeräte aus dem Fuhrpark der Kreisverwaltung altersbedingt ersetzt (rd. 3 T€).

Es war eine Korrektur nach § 37 ThürKDG in Höhe 144 T€ erforderlich, da der Landkreis über Brand- und Katastrophenschutzfahrzeuge verfügt, die bisher nicht berücksichtigt wurden.

### Abgänge:

Die Abgänge resultieren aus dem Verkauf aller notwendigen Fahrzeuge und Zusatzgeräte, sowie den technischen Anlagen zur Bewirtschaftung der Deponie Beinrode, da diese der EW Entsorgung GmbH übertragen wurden.

Außerdem wurden zwei Dienstfahrzeuge altersbedingt verkauft.



## Anhang zum Jahresabschluss 2014

<b>A 1.2.8</b>	<b>Betriebs- und Geschäftsausstattung</b>	<b>2.061.285,55 €</b>
		(Vorjahr: 2.142.145,64 €)

Die Bilanzposition Betriebs- und Geschäftsausstattung setzt sich insbesondere aus den Wertansätzen für Ausstattungsgegenstände in den Schulen und Verwaltungsgebäuden und EDV-Ausstattung zusammen.

Entwicklung

<b>Art</b>	<b>Wert 31.12.2013 EUR</b>	<b>Zugang inkl. Umbuchungen 2014 EUR</b>	<b>Abgang 2014 EUR</b>	<b>Afa 2014 EUR</b>	<b>Wert 31.12.2014 EUR</b>
Ausstattungs- gegenstände Schulen	182.173,77	42.487,36	-25,00	-25.575,91	199.060,22
Ausstattungs- gegenstände Verwaltung	920.978,63	175.107,90	-90.344,71	-128.650,24	877.091,58
EDV-Ausstattungen	1.037.933,64	265.319,53	-1.087,40	-317.632,02	984.533,75
Geringwertige Vermögens- gegenstände	1.059,60	469.858,78	-169,00	-470.149,38	600,00
<b>Summe</b>	<b>2.142.145,64</b>	<b>952.773,57</b>	<b>-91.626,11</b>	<b>-942.007,55</b>	<b>2.061.285,55</b>

Zugänge:

Im Jahr 2014 beliefen sich die Neuanschaffungen im Bereich EDV-Ausstattungen auf rd. 265 T€, hierbei handelt es sich um Hardware. Für die Schulen des Kreises wurden Neuanschaffungen im Höhe von rd. 42 T€ getätigt, diese setzen sich aus Anschaffungen für Sport- und Lehrgeräte zusammen.

Die Verwaltung wurde teilweise mit neuem Mobiliar, Bürotechnik und Messgeräten von rd. 175 T€ ausgestattet.

Es wurden im Jahr 2014 geringwertige Vermögensgegenstände in Höhe von rd. 470 T€ angeschafft, wobei sich die Einzelwerte pro Anschaffungsgut zwischen 60 € und 410 € belaufen, diese sind im Jahr der Anschaffung voll abzuschreiben und es verbleibt ein Erinnerungswert von 1 €.

Abgänge:

Zudem wurden Vermögensgegenstände ausgebucht, die im Jahr 2014 abgegangen sind bzw. verschrottet wurden, u. a. Mobiliar, Bürotechnik und Messgeräte.

<b>A 1.2.9</b>	<b>Pflanzen und Tiere</b>	<b>0,00 €</b>
		(Vorjahr: 0,00€)

Entfällt beim Landkreis Eichsfeld

<b>A 1.2.10</b>	<b>Geleistete Anzahlungen auf Sachanlagen, Anlagen im Bau</b>	<b>747.405,62 €</b>
		(Vorjahr: 1.864.596,56 €)





## Anhang zum Jahresabschluss 2014

Bei den Anlagen im Bau handelt es sich um noch nicht fertiggestellte Sachanlagen auf eigenen Grundstücken. Hier sind die Aufwendungen zu aktivieren, die bis zum Bilanzstichtag angefallen sind.

Entwicklung

Art	Wert 31.12.2013 EUR	Zugang 2014 EUR	Umbuchungen 2014 EUR	Wert 31.12.2014 EUR
Baumaßnahmen an den Schulen	737.704,34	750.095,12	-1.036.453,58	451.345,88
Baumaßnahmen an Kreisstraßen	1.126.892,22	2.219.389,57	-3.050.222,05	296.059,74
<b>Summe</b>	<b>1.864.596,56</b>	<b>2.969.484,69</b>	<b>-4.086.675,63</b>	<b>747.405,62</b>

Sofern Maßnahmen abgeschlossen werden, sind sie auf die vorgenannten Bilanzpositionen umzubuchen [siehe A 1.2.3 (Gebäude und Außenanlagen), A 1.2.4 (Straßen) und A 1.2.7 (Technische Anlagen)].

Die Zugänge und Umbuchungen > 100 T€ setzen sich wie folgt zusammen:

Bezeichnung	Wert 31.12.2013 EUR	Zugang 2014 EUR	Umbuchungen 2014 EUR	Wert 31.12.2014 EUR
Außenanlage Grund- u. Regelschule Breitenworbis	355.006,96	-4.650,77	-350.356,19	0,00
Außenanlage Gymnasium Heiligenstadt	268.624,27	9.117,07	-277.741,34	0,00
Außenanlage Regelschule Uder	90.890,23	98.076,88	-188.967,11	0,00
Außenanlage GS/RS Berlingerode	0,00	211.749,07	-211.749,07	0,00
Neubau Grundschule Worbis	21.998,77	354.209,13	0,00	376.207,90
Kreisstraße 235 Beuren-Kreuzebra - 3. BA	1.010.437,18	-71.599,42	-938.837,76	0,00
Kreisstraße 124 Bernterode - Krombach	21.875,16	674.512,34	-696.387,50	0,00
Kreisstraße 128 Pfaffschwende - Kella	68.862,71	952.972,27	-1.021.834,98	0,00
Ersatzneubau Brücke K 119 OL Siemerode	0,00	133.587,06	-133.587,06	0,00
Kreisstraße 211 Gerterode -> L 3080	0,00	259.574,75	-259.574,75	0,00
Kreisstraße 239 OD Günterode	0,00	217.722,39	0,00	217.722,39
<b>Summe</b>	<b>1.837.695,28</b>	<b>2.835.270,77</b>	<b>-4.079.035,76</b>	<b>593.930,29</b>

**A 1.3 Finanzanlagen****20.424.592,64 €**

(Vorjahr: 21.520.143,29 €)

Finanzanlagen sind Bestandteil des Anlagevermögens, sofern sie dazu bestimmt sind, dauernd der Aufgabenerfüllung des Landkreis Eichsfeld zu dienen. Sie dienen dauerhaften finanziellen Anlagezwecken oder bilden Unternehmensverbindungen ab.



## Anhang zum Jahresabschluss 2014

Der Landkreis Eichsfeld verfügt über Finanzanlagen in Höhe von 20.424.592,64 €, die sich in nachfolgende Bilanzposten unterteilen:

Art	Wert 31.12.2013 EUR	Zugang 2014 EUR	Abgang 2014 EUR	Umbuchung 2014 EUR	Wert 31.12.2014 EUR
Anteile an verbundenen Unternehmen	3.650.000,00	0,00	0,00	0,00	3.650.000,00
Beteiligungen	1.507.150,00	0,00	0,00	0,00	1.507.150,00
Sondervermögen, Zweckverbände	16.362.983,29	0,00	-1.095.550,65	0,00	15.267.432,64
sonstige Wertpapiere des Anlagevermögens	10,00	0,00	0,00	0,00	10,00
<b>Summe</b>	<b>21.520.143,29</b>	<b>0,00</b>	<b>-1.095.550,65</b>	<b>0,00</b>	<b>20.424.592,64</b>

<b>A 1.3.1</b>	<b>Anteile an verbundenen Unternehmen</b>	<b>3.650.000,00 €</b>
----------------	---	-----------------------

(Vorjahr: 3.650.000,00 €)

Verbundene Unternehmen sind alle Unternehmen,

- die unter der einheitlichen Leitung der Gemeinde stehen oder
- an denen der Gemeinde die Mehrheit der Stimmrechte der Gesellschafter oder Mitglieder zusteht und bei denen die Einflussmöglichkeiten der Gemeinde nicht durch Vereinbarung eingeschränkt sind oder
- bei denen der Gemeinde das Recht zusteht, die Mehrheit der Mitglieder des Leitungsorgans, Verwaltungs- oder Aufsichtsrates zu bestellen oder abzuberufen und sie gleichzeitig Gesellschafter oder Mitglied ist oder
- bei denen der Gemeinde das Recht zusteht, einen beherrschenden Einfluss aufgrund eines mit diesem Unternehmen abgeschlossenen Beherrschungsvertrages oder aufgrund einer Satzungsbestimmung auszuüben.

Der Landkreis Eichsfeld hält am Bilanzstichtag Anteile in Höhe von 3.650.000,00 € an der Eichsfeldwerke GmbH.

<b>A 1.3.2</b>	<b>Ausleihungen an verbundenen Unternehmen</b>	<b>0,00 €</b>
----------------	--	---------------

(Vorjahr: 0,00 €)

Entfällt beim Landkreis Eichsfeld

<b>A 1.3.3</b>	<b>Beteiligungen</b>	<b>1.507.150,00 €</b>
----------------	----------------------	-----------------------

(Vorjahr: 1.507.150,00 €)

Beteiligungen sind Anteile an Unternehmen, die in der Absicht gehalten werden, eine dauernde Verbindung zu diesem Unternehmen herzustellen.

Daraus, dass bei verbundenen Unternehmen ein beherrschender Einfluss vorausgesetzt wird, ergibt sich im Umkehrschluss, dass es sich bei Anteilen an Einrichtungen und Unternehmen von nicht mehr als 50% um Beteiligungen handelt.



## Anhang zum Jahresabschluss 2014

Art	Anteil in %	Wert in €
Eichsfeld Klinikum gGmbH	33,33	1.500.000,00
Klinikgesellschaft Heilbad Heiligenstadt mbH	0,57	6.650,00
SüdniedersachsenStiftung	1,83	500,00
<b>Summe</b>		<b>1.507.150,00</b>

A 1.3.4	Ausleihungen an Unternehmen, mit denen ein Beteiligungsverhältnis besteht	0,00 €
---------	---	--------

(Vorjahr: 0,00 €)

Entfällt beim Landkreis Eichsfeld

A 1.3.5	Sondervermögen, Zweckverbände, rechtsfähige kommunale Stiftungen	15.267.432,64 €
---------	--	-----------------

(Vorjahr: 16.362.983,29 €)

Bei Sondervermögen mit Sonderrechnung erfolgt nach § 20 Abs. 3 ThürGemBV der Wertansatz mit dem Eigenkapital zum Bilanzstichtag (Eigenkapital-Spiegelbild-Methode).

Zwar werden vom Landkreis Eichsfeld teilweise Umlagen für die laufenden Kosten an die nachstehenden Verbände gezahlt, jedoch ist nicht erkennbar, dass vom Landkreis Kapitaleinlagen geleistet wurden. Daraufhin wurde die Mitgliedschaft des Landkreises Eichsfeld an folgenden Verbänden mit einem Erinnerungswert von jeweils 1 € aktiviert.

### Entwicklung

Art	Wert 31.12.2013 EUR	Zugang 2014 EUR	Abgang 2014 EUR	Afa 2014 EUR	Wert 31.12.2014 EUR
Eichsfelder Kulturbetriebe Heilbad Heiligenstadt	16.362.979,29	0,00	-1.095.550,65	0,00	15.267.428,64
Zweckverband Abfallwirtschaft Nordthüringen	1,00	0,00	0,00	0,00	1,00
Zweckverband Tierkörperbeseitigung Thüringen	1,00	0,00	0,00	0,00	1,00
Nordthüringer Zweckverband Rettungsdienst	1,00	0,00	0,00	0,00	1,00
Zweckverband Nahverkehr Nordthüringen	1,00	0,00	0,00	0,00	1,00
<b>Summe</b>	<b>16.362.983,29</b>	<b>0,00</b>	<b>-1.095.550,65</b>	<b>0,00</b>	<b>15.267.432,64</b>

Der Abgang in 2014 stellt die Verringerung des Eigenkapitals der Eichsfelder Kulturbetriebe Heilbad Heiligenstadt dar, welche analog zum Bilanzstichtag ausgewiesen werden muss (Eigenkapital-Spiegelbild-Methode).



## Anhang zum Jahresabschluss 2014

**A 1.3.6 Ausleihungen an Sondervermögen, Zweckverbände,  
rechtsfähige kommunale Stiftungen**

0,00 €

(Vorjahr: 0,00 €)

Entfällt beim Landkreis Eichsfeld

**A 1.3.7 Sonstige Wertpapiere des Anlagevermögens**

10,00 €

(Vorjahr: 10,00 €)

Sonstige Wertpapiere des Anlagevermögens sind anzusetzen, sofern kein Ausweis unter den vorgenannten Bilanzpositionen erfolgt.

Entwicklung

Art	Wert 31.12.2013 EUR	Zugang 2014 EUR	Abgang 2014 EUR	Afa 2014 EUR	Wert 31.12.2014 EUR
Inhaberschuld- verschreibung DKB	10,00	0,00	0,00	0,00	10,00
<b>Summe</b>	<b>10,00</b>	<b>0,00</b>	<b>0,00</b>	<b>0,00</b>	<b>10,00</b>

Darüber hinaus fungiert der Landkreis als Träger der Kreissparkasse Eichsfeld. Einlagen in das Kapital der Sparkasse sind nicht erfolgt, so dass diesbezüglich keine Finanzanlagen ausgewiesen sind.

**A 1.3.8 Sonstige Ausleihungen**

0,00 €

(Vorjahr: 0,00 €)

Entfällt beim Landkreis Eichsfeld

**A 2 Umlaufvermögen**

50.642.292,99 €

(Vorjahr: 48.094.990,62 €)

Der Landkreis Eichsfeld verfügt über ein Umlaufvermögen in Höhe von 50.642.292,99 €, das sich in nachfolgende Bilanzposten unterteilt:

**A 2.1 Vorräte**

462.197,34 €

(Vorjahr: 6.643,48 €)

Der Landkreis Eichsfeld verfügt über Vorräte in Höhe von 462.197,34 €, die sich in folgende Bilanzposten unterteilen:

**A 2.1.1 Roh-, Hilfs-, Betriebsstoffe**

0,00 €

(Vorjahr: 0,00 €)

Entfällt beim Landkreis Eichsfeld

**A 2.1.2 Unfertige Erzeugnisse, unfertige Leistungen**

0,00 €

(Vorjahr: 0,00 €)

Entfällt beim Landkreis Eichsfeld



## Anhang zum Jahresabschluss 2014

A 2.1.3	Fertige Erzeugnisse, fertige Leistungen und Waren	462.197,34 €
		(Vorjahr: 6.643,48 €)

Grundsätzlich sind im Anlagevermögen nur die Vermögensgegenstände auszuweisen, die dauernd dem Verwaltungsbetrieb dienen. Ein Vermögensgegenstand des Anlagevermögens, dessen Veräußerung beabsichtigt ist, ist in das Umlaufvermögen umzugliedern.

Der Landkreis Eichsfeld hat zum Bilanzstichtag folgende Positionen aktiviert.

Entwicklung

Art	Wert 31.12.2013 EUR	Zugang 2014 EUR	Abgang 2014 EUR	Afa 2014 EUR	Wert 31.12.2014 EUR
ehemalige Grundschule Worbis	0,00	462.197,34	0,00	0,00	462.197,34
Baugrundstück Gemarkung Bischhagen	6.643,48	0,00	-6.643,48	0,00	0,00
<b>Summe</b>	<b>6.643,48</b>	<b>462.197,34</b>	<b>-6.643,48</b>	<b>0,00</b>	<b>462.197,34</b>

Zugänge:

Mit Amtsblatt Nr. 18/2014 vom 24.06.2014 wurde der beabsichtigte Verkauf der ehemaligen Grundschule in Worbis bekannt gemacht. Hieraus resultieren folgende Zugänge:

- Gemarkung Worbis Flur 13 Flurstück 199 23.556,96 €
- Außenanlagen Grundschulgebäude Worbis 85.314,53 €
- ehemaliges Grundschulgebäude Worbis 353.325,85 €

Abgänge:

Mit Amtsblatt Nr. 38/2013 vom 19.11.2013 wurde der beabsichtigte Verkauf des Baugrundstücks in Bischhagen bekannt gemacht - mit Urkunde-Nr. 0584/2014 vom 17.03.2014 wurde der Verkauf realisiert.

A 2.1.4	Geleistete Anzahlungen auf Vorräte	0,00 €
		(Vorjahr: 0,00 €)

Entfällt beim Landkreis Eichsfeld

A 2.2	Forderungen und sonstige Vermögensgegenstände	8.422.873,91 €
		(Vorjahr: 8.275.516,97 €)

Der Landkreis Eichsfeld verfügt über Forderungen und sonstige Vermögensgegenstände in Höhe von 8.422.873,91 €.

Die Bewertung der Forderungen erfolgt nach § 36 Abs. 6 ThürGemHV-Doppik in Verbindung mit § 22 ThürGemBV zum Nominalwert. Zweifelhafte Forderungen wurden einzeln wertberichtigt.



## Anhang zum Jahresabschluss 2014

Zudem wurde zur Berücksichtigung des allgemeinen Ausfall- und Kreditrisikos eine Pauschalwertberichtigung in Höhe von 3 % auf die nicht einzelwertberichteten Forderungen gebucht.

Entwicklung

Art	Vortrag 01.01.2014 in EUR			Wert 31.12.2014		
	Forderungs-Bestand EUR	Wert-berichtigung EUR	Ausweis 01.01.2014 EUR	Forderungs-Bestand EUR	Wert-berichtigung u. Abzinsung EUR	Ausweis 31.12.2014 EUR
Öffentlich-rechtliche Forderungen, Forderungen aus Transferleistungen	7.961.242,01	-2.905.178,04	5.056.063,97	8.374.816,41	-3.307.187,96	5.067.628,45
Privatrechtliche Forderungen aus Lieferungen und Leistungen	284.188,79	-27.679,53	256.509,26	315.122,10	-22.923,12	292.198,98
Forderungen gegen verbund. Unternehmen	0,00	0,00	0,00	0,00	0,00	0,00
Forderungen gegen Unternehmen mit Beteiligungsverhältnis	0,00	0,00	0,00	385,28	0,00	385,28
Forderungen gegen Sondervermögen, Zweckverbände, u.ä.	189.097,51	0,00	189.097,51	185.349,16	0,00	185.349,16
Forderungen gegen den sonstigen öffentlichen Bereich	2.756.073,20	0,00	2.756.073,20	2.851.279,98	0,00	2.851.279,98
Sonstige Vermögensgegenstände	17.773,03	0,00	17.773,03	26.032,06	0,00	26.032,06
<b>Summe</b>	<b>11.208.374,54</b>	<b>-2.932.857,57</b>	<b>8.275.516,97</b>	<b>11.752.984,99</b>	<b>-3.330.111,08</b>	<b>8.422.873,91</b>

Die Forderungen und sonstige Vermögensgegenstände unterteilen sich in folgende Bilanzposten:

A 2.2.1 Öffentlich-rechtliche Forderungen, Forderungen aus Transferleistungen	5.067.628,45 €
	(Vorjahr: 5.056.063,97 €)

Entwicklung

Art	Wert 31.12.2013 EUR	Wert 31.12.2014 EUR
Gebührenforderungen gegen den privaten Bereich	3.127.675,85	3.127.222,78
Beitragsforderungen gegen den privaten Bereich	9.877,70	13.652,56
Forderungen aus Transferleistungen gegen den privaten Bereich	4.710.599,79	5.137.176,99
Sonstige öffentlich-rechtl. Forderungen gegen den privaten Bereich	113.088,67	96.764,08
Einzelwertberichtigungen auf öffentlich-rechtliche Forderungen, Forderungen aus Transferleistungen	-2.649.080,76	-3.039.449,85
Pauschalwertberichtigungen auf öffentlich-rechtliche Forderungen, Forderungen aus Transferleistungen	-255.931,61	-267.005,43
Wertberichtigung aus Abzinsung von öffentlich-rechtlichen Forderungen, Forderungen aus Transferleistungen	-165,67	-732,68
<b>Summe</b>	<b>5.056.063,97</b>	<b>5.067.628,45</b>



## Anhang zum Jahresabschluss 2014

Öffentlich-rechtliche Forderungen bestanden beim Landkreis Eichsfeld zum Bilanzstichtag insbesondere aus Verwaltungsgebühren (u.a. Abfallgebühren), Beiträgen und ähnlichen Entgelten (u.a. Untersuchungsgebühren) sowie ordnungsrechtlichen Erträgen. Die Gebührenforderungen wurden mit 3.127.222,78 € bilanziert.

wesentliche Positionen:

○ Abfallgebühren	2.819 T€
○ ordnungsrechtliche Erträge	156 T€
○ Untersuchungsgebühren	104 T€

Forderungen aus Transferleistungen lagen zum Bilanzstichtag in Höhe von 5.137.176,99 € vor, insbesondere aus Rückforderungen und Kostenersatz im Bereich der Grundsicherung, Sozial- und Jugendhilfe.

wesentliche Positionen:

○ Jugendhilfe	2.547 T€
○ Grundsicherung	1.938 T€
○ Sozialhilfe	554 T€

Zum Bilanzstichtag sind auf die Forderungen, die zum 31.12.2014 bestanden, Einzelwertberichtigungen in Höhe von 3.039.449,85 € gebildet worden. Zudem wurden Pauschalwertberichtigungen auf die nicht einzelwertberichtigten Forderungen in Höhe von 267.005,43 € zur Berücksichtigung des allgemeinen Ausfallrisikos vorgenommen.

A 2.2.2	Privatrechtliche Forderungen aus Lieferungen und Leistungen	292.198,98 €
		(Vorjahr: 256.509,26 €)

Zum Bilanzstichtag bestanden privatrechtliche Forderungen (u.a. Essengelder) in Höhe von nominal 315.122,10 €. Da diese Forderungen größtenteils als werthaltig einzustufen sind, erfolgte lediglich eine Wertberichtigung in Höhe von 22.923,12 €.

wesentliche Positionen:

○ Essengelder	101 T€
○ Ersatzvornahmen (baurechtlicher Art)	102 T€

A 2.2.3	Forderungen gegen verbundene Unternehmen	0,00 €
		(Vorjahr: 0,00 €)

Entfällt beim Landkreis Eichsfeld

A 2.2.4	Forderungen gegen Unternehmen, mit denen ein Beteiligungsverhältnis besteht	385,28 €
		(Vorjahr: 0,00 €)

Zum Bilanzstichtag bestanden Forderungen gegen Unternehmen mit Beteiligungsverhältnis in Höhe von 385,28 €.



## Anhang zum Jahresabschluss 2014

<b>A 2.2.5</b>	<b>Forderungen gegen Sondervermögen, Zweckverbände rechtsfähige kommunale Stiftungen</b>
----------------	--

185.349,16 €

(Vorjahr: 189.097,51 €)

Zum Bilanzstichtag bestanden Forderungen gegen Zweckverbände in Höhe von 185.349,16 €, diese resultieren hauptsächlich aus Leitstellengebühren für den Nordthüringer Zweckverband Rettungsdienst. Da diese Forderungen als werthaltig einzustufen sind, erfolgte hier keine Wertberichtigung.

<b>A 2.2.6</b>	<b>Forderungen gegen den sonstigen öffentlichen Bereich</b>
----------------	---

2.851.279,98 €

(Vorjahr: 2.756.073,20 €)

Zum Bilanzstichtag bestanden Forderungen gegen den sonstigen öffentlichen Bereich in Höhe von 2.851.279,98 €. Da diese Forderungen als werthaltig einzustufen sind, erfolgte hier keine Wertberichtigung.

wesentliche Positionen:

- |                                     |          |
|-------------------------------------|----------|
| ○ Pflege- und Versorgungsleistungen | 1.677 T€ |
| ○ Jugendhilfe                       | 444 T€   |
| ○ Spitzabrechnung Kommunalisierung  | 508 T€   |

<b>A 2.2.7</b>	<b>Sonstige Vermögensgegenstände</b>
----------------	--------------------------------------

26.032,06 €

(Vorjahr: 17.773,03 €)

Sonstige Vermögensgegenstände wurden zum Bilanzstichtag mit 26.032,06 € bilanziert. Da diese Forderungen als werthaltig einzustufen sind, erfolgte hier keine Wertberichtigung.

<b>A 2.3</b>	<b>Wertpapiere des Umlaufvermögens</b>
--------------	--

0,00 €

(Vorjahr: 0,00 €)

Entfällt beim Landkreis Eichsfeld

<b>A 2.3.1</b>	<b>Anteile an verbundenen Unternehmen</b>
----------------	---

0,00 €

(Vorjahr: 0,00 €)

Entfällt beim Landkreis Eichsfeld

<b>A 2.3.2</b>	<b>Anteile an Unternehmen, mit denen ein Beteiligungsverhältnis besteht</b>
----------------	---

0,00 €

(Vorjahr: 0,00 €)

Entfällt beim Landkreis Eichsfeld

<b>A 2.3.3</b>	<b>Sonstige Wertpapiere des Umlaufvermögens</b>
----------------	---

0,00 €

(Vorjahr: 0,00 €)

Entfällt beim Landkreis Eichsfeld





## Anhang zum Jahresabschluss 2014

<b>A 2.4</b>	Kassenbestand, Bundesbankguthaben, Guthaben bei der Europäischen Zentralbank, Guthaben bei Kreditinstituten und Schecks	<b>41.757.221,74 €</b>
--------------	---	------------------------

(Vorjahr: 39.812.830,17 €)

Unter diesem Posten werden alle liquiden Mittel in Form von Bar- und Buchgeld, über die der Kreis frei verfügen kann, angesetzt. Die Veränderungen der liquiden Mittel auf den Bankkonten ergeben sich aus den Zahlungsströmen, die die Finanzrechnung entsprechend ausweist.

Art	Wert in € 31.12.2013	Wert in € 31.12.2014
Bargeld- und Handkassen	6.063,90	5.879,55
Bankguthaben bei der Kreissparkasse Eichsfeld	3.207.317,47	3.549.121,42
Bankguthaben bei der Deutschen Kreditbank	1.847.831,43	2.960.641,27
Tagesgeld bei der Kreissparkasse Eichsfeld	250.000,00	250.000,00
KIK-Anlage bei der Deutschen Kreditbank	34.501.617,37	34.991.579,50
<b>Summe</b>	<b>39.812.830,17</b>	<b>41.757.221,74</b>

Die Kassenbestände werden durch Kassenbücher nachgewiesen. In den Zahlstellen werden die Kassenbücher automatisch durch die Kassenautomaten geführt. Auch wird werktäglich ein Tagesabschluss erstellt. Damit konnten die Kassenbestände aus den Tagesabschlüssen entnommen werden. Die einzelnen Kontenstände der Bankkonten sind durch Kontoauszüge oder Bankbestätigungen nachgewiesen worden.

<b>A 3</b>	<b>Rechnungsabgrenzungsposten</b>	<b>2.396.963,88 €</b>
------------	-----------------------------------	-----------------------

(Vorjahr: 2.350.265,24 €)

Ausgaben, die vor dem Bilanzstichtag geleistet wurden, aber Aufwand für eine bestimmte Zeit nach diesem Tag darstellen, sind nach § 39 Abs. 1 ThürGemHV-Doppik auf der Aktivseite der Bilanz als Rechnungsabgrenzungsposten auszuweisen.

<b>A 3.1</b>	<b>Disagio</b>	<b>0,00 €</b>
--------------	----------------	---------------

(Eröffnungsbilanz: 0,00 €)

Entfällt beim Landkreis Eichsfeld

<b>A 3.2</b>	<b>Sonstige Rechnungsabgrenzungsposten</b>	<b>2.396.963,88 €</b>
--------------	--	-----------------------

(Vorjahr: 2.350.265,24 €)

Bilanziert wurden insbesondere folgende bereits im Jahr 2014 geleistete Auszahlungen, die nach ihrer wirtschaftlichen Verursachung den Folgejahren zuzurechnen sind:



## Anhang zum Jahresabschluss 2014

Entwicklung

Art	Wert 31.12.2013 EUR	Auflösung 2014 EUR	Zugang 2014 EUR	Wert 31.12.2014 EUR
Hilfe zur Erziehung Januar Folgejahr	65.282,46	-65.282,46	79.753,81	79.753,81
Unterhaltvorschuss Januar Folgejahr	80.615,00	-80.615,00	72.775,00	72.775,00
Leistungen SGB II Januar Folgejahr	1.602.257,24	-1.602.257,24	1.592.080,88	1.592.080,88
Leistungen SGB XII Januar Folgejahr	420.368,07	-420.368,07	455.024,34	455.024,34
Besoldung Januar Folgejahr	139.099,22	-139.099,22	129.129,48	129.129,48
Softwarepflege	32.971,32	-29.050,83	57.909,45	61.829,94
Sonstiges	9.671,93	-9.277,50	5.976,00	6.370,43
<b>Summe</b>	<b>2.350.265,24</b>	<b>-2.345.950,32</b>	<b>2.392.648,96</b>	<b>2.396.963,88</b>

**A 4 Aktive latente Steuern**

**0,00 €**

(Vorjahr: 0,00 €)

Entfällt beim Landkreis Eichsfeld

**A 5 Nicht durch Eigenkapital gedeckter Fehlbetrag**

**0,00 €**

(Vorjahr: 0,00 €)

Entfällt beim Landkreis Eichsfeld



## Anhang zum Jahresabschluss 2014

**PASSIVA** **215.426.131,06 €**  
(Vorjahr: 216.314.336,48 €)

**P 1. Eigenkapital** **88.897.688,13 €**  
(Vorjahr: 87.434.460,67 €)

Der Landkreis Eichsfeld verfügt über Eigenkapital in Höhe von 88.897.688,13 €, das sich in nachfolgende Bilanzposten unterteilt:

Zusammensetzung des Eigenkapitals:

Art	Wert 31.12.2013 EUR	Veränderung 2014 EUR	Wert 31.12.2014 EUR
Allgemeine Rücklage	27.573.873,61	36.806,34	27.610.679,95
zweckgebundene Kapitalrücklage	37.489.200,52	-494.565,52	36.994.635,00
zweckgebundene Ergebnisrücklagen	0,00	0,00	0,00
Ergebnisvortrag	18.535.598,68	3.835.787,86	22.371.386,54
Jahresüberschuss 2013	3.835.787,86	-3.835.787,86	0,00
Jahresüberschuss 2014	0,00	1.920.986,64	1.920.986,64
<b>Eigenkapital</b>	<b>87.434.460,67</b>	<b>1.463.227,46</b>	<b>88.897.688,13</b>

**P 1.1 Allgemeine Rücklage** **27.610.679,95 €**  
(Vorjahr: 27.573.873,61 €)

Der Bestand der allgemeinen Rücklage zum Bilanzstichtag beträgt 27.610.679,95 €. Aufgrund von Korrekturen der Eröffnungsbilanz nach § 37 ThürKDG sowie der Übertragung von Vermögensgegenständen gemäß § 20 Thür ThürGemHV-Doppik hat sich diese wie folgt entwickelt:

Entwicklung

Wert 31.12.2013	27.573.873,61
Änderung der Rücklage gemäß § 20 ThürGemHV-Doppik	-116.394,44
Änderung der Rücklage gemäß § 37 ThürKDG	153.200,78
<b>Allgemeine Rücklage 31.12.2014</b>	<b>27.610.679,95</b>

unentgeltliche Übertragung von Anlagevermögen gemäß § 20 ThürGemHV-Doppik

Im Jahr 2014 veranlasste das Land Thüringen einige Straßenumstufungen. Somit wurden aus bisherigen Landesstraßen Kreisstraßen und aus Kreisstraßen Gemeindestraßen. Diese Umstufungen sind in den unentgeltlichen Übertragungen von Anlagevermögen dargestellt.



## Anhang zum Jahresabschluss 2014

Die Umstufungen sind der folgenden Tabelle zu entnehmen:

Bezeichnung	Erhöhung 2014 EUR	Minderung 2014 EUR	Saldo der Veränderung 31.12.2014 EUR
Umstufung K 117 zur Kreisstraße	5.640,45	0,00	5.640,45
Umstufung K 124 zur Kreisstraße	8.277,30	0,00	8.277,30
Umstufung K 127 zur Kreisstraße	13.382,00	0,00	13.382,00
Umstufung K 211 zur Kreisstraße	77.144,17	0,00	77.144,17
Umstufung K 232 zur Kreisstraße	19.369,56	0,00	19.369,56
Umstufung K 233 zur Kreisstraße	6.238,80	0,00	6.238,80
Umstufung K 234 zur Kreisstraße	22.942,32	0,00	22.942,32
Umstufung K 236 zur Kreisstraße	410,00	0,00	410,00
Umstufung K 238 zur Kreisstraße	161.709,94	0,00	161.709,94
Umstufung K 239 zur Kreisstraße	15.923,04	0,00	15.923,04
Alt-Umstufungen Kreisstraße	0,00	-802,23	- 802,23
Abstufung K 229 zur Gemeindestraße	0,00	-330.749,57	-330.749,57
Abstufung K 239 zur Gemeindestraße	0,00	-115.880,22	-115.880,22
<b>Summe</b>	<b>331.037,58</b>	<b>-447.432,02</b>	<b>-116.394,44</b>

Korrekturen zur Eröffnungsbilanz gemäß § 37 ThürGemHV-Doppik

Bezeichnung	Erhöhung 2014 EUR	Minderung 2014 EUR	Saldo der Veränderung 31.12.2014 EUR
Grundbuchbereinigungen durch das Straßenbauamt	9.341,78	0,00	9.341,78
Brand- und Katastrophenschutzfahrzeuge	143.859,00	0,00	143.859,00
<b>Summe</b>	<b>153.200,78</b>	<b>0,00</b>	<b>153.200,78</b>

**P 1.2 Zweckgebundene Kapitalrücklage 36.994.635,00 €**

(Vorjahr: 37.489.200,52 €)

Der Bestand der zweckgebundenen Kapitalrücklage zum Bilanzstichtag beträgt 36.994.635,00 €.

Der Landkreis bildet eine zweckgebundene Kapitalrücklage in Höhe der bis zum Eröffnungsbilanzstichtag bereits über die Kreisumlage finanzierten Anteile des abschreibbaren Anlagevermögens. Die Höhe der zweckgebundenen Kapitalrücklage ermittelt sich aus dem



## Anhang zum Jahresabschluss 2014

abschreibbaren Anlagevermögen abzüglich des korrespondierenden Sonderpostens und des gesamten Fremdkapitals zum Eröffnungstichtag, gemäß § 20 Abs. 5 ThürGemHV-Doppik.

Nach § 20 Abs. 6 ThürGemHV-Doppik können die Jahresfehlbeträge aus planmäßigen Abschreibungen auf Vermögensgegenstände des Anlagevermögens, die im Zeitraum von der Entstehung der Landkreise bis zur Umstellung auf die doppelte Buchführung aus der Kreisumlage finanziert wurden, vermindert um die planmäßigen Erträge aus der Auflösung der korrespondierenden Sonderposten zum Anlagevermögen, soweit sie nicht erwirtschaftet werden, aus der zweckgebundenen Kapitalrücklage nach Absatz 5 abgedeckt werden. Kann die Finanzierung dieser Investitionen aus der Kreisumlage nicht oder nicht mit vertretbarem Zeitaufwand nachgewiesen werden, können pauschal höchstens 25 v. H. der planmäßigen Abschreibungen auf diese Vermögensgegenstände, vermindert um die planmäßigen Erträge aus der Auflösung der korrespondierenden Sonderposten zum Anlagevermögen, mit dieser Kapitalrücklage verrechnet werden.

Entwicklung

Art	Wert 31.12.2013 EUR	Erhöhung 2014 EUR	Minderung 2014 EUR	Wert 31.12.2014 EUR
Zweckgebundene Kapitalrücklage	37.489.200,52	0,00	-494.565,52	36.994.635,00

**P 1.3 Zweckgebundene Ergebnismrücklagen 0,00 €**

(Vorjahr: 0,00 €)

Zum Eröffnungsbilanzstichtag bestanden keine Rücklagen.

**P 1.4 Ergebnisvortrag 22.371.386,54 €**

(Vorjahr: 18.535.598,68 €)

Der Landkreis Eichsfeld verfügt über einen Ergebnisvortrag in Höhe von 22.371.386,54 €, dieser resultiert aus den Jahresüberschüssen der Vorjahre.

**P 1.5 Jahresüberschuss / Jahresfehlbetrag 1.920.986,64 €**

(Vorjahr: 3.835.787,86 €)

Gemäß der Ergebnisrechnung weist der Landkreis Eichsfeld im Jahr 2014 einen Jahresüberschuss von 1.920.986,64 € aus.

Dieser Jahresüberschuss wird auf neue Rechnung vorgetragen und zum Haushaltsausgleich gemäß § 18 ThürGemHV-Doppik genutzt.

**P 2. Sonderposten 61.506.428,65 €**

(Vorjahr: 61.676.134,02 €)

Der Landkreis Eichsfeld verfügt über Sonderposten in Höhe von 61.506.428,65 €, die sich in nachfolgende Bilanzposten unterteilen:



## Anhang zum Jahresabschluss 2014

<b>P 2.1</b>	<b>Sonderposten für Belastungen aus dem kommunalen Finanzausgleich</b>	<b>0,00 €</b> (Vorjahr: 0,00 €)
--------------	--	------------------------------------

Entfällt beim Landkreis Eichsfeld

<b>P 2.2</b>	<b>Sonderposten zum Anlagevermögen</b>	<b>57.559.100,40 €</b> (Vorjahr: 57.252.517,44 €)
--------------	--	--

Der Landkreis Eichsfeld verfügt über Sonderposten zum Anlagevermögen in Höhe von 57.559.100,40 € die sich in nachfolgende Bilanzposten unterteilen:

<b>P 2.2.1</b>	<b>Sonderposten aus Zuwendungen</b>	<b>56.517.781,02 €</b> (Vorjahr: 55.768.649,51 €)
----------------	-------------------------------------	--

Sonderposten für Zuwendungen sind erhaltene Zuwendungen, die im Rahmen einer Zweckbindung für investive Maßnahmen vom Zuwendungsgeber bewilligt und gezahlt werden und nicht frei verwendet werden dürfen. Dementsprechend stehen die Sonderposten in enger Beziehung zu den Ansätzen im Anlagevermögen und werden über die Nutzungsdauer des jeweiligen zuwendungsfinanzierten Gegenstandes ertragswirksam aufgelöst (§ 40 Abs. 2 ThürGemHV-Doppik). Da Grund und Boden grundsätzlich nicht abgeschrieben werden, bleiben Sonderposten für dieses Vermögen ungeschmälert bestehen.

In der Bilanz des Landkreises Eichsfeld zum 31.12.2014 werden Sonderposten aus Zuwendungen in Höhe von 56.517.781,02 € ausgewiesen.

### Entwicklung

Art	Wert 31.12.2013 EUR	Zuführung incl. Umbuchungen 2014 EUR	Abgang 2014 EUR	Auflösung 2014 EUR	Wert 31.12.2014 EUR
Zweckgebundene Förderung Schulen	17.492.839,32	0,00	0,00	-529.810,92	16.963.028,40
Allgemeine Investitionspauschale	7.534.711,68	0,00	0,00	-1.136.432,98	6.398.278,70
Investitionspauschale Schulen	9.187.267,56	0,00	0,00	-532.042,87	8.655.224,69
Infrastrukturvermögen	13.223.002,12	2.485.238,26	0,00	-457.408,26	15.250.832,12
Baumaßnahmen Schul- u. Verwaltungsgebäude	5.950.088,68	0,00	0,00	-152.316,89	5.797.771,79
Außenanlagen Schulen	1.592.012,30	1.260.359,46	0,00	-151.661,87	2.700.709,89
EFRE	400.737,56	0,00	0,00	-108.090,09	292.647,47
Regionalbudget	234.020,50	123.995,20	0,00	-20.113,20	337.902,50
Sonstige	153.969,79	3.112,34	.0,00	-35.696,67	121.385,46
<b>Summe</b>	<b>55.768.649,51</b>	<b>3.872.705,26</b>	<b>0,00</b>	<b>-3.123.573,75</b>	<b>56.517.781,02</b>



## Anhang zum Jahresabschluss 2014

Die in der Tabelle dargestellten Bewegungsdaten (Auflösung, Abgang und Zuführung) korrespondieren mit den entsprechenden Vorgängen im Anlagevermögen.

- Mit Fertigstellung/Inbetriebnahme der Anlagen im Bau sind die zugehörigen Landeszuwendungen von den Sonderposten aus Anzahlungen (siehe dazu P 2.2.3) in die Sonderposten aus Zuwendungen umzugliedern.

Die wesentlichen Zugänge incl. Umbuchungen und Abgänge (>50 T€) sind der folgenden Tabelle zu entnehmen:

Bezeichnung	Vortrag 01.01.2014 EUR	Zuführung incl.Umbuchungen 2014 EUR	Abgang 2014 EUR	Auflösung 2014 EUR	Wert 31.12.2014 EUR
Außenanlage Regelschule Uder	0,00	150.070,19	0,00	-7.471,77	142.598,42
Außenanlage Grund- u. Regelschule Berlingerode	0,00	210.604,65	0,00	-684,27	209.920,38
Außenanlage Gymnasium Heiligenstadt	0,00	256.050,13	0,00	-9.425,09	246.625,04
Außenanlage Grund- u. Regelschule Breitenworbis	0,00	345.414,82	0,00	-15.001,60	330.413,22
Außenanlage Regelschule Ershausen	0,00	131.683,62	0,00	-18.856,84	112.826,78
Außenanlage Grundschule Geismar	0,00	148.346,93	0,00	-24.113,34	124.233,59
Kreisstraße 119 Siemerode -> LG Niedersachsen	0,00	89.803,78	0,00	-115,13	89.688,65
Kreisstraße 211 Bernterode - L1015	0,00	236.096,45	0,00	-4.537,30	231.559,15
Kreisstraße 124 Bernterode -> Krombach	0,00	605.078,75	0,00	-12.605,81	592.472,94
Kreisstraße 235 Beuren -> Kreuzebra	0,00	671.839,28	0,00	-14.396,56	657.442,72
Kreisstraße 128 Pfaffschwende -> Kella	0,00	882.420,00	0,00	-25.737,25	856.682,75
Regionalbudget	234.020,50	123.995,20	0,00	-20.113,20	337.902,50
<b>Summe</b>	<b>234.020,50</b>	<b>3.851.403,80</b>	<b>0,00</b>	<b>-153.058,16</b>	<b>3.932.366,14</b>

P 2.2.2 Sonderposten aus Beträgen u.  
ähnlichen Entgelten

0,00 €

(Vorjahr: 0,00 €)

Entfällt beim Landkreis Eichsfeld.

P 2.2.3 Sonderposten aus Anzahlungen

1.041.319,38 €

(Vorjahr: 1.483.867,93 €)

Bei den Sonderposten aus Anzahlungen handelt es sich um empfangene Investitionszuweisungen und -zuschüsse für Anlagen im Bau.

Wenn die Anschaffung bzw. Herstellung des bezuschussten Vermögensgegenstandes noch nicht abgeschlossen ist, werden die entsprechenden Investitionszuwendungen als erhaltene Anzahlungen auf Sonderposten bilanziert. Eine Auflösung erfolgt bei den erhaltenen



## Anhang zum Jahresabschluss 2014

Anzahlungen nicht, sondern erst mit der späteren Aktivierung des Anlageguts und der damit verbundenen Umbuchung der erhaltenen Anzahlung in den Sonderposten. Die aus den Rechnungsergebnissen ermittelten Anzahlungen auf Sonderposten wurden in voller Höhe bilanziert.

Entwicklung

Art	Vortrag 01.01.2014 EUR	Zugang 2014 EUR	Umbuchungen 2014 EUR	Wert 31.12.2014 EUR
Zuweisung für Baumaßnahmen an Kreisstraßen	1.038.700,00	1.575.338,26	-2.434.038,26	180.000,00
Zuweisung für Baumaßnahmen an den Schulen	445.167,93	1.662.510,91	-1.246.359,46	861.319,38
<b>Summe</b>	<b>1.483.867,93</b>	<b>3.237.849,17</b>	<b>-3.680.397,72</b>	<b>1.041.319,38</b>

Sofern Maßnahmen abgeschlossen werden, sind sie auf die vorgenannten Bilanzpositionen umzubuchen [siehe A 1.2.3 (Gebäude und Außenanlagen), A 1.2.4 (Straßen) und A 1.2.7 (Technische Anlagen)].

Die wesentlichen Zugänge und Umbuchungen (>150 T€) sind der folgenden Tabelle zu entnehmen:

Bezeichnung	Vortrag 01.01.2014 EUR	Zugang 2014 EUR	Umbuchungen 2014 EUR	Wert 31.12.2014 EUR
Außenanlage Regelschule Uder	50.000,00	100.070,19	-150.070,19	0,00
Außenanlage Gymnasium Heiligenstadt	115.137,38	140.912,75	-256.050,13	0,00
Außenanlage Regelschule Ershausen	131.683,62	0,00	-131.683,62	0,00
Außenanlage Grundschule Geismar	148.346,93	0,00	-148.346,93	0,00
Außenanlage Grund- u. Regelschule Berlingerode	0,00	210.604,65	-210.604,65	0,00
Außenanlage Grund- u. Regelschule Breitenworbis	0,00	345.414,82	-345.414,82	0,00
Schulgebäude Grundschule Worbis	0,00	788.319,38	0,00	788.319,38
Kreisstraße K 124 Bernterode -> Krombach	41.500,00	563.578,75	-605.078,75	0,00
Kreisstraße 128 Pfaffschwende – Kella	279.500,00	602.920,00	-882.420,00	0,00
Kreisstraße 235 Beuren - Kreuzebra - 3. BA	717.700,00	-45.860,72	-671.839,28	0,00
Kreisstraße 239 Günterode -> Glasehausen	0,00	180.000,00	0,00	180.000,00
Kreisstraße K 211 Bernterode - L1015	0,00	184.896,45	-184.896,45	0,00
<b>Summe</b>	<b>1.483.867,93</b>	<b>3.070.856,27</b>	<b>-3.586.404,82</b>	<b>968.319,38</b>





## Anhang zum Jahresabschluss 2014

**P 2.3 Sonderposten für den  
Gebührenausgleich 3.912.504,62 €**

(Vorjahr: 4.383.565,83 €)

Der Landkreis Eichsfeld unterhält die kostenrechnende Einrichtung „Abfallwirtschaft“. Sofern Kostenüberdeckungen für Einrichtungen, die in der Regel aus Entgelten finanziert werden (Müllgebühren), auszugleichen sind, ist in entsprechender Höhe ein Sonderposten für den Gebührenausgleich anzusetzen.

Entwicklung

Art	Wert 31.12.2013 EUR	Auflösung 2014 EUR	Zugang 2014 EUR	Wert 31.12.2014 EUR
Kostenrechnende Einrichtung Abfallwirtschaft	4.383.565,83	-492.102,33	21.041,12	3.912.504,62
<b>Summe</b>	<b>4.383.565,83</b>	<b>-492.102,33</b>	<b>21.041,12</b>	<b>3.912.504,62</b>

**P 2.4 Sonderposten mit Rücklagenanteil 0,00 €**

(Vorjahr: 0,00 €)

Entfällt beim Landkreis Eichsfeld

**P 2.5 Sonstige Sonderposten 34.823,63 €**

(Vorjahr: 40.050,75 €)

Auf der Grundlage des Bundesnaturschutzgesetzes und der daraufhin erlassenen Gesetze und Rechtsvorschriften ist bei Eingriffen in Natur und Landschaft der Verursacher verpflichtet, diese entsprechend auszugleichen. Die Ausgleichsmaßnahmen werden von der Unteren Naturschutzbehörde festgelegt und müssen im Zusammenhang mit der Maßnahme realisiert werden. Führt die Maßnahme dazu, dass das Anlagevermögen erhöht wird, sind die Zahlungen des Dritten an den Landkreis in einen Sonderposten einzustellen.

Entwicklung

Art	Wert 31.12.2013 EUR	Zugang 2014 EUR	Auflösung 2014 EUR	Wert 31.12.2014 EUR
Ausgleichsmaßnahmen	40.050,75	0,00	-5.227,12	34.823,63
<b>Summe</b>	<b>40.050,75</b>	<b>0,00</b>	<b>-5.227,12</b>	<b>34.823,63</b>

**P 3. Rückstellungen 38.019.350,93 €**

(Vorjahr: 38.443.941,17 €)

Nach § 38 ThürGemHV-Doppik sind für Verpflichtungen, die dem Grunde nach zu erwarten sind, aber deren Höhe und/oder Fälligkeit noch ungewiss sind, Rückstellungen zu bilden. Ziel ist eine periodengerechte Abbildung des Ressourcenverbrauchs.



## Anhang zum Jahresabschluss 2014

Eine Verpflichtung, deren wirtschaftliche Verursachung im abgelaufenen Jahr liegt, soll haushaltsmäßig das alte Jahr belasten und nicht auf die Zukunft verschoben werden. Bei Fälligkeit erfolgt eine Auszahlung aus der gebildeten Rückstellung ohne Auswirkung auf die Ergebnisrechnung.

Die Landkreis Eichsfeld verfügt über Rückstellungen in Höhe von 38.019.350,93 €, die sich in nachfolgende Bilanzposten unterteilen:

<b>P 3.1</b>	<b>Rückstellungen für Pensionen u. ä. Verpflichtungen</b>	<b>7.932.270,00 €</b>
		(Vorjahr: 7.059.372,00 €)

Die Pensionsrückstellung gemäß Gutachten des KVT vom 08.01.2015 zu den Pensionen zum Bilanzstichtag 31.12.2014 ergab folgenden Wert nach dem Münchener Ansatz:

Entwicklung

Art	Wert 31.12.2013 EUR	Zugang 2014 EUR	Auflösung 2014 EUR	Wert 31.12.2014 EUR
Pensionsrückstellung für aktive Beamte	2.995.704,00	75.834,00	0,00	3.071.538,00
Pensionsrückstellung für Versorgungsempfänger	1.017.975,00	330.575,00	0,00	1.348.550,00
Beihilferückstellung für Aktive Beamte	1.667.776,00	0,00	-72.101,00	1.595.675,00
Beihilferückstellung für Versorgungsempfänger	1.377.917,00	538.590,00	0,00	1.916.507,00
<b>Summe</b>	<b>7.059.372,00</b>	<b>944.999,00</b>	<b>-72.101,00</b>	<b>7.932.270,00</b>

Zu den fortgeltenden Ansprüchen von Beamten nach dem Ausscheiden aus dem aktiven Dienst gehören insbesondere die Beihilfeansprüche. Insofern sind neben den Pensionsrückstellungen auch Beihilferückstellungen nach dem Teilwertverfahren zu bilden.

Seit 2013 wird der Eichsfelder Kulturbetrieb von den Pensions- und Beihilfelasten freigestellt, indem der Landkreis diese Verpflichtungen übernimmt. Die bisher beim Eigenbetrieb bilanzierten Rückstellungen werden daher nunmehr beim Landkreis ausgewiesen.

<b>P 3.2</b>	<b>Steuerrückstellungen</b>	<b>0,00 €</b>
		(Vorjahr: 21.222,86 €)

Zum Bilanzstichtag bestand keine Steuerrückstellung beim Landkreis Eichsfeld.

<b>P 3.3</b>	<b>Sonstige Rückstellungen</b>	<b>30.087.080,93 €</b>
		(Vorjahr: 31.363.346,31 €)

Auf die grundsätzlichen Ausführungen hinsichtlich der Erfassung und Bewertung der Rückstellungen bei der Bilanzposition P 3 wird verwiesen.



## Anhang zum Jahresabschluss 2014

Entwicklung

Art	Wert 31.12.2013 EUR	Zugang 2014 EUR	Inanspruch- nahme / Auflösung 2014 EUR	Wert 31.12.2014 EUR
Rekultivierung und Nachsorge von Abfalldeponien	28.863.615,31	0,00	-508.537,31	28.355.078,00
Altersteilzeit Verpflichtungen	1.299.442,17	16.315,03	-1.066.681,09	249.076,11
Nicht in Anspruch genommener Urlaub und Überstunden	864.678,19	1.137.147,17	-864.678,19	1.137.147,17
Sonstige Verpflichtungen	335.610,64	124.152,54	-113.983,53	345.779,65
<b>Summe</b>	<b>31.363.346,31</b>	<b>1.277.614,74</b>	<b>-2.553.880,12</b>	<b>30.087.080,93</b>

Rückstellung für Rekultivierung und Nachsorge von Abfalldeponien

Der Landkreis Eichsfeld ist Betreiber von Deponien (Mülldeponien sowie Bau- und Bodenschuttdeponien). Als Deponiebetreiber ist der Landkreis zur Stilllegung, Rekultivierung und Nachsorge verpflichtet. Die Verpflichtung ergibt sich aus den Anforderungen des Gesetzes der Kreislaufwirtschaft und Sicherung der umweltverträglichen Beseitigung von Abfällen (Kreislaufwirtschafts- und Abfallgesetz, KrW-/AbfG), Deponien so zu errichten und zu betreiben, dass das Wohl der Allgemeinheit nicht beeinträchtigt wird, indem auch nach Stilllegung der Anlage von der Deponie und dem Deponiegrundstück keine schädlichen Umwelteinwirkungen und sonstige Gefahren, erhebliche Nachteile und erhebliche Belästigungen für die Allgemeinheit und die Nachbarschaft hervorgerufen werden können, und die Wiederherstellung eines ordnungsgemäßen Zustandes des Deponiegeländes gewährleistet ist.

Für diese Verpflichtung hat der Landkreis eine Rückstellung in Höhe von 28.355.078,00 € nach § 38 Abs. 1 Nr. 7 ThürGemHV-Doppik gebildet. Diese Werte beruhen auf Sachverständigen-gutachten der S.I.G – Dr. Ing. Steffen Ingenieurgesellschaft mbH und des Ing.-Büro Rinne & Partner GbR.

Rückstellung für Altersteilzeit

Zum Bilanzstichtag bestanden beim Landkreis Eichsfeld 13 Altersteilzeitverhältnisse mit dem Blockmodell.

Vereinbart wurde das Blockmodell, d.h. der/die Mitarbeiter/-in erbringt in der ersten Hälfte der Zeit (Arbeitsphase) die volle Arbeitsleistung und ist in der zweiten Phase (Freizeitphase) vollständig vom Dienst freigestellt. Während beider Phasen erhält der/die Mitarbeiter/-in die Hälfte des Entgelts zuzüglich Aufstockungsbeträge. Der/die Mitarbeiter/-in erwirbt während der Arbeitsphase einen Anspruch für die Zukunft. Für die periodenrechte Abgrenzung wird dieser Anspruch bereits im Jahr der wirtschaftlichen Verursachung berücksichtigt, und zwar durch Bildung einer Rückstellung.

Für diese Verpflichtung hat der Landkreis eine Rückstellung in Höhe von 249.076,11 € nach § 38 Abs. 1 Nr. 3 ThürGemHV-Doppik gebildet.



## Anhang zum Jahresabschluss 2014

### Rückstellung für nicht in Anspruch genommenen Urlaub und Überstunden

Im Landkreis Eichsfeld sind Urlaubstage grundsätzlich im entsprechenden Jahr in Anspruch zu nehmen. Unter Umständen kann es aber passieren, dass zum Jahresende noch nicht alle zustehenden Urlaubstage genommen worden sind. Dann besteht für den Mitarbeiter am Bilanzstichtag der Anspruch auf das Abtragen der Urlaubstage im Folgejahr weiter, so dass hierfür Rückstellungen zu bilden sind. Beschäftigte haben die Möglichkeit, diesen Urlaubsanspruch bis zum 31.03. des Folgejahres geltend zu machen, während dies für Beamte noch bis zum 30.09. des Folgejahres möglich ist.

Die Höhe der Rückstellung bemisst sich nach dem Urlaubsentgelt bzw. Mehrarbeitsstunden zuzüglich der auf diese Urlaubsentgelte bzw. Mehrarbeitsentgelte entfallenden Arbeitgeberanteile zur Sozialversicherung. Der Berechnung wurde grundsätzlich der individuelle Personalaufwand des abgelaufenen Haushaltsjahres zugrunde gelegt. Zukünftige Gehaltssteigerungen wurden berücksichtigt.

Auf Basis der Abfrage des Sachgebiets Personal wurden 3.823 Tage für Beschäftigte und 426 Tage für Beamte bis zum 31.12.2014 Urlaub nicht in Anspruch genommen.

Auf Basis der Abfrage des Sachgebiets Personal wurden 4.163 Stunden für Beschäftigte und 275 Stunden für Beamte bis zum 31.12.2014 als Mehrarbeit geleistet.

Für diese Verpflichtung hat der Landkreis eine Rückstellung in Höhe von 1.137.147,17 € nach § 38 ThürGemHV-Doppik in Verbindung mit § 27 Abs. 5 ThürGemBV gebildet.

### Rückstellung für Sonstige Verpflichtungen

Nach § 38 Abs. 1 Nr. 10 bis 12 ThürGemHV-Doppik sind für drohende Verpflichtungen aus anhängigen Gerichtsverfahren, drohende Verluste aus schwebenden Geschäften und sonstige Verpflichtungen, die vor dem Bilanzstichtag wirtschaftlich begründet wurden und dem Grunde oder der Höhe nach noch nicht genau bekannt sind, Rückstellungen zu bilden.

### Entwicklung

Art	Wert 31.12.2013 EUR	Zugang 2014 EUR	Inanspruch- nahme 2014 EUR	Wert 31.12.2014 EUR
drohende Verpflichtungen aus anhängigen Gerichtsverfahren	18.267,30	12.823,34	-2.868,96	28.221,68
sonstige finanzielle Verpflichtungen	93.475,87	104.600,00	-93.475,87	104.600,00
Archivierungs- und Jahresabschlusskosten	223.867,47	6.729,20	-17.638,70	212.957,97
<b>Summe</b>	<b>335.610,64</b>	<b>124.152,54</b>	<b>-113.983,53</b>	<b>345.779,65</b>



## Anhang zum Jahresabschluss 2014

**P 4. Verbindlichkeiten****25.944.105,93 €**

(Vorjahr: 27.584.336,89 €)

Der Landkreis Eichsfeld passiviert Verbindlichkeiten in Höhe von 25.944.105,93 €, die sich in nachfolgende Bilanzposten unterteilen:

Entwicklung

Art	Wert 31.12.2013 EUR	Wert 31.12.2014 EUR
Verbindlichkeiten aus Investitionskrediten	21.800.352,31	20.267.789,82
Verbindlichkeiten aus Lieferungen und Leistungen	2.114.278,61	1.895.891,19
Verbindlichkeiten aus Transferleistungen	1.802.499,62	1.875.566,96
Verbindlichkeiten gegenüber verbundenen Unternehmen	293,50	17.992,80
Verbindlichkeiten gegenüber Unternehmen Beteiligungsverhältnis	0,00	9.820,13
Verbindlichkeiten gegenüber Sondervermögen, Zweckverband u.a.	18.126,59	38.938,34
Verbindlichkeiten gegenüber dem sonstigen öffentlichen Bereich	531.782,52	448.696,02
Sonstige Verbindlichkeiten	1.317.003,74	1.389.410,67
<b>Summe</b>	<b>27.584.336,89</b>	<b>25.944.105,93</b>

**P 4.1 Anleihen****0,00 €**

(Vorjahr: 0,00 €)

Entfällt beim Landkreis Eichsfeld

**P 4.2 Verbindlichkeiten aus Kreditaufnahmen****20.267.789,82 €**

(Vorjahr: 21.800.352,31 €)

Zum Stichtag der Bilanz bestanden Verbindlichkeiten aus Kreditaufnahmen mit einer Restschuld von insgesamt 20.267.789,82 €.

**P 4.2.1 Verbindlichkeiten aus Investitionskrediten****20.267.789,82 €**

(Vorjahr: 21.800.352,31 €)

Zum Bilanzstichtag bestanden Verbindlichkeiten aus Krediten für Investitionen mit einer Restschuld von insgesamt 20.267.789,82 €, diese sind nach § 36 Abs. 7 ThürGemHV-Doppik mit ihren Rückzahlungsbeträgen anzusetzen.



## Anhang zum Jahresabschluss 2014

Entwicklung

Art	Wert 31.12.2013 EUR	Zugang 2014 EUR	Tilgung 2014 EUR	Wert 31.12.2014 EUR
Helaba Landesbank Hessen-Thüringen	1.795.785,71	0,00	-573.300,14	1.222.485,57
Nord/LB Norddeutsche Landesbank	10.556.393,77	0,00	-533.371,98	10.023.021,79
Thüringer Aufbaubank	5.377.496,29	0,00	-271.570,60	5.105.925,69
Kreissparkasse Eichsfeld	4.070.676,54	0,00	-154.319,77	3.916.356,77
<b>Summe</b>	<b>21.800.352,31</b>	<b>0,00</b>	<b>-1.532.562,49</b>	<b>20.267.789,82</b>

**P 4.2.2 Verbindlichkeiten aus Kreditaufnahmen zur Liquiditätssicherung 0,00 €**  
(Vorjahr: 0,00 €)

Entfällt beim Landkreis Eichsfeld

**P 4.3 Verbindlichkeiten aus Vorgängen, die Kredit  
aufnahmen wirtschaftlich gleichkommen 0,00 €**  
(Vorjahr: 0,00 €)

Entfällt beim Landkreis Eichsfeld

**P 4.4 Erhaltene Anzahlungen auf Bestellungen 0,00 €**  
(Vorjahr: 0,00 €)

Entfällt beim Landkreis Eichsfeld

**P 4.5 Verbindlichkeiten aus  
Lieferungen und Leistungen 1.895.891,19 €**  
(Vorjahr: 2.114.278,61 €)

Zum 31.12.2014 bestanden Verbindlichkeiten aus Lieferungen und Leistungen in Höhe von 1.895.891,19 €.

wesentliche Positionen:

- Beratungsleistungen 164 T€
- Strom, Wasser, Gas, Wärme, Müllgebühren, Reinigung 173 T€
- Straßenbau Kreisstraßen 187 T€
- Schulverpflegung – und Schülerbeförderung 250 T€
- Maßnahmen im Bereich EDV 266 T€
- Maßnahmen im Bereich Liegenschaften 583 T€



## Anhang zum Jahresabschluss 2014

<b>P 4.6</b>	<b>Verbindlichkeiten aus Transferleistungen</b>	<b>1.875.566,96 €</b>
		(Vorjahr: 1.802.499,62 €)

Verbindlichkeiten aus Transferleistungen lagen zum 31.12.2014 in Höhe von 1.875.566,96 € vor, insbesondere aus Aufwendungen der sozialen Sicherung im Bereich der Sozial- und Jugendhilfe sowie der abzuführenden Personalkosten der Hortbetreuung.

wesentliche Positionen:

- |               |  |          |
|---------------|--|----------|
| ○ Sozialhilfe |  | 1.550 T€ |
| ○ Jugendhilfe |  | 150 T€   |

<b>P 4.7</b>	<b>Verbindlichkeiten gegenüber verbundenen Unternehmen</b>	<b>17.992,80 €</b>
		(Vorjahr: 293,50 €)

Zum 31.12.2014 bestanden Verbindlichkeiten gegenüber verbundenen Unternehmen in Höhe 17.992,80 €, die aus Lieferungen und Leistungen resultieren.

<b>P 4.8</b>	<b>Verbindlichkeiten gegenüber Unternehmen, mit denen ein Beteiligungsverhältnis besteht</b>	<b>9.820,13 €</b>
		(Vorjahr: 0,00 €)

Zum 31.12.2014 bestanden Verbindlichkeiten gegenüber Unternehmen, mit denen ein Beteiligungsverhältnis besteht in Höhe 9.820,13 €, die aus Lieferungen und Leistungen resultieren.

<b>P 4.9</b>	<b>Verbindlichkeiten gegenüber Sondervermögen, Zweckverbänden, rechtsfähigen kommunalen Stiftungen</b>	<b>38.938,34 €</b>
		(Vorjahr: 18.126,59 €)

Zum 31.12.2014 bestanden Verbindlichkeiten gegenüber Zweckverbänden in Höhe von 38.938,34 €, die aus Lieferungen und Leistungen resultieren.

<b>P 4.10</b>	<b>Verbindlichkeiten gegenüber dem sonstigen öffentlichen Bereich</b>	<b>448.696,02 €</b>
		(Vorjahr: 531.782,52 €)



## Anhang zum Jahresabschluss 2014

Art	Wert in €
Verbindlichkeiten aus Lieferungen und Leistungen gegen den sonstigen öffentlichen Bereich	235.129,65
Verbindlichkeiten aus Transferleistungen gegenüber dem sonstigen öffentlichen Bereich	177.603,70
Sonstige Verbindlichkeiten gegenüber dem sonstigen öffentlichen Bereich	35.962,67
<b>Summe</b>	<b>448.696,02</b>

Verbindlichkeiten gegenüber dem sonstigen öffentlichen Bereich lagen zum Bilanzstichtag in Höhe von 448.696,02 € vor:

- |                                     |        |
|-------------------------------------|--------|
| ○ Personalkosten Hort               | 15 T€  |
| ○ Zuschuss Regionalförderung        | 35 T€  |
| ○ Transferleistungen Jugendhilfe    | 107 T€ |
| ○ Transferleistungen Grundsicherung | 221 T€ |

<b>P 4.11 Sonstige Verbindlichkeiten</b>	<b>1.389.410,67 €</b>
--	-----------------------

(Vorjahr: 1.317.003,74 €)

Als Sonstige Verbindlichkeiten sind beim Landkreis Eichsfeld zum 31.12.2014 folgende Beträge ausgewiesen.

Art	Wert in €
Sonstige Verbindlichkeiten gegenüber dem privaten Bereich	10.711,74
Sonstige Verbindlichkeiten aus Überzahlungen	18.496,60
Sonstige Verbindlichkeiten aus Steuern (im Wesentlichen aus Lohnsteuer 12/2014)	368.345,52
Sonstige Verbindlichkeiten aus Amtshilfeersuchen u.ä.	20.075,93
Sonstige Verbindlichkeiten aus Pachteinahmen von ungeklärten Eigentumsverhältnissen (Weiße Fläche)	970.559,14
Sonstige durchlaufende Gelder	1.221,74
<b>Summe</b>	<b>1.389.410,67</b>

<b>P 5. Rechnungsabgrenzungsposten</b>	<b>1.058.557,42 €</b>
--	-----------------------

(Vorjahr: 1.175.463,73 €)

<b>P 5.1 Grabnutzungsentgelte</b>	<b>0,00 €</b>
-----------------------------------	---------------

(Vorjahr: 0,00 €)

Entfällt beim Landkreis Eichsfeld

<b>P 5.2 Anzahlungen auf Grabnutzungsentgelte</b>	<b>0,00 €</b>
---	---------------

(Vorjahr: 0,00 €)

Entfällt beim Landkreis Eichsfeld





## Anhang zum Jahresabschluss 2014

<b>P 5.3</b>	<b>Sonstige Rechnungsabgrenzungsposten</b>	<b>1.058.557,42 €</b>
		(Vorjahr: 1.175.463,73 €)

Bilanziert wurden insbesondere folgende bereits im Jahr 2014 erhaltene Einnahmen, die nach ihrer wirtschaftlichen Verursachung dem Jahr 2015 zuzurechnen sind:

Entwicklung

<b>Art</b>	<b>Wert 31.12.2013 EUR</b>	<b>Auflösung 2014 EUR</b>	<b>Zugang 2014 EUR</b>	<b>Wert 31.12.2014 EUR</b>
Leistungen SGB II Januar Folgejahr	1.020.880,77	-1.020.880,77	963.459,90	963.459,90
Leistungen SGB XII Januar Folgejahr	92.360,98	-92.360,98	88.303,15	88.303,15
Instandhaltungszuschuss	56.000,00	-56.000,00	0,00	0,00
Sonstiges	6.221,98	-6.221,98	6.794,37	6.794,37
<b>Summe</b>	<b>1.175.463,73</b>	<b>-1.175.463,73</b>	<b>1.058.557,42</b>	<b>1.058.557,42</b>

<b>P 6.</b>	<b>Passive latente Steuern</b>	<b>0,00 €</b>
		(Vorjahr: 0,00 €)

Entfällt beim Landkreis Eichsfeld



## VI. Erläuterungen zur Ergebnisrechnung

Nachfolgend werden die Positionen der Gesamtergebnisrechnung erläutert. Aussagen über die erheblichen Abweichungen des Rechnungsergebnisses zu den Planansätzen sowie zu den Teilergebnisrechnungen erfolgen im Rechenschaftsbericht (Anlage zum Jahresabschluss).

### 1. Erträge

1.1	Steuern und ähnliche Abgaben	0,00 €
-----	------------------------------	--------

Durch die Umstrukturierung des Kommunalen Finanzausgleichs fließen ab 2013 die Zuweisungen des Landes zur Umsetzung der Grundsicherung für Arbeitssuchende (bisher: 4,7 Mio EUR) als Bestandteil in die Berechnung der Schlüsselzuweisungen ein. Ein separater Ausweis erfolgt in dieser Ertragsposition ab 2013 nicht mehr.

1.2	Zuwendungen und allgemeine Umlagen	75.069.715,74 €
-----	------------------------------------	-----------------

Zuwendungen sind Zuweisungen oder Zuschüsse die als Finanzhilfen zur Erfüllung der Aufgaben des Landkreises bereitgestellt werden, die nicht ausdrücklich für Investitionen bestimmt sind.

(in €)	Ergebnis 2013	Ergebnis 2014
Schlüsselzuweisungen	31.683.085,65	31.320.350,09
Auftragskostenpauschale/ Mehrbelastungsausgleich	7.224.305,00	7.102.109,00
Schullastenausgleich	3.480.922,00	3.587.042,00
Jugendpauschale	629.216,00	637.931,00
Ehrenamtsförderung	47.655,00	42.448,00
Zuweisung Schülerbeförderung	548.304,41	563.823,55
Zuwendungen ÖPNV	435.591,00	406.422,00
Projekt LEADER	74.995,31	65.793,46
Kreisumlage	26.866.329,36	26.407.019,28
Erträge aus Auflösung Sonderposten	3.069.740,43	3.123.573,75
Sonstige Zuwendungen u. Umlagen	1.036.654,93	1.813.203,61
<b>Summe</b>	<b>75.096.799,09</b>	<b>75.069.715,74</b>



## Anhang zum Jahresabschluss 2014

Der Landkreis Eichsfeld hat in 2014 Schlüsselzuweisungen in Höhe von ca. 31,3 Mio EUR erhalten. Gegenüber dem Vorjahr ist ein Rückgang von ca. 363 TEUR zu verzeichnen.

Für die Wahrnehmung der Aufgaben des übertragenen Wirkungskreises hat das Land Thüringen dem Landkreis Eichsfeld 7,1 Mio EUR zur Verfügung gestellt, somit ca. 122 TEUR weniger gegenüber 2013.

Die Ertragsposition „Zuwendungen und allgemeine Umlagen“ wird durch die Kreisumlage geprägt. Der Hebesatz für das Haushaltsjahr 2014 betrug 37,00 %. Bei einer Umlagekraft von 71.370.320,35 € bedeutete dies eine Kreisumlage in Höhe von 26.407.019,28 €.

Für die erhaltenen Zuwendungen für Investitionen werden Sonderposten auf der Passivseite der Bilanz abgebildet. Diese werden entsprechend der Nutzungsdauer des Anlagegegenstandes ertragswirksam aufgelöst. Die Erträge aus der Auflösung von Sonderposten für Zuwendungen belaufen sich auf ca. 3,1 Mio EUR.

<b>1.3</b>	<b>Erträge der sozialen Sicherung</b>	<b>39.375.801,48 €</b>
------------	---------------------------------------	------------------------

Diese Position enthält die Kostenbeiträge und Kostenerstattungen im sozialen Bereich vom Bund, Land sowie anderen öffentlichen und privaten Trägern sowie vom privaten Bereich.

(in €)	Ergebnis 2013	Ergebnis 2014
Leistungsbeteiligung nach SGB II Teilhaushalt 52	28.156.788,45	29.697.676,71
Leistungsbeteiligung nach SGB XII Teilhaushalt 50	6.225.519,44	6.979.913,78
Leistungsbeteiligung nach SGB VIII Teilhaushalt 51	2.538.251,43	2.698.210,99
<b>Summe</b>	<b>36.920.559,32</b>	<b>39.375.801,48</b>

Im Vergleich zum Vorjahr sind 2,4 Mio EUR mehr Erträge in der sozialen Sicherung geflossen. Dieses ist hauptsächlich in der Veränderung des Kommunalen Finanzausgleichs begründet.

<b>1.4</b>	<b>öffentlich-rechtliche Leistungsentgelte</b>	<b>9.873.367,97 €</b>
------------	--	-----------------------

(in €)	Ergebnis 2013	Ergebnis 2014
Verwaltungsgebühren	2.025.096,75	2.020.334,17
Benutzungsgebühren und ähnliche Entgelte	7.647.202,46	7.852.812,52
Jagdpacht	221,28	221,28
<b>Summe</b>	<b>9.672.520,49</b>	<b>9.873.367,97</b>

Unter dieser Position werden Verwaltungsgebühren aus der Inanspruchnahme von Verwaltungsleistungen sowie Benutzungsgebühren für die Benutzung von öffentlichen Einrichtungen und Anlagen erhoben.



## Anhang zum Jahresabschluss 2014

Zu den Benutzungsgebühren zählen:

(in €)	Ergebnis 2013	Ergebnis 2014
Müllgebühren Bevölkerung	5.399.005,83	5.549.291,40
Müllgebühren Gewerbe	126.667,55	110.051,85
Entgelte im Rahmen Duales System	162.795,36	157.872,00
Elternbeitrag Hort	1.178.261,80	1.289.828,80
Gebühren Fleischhygiene	550.999,55	515.271,06
sonstige Benutzungsgebühren	229.472,37	230.497,41
<b>Summe</b>	<b>7.647.202,46</b>	<b>7.852.812,52</b>

<b>1.5</b>	<b>privatrechtliche Leistungsentgelte</b>	<b>1.804.277,72 €</b>
------------	---	-----------------------

Privatrechtliche Leistungsentgelte werden im Rahmen des gegenseitigen Austauschs von Leistungen erhoben, die auf Basis privatrechtlicher Verträge vereinbart wurden. Der Landkreis Eichsfeld ist als Vertragspartner Empfänger zuvor ausgehandelter Entgelte. Im Gegenzug ist er verpflichtet, die vertraglich vereinbarte Leistung zur Verfügung zu stellen. Hierdurch entstehen privatrechtliche Leistungsentgelte.

(in €)	Ergebnis 2013	Ergebnis 2014
Mieten und Pachten, Betriebskosten	159.923,59	158.264,40
Beteiligung Essenskosten	1.121.607,74	1.119.752,01
Erträge aus Verkauf	76.381,40	63.420,28
Erträge aus Abfallverwertung (PPK/Schrott)	404.700,36	406.049,05
sonstige private Leistungsentgelte	46.704,37	56.791,98
<b>Summe</b>	<b>1.809.317,46</b>	<b>1.804.277,72</b>

Zu den Erträgen aus Verkauf zählen Erträge aus dem Holz- und Wildverkauf des Kreiswaldes, aus der Entsorgung von Kennzeichentafeln und aus dem Verkauf von Wertmarken.

Die sonstigen privatrechtlichen Leistungsentgelte beinhalten hauptsächlich Kopiergelder, Duschgelder und Leitstellengebühren.

<b>1.6</b>	<b>Kostenerstattungen/Kostenumlagen</b>	<b>2.714.058,07 €</b>
------------	---	-----------------------

Erträge aus Kostenerstattungen und Kostenumlagen sind solche, die vom Landkreis aus der Erbringung von Gütern und Dienstleistungen für eine andere Stelle, die diese vollständig oder anteilig erstattet, erwirtschaftet werden.

Der Erstattung liegt in der Regel ein auftragsähnliches Verhältnis zu Grunde. Unerheblich ist, auf welcher Rechtsgrundlage die Erstattungspflicht beruht und ob die Erstattung die Kosten des Empfängers voll oder nur teilweise deckt.



## Anhang zum Jahresabschluss 2014

Wenn die Aufwendungen im Auftrag eines Dritten geleistet wurden, nicht exakt berechnet, sondern pauschal ermittelt und in Rechnung gestellt wurden, handelt es sich um eine Kostenumlage. Dazu zählen jedoch nicht die Umlagen, die von Umlageverbänden zur allgemeinen Finanzierung ihres Haushaltes erhoben werden.

(in €)	Ergebnis 2013	Ergebnis 2014
Erstattungen von Sondervermögen	19.194,07	20.101,70
Erstattungen vom Bund	94,22	2.913,94
Erstattungen vom Land	2.093.661,36	2.068.557,96
Erstattungen von Gemeinden und Gemeindeverbänden	33.793,33	57.323,27
Erstattungen von Zweckverbänden	214.106,78	233.614,54
Erstattungen vom sonstigen öffentlichen Bereich	62.672,07	35.767,57
Erstattungen vom privaten Bereich und von Sonstigen	163.390,13	295.779,09
<b>Summe</b>	<b>2.586.911,96</b>	<b>2.714.058,07</b>

Die Erstattungen vom Land beinhalten u. a. die Erstattung der Personalkosten Hort (2,0 Mio EUR).

Die Erstattungen von den Gemeinden beinhalten hauptsächlich die Erstattung der Kosten für die Lehrgänge im Feuerwehrzentrum Wintzingerode (15 TEUR) und das Gastschulgeld (41,5 TEUR).

Vom Nordthüringer Zweckverband Rettungsdienst erhält der Landkreis für die Einsätze des Rettungsdienstes eine Erstattung in 2014 in Höhe von 218 TEUR.

Die Erstattungen vom privaten Bereich weisen Mehrerträge von 132 TEUR aus. Hauptsächlich handelt es sich um Erträge von privaten Unternehmen zur Betreuung der Umladestation in Beinrode. Hinzu kommt, dass der Landkreis ab Juli 2014 Kostenerstattungen für Personalgestellung in der Deponie Beinrode zur Bewirtschaftung und für die Umladestation erhält.

1.7	Bestandsveränderungen	0,00 €
-----	-----------------------	--------

Der Posten stellt die Erhöhung oder Verminderung des Bestandes an fertigen oder unfertigen Erzeugnissen in einem separaten Posten dar und weist damit im Haushaltsjahr erfolgte Veränderungen des Umlaufvermögens aus. Die Bestandsveränderung bezieht sich nur auf die selbst erstellten Roh-, Hilfs-, und Betriebsstoffe.

Diese Position entfällt beim Landkreis Eichsfeld.



## Anhang zum Jahresabschluss 2014

1.8	andere aktivierte Eigenleistungen	0,00 €
-----	-----------------------------------	--------

Hierunter werden Eigenleistungen des Landkreises zur Anschaffung und Herstellung von Vermögensgegenständen verstanden, die zur dauerhaften Nutzung durch den Landkreis Eichsfeld bestimmt sind.

Diese Position entfällt beim Landkreis Eichsfeld.

1.9	sonstige laufende Erträge	939.953,95 €
-----	---------------------------	--------------

Unter den sonstigen ordentlichen Erträgen sind solche Erträge der Gemeinde auszuweisen, die keiner anderen Ertragsposition zugeordnet werden können. In diesem Sinne stellen sie eine Auffang- oder Sammelposition dar. Weiterhin werden hier die Erträge aus der Auflösung von Rückstellungen nachgewiesen.

(in €)	Ergebnis 2013	Ergebnis 2014
Erträge aus der Veräußerung von Vermögen	3.214,75	73.157,58
Buß-, Verwarnungs- und Zwangsgelder	74.216,01	41.762,96
Mahngebühren, Verzugszinsen, Säumniszuschläge, Gebühren Vollstreckung, sonstige Nebenforderungen	132.704,33	130.709,74
Versicherungserstattungen, Erträge aus Regressansprüchen	94.139,39	123.163,31
Erträge aus Ersatzvornahmen	12.743,52	33.259,78
Erträge aus der Auflösung von sonstigen Sonderposten	0,00	5.227,12
Erträge aus der Auflösung/Inanspruchnahme Rückstellung für Rekultivierung	629.084,52	508.537,31
andere sonstige Erträge	55.303,80	24.136,15
<b>Summe</b>	<b>1.001.406,32</b>	<b>939.953,95</b>

Die Erträge aus der Auflösung/Inanspruchnahme von Rückstellungen für Rekultivierung belaufen sich auf ca. 509 TEUR.



## 2. Aufwendungen

2.1 Personalaufwendungen 32.361.145,61 €

Den Personalaufwendungen sind die Bruttobeträge der Löhne und Vergütungen der Beschäftigten, die Bezüge der Beamten sowie Sachbezüge, die unter Umständen als geldwerter Vorteil zu besteuern sind und die Zuführung zu Pensions-, Beihilfe-, Resturlaub-, Überstunden- und Altersteilzeitrückstellungen zuzuordnen. Rückstellungen dienen der verursachungsgerechten Zuordnung von Aufwendungen in ihrer jeweiligen Entstehungsperiode.

Nicht zu den Personalaufwendungen zählen Aufwendungen für die Inanspruchnahme von Dienstverträgen auf Grund von Werkverträgen oder ähnlichen Vertragsformen.

(in €)	Ergebnis 2013	Ergebnis 2014
Aufwendungen für ehrenamtliche Tätigkeit	125.981,00	129.589,35
Bezüge der Beamte	1.988.814,59	2.009.148,67
Inanspruchnahme ATZ Beamte	-136.288,68	-124.722,63
Löhne und Gehälter	23.772.426,03	24.541.628,13
Inanspruchnahme ATZ Arbeitnehmer	-1.209.619,98	-941.958,46
Sonstige Dienstbezüge, Honorare	238.012,96	222.175,66
Steuern und Sozialversicherungen	5.948.638,98	6.107.991,03
Beihilfe	128.248,69	48.852,85
Zuführung zu Rückstellungen	325.623,40	368.441,01
<b>Summe</b>	<b>31.181.836,99</b>	<b>32.361.145,61</b>

Die Personalaufwendungen betragen insgesamt 32,4 Mio EUR. Die Aufwendungen für Löhne, Gehälter und Beamtenbezüge haben einen Anteil von ca. 78,7 % und die Aufwendungen für Steuern und Sozialversicherungen von ca. 18,9 %.

Die Aufwendungen für die Zuführung zu Rückstellungen setzen sich wie folgt zusammen:

(in €)	Ergebnis 2013	Ergebnis 2014
Pensionsrückstellungen Beamte	243.383,00	75.834,00
Beihilferückstellungen Beamte	243.898,00	3.823,00
Rückstellungen Beamte (Resturlaub / Überstunden)	-30.184,14	75.098,63
Rückstellungen Arbeitnehmer (Resturlaub / Überstunden)	-153.111,69	197.370,35
Rückstellungen ATZ Beamte	0,00	0,00
Rückstellungen ATZ Arbeitnehmer	21.638,23	16.315,03
<b>Summe</b>	<b>325.623,40</b>	<b>368.441,01</b>



## Anhang zum Jahresabschluss 2014

2.2	Versorgungsaufwendungen	882.275,16 €
-----	-------------------------	--------------

Versorgungsaufwendungen zeichnen sich im Gegensatz zu Personalaufwendungen dadurch aus, dass es sich hierbei um Aufwendungen für den Personenkreis handelt, der sich bereits im Ruhestand (z. B. Pensionäre) befindet und ggf. für die Hinterbliebenen. Hierzu zählen hauptsächlich die Versorgungsbezüge und die Beihilfen an Versorgungsempfänger.

Die Position enthält im Wesentlichen:

(in €)	Ergebnis 2013	Ergebnis 2014
Pensionsrückstellungen Versorgungsempfänger	303.661,00	330.575,00
Beihilferückstellungen Versorgungsempfänger	410.114,00	538.590,00
Versorgungsaufwendungen, Beihilfen und Umlagen Versorgungsempfänger	9.798,11	13.110,16
<b>Summe</b>	<b>723.573,11</b>	<b>882.275,16</b>

2.3	Aufwendungen für Sach- und Dienstleistungen	18.237.635,98 €
-----	--	-----------------

Die Position umfasst alle Aufwendungen des Landkreises für empfangene Sach- und Dienstleistungen im laufenden Haushaltsjahr. Es handelt sich hierbei um ordentliche Aufwendungen, d.h. um Aufwendungen, die im Rahmen der gewöhnlichen Geschäfts- bzw. Verwaltungstätigkeit regelmäßig wiederkehrend anfallen und planbar sind.

(in €)	Ergebnis 2013	Ergebnis 2014
Aufwendungen für Energie, Wasser, Abwasser, Abfall	2.447.388,00	2.136.941,46
Unterhaltung der Grundstücke	2.569.279,54	2.070.771,93
Bewirtschaftung der Grundstücke	840.340,52	866.729,80
Unterhaltung Infrastrukturvermögen	1.187.985,53	1.081.396,42
Unterhaltung Fahrzeuge	161.479,57	137.261,92
Unterhaltung Maschinen, technische Anlagen	59.186,09	55.217,21
Unterhaltung Betriebs- und Geschäfts- ausstattung und GWG	79.338,82	75.882,11
Weitere Verwaltungs- und Betriebs- aufwendungen	10.607.393,77	11.189.521,78
Kostenerstattungen	409.858,81	452.737,99
Sonstige Aufwendungen für Sach- und Dienstleistungen	102.433,06	171.175,36
<b>Summe</b>	<b>18.464.683,71</b>	<b>18.237.635,98</b>





## Anhang zum Jahresabschluss 2014

Die Sach- und Dienstleistungen betreffen im wesentlichen den Unterhaltungs- und Bewirtschaftungsaufwand (4,3 Mio EUR), Aufwand für Energie, Wasser, Abwasser und Abfall (2,1 Mio EUR), zu leistende Erstattungen an Bund, Land, Gemeinden (0,4 Mio EUR) sowie Aufwand für Sachleistungen und Dienstleistungen Externer (11,2 Mio EUR) und den Aufwand für sonstige Dienstleistungen (171 TEUR). In den weiteren Verwaltungs- und Betriebsaufwendungen sind hauptsächlich Aufwendungen für Schülerbeförderung (2,6 Mio EUR), Schulverpflegung (1,6 Mio EUR), Schwimmunterricht (0,1 Mio EUR) und für die Abfallentsorgung (5,6 Mio EUR) enthalten.

2.4	Abschreibungen auf immaterielles Vermögen, Sachanlagen und Finanzanlagen	6.101.474,14 €
-----	--	----------------

Der Ressourcenverbrauch, der durch die Abnutzung des Anlagevermögens entsteht, wird über die Abschreibungen erfasst. Sie sind während der Nutzungsdauer des angeschafften oder hergestellten Vermögensgegenstandes jährlich zu ermitteln und hier auszuweisen. Auch die Sofortabschreibung geringwertiger Vermögensgegenstände ist hier zu erfassen.

(in €)	Ergebnis 2013	Ergebnis 2014
Abschreibungen auf immaterielle Vermögensgegenstände	120.392,09	178.166,03
Abschreibungen auf bebaute Grundstücke	2.797.642,02	2.803.661,77
Abschreibungen auf das Infrastrukturvermögen	1.707.375,32	1.848.092,46
Abschreibungen auf Fahrzeuge, Maschinen, technische Anlagen, Betriebs- und Geschäftsausstattung	914.344,46	1.271.553,88
<b>Summe</b>	<b>5.539.753,89</b>	<b>6.101.474,14</b>

Die Abschreibungen auf das Anlagevermögen wurden als planmäßige lineare Abschreibungen vorgenommen. Die Restwerte abgängiger Wirtschaftsgüter wurden ausgebucht. Aus dem Werteverzehr des immateriellen und des Sachanlagevermögens resultieren Abschreibungen in Höhe von 6,1 Mio. €.

2.5	Abschreibung auf Umlaufvermögen	0,00 €
-----	---------------------------------	--------

Unter dieser Ergebnisposition werden Abschreibungen auf sämtliche Positionen des Umlaufvermögens vorgenommen. Insbesondere fallen hierunter Abschreibungen aufgrund von Forderungsverlusten.

Diese Position entfällt beim Landkreis Eichsfeld.



## Anhang zum Jahresabschluss 2014

2.6	Zuwendungen, allgemeine Umlagen sonstige Transferleistungen	3.194.257,09 €
-----	--	----------------

Zu der Position gehören alle Leistungen der Kommune an Dritte, die ohne eine konkrete Gegenleistung erbracht werden. Die Leistungen sind insbesondere dadurch gekennzeichnet, dass sie nicht auf einen konkreten Leistungsaustausch ausgerichtet sind.

Hierzu zählen insbesondere folgende Leistungen:

- Zuweisungen und Zuschüsse für laufende Zwecke
- Schuldendiensthilfen
- Steuerbeteiligungen
- Allgemeine Zuweisungen
- Allgemeine Umlagen
- Sonstige Transferaufwendungen

(in €)	Ergebnis 2013	Ergebnis 2014
Zuwendungen und Zuschüsse an Sondervermögen	265.151,25	308.922,25
Zuwendungen und Zuschüsse an das Land	1.808.199,61	1.830.998,43
sonstige Zuwendungen und Zuschüsse	1.055.207,54	1.054.336,41
<b>Summe</b>	<b>3.128.558,40</b>	<b>3.194.257,09</b>

Der in der Ergebnisposition „Zins- und sonstige Finanzerträge“ ausgewiesene Anteil am Bilanzgewinn der Kreissparkasse Eichsfeld wird als Zuschuss an das Sondervermögen Eichsfelder Kulturbetriebe, insbesondere an die Eichsfelder Musikschule, ausgereicht (309 TEUR).

In den Zuwendungen und Zuschüssen an das Land sind die Krankenhausumlage (1,0 Mio EUR) und die Beteiligung an den Personalkosten Hort (784 TEUR) enthalten.

Weiterhin werden bei den sonstigen Zuwendungen und Zuschüssen u. a. die Weiterleitung der Finanzhilfe des Landes an die EW Bus GmbH für die Erbringung des Öffentlichen Personennahverkehrs (406 TEUR), die Förderung des Breitensports (112 TEUR), die Zuwendungen für das LEADER-Management (86 TEUR), die Zuschüsse Denkmalfonds (99 TEUR), die Förderung der Kontakt- und Beratungsstellen (181 TEUR), die Förderung der Feuerwehren (58 TEUR) und die Ehrenamtsförderung (29 TEUR) nachgewiesen.

2.7	Aufwendungen der sozialen Sicherung	62.953.268,13 €
-----	-------------------------------------	-----------------

Die Aufwendungen für die soziale Sicherung sind alle sozialen Leistungen, die natürlichen Personen in Form individueller Hilfen gewährt werden. Es ist hierbei unerheblich, ob es sich um laufende oder einmalige Belastungen oder um Sachleistungen handelt.



## Anhang zum Jahresabschluss 2014

(in €)	Ergebnis 2013	Ergebnis 2014
Leistungen nach SGB XII, AsylbLG (Teilhaushalt 50 - Sozialamt)	21.843.100,91	23.250.218,62
Leistungen nach SGB VIII (Teilhaushalt 51 - Jugendamt)	9.124.535,21	9.227.794,96
Leistungen nach SGB II (Teilhaushalt 52 - Grundsicherungsamt)	30.181.831,52	30.475.254,55
<b>Summe</b>	<b>61.149.467,64</b>	<b>62.953.268,13</b>

Die Aufwendungen der sozialen Sicherung betragen im Berichtsjahr 62,9 Mio EUR und haben einen Anteil von 48,5 % an den ordentlichen Aufwendungen aus Verwaltungstätigkeit.

Die Leistungen im SGB II (Arbeitslosengeld II, Kosten der Unterkunft, Eingliederung) stellen mit 48,4 % den größten Teil der sozialen Leistungen dar, die Leistungen im Bereich des SGB XII haben einen Anteil von 36,9 %.

<b>2.8</b>	<b>sonstige laufende Aufwendungen</b>	<b>4.021.715,97 €</b>
------------	---------------------------------------	-----------------------

Als Auffangposition sind hier alle weiteren Aufwendungen erfasst, die dem Ergebnis aus laufender Verwaltungstätigkeit zuzurechnen sind und unter keiner der vorangestellten Aufwandspositionen erfasst werden können.

Dies sind insbesondere:

(in €)	Ergebnis 2013	Ergebnis 2014
Sonstige Personal- und Versorgungsaufwendungen	316.130,86	296.784,23
Mieten, Pachten, Erbbauzinsen	380.216,17	399.497,68
Aufwendungen für die Inanspruchnahme von Rechten und Diensten	1.292.897,47	1.172.265,92
Geschäftsaufwendungen	742.829,37	737.352,76
Aufwendungen für Versicherungen und Beiträge	863.676,29	892.649,40
Verluste aus dem Abgang von Vermögensgegenständen des Anlagevermögens/Umlaufvermögens	78.205,35	78.775,24
Wertberichtigungen	412.102,86	419.968,05
Betriebliche Steueraufwendungen	10.569,65	11.064,88
Aufwendungen für besondere Finanzauszahlungen	120,84	39,75
sonstige laufende Aufwendungen	76.497,46	13.318,06
<b>Summe</b>	<b>4.173.246,32</b>	<b>4.021.715,97</b>



## Anhang zum Jahresabschluss 2014

Die wesentlichen Posten sind hier die Aufwendungen für zu leistende Versicherungsbeiträge und sonstige Beiträge (892 TEUR), die Geschäftsaufwendungen (737 TEUR), Aufwand für Mieten und Pachten (399 TEUR), Aufwand für die Inanspruchnahme von Rechten und Diensten (1.172 TEUR), insbesondere für Unterhaltung der Hard- und Software (692 TEUR) sowie für Sachverständigen- und Gerichtskosten (479 TEUR). Auch Wertberichtigungen von Forderungen (420 TEUR) und der Verlust aus dem Abgang von Vermögensgegenständen des Anlagevermögens (78 TEUR) gehören zu den sonstigen laufenden Aufwendungen.

### 3. Ergebnis der laufenden Verwaltungstätigkeit

Der Saldo aus der Summe der laufenden Erträge und der Summe der laufenden Aufwendungen ergibt das Ergebnis der laufenden Verwaltungstätigkeit.

(in €)	Ergebnis 2013	Ergebnis 2014
Ordentliche Erträge	127.087.514,64	129.777.174,93
Ordentliche Aufwendungen	-124.361.120,06	-127.751.772,08
<b>Ergebnis der laufenden Verwaltungstätigkeit</b>	<b>2.726.394,58</b>	<b>2.025.402,85</b>

Für das Berichtsjahr 2014 wird ein positiver Saldo von 2.025.402,85 € im Ergebnis der laufenden Verwaltungstätigkeit ausgewiesen.

### 4. Finanzergebnis

Das Finanzergebnis ergibt sich aus dem Saldo der Finanzerträge und den Zinsen und sonstigen Finanzaufwendungen.

(in €)	Ergebnis 2013	Ergebnis 2014
Zins- und sonstige Finanzerträge	1.510.019,24	1.308.917,89
Zins- und sonstige Finanzaufwendungen	-895.191,48	-1.907.899,62
<b>Finanzergebnis</b>	<b>614.827,76</b>	<b>-598.981,73</b>

Für das Berichtsjahr 2014 wird ein negativer Saldo von 598.981,73 € ausgewiesen.

4.1	Zins- und sonstige Finanzerträge	1.308.917,89 €
-----	----------------------------------	----------------

Unter dieser Position sind die Zinserträge aus angelegten Geldern bei Kreditinstituten und sonstige Zinserträge zu buchen. Weiterhin fallen in diese Position Erträge aus Gewinnanteilen an Beteiligungen und Gewinnausschüttungen.



## Anhang zum Jahresabschluss 2014

(in €)	Ergebnis 2013	Ergebnis 2014
Zinserträge aus Geldanlagen	896.924,52	999.995,64
Anteile am Bilanzgewinn	265.151,25	308.922,25
sonstige Zins- und Finanzerträge	347.943,47	0,00
<b>Summe</b>	<b>1.510.019,24</b>	<b>1.308.917,89</b>

Die Finanzerträge bestehen zum größten Teil aus Zinserträgen aus Geldanlagen (1 Mio EUR) und der Gewinnausschüttung der Kreissparkasse Eichsfeld (309 TEUR).

<b>4.2</b>	<b>Zins- und sonstige Finanzaufwendungen</b>	<b>1.907.899,62 €</b>
------------	--	-----------------------

Zu den Zinsen und sonstigen Finanzaufwendungen gehören die Zinszahlungen für Investitionskredite, kreditähnliche Rechtsgeschäfte und sonstiger Finanzaufwand.

(in €)	Ergebnis 2013	Ergebnis 2014
Zinsaufwendungen für Darlehen	857.982,39	786.151,92
Zinsaufwendungen an Sonderverm.	0,00	1.095.550,65
Zinsaufwendungen an Land	11.752,52	4.511,92
Zinsaufwendungen an Sonstige	25.456,57	21.685,13
<b>Summe</b>	<b>895.191,48</b>	<b>1.907.899,62</b>

Die Zinsaufwendungen enthalten die Zinsen für aufgenommene Darlehen bei Kreditinstituten in Höhe von 786 TEUR. Weiterhin werden in dieser Position Zinsaufwendungen an Sondervermögen (Defizitausgleich Eigenbetrieb – Eichsfelder Kulturbetriebe) mit 1,1 Mio EUR nachgewiesen.

## 5. Außerordentliches Ergebnis

Unter den Posten „außerordentliche Erträge“ und „außerordentliche Aufwendungen“ werden die außerhalb der gewöhnlichen Verwaltungstätigkeit regelmäßig und unregelmäßig anfallenden Erträge und Aufwendungen ausgewiesen.

(in €)	Ergebnis 2013	Ergebnis 2013
außerordentliche Erträge	1.355.978,43	331.037,58
außerordentliche Aufwendungen	-4.615,36	-447.432,02
<b>außerordentliches Ergebnis</b>	<b>1.351.363,07</b>	<b>-116.394,44</b>

Für das Berichtsjahr 2014 wird ein negativer Saldo von 116.394,44 € ausgewiesen.



## Anhang zum Jahresabschluss 2014

5.1	außerordentliche Erträge	331.037,58 €
-----	--------------------------	--------------

Gemäß § 63 Nr. 9 ThürGemHV-Doppik sind außerordentliche Erträge solche, die auf unvorhersehbaren, seltenen und ungewöhnlichen Vorgängen von wesentlicher Bedeutung beruhen. Weiterhin sind hier Erträge aus der unentgeltlichen Übertragung von Anlagevermögen darzustellen.

(in €)	Ergebnis 2013	Ergebnis 2014
Erträge aus der Umstufung von Straßen	1.355.978,43	331.037,58
sonstige außerordentliche Erträge	0,00	0,00
<b>Summe</b>	<b>2.450.314,07</b>	<b>331.037,58</b>

5.2	außerordentliche Aufwendungen	447.432,02€
-----	-------------------------------	-------------

Gemäß § 63 Nr. 9 ThürGemHV-Doppik sind außerordentliche Aufwendungen solche, die auf unvorhersehbaren, seltenen und ungewöhnlichen Vorgängen von wesentlicher Bedeutung beruhen. Weiterhin sind hier Aufwendungen aus der unentgeltlichen Übertragung von Anlagevermögen darzustellen.

(in €)	Ergebnis 2013	Ergebnis 2014
Aufwendungen aus der Umstufung von Kreisstraßen	0,00	446.629,79
sonstige außerordentliche Aufwendungen	4.615,36	802,23
<b>Summe</b>	<b>4.615,36</b>	<b>447.432,02</b>



## 6. Jahresergebnis

Das ordentliche Jahresergebnis ergibt sich aus der Summe des Ergebnisses der laufenden Verwaltungstätigkeit und dem Finanzergebnis. Die Gesamtergebnisrechnung weist ein positives ordentliches Jahresergebnis in Höhe von 1.426.421,12 € aus.

Die Summe aus dem ordentlichen Jahresergebnis und dem außerordentlichen Jahresergebnis ergibt das Jahresergebnis, das für die Beurteilung des Haushaltsausgleichs herangezogen wird.

Im Berichtsjahr wurde ein positives Jahresergebnis in Höhe von 1.920.986,64 € ausgewiesen und damit der Haushaltsausgleich erreicht.

(in €)	Ergebnis 2013	Ergebnis 2014
Erträge aus Verwaltungstätigkeit	127.087.514,64	129.777.174,93
Aufwendungen aus Verwaltungstätigkeit	-124.361.120,06	-127.751.772,08
<b>Ergebnis aus Verwaltungstätigkeit</b>	<b>2.726.394,58</b>	<b>2.025.402,85</b>
Zins- und sonstige Finanzerträge	1.510.019,24	1.308.917,89
Zins- und sonstige Finanzaufwendungen	-895.191,48	-1.907.899,62
<b>Finanzergebnis</b>	<b>614.827,76</b>	<b>-598.981,73</b>
<b>ordentliches Ergebnis</b>	<b>3.341.222,34</b>	<b>1.426.421,12</b>
außerordentliche Erträge	1.355.978,43	331.037,58
außerordentliche Aufwendungen	-4.615,36	-447.432,02
<b>außerordentliches Ergebnis</b>	<b>1.351.363,07</b>	<b>-116.394,44</b>
<b>Jahresergebnis vor Sonderposten und Rücklagen</b>	<b>4.692.585,41</b>	<b>1.310.026,68</b>
Einstellung in die allgemeine Rücklage	-1.355.978,43	-331.037,58
Entnahme aus der allgemeinen Rücklage	4.615,36	447.432,02
Entnahme aus der zweckgebundenen Kapitalrücklage	494.565,52	494.565,52
Entnahme aus der zweckgebundenen Ergebnisrücklage	0,00	0,00
<b>Jahresergebnis</b>	<b>3.835.787,86</b>	<b>1.920.986,64</b>

### Entwicklung des Ergebnisvortrags

(in €)	2011	2012	2013	2014
Saldovortrag aus Vorjahren	6.291.337,28	14.583.253,76	18.535.598,68	22.371.386,54
Jahresergebnis	8.291.916,48	3.952.344,92	3.835.787,86	1.920.986,64
<b>Saldovortrag auf Folgejahre</b>	<b>14.583.253,76</b>	<b>18.535.598,68</b>	<b>22.371.386,54</b>	<b>24.292.373,18</b>



## VII. Erläuterungen zur Finanzrechnung

Die Finanzrechnung stellt neben der Bilanz und der Ergebnisrechnung die dritte Komponente des Neuen Kommunalen Finanzmanagements (NKF) dar. In der Finanzrechnung werden auf der Grundlage des Bruttoprinzips alle erhaltenen Einzahlungen und geleisteten Auszahlungen des Haushaltsjahres nachgewiesen. Die Gliederung der Finanzrechnung entspricht im Wesentlichen der Gliederung der Ergebnisrechnung. Insoweit gelten die Ausführungen zur Ergebnisrechnung entsprechend. Zusätzlich werden in der Finanzrechnung die Zahlungsströme für die Investitionstätigkeit sowie die Veränderungen des Bestandes an Finanzmitteln abgebildet. Der in der Finanzrechnung als Ergebnis ausgewiesene Bestand an liquiden Mitteln entspricht dem in der Bilanz ausgewiesenen Bestand liquider Mittel aller Bankkonten und Kassenbestände.

Abweichungen zwischen Ergebnisrechnung und Finanzrechnung ergeben sich durch die in der Ergebnisrechnung enthaltenen zahlungsunwirksamen Geschäftsvorfälle wie zum Beispiel Erträge aus der Auflösung von Sonderposten oder Rückstellungen, Abschreibungen, Zuführungen, Inanspruchnahme von Rückstellungen oder Rechnungsabgrenzungen.

Eine umfassende Analyse und Erläuterung von Entwicklungen in der Gesamtfinanzrechnung sowie deren Teilrechnungen erfolgt im Rechenschaftsbericht (Anlage zum Jahresabschluss).

### 1. Einzahlungen und Auszahlungen aus Investitionstätigkeit

1.1	Einzahlungen aus Investitionstätigkeit	3.907.481,72 €
-----	--	----------------

(in €)	Ergebnis 2013	Ergebnis 2014
Einzahlungen aus Investitionszuwendungen	3.739.310,09	3.367.709,08
Einzahlungen aus Beiträgen und ähnlichen Entgelten	13.925,00	0,00
Einzahlungen aus der Veräußerung von Sachanlagen	5.835,16	321.108,99
Einzahlungen aus sonstigen Ausleihungen und Kreditgewährungen	123.969,50	167.266,70
Einzahlungen aus dem Verkauf von Umlaufvermögen	143.270,00	51.396,95
<b>Summe</b>	<b>4.026.309,75</b>	<b>3.907.481,72</b>

Im Berichtsjahr 2014 erhielt der Landkreis Eichsfeld Einzahlungen aus Investitionstätigkeit in Höhe von 3,9 Mio EUR.

Der größte Anteil der Einzahlungen aus Investitionstätigkeit entfällt auf die Zuwendungen für Investitionsmaßnahmen vom Land. Die Einzahlungen belaufen sich auf 3,3 Mio EUR. Der Hauptanteil sind Zuwendungen und Zuschüsse für den Straßenbau in Höhe von 1,6 Mio EUR.





## Anhang zum Jahresabschluss 2014

Weiterhin erhielt der Landkreis 1,6 Mio. EUR Investitionspauschale.

Hinzuzurechnen sind auch die Einzahlungen aus den Darlehensgewährungen des Grundsicherungsamtes und des Sozialamtes mit einer Gesamtsumme von 167 TEUR sowie die Einzahlung aus dem Verkauf von Umlaufvermögen von 51 TEUR.

1.2	Auszahlungen aus Investitionstätigkeit	4.826.198,37 €
-----	--	----------------

(in €)	Ergebnis 2013	Ergebnis 2014
Auszahlungen für den Erwerb von immateriellen Vermögensgegenständen	494.533,35	352.093,89
Auszahlungen für den Erwerb von Sachanlagen	6.435.320,37	4.346.090,95
Auszahlungen für sonstige Ausleihungen und Kreditgewährungen	110.722,48	128.013,53
<b>Summe</b>	<b>7.040.576,20</b>	<b>4.826.198,37</b>

Im Berichtsjahr 2014 hat der Landkreis Eichsfeld Auszahlungen für Investitionstätigkeit in Höhe von 4,8 Mio EUR getätigt.

Der größte Anteil der Auszahlungen aus Investitionstätigkeit entfällt auf den Erwerb von Sachanlagen (4,3 Mio EUR) und den Erwerb von immateriellen Vermögensgegenständen (352 TEUR). Beim Erwerb von immateriellen Vermögensgegenständen werden u. a. der Investitionszuschuss für den Infopoint Etzelsbach i.H.v. 99 TEUR, der Investitionszuschuss für den Bahnübergang Kanonenbahn i.H.v. 25 TEUR und die gezahlten Investitionszuschüsse als Nutzungsberechtigte (Kanalbeteiligung Kreisstraßen) i. H. v. 67 TEUR nachgewiesen.

Die Auszahlungen für den Erwerb von Sachlagen setzen sich wie folgt zusammen:

(in €)	Ergebnis 2013	Ergebnis 2014
Auszahlung für Erwerb bebauter Grundstücke	9.709,54	1.500,35
Auszahlungen für die Herstellung von Bauten auf eigenen Grundstücken	26.049,67	8.809,86
Auszahlungen für Infrastrukturvermögen	7.762,76	0,00
Auszahlungen für Fahrzeuge, Maschinen und technische Anlagen	235.226,76	300.534,50
Auszahlungen für Erwerb von beweglichen Sachen des Anlagevermögens	925.278,52	808.754,02
Auszahlungen für Anlagen in Bau	5.230.828,91	3.226.492,22
sonstige Auszahlungen	464,21	0,00
<b>Summe</b>	<b>6.435.320,37</b>	<b>4.346.090,95</b>

Zu den ausgewiesenen Auszahlungen für sonstige Ausleihungen und Kreditgewährungen gehören die Auszahlungen für die Darlehensgewährungen in den Bereichen SGB II (Teilhaushalt 52) und SGB XII (Teilhaushalt 50).



## Anhang zum Jahresabschluss 2014

1.3	Übertragene Mittel / Haushaltsermächtigungen	3.782.928,46 €
-----	--	----------------

Insgesamt wurden 3.782.928,46 € Haushaltsausgabereste gebildet und in das Haushaltsjahr 2015 vorgetragen.

Im Einzelnen handelt es sich um folgende Investitionsmaßnahmen:

TH	Investitionsnummer	Bezeichnung	Betrag
01	011-14-003	Homepage Landkreis Eichsfeld	12.726,35 €
10	103-12-007	Anpassungen in Kommunalregie	13.220,00 €
10	103-13-002	EDV-Rechenzentrum	2.600,00 €
10	103-13-008	Erweiterung LogoData	9.319,42 €
10	103-14-004	Technikausstattung Kreistag	51.611,24 €
10	103-2001-1	Erwerb von Hardware (Schulen)	39.129,91 €
10	103-2001-2	Erwerb von Software (Schulen)	14.804,17 €
23	232-13-009	Außenanlagen GS Weißenborn	1.875,48 €
23	232-13-016	Neubau GS Worbis (Schulzentrum Elisabethstraße)	2.645.790,87 €
23	232-14-002	Außenanlagen GS/RS Berlingerode	1.262,02 €
23	233-09-008	K 235 Beuren-Kreuzebra 3. BA	17.000,00 €
23	233-10-016	K 116 - Planung, Grunderwerb, Vermessung etc.	58,74 €
23	233-11-001	K 119 Siemerode - Landesgrenze Niedersachsen	2.000,00 €
23	233-14-001	Baumaßnahme K 115 Geismar-Döringsdorf-Wanfried	305.000,00 €
23	233-14-002	Baumaßnahme K 239 - OD Günterode	95.000,00 €
23	233-14-007	K 208 - Kanalbeteiligung	11.764,50 €
32	323-12-004	Einsatzfahrzeuge Katastrophenschutz	85.000,00 €
32	323-12-006	Ausstattung Katastrophenschutz-Einheiten	40.177,43 €
32	323-13-004	Erwerb von Einsatztechnik - Rettungsdienst	20.000,00 €
32	323-14-007	Erwerb von BGA - Ergänzungsbeschaffung Leitstelle	63.000,00 €
32	323-14-010	Erwerb Löschfahrzeug Feuerwehr	245.000,00 €
32	325-14-001	Erwerb von BGA - Zulassungsstelle	2.000,00 €
40	402-3071-2	Erwerb von Hortausstattung - GS Geismar	562,51 €
40	402-3111-2	Erwerb von Hortausstattung - GS Lorenz Kellner	2.500,00 €
40	402-3261-1	Erwerb von Schulausstattung - GS Worbis	1.000,00 €
40	402-6001-1	Erwerb von Schulausstattung - Gymn. Dingelstädt	72.325,82 €
70	704-14-004	Erwerb von BGA - Rekultivierung	28.200,00 €
<b>Summe:</b>			<b>3.782.928,46</b>



## 2. Einzahlungen und Auszahlungen aus Finanzierungstätigkeit

2.1	Einzahlungen aus Finanzierungstätigkeit	0,00 €
-----	---	--------

Im Berichtsjahr 2014 werden keine Einzahlungen aus Finanzierungstätigkeit nachgewiesen.

2.2	Auszahlungen aus Finanzierungstätigkeit	1.386.198,53 €
-----	---	----------------

Im Berichtsjahr 2014 werden Auszahlungen zur Tilgung von Investitionskrediten in Höhe von 1.386.198,53 EUR nachgewiesen.

## 3. Einzahlungen und Auszahlungen aus durchlaufenden Geldern, fremden Finanzmitteln

(in €)	Ergebnis 2013	Ergebnis 2014
Einzahlungen aus durchlaufenden Geldern, fremden Finanzmitteln, ungeklärten Zahlungsvorgängen	2.060.401,76	594.671,16
Auszahlungen aus durchlaufenden Geldern, fremden Finanzmitteln, ungeklärten Zahlungsvorgängen	2.050.478,06	564.976,20
<b>Summe</b>	<b>9.923,70</b>	<b>29.694,96</b>

3.1	Einzahlungen aus durchlaufenden Geldern	594.671,16 €
-----	---	--------------

Im Berichtsjahr 2014 werden Einzahlungen aus durchlaufenden Geldern, fremden Finanzmitteln und ungeklärten Zahlungsvorgängen i. H. v. 594.671,16 EUR ausgewiesen.

(in €)	Ergebnis 2013	Ergebnis 2014
DG - Weiße Flächen	36.671,77	20.103,55
DG - Abfallgebühren	6.831,70	12.471,00
DG - Breitbandförderung	1.640.744,04	0,00
DG - Amtshilfeersuchen	273.101,30	336.795,29
DG - sonstige	101.404,84	221.181,18
ungeklärte Zahlungseingänge	1.648,11	4.120,14
<b>Summe</b>	<b>2.060.401,76</b>	<b>594.671,16</b>



## Anhang zum Jahresabschluss 2014

3.2	Auszahlungen aus durchlaufenden Geldern	564.976,20 €
-----	---	--------------

Im Berichtsjahr 2014 werden Auszahlungen aus durchlaufenden Geldern, fremden Finanzmitteln und ungeklärten Zahlungsvorgängen i. H. v. 564.976,20 EUR ausgewiesen.

(in €)	Ergebnis 2013	Ergebnis 2014
DG - Weiße Flächen	12.221,66	4.523,45
DG - Abfallgebühren	7.382,10	12.764,50
DG - Breitbandförderung	1.640.744,04	0,00
DG - Amtshilfeersuchen	288.395,82	326.568,06
DG - sonstige	101.143,18	221.711,45
ungeklärte Zahlungsausgänge	591,26	-591,26
<b>Summe</b>	<b>2.050.478,06</b>	<b>564.976,20</b>

#### 4. Jahresergebnis, Veränderung der liquiden Mittel

(in €)	Ergebnis 2013 in EUR	Ergebnis 2014 in EUR
Einzahlungen aus Verwaltungstätigkeit	122.379.862,15	125.080.474,95
Auszahlungen aus Verwaltungstätigkeit	-117.697.284,04	-121.355.524,96
<b>Saldo der Ein- und Auszahlungen aus Verwaltungstätigkeit</b>	<b>4.682.578,11</b>	<b>3.724.949,99</b>
Zins- und sonstige Finanzeinzahlungen	1.162.305,73	1.298.914,40
Zins- und sonstige Finanzauszahlungen	-925.407,83	-802.611,04
<b>Saldo der Zins- und sonstigen Finanzein- und auszahlungen</b>	<b>236.897,90</b>	<b>496.303,36</b>
<b>Saldo der ordentlichen Ein- und Auszahlungen</b>	<b>4.919.476,01</b>	<b>4.221.253,35</b>
außerordentliche Einzahlungen	3.078,92	0,00
außerordentliche Auszahlungen	-18.726,03	-1.641,56
<b>Saldo der außerordentlichen Ein- und Auszahlungen</b>	<b>-15.647,11</b>	<b>-1.641,56</b>
<b>Saldo der ordentlichen und außerordentlichen Ein- und Auszahlungen</b>	<b>4.903.828,90</b>	<b>4.219.611,79</b>
Einzahlungen aus Investitionstätigkeit	4.026.309,75	3.907.481,72
Auszahlungen aus Investitionstätigkeit	-7.040.576,20	-4.826.198,37
<b>Saldo der Ein- und Auszahlungen aus Investitionstätigkeit</b>	<b>-3.014.266,45</b>	<b>-918.716,65</b>
<b>Finanzmittelüberschuss</b>	<b>1.889.562,45</b>	<b>3.300.895,14</b>



## Anhang zum Jahresabschluss 2014

(in €)	Ergebnis 2013 in EUR	Ergebnis 2014 in EUR
Einzahlungen aus der Aufnahme von Investitionskrediten	4.229.398,63	0,00
Auszahlungen für die Tilgung von Investitionskrediten	-5.757.472,07	-1.386.198,53
<b>Saldo der Ein- und Auszahlungen aus Finanzierungstätigkeit</b>	<b>-1.528.073,44</b>	<b>-1.386.198,53</b>
Einzahlungen aus durchlaufenden Geldern	2.060.401,76	594.671,16
Auszahlungen aus durchlaufenden Geldern	-2.050.478,06	-564.976,20
<b>Saldo der Ein- und Auszahlungen aus durchlaufenden Geldern</b>	<b>9.923,70</b>	<b>29.694,96</b>
<b>Veränderung der liquiden Mittel</b>	<b>371.412,71</b>	<b>1.944.391,57</b>

Der Landkreis Eichsfeld konnte im Berichtsjahr 2014 einen Zuwachs der liquiden Mittel in Höhe von 1.944.391,57 EUR verzeichnen. Gegenüber dem Vorjahr erhöhte sich der Zuwachs der liquiden Mittel um ca. 1,5 Mio EUR.

Kontrollrechnung:

(in €)	Ergebnis 2013	Ergebnis 2014
Stand der Kredite zur Liquiditätssicherung zum Ende des Haushaltsvorjahres	0	0
Stand der Kredite zur Liquiditätssicherung zum Ende des Haushaltsjahres	0	0
Stand der liquiden Mittel zum Ende des Haushaltsvorjahres	39.441.417,46	39.812.830,17
Stand der liquiden Mittel zum Ende des Haushaltsjahres	39.812.830,17	41.757.221,74

Der Bestand der liquiden Mittel zum Ende des Haushaltsjahres in Höhe von 41.757.221,74 EUR stimmt mit dem in der Bilanzposition „2.4 Kassenbestand, Guthaben bei Kreditinstituten...“ ausgewiesenen Bestand überein. Der Saldo der ordentlichen und außerordentlichen Ein- und Auszahlungen in Höhe von 4.219.611,79 EUR reicht aus, um die Auszahlungen zur planmäßigen Tilgung von Investitionskrediten (1.386.198,53 EUR) zu decken. Der Haushaltsausgleich wurde somit erreicht. Der übersteigende Betrag in Höhe von 2.833.413,26 EUR wird entsprechend vorgetragen.

(in €)	2011	2012	2013	2014
Saldo vortrag aus Vorjahren	8.205.123,41	15.896.968,83	18.291.314,54	21.667.070,00
Saldo der ordentlichen und außerordentlichen Ein- und Auszahlungen	9.025.083,08	5.284.210,46	4.903.828,90	4.219.611,79
Auszahlungen zur planmäßigen ordentl. Tilgung	-1.333.237,66	-2.889.864,75	-1.528.073,44	-1.386.198,53
<b>Saldo vortrag aktuelles Jahr</b>	<b>15.896.968,83</b>	<b>2.394.345,71</b>	<b>3.375.755,46</b>	<b>2.833.413,26</b>
<b>Saldo vortrag insgesamt</b>	<b>15.896.968,83</b>	<b>18.291.314,54</b>	<b>21.667.070,00</b>	<b>24.500.483,26</b>



## VIII. Gesonderte Angaben zum Jahresabschluss nach § 50 Abs. 2 ThürGemHV-Doppik

Gemäß § 50 Abs. 2 ThürGemHV-Doppik sind gesonderte Anhangsangaben erforderlich, wenn die darin aufgeführten Tatbestände zutreffen.

Die nachfolgenden Nummern sind betroffen und werden wie folgt erläutert:

- Nr. 7 – Übersicht der Grundstücke in Baulastträgerschaft des Landkreises Eichsfeld, die sich auf privaten Grund und Boden befinden (Anlage 8)
- Nr. 17 – Subsidiärhaftung aus der Zusatzversorgung von Arbeitnehmern (Anlage 7)
- Nr. 21 - Name und Sitz von Organisationen, an denen der Landkreis Eichsfeld oder eine für Rechnung des Landkreises Eichsfeld handelnde Person Anteile hält - Beteiligungsunternehmen nach § 16 Abs. 2 und 4 Aktiengesetz (Anlage 9)
- Nr. 22 - uneingeschränkte Haftung des Landkreis Eichsfeld (Anlage 2)
- Nr. 23 - Mitgliedschaften (Anlage 3)
- Nr. 24 - sonstige wichtige Verträge (Anlage 4)
- Nr. 25 - Angabe der durchschnittliche Zahl der Beamten und Arbeitnehmer (Vollbeschäftigteneinheiten) im Haushaltsjahr (Anlage 5)
- Nr. 26 - Angabe der Mitglieder des Kreistages mit dem Familiennamen und mindestens einem ausgeschriebenen Vornamen, auch wenn sie diesem Haushaltsjahr nur zeitweise angehört haben (Anlage 6)

Heilbad Heiligenstadt, den 29. April 2019

Dr. Werner Henning

Landrat



## IX. Anlagen zum Anhang

- Anlage 1 - Übersicht der Erträge und Aufwendungen
  - Anlage 2 - Name und Sitz und Rechtsform für Organisationen bei Haftung des Landkreises zum 31.12.2014
  - Anlage 3 - Übersicht über die Mitgliedschaften des Landkreises zum 31.12.2014
  - Anlage 4 - Übersicht der wichtigen Verträge
  - Anlage 5 - Übersicht über die durchschnittliche Zahl der Beamten und der Arbeitnehmer
  - Anlage 6 - Übersicht über die Mitglieder des Kreistages zum 31.12.2014
  - Anlage 7 - Subsidiärhaftung aus der Zusatzversorgung der Arbeitnehmer
  - Anlage 8 - Übersicht der Grundstücke wirtschaftlicher Eigentümer
  - Anlage 9 - Name und Sitz von Organisationen bei Anteilen des Landkreises zum 31.12.2014
-





**Anlage 1 - Übersicht über die Erträge und Aufwendungen  
 Jahresabschluss 2014 - Landkreis Eichsfeld**

lfd. Nr.	Beschreibung	Ermächtigung des HH-Jahres 2014	übertragene Ermächtigung aus HH-Vorjahren	Gesamtermächtigen im HH-Jahr 2014	Ergebnis des HH-Jahres 2014	Abweichung (Ergebnis-Ansatz) im HH-Jahr 2014
1.	+ Steuern und ähnliche Abgaben	0,00	0,00	0,00	0,00	0,00
	darunter:					
1.1	Grundsteuer A	0,00	0,00	0,00	0,00	0,00
1.2	Grundsteuer B	0,00	0,00	0,00	0,00	0,00
1.3	Gewerbesteuer	0,00	0,00	0,00	0,00	0,00
1.4	Gemeindeanteil an der Einkommensteuer	0,00	0,00	0,00	0,00	0,00
1.5	Gemeindeanteil an der Umsatzsteuer	0,00	0,00	0,00	0,00	0,00
1.6	Sonstige Gemeindesteuern	0,00	0,00	0,00	0,00	0,00
1.7	Ausgleichsleistungen vom Land	0,00	0,00	0,00	0,00	0,00
1.8	Leistungen des Landes aus der Umsetzung des 4. Gesetzes für moderne Dienstleistungen am Arbeitsmarkt	0,00	0,00	0,00	0,00	0,00
1.9	Leistungen des Landes aus dem Ausgleich von Sonderlasten aus der Zusammenführung von Arbeitslosen- u. Sozialhilfe	0,00	0,00	0,00	0,00	0,00
2.	+ Zuwendungen, all. Umlagen, sonst. Transf.	71.479.800,00	0,00	71.479.800,00	75.069.715,74	-3.589.915,74
	darunter:					
2.1	Schlüsselzuweisungen	31.320.300,00	0,00	31.320.300,00	31.320.350,09	-50,09
2.2	Bedarfszuweisungen	0,00	0,00	0,00	184.800,00	-184.800,00
2.3	Sonstige allgemeine Zuweisungen	8.136.200,00	0,00	8.136.200,00	7.962.825,10	173.374,90
2.4	Zuweisungen und Zuschüsse für laufende Zwecke	5.566.200,00	0,00	5.566.200,00	5.997.730,61	-431.530,61
2.5	Allgemeine Umlagen vom Land	50.000,00	0,00	50.000,00	72.430,91	-22.430,91
2.6	Allgemeine Umlagen von Gemeinden und GV (Kreisumlage)	26.407.000,00	0,00	26.407.000,00	26.407.019,28	-19,28
3.	+ Erträge der sozialen Sicherung	40.931.900,00	0,00	40.931.900,00	39.375.801,48	1.556.098,52
	darunter:					
3.1	Ersatz von sozialen Leistungen außerhalb von Einrichtungen	1.630.100,00	0,00	1.630.100,00	2.295.140,11	-665.040,11
3.2	Ersatz von sozialen Leistungen in Einrichtungen	2.349.700,00	0,00	2.349.700,00	2.703.123,10	-353.423,10
3.3	SGB XII-Kostenbeteiligung und -erstattung und anderer sozialer Leistungen (z. B. Asyl)	3.188.100,00	0,00	3.188.100,00	2.361.267,86	826.832,14
3.4	SGB VIII-Kostenbeteiligung und -erstattung und anderer Jugendhilfe	790.000,00	0,00	790.000,00	974.539,74	-184.539,74
3.5	SGB II-Aufgabenbezogene Leistungsbeteiligungen	29.931.300,00	0,00	29.931.300,00	28.022.385,61	1.908.914,39
3.6	Zuweisungen und Zuschüsse für laufende Zwecke im Bereich der sozialen Sicherung	3.042.700,00	0,00	3.042.700,00	3.019.345,06	23.354,94
4.	+ Öffentlich-rechtliche Leistungsentgelte	9.396.100,00	0,00	9.396.100,00	9.873.367,97	-477.267,97
	darunter:					
4.1	Verwaltungsgebühren einschließlich Erstattung von Auslagen	1.887.400,00	0,00	1.887.400,00	2.020.334,17	-132.934,17
4.2	Benutzungsgebühren und ähnliche Entgelte, Kostenerstattungen	7.508.700,00	0,00	7.508.700,00	7.852.812,52	-344.112,52
5.	+ Privatrechtliche Leistungsentgelte	2.197.500,00	0,00	2.197.500,00	1.804.277,72	393.222,28
	darunter:					
5.1	Privatrechtliche Leistungsentgelte	1.324.000,00	0,00	1.324.000,00	1.804.277,72	-480.277,72
6.	+ Kostenerstattungen und Kostenumlagen	2.855.500,00	0,00	2.855.500,00	2.714.058,07	141.441,93
7.	+/- Bestandsveränd. Erzeugnisse und Leistungen	0,00	0,00	0,00	0,00	0,00
8.	+ Andere aktivierte Eigenleistungen	0,00	0,00	0,00	0,00	0,00
9.	+ Sonstige laufende Erträge	7.315.700,00	0,00	7.315.700,00	939.953,95	6.375.746,05
	darunter:					
9.1	Erträge aus der Veräußerung von Vermögensgegenständen	0,00	0,00	0,00	73.157,58	-73.157,58
<b>10.</b>	<b>Summe lfd. Erträge aus Verwaltungstätigkeit</b>	<b>134.176.500,00</b>	<b>0,00</b>	<b>134.176.500,00</b>	<b>129.777.174,93</b>	<b>4.399.325,07</b>
11.	- Personalaufwendungen	-33.831.600,00	0,00	-33.831.600,00	-32.361.145,61	-1.470.454,39
	darunter:					
11.1	Zuführungen zu Pensionsrückstellungen u.ä. Verpflichtungen (für aktive Mitarbeiter)	-281.000,00	0,00	-281.000,00	-79.657,00	-201.343,00
12.	- Versorgungsaufwendungen	-32.200,00	0,00	-32.200,00	-882.275,16	850.075,16
	darunter:					
12.1	Zuführungen zu Pensionsrückstellungen u.ä. Verpflichtungen	0,00	0,00	0,00	-330.575,00	330.575,00
13.	- Aufwendungen für Sach- und Dienstleistungen	-19.767.082,96	0,00	-19.767.082,96	-18.237.635,98	-1.529.446,98
	darunter:					
13.1	Aufwendungen für Energie / Wasser / Abwasser / Abfall	-2.837.900,00	0,00	-2.837.900,00	-2.136.941,46	-700.958,54
13.2	Aufwendungen für Unterhaltung und Bewirtschaftung	-4.768.700,00	0,00	-4.768.700,00	-4.287.259,39	-481.440,61
14.	- Abschreib. auf imm. Verm. u. Sachanlagen	-5.145.000,00	0,00	-5.145.000,00	-6.101.474,14	956.474,14
15.	- Abschreib. auf Umlaufvermögen	0,00	0,00	0,00	0,00	0,00
16.	- Zuwendungen, allg. Umlagen, sonst. Transferl	-3.189.300,00	0,00	-3.189.300,00	-3.194.257,09	4.957,09
	darunter:					
16.1	Zuweisungen und Zuschüsse für laufende Zwecke	-3.189.300,00	0,00	-3.189.300,00	-3.194.257,09	4.957,09
16.2	Schuldendiensthilfen	0,00	0,00	0,00	0,00	0,00
16.3	Gewerbesteuerumlage	0,00	0,00	0,00	0,00	0,00
16.4	Allgem. Umlagen an das Land	0,00	0,00	0,00	0,00	0,00
16.5	Allgemeine Umlagen an Landkreise	0,00	0,00	0,00	0,00	0,00
16.6	Verwaltungsgemeinschaft	0,00	0,00	0,00	0,00	0,00
16.7	Allgemeine Umlagen an erfüllende Gemeinde	0,00	0,00	0,00	0,00	0,00
16.8	Allgem. Umlagen an Zweckverbände	0,00	0,00	0,00	0,00	0,00
16.9	Allgem. Umlagen an Sonstige	0,00	0,00	0,00	0,00	0,00
17.	- Aufwendungen der sozialen Sicherung	-67.562.600,00	0,00	-67.562.600,00	-62.953.268,13	-4.609.331,87
	darunter:					
17.1	Leistungen nach SGB II	-32.908.200,00	0,00	-32.908.200,00	-30.456.094,77	-2.452.105,23
17.2	Kostenbeteiligungen und -erstattungen nach SGB II	0,00	0,00	0,00	0,00	0,00
17.3	Leistungen nach SGB XII	-22.054.400,00	0,00	-22.054.400,00	-20.907.961,60	-1.146.438,40
17.4	Kostenbeteiligungen und -erstattungen nach SGB XII (ThürAGSGB)	-5.000,00	0,00	-5.000,00	0,00	-5.000,00
17.5	Leistungen nach SGB VIII	-6.517.200,00	0,00	-6.517.200,00	-6.274.439,23	-242.760,77
17.6	Kostenbeteiligungen und -erstattungen nach SGB VIII	-109.000,00	0,00	-109.000,00	-139.895,98	30.895,98
17.7	Sonstige Leistungen	-3.262.300,00	0,00	-3.262.300,00	-2.585.743,73	-676.556,27
17.8	Kostenbeteiligungen und -erstattungen für sonstige Leistungen	-889.200,00	0,00	-889.200,00	-738.864,29	-150.335,71
17.9	Zuw. u. Zusch. für laufende Zwecke des Bereichs soziale	-1.817.300,00	0,00	-1.817.300,00	-1.850.268,53	32.968,53
18.	- Sonstige laufende Aufwendungen	-4.474.700,00	0,00	-4.474.700,00	-4.021.715,97	-452.984,03
<b>19.</b>	<b>Summe lfd. Aufwendungen a. Verwaltungstätigkt.</b>	<b>-134.002.482,96</b>	<b>0,00</b>	<b>-134.002.482,96</b>	<b>-127.751.772,08</b>	<b>-6.250.710,88</b>
<b>20.</b>	<b>Laufendes Ergebnis aus Verwaltungstätigkeit</b>	<b>174.017,04</b>	<b>0,00</b>	<b>174.017,04</b>	<b>2.025.402,85</b>	<b>-1.851.385,81</b>

**Anlage 1 - Übersicht über die Erträge und Aufwendungen**  
**Jahresabschluss 2014 - Landkreis Eichsfeld**

lfd. Nr.	Beschreibung	Ermächtigung des HH-Jahres 2014	übertragene Ermächtigung aus HH-Vorjahren	Gesamtermächtigungen im HH-Jahr 2014	Ergebnis des HH-Jahres 2014	Abweichung (Ergebnis-Ansatz) im HH-Jahr 2014
21.	+ Zins- und sonstige Finanzerträge	810.000,00	0,00	810.000,00	1.308.917,89	-498.917,89
	darunter:					
21.1	Zinserträge	550.000,00	0,00	550.000,00	999.995,64	-449.995,64
21.2	Sonstige Finanzerträge	260.000,00	0,00	260.000,00	308.922,25	-48.922,25
22.	- Zins- und sonstige Finanzaufwendungen	-840.000,00	0,00	-840.000,00	-1.907.899,62	1.067.899,62
	darunter:					
22.1	Zinsaufwendungen	-840.000,00	0,00	-840.000,00	-1.886.214,49	1.046.214,49
22.2	Sonstige Zinsen und sonstige Finanzaufwendungen	0,00	0,00	0,00	-21.685,13	21.685,13
<b>23.</b>	<b>Finanzergebnis</b>	<b>-30.000,00</b>	<b>0,00</b>	<b>-30.000,00</b>	<b>-598.981,73</b>	<b>568.981,73</b>
<b>24.</b>	<b>Ordentliches Ergebnis</b>	<b>144.017,04</b>	<b>0,00</b>	<b>144.017,04</b>	<b>1.426.421,12</b>	<b>-1.282.404,08</b>
25.	+ Außerordentliche Erträge	0,00	0,00	0,00	331.037,58	-331.037,58
26.	- Außerordentliche Aufwendungen	-50.000,00	0,00	-50.000,00	-447.432,02	397.432,02
<b>27.</b>	<b>Außerordentliches Ergebnis</b>	<b>-50.000,00</b>	<b>0,00</b>	<b>-50.000,00</b>	<b>-116.394,44</b>	<b>66.394,44</b>
<b>28.</b>	<b>Jahresergebnis vor SoPo und Rücklagen</b>	<b>94.017,04</b>	<b>0,00</b>	<b>94.017,04</b>	<b>1.310.026,68</b>	<b>-1.216.009,64</b>
29.	- Einstell. in Sopos f. Belast. a. Finanzausgl.	0,00	0,00	0,00	0,00	0,00
30.	+ Entn. a. Sopos f. Belast. a. Finanzausgl.	0,00	0,00	0,00	0,00	0,00
<b>31.</b>	<b>Jahresergebnis vor Veränderung Rücklagen</b>	<b>94.017,04</b>	<b>0,00</b>	<b>94.017,04</b>	<b>1.310.026,68</b>	<b>-1.216.009,64</b>
32.	- Einstellung in die allgemeine Rücklage	0,00	0,00	0,00	-331.037,58	331.037,58
33.	+ Entnahme aus der allgemeinen Rücklage	0,00	0,00	0,00	447.432,02	-447.432,02
34.	- Einstellung in die zweckgebundene Kapitalrücklage	0,00	0,00	0,00	0,00	0,00
35.	+ Entnahme aus der zweckgebundenen Kapitalrücklage	0,00	0,00	0,00	494.565,52	-494.565,52
<b>36.</b>	<b>Jahreserg.vor Veränd. zweckgeb. Ergebnisrückl.</b>	<b>94.017,04</b>	<b>0,00</b>	<b>94.017,04</b>	<b>1.920.986,64</b>	<b>-1.826.969,60</b>
37.	- Einstellung in die zweckgeb. Ergebnisrückl.	0,00	0,00	0,00	0,00	0,00
38.	+ Entnahme aus der zweckgeb. Ergebnisrückl.	0,00	0,00	0,00	0,00	0,00
<b>39.</b>	<b>Jahresergebnis</b>	<b>94.017,04</b>	<b>0,00</b>	<b>94.017,04</b>	<b>1.920.986,64</b>	<b>-1.826.969,60</b>

**Name und Sitz und Rechtsform von Organisationen, für die der Landkreis Eichsfeld uneingeschränkt haftet**

<b>Unternehmen</b>	<b>Sitz</b>	<b>Rechtsform</b>
Eichsfelder Kulturbetriebe	Heilbad Heiligenstadt	Eigenbetrieb
Zweckverband Tierkörperbeseitigung Thüringen	Greiz	Zweckverband/ Körperschaft öffentlichen Rechts
Nordthüringer Zweckverband Rettungsdienst	Sondershausen	Zweckverband/ Körperschaft öffentlichen Rechts
Zweckverband Nahverkehr Nordthüringen	Nordhausen	Zweckverband/ Körperschaft öffentlichen Rechts
Zweckverband Abfallwirtschaft Nordthüringen	Nordhausen/ Nentzelsrode	Zweckverband/ Körperschaft öffentlichen Rechts

**Haftungsverhältnisse Zweckverbände**

Soweit die Deckung des Finanzbedarfes eines Zweckverbandes nicht gewährleistet ist, kann dieser von seinen Mitgliedsgemeinden eine Umlage erheben. Die Höhe der Umlage wird nach einem bestimmten Verhältnis ermittelt, welches in der jeweiligen Satzung des Zweckverbandes definiert ist.

Gemäß den vorliegenden Jahresrechnungen 2014 haben die Zweckverbände keine Schulden.



## Übersicht über die Mitgliedschaften des Landkreises Eichsfeld (ohne Eigenbetrieb)

Stand: 31.12.2014

Lfd. Nr.	Mitgliedschaften in Vereinen, Verbänden, Beiräten
1.	Allgemeine Vereinbarung über die Pflegesatzgestaltung in Thüringen
2.	Bfz-Essen GmbH (Übungsfirma Berufsschule Eichsfeld)
3.	Deutsche Märchenstraße
4.	Deutsche Vereinigung f. Wasserwirtschaft, Abwasser u. Abfall e. V.
5.	Deutsches Jugendherbergswerk
6.	Deutsches Institut für Jugendhilfe u. Familienrecht
7.	Fachverband der Kommunalkassenverwalter
8.	Fachverband der Landesbeamten
9.	Feuerwehr-Unfallkasse Mitte (FUK) der Länder Sachsen-Anhalt und Thüringen
10.	Heimat- und Verkehrsverband Eichsfeld e. V.
11.	Kommunaler Arbeitgeberverband Thüringen
12.	Kommunale Gemeinschaftsstelle für Verwaltungsvereinfachung (KGSt) Köln
13.	Kommunaler Schadensausgleich (KSA) der Länder, Brandenburg, Mecklenburg-Vorpommern, Sachsen, Sachsen-Anhalt und Thüringen
14.	Kreisvolkshochschulbeirat
15.	Landesverband Kinder- u. Jugenderholungszentren
16.	Landwirtschaftliche Berufsgenossenschaft in der Sozialversicherung für Landwirtschaft, Forsten und Gartenbau
17.	Regionale Planungsgemeinschaft Nordthüringen
18.	Südniedersachsen Stiftung
19.	Thüringer Volkshochschulverband e. V.
20.	Thüringischer Landkreistag e. V.
21.	Unfallkasse Thüringen
22.	Verband der Kolpinghäuser e.V.-Auswärts Zuhause
23.	Verwertungsgesellschaft der Film- u. Fernsehproduzenten
24.	Zusatzversorgungskasse Thüringen



**Verpflichtende Verträge**

Vertragspartner	Vertragsart	Vertragsinhalt	Wertumfang jährlich T€
Gemeinde Berlingerode Hauptstr. 55 37339 Berlingerode	Mietvertrag	Miete Turnhalle GS/RS Berlingerode	23,8
Gemeinde Breitenworbis Halle-Kasseler-Str. 8 37339 Breitenworbis	Mietvertrag	Miete Turnhalle GS/RS Breitenworbis	16,0
Gemeinde Gernrode Heinrich-Ernemann-Str. 1 a 37339 Gernrode	Mietvertrag	Miete Turnhalle GS Gernrode	12,0
Gemeinde Kirchworbis Hauptstr. 3 37339 Kirchworbis	Mietvertrag	Miete Turnhalle GS Kirchworbis	11,5
Gemeinde Wingerode Hauptstr. 28 37327 Wingerode	Mietvertrag	Miete Turnhalle GS Wingerode	10,4
Stadt Leinefelde-Worbis Bahnhofstr. 43 37327 Leinefelde-Worbis	Mietvertrag	Miete Turnhalle GS Worbis	8,6
Pflegeanstalt Georgsstift GmbH Klosterstr. 14 49832 Thuine	Mietvertrag	Miete Gymnasium und Turnhalle Dingelstädt	218,0
AUDI AG 85045 Ingolstadt	Mietvertrag	Mietfahrzeuge	9,9
VIWA Industrie-Service GmbH & Co.KG Grabenfeldstr. 17 83083 Riedering	Mietvertrag	Miete Parkplätze	10,4
DFMG Deutsche Funkturm GmbH Gartenstr. 217 48147 Münster	Mietvertrag	Miete Sendemasten	25,6
Landesentwicklungsgesellschaft Thüringen mbH Mainzerhofstr. 12 99084 Erfurt	Mietvertrag	Miete Halle u. Technik f. Katastrophenschutz	32,7
Xerox Premier Partner Burghold & Frech GmbH Peterstr. 1 99084 Erfurt	Miet-/ Wartungsvertrag	Miete und Wartung Kopierer	3,7
Eichsfelder Bürotechnik Worbis GmbH Sommerbergstr. 1 37339 Worbis	Mietvertrag	Miete Kopierer	23,0
Deutsche Leasing Information Technology Gmt Frölingstr. 15-31 61352 Bad Homburg	Mietvertrag	Telefonanlage	53,9
LogoData Erfurt GmbH Maximilian-Welsch-Str. 4 99084 Erfurt	Softwarepflegevertrag	LogoData Software Updates/Support/Wartung	24,1
Infoma Software Consulting GmbH Hörvelsinger Weg 17 89081 Ulm	Softwarepflegevertrag	Infoma Software Updates/Support/Wartung	99,2
IGV Ingenieurgesellschaft Karl-Marx-Str. 32 99817 Eisenach	Softwarepflegevertrag	Kommunalregie Software Updates/Support/Wartung	58,9
Fuxmedia GmbH & Co. KG Karcherallee 25 a 01277 Dresden	Softwarepflegevertrag	Software Schulverwaltung	17,3
Thüringer Landesrechenzentrum PF 800305 99092 Erfurt	Softwarepflegevertrag	LOGA, LADIVA Software, BZR, CN- Netz, Updates/Support/Wartung	63,3
komm/IT Hansaring 55 50670 Köln	Softwarepflegevertrag	OKVorfahrt Software Updates/Support/Wartung	17,9
Swissphone Systems GmbH Wilhelm-Haas-Str. 2 70771 Leinfelden-Echterdingen	Softwarepflegevertrag	secur.cad/secur.office Updates/Support/Wartung	17,2

**Verpflichtende Verträge**

Vertragspartner	Vertragsart	Vertragsinhalt	Wertumfang jährlich T€
Lämmerzahl GmbH Am Uhlenhorst 1 44225 Dortmund	Softwarepflegevertrag	LÄMMKOM Updates/Support/Wartung	85,8
PDV Systeme GmbH Haarbergstr. 73 99099 Erfurt	Softwarepflegevertrag	VISkompak Updates/Support/Wartung	19,4
Bechtle GmbH IT Systemhaus Lindenallee 6 99428 Weimar	Softwarepflegevertrag	Updates/Support/Wartung	11,2
Computer Zentrum Strausberg Münchebergstr. 7 15344 Strausberg	Softwarepflegevertrag	ISGA Software Updates/Support/Wartung	2,9
prokommunal Oswaldstr. 5 a 13053 Berlin	Softwarepflegevertrag	Führerscheinwesen Software Updates/Support/Wartung	6,6
Comparex Deutschland Blochstr. 1 04329 Leipzig	Softwarepflegevertrag	VMware, Citrix, Kaspersky Updates/Support/Wartung	52,3
Primion Technology AG Steinbeisstr. 2-5 72510 Stetten	Softwarepflegevertrag	Primion Software Updates/Support/Wartung	5,4
Hans Berger GmbH Bretonische Str. 32 33659 Bielefeld	Softwarepflegevertrag	IT-Servicevertrag Leitstelle	20,3
S&F Datentechnik GmbH & Co.KG Reimersstr. 41 b 26789 Leer	Softwarepflegevertrag	KOMVOR Updates/Support/Wartung	3,0
KSA Kommunaler Schadensausgleich 13048 Berlin	Versicherungsvertrag	Haftpflichtdeckungsschutz	14,9
KSA Kommunaler Schadensausgleich 13048 Berlin	Versicherungsvertrag	KfZ-Deckungsschutz	22,2
OKV Ostdeutsche Kommunalversicherung a. G. 13055 Berlin	Versicherungsvertrag	Gebäudeversicherung	96,3
OKV Ostdeutsche Kommunalversicherung a. G. 13055 Berlin	Versicherungsvertrag	Inventarversicherung	23,5
OKV Ostdeutsche Kommunalversicherung a. G. 13055 Berlin	Versicherungsvertrag	Vermögenseigenschaden	11,3
OKV Ostdeutsche Kommunalversicherung a. G. 13055 Berlin	Versicherungsvertrag	Elektronikversicherung	1,6
Unfallkasse Thüringen PF 100302 99853 Gotha	Versicherungsvertrag	Unfallversicherung	522,0
Allianz Versicherungs AG Berlin	Versicherungsvertrag	Elektronikversicherung	3,8
Herrmann & Nienhaus GbR Schillerstr. 2 37308 Heilbad Heiligenstadt	Betreibungsvertrag	Betrieb- und Bewachung Asylbewerberheim	360,6
DWS Service GmbH Hospitalstr. 3 37308 Heilbad Heiligenstadt	Bewachungsvertrag	Objektbewachung GU Breitenworbis, Bodenstein	68,1
DWS Service GmbH Hospitalstr. 3 37308 Heilbad Heiligenstadt	Bewachungsvertrag	Objektbewachung Deponie Beinrode	71,2
ETF Eislebener Tele-Funk GmbH Am Strohhügel 1 06295 Eisleben	Wartungsvertrag	Funktechnik	19,6



**Verpflichtende Verträge**

Vertragspartner	Vertragsart	Vertragsinhalt	Wertumfang jährlich T€
Brillant GmbH Mühltorstr. 6-8 98527 Suhl	Reinigungsvertrag	Gebäudereinigung	440,8
Scheler GmbH Thomas-Müntzer-Str. 7 99826 Mihla	Reinigungsvertrag	Gebäudereinigung	214,3
EW Entsorgung GmbH Philipp-Reis-Str. 2 37308 Heilbad Heiligenstadt	Entsorgungsvertrag	Müllabfuhr, Betreuung Deponie	4.266,0
Zweckverband Abfallwirtschaft An der B 4 99735 Kleinfurra	Entsorgungsvertrag	Entsorgungskosten ZAN	2.547,8
Sales & Solutions GmbH Adolf-Pirrung-Str. 7 88400 Biberach	Versorgungsvertrag	Stromversorgung	581,5
E.VITA GmbH Elwertstr. 3 70372 Stuttgart	Versorgungsvertrag	Stromversorgung	68,9
ELV Energieversorgung Boschstr. 25 37327 Leinefelde-Worbis	Versorgungsvertrag	Wärmeversorgung	375,9
EW Eichsfeldgas GmbH Hausener Weg 32 37327 Leinefelde-Worbis	Versorgungsvertrag	Gasversorgung	480,2
EW Wärme GmbH Philipp-Reis-Str. 2 37308 Heilbad Heiligenstadt	Versorgungsvertrag	Wärmeversorgung	194,6
Stadtwerke Heilbad Heiligenstadt Schlachthofstr. 37308 Heilbad Heiligenstadt	Versorgungsvertrag	Wärmeversorgung	117,1

Darüber hinaus bestehen noch weitere Verträge in den verschiedenen Bereichen, die in den Vertragsregistern aufgelistet, aber vom Wertumfang im Verhältnis unwesentlich sind.



**Übersicht über die durchschnittliche Zahl der Beamten und der Arbeitnehmer im Haushaltsjahr**

Erläuterung:

Für die Darstellung der Übersicht über die durchschnittliche Zahl der Beamten und Angestellten wurde der IST-Stand zum 30.06.2014 zugrunde gelegt.

	Zahl der Stellen in VZÄ
	Stand 30.06.2014
1. Beamte	37,1750
2. Angestellte	594,5308
<b>gesamt</b>	<b>631,7058</b>



**Landrat und Beigeordnete**

Landrat	Dr. Henning, Werner
1. Beigeordneter	Schneider, Gerald
ehrenamtlicher Beigeordneter	König, Rudolf

**Übersicht über die Mitglieder des Kreistages bis zum 24.06.2014**

<u>lfd. Nr.</u>	<u>Name, Vorname</u>
1	Dr. Althaus, Bernd Uwe
2	Aschenbach, Petra
3	Berend, Rolf
4	Bollwahn, Matthias
5	Buse, Werner
6	Degenhardt, Lioba
7	Döring, Hans-Jürgen
8	Dornieden, Horst
9	Eberhardt, Olaf
10	Ehrlich-Strathausen, Antje
11	Fritzlar, Ronny
12	Fröbrich, Klaus-Peter
13	Funke, Manfred
14	Funke, Herbert Heinz
15	Gaßmann, Michael
16	Dr. Gebauer, Manuel
17	Dr. Gräfin von Westphalen, Gerlinde
18	Heddergott, Thomas
19	Heise, Thorsten
20	Hellrung, Gerhard
21	Hertam, Dietrich
22	Hesse, Werner
23	Hoffmeier, Michael
24	Hunold, Erwin
25	Hupach, Sigrid
26	Jaritz, Mario
27	Jüttemann, Gerhard
28	Klapprott, Siegfried
29	Knauft, Bernhard
30	König, Rudolf
31	König, Thadäus
32	Krippendorf, Peter
33	Kühn, Michael
34	Lintzel, Eckart
35	Martin, Gerhard
36	Metz, Arnold
37	Meyer, Ingeborg
38	Müller, Thomas
39	Reinhardt, Gerd
40	Schneider, Silvio
41	Strathausen, Franz-Josef
42	Stützer, Christian
43	Tasch, Marco
44	Trappe, Peter
45	Vockrodt, Josef
46	Welitschkin, Petra

**Landrat und Beigeordnete**

Landrat	Dr. Henning, Werner
1. Beigeordnete	Schneider, Gerald
ehrenamtlicher Beigeordneter	König, Rudolf

**Übersicht über die Mitglieder des Kreistages ab dem 25.06.2014**

<u>lfd. Nr.</u>	<u>Name, Vorname</u>
1	Dr. Althaus, Bernd Uwe
2	Berend, Rolf
3	Bollwahn, Matthias
4	Buse, Werner
5	Degenhardt, Lioba
6	Döring, Hans-Jürgen
7	Dornieden, Horst
8	Eberhardt, Olaf
9	Dr. Frant, Marion
10	Funke, Herbert Heinz
11	Gaßmann, Michael
12	Dr. Gräfin von Westphalen, Gerlinde
13	Gregosz, Krystof
14	Grosa, Marko
15	Heinevetter, Magdalena
16	Heise, Thorsten
17	Hellrung, Gerhard
18	Hertam, Dietrich
19	Hesse, Werner
20	Hirkow, Monika
21	Hoffmeier, Michael
22	Hunold, Erwin
23	Hupach, Sigrid
24	Jaritz, Mario
25	Jüttemann, Gerhard
26	Kellner, Stefanie
27	Kohl, Jürgen
28	König, Thadäus
29	Krippendorf, Peter
30	Leibeling, Stefan
31	Lerch, Ricardo
32	Mai, Susann
33	Martin, Gerhard
34	Metz, Arnold
35	Moll, Dirk
36	Montag, Hermann-Josef
37	Reinhardt, Gerd
38	Riethmüller, Tobias
39	Simon, Gerhard
40	Sondermann, Norbert
41	Steinecke, Heiko
42	Stützer, Christian
43	Tasch, Marco
44	Trappe, Peter
45	Tüngerthal, Renate
46	Welitschkin, Petra

**Subsidiärhaftung aus der Zusatzversorgung der Arbeitnehmer 2014**

Zur Subsidiärhaftung aus der Zusatzversorgung von Tarifangestellten werden folgende Angaben gemacht:

Die Arbeitnehmer des Landkreis Eichsfeld sind bei der Kommunalen Zusatzversorgungskasse Thüringen versichert.

Es bestehen Versorgungszusagen gemäß des Tarifvertrages über die zusätzliche Altersversorgung der Beschäftigten des öffentlichen Dienstes vom 01.03.2002 - Altersvorsorge-TV-Kommunal - (ATV-K) in der Fassung des Änderungsvertrages Nr. 6 vom 29. April 2016 sowie aufgrund der Satzung der Kommunalen Zusatzversorgungskasse in der Fassung der 12. Änderungssatzung vom 16. Mai 2018.

Die Zusatzversorgungskasse hat die Aufgabe, den Arbeitnehmern ihrer Mitglieder im Rahmen der Satzung eine zusätzliche Alters-, Erwerbsminderung- und Hinterbliebenenversorgung zu gewähren. Die Leistungen aus der Zusatzversorgung bemessen sich nach dem Stand der erreichten Anwartschaft entsprechend dem jeweiligen Versorgungspunktekonto der Versicherten.

Die zur Finanzierung der Leistungen und Aufwendungen benötigten Mittel werden im Rahmen der so genannten Kombinationsfinanzierung durch Umlagen und Zusatzbeiträge der Mitglieder sowie aus den Kapitalerträgen aufgebracht. Die Arbeitnehmer beteiligen sich mit einem tariflich bestimmten Arbeitnehmerbeitrag an der Finanzierung.

Die Höhe des Umlage- und Zusatzbeitragssatzes betrug im Jahr 2014 insgesamt 5,1 %. Der Umlagebeitragssatz beträgt 1,1 % und der Zusatzbeitragssatz 4,0 %.

Der Zusatzbeitrag wird in Höhe von 2,0 % vom Arbeitnehmer selbst getragen.

Die umlagepflichtigen Löhne und Gehälter beliefen sich im Haushaltsjahr 2014 auf 24.586.846,00 €. Der Landkreis Eichsfeld zahlte im Jahr 2014 insgesamt an die Versorgungskasse Umlagen in Höhe von 270.454,34 € sowie Zusatzbeiträge in Höhe von 983.473,84 €, davon 491.736,92 € als Arbeitgeberanteil.

**Entwicklung der Beitragssätze**

	2010	2011	2012	2013	2014
Umlagebeitrag in %	1,2	1,1	1,1	1,1	1,1
Zusatzbeitrag in %	4,0	4,0	4,0	4,0	4,0





## Übersicht der Grundstücke in Baulastträgerschaft des Landkreises Eichsfeld, die sich auf privaten Grund und Boden befinden

Nr.	Beschreibung	Beschreibung 2	Beschreibung 3	Fläche in m <sup>2</sup>	Buchwert
AFS00019	Gemarkung Rengelrode	Flur 2 Flurstück 82/1	K 102 Rengelrode <- L 3080	312	1,00
AFS00024	Gemarkung Rengelrode	Flur 2 Flurstück 98/3	K 102 Rengelrode <- L 3080	30	1,00
AFS00027	Gemarkung Rengelrode	Flur 3 Flurstück 118/5	K 102 Rengelrode <- L 3080	41	1,00
AFS00031	Gemarkung Lutter	Flur 4 Flurstück 89/1	K 111 Lutter -> Fürstehagen	118	1,00
AFS00045	Gemarkung Lutter	Flur 4 Flurstück 89/2	K 111 Lutter -> Fürstehagen	14	1,00
AFS00049	Gemarkung Lutter	Flur 4 Flurstück 89/6	K 111 Lutter -> Fürstehagen	14	1,00
AFS00092	Gemarkung Steinheuterode	Flur 2 Flurstück 35/1	K 103 Uder -> Steinheuterode	23	1,00
AFS00093	Gemarkung Uder	Flur 2 Flurstück 72/3	K 103 Uder -> Steinheuterode	25	1,00
AFS00094	Gemarkung Uder	Flur 2 Flurstück 71/9	K 103 Uder -> Steinheuterode	5	1,00
AFS00095	Gemarkung Uder	Flur 2 Flurstück 71/7	K 103 Uder -> Steinheuterode	78	1,00
AFS00096	Gemarkung Uder	Flur 2 Flurstück 71/4	K 103 Uder -> Steinheuterode	248	1,00
AFS00152	Gemarkung Birkenfelde	Flur 3 Flurstück 33/2	K 108 L 3080 -> Birkenfelde -> Schönhagen	131	1,00
AFS00153	Gemarkung Birkenfelde	Flur 3 Flurstück 21/18	K 108 L 3080 -> Birkenfelde -> Schönhagen	54	1,00
AFS00159	Gemarkung Rustenfelde	Flur 2 Flurstück 106/1	K 104 Burgwalde -> Marth -> K 123	3.225	1,00
AFS00160	Gemarkung Burgwalde	Flur 1 Flurstück 163/5	K 104 Burgwalde -> Marth -> K 123	19	1,00
AFS00161	Gemarkung Burgwalde	Flur 1 Flurstück 163/3	K 104 Burgwalde -> Marth -> K 123	78	1,00
AFS00166	Gemarkung Marth	Flur 1 Flurstück 238/3	K 104 Burgwalde -> Marth -> K 123	18	1,00
AFS00178	Gemarkung Rustenfelde	Flur 2 Flurstück 79/2	K 104 Burgwalde -> Marth -> K 123	544	1,00
AFS00194	Gemarkung Rustenfelde	Flur 2 Flurstück 78/2	K 104 Burgwalde -> Marth -> K 123	78	1,00
AFS00195	Gemarkung Marth	Flur 2 Flurstück 42/1	K 104 Burgwalde -> Marth -> K 123	4	1,00
AFS00199	Gemarkung Kella	Flur 3 Flurstück 136/6	K 113 Kella -> Schwebda	731	1,00
AFS00200	Gemarkung Kella	Flur 3 Flurstück 72/1	K 113 Kella -> Schwebda	13	1,00
AFS00201	Gemarkung Kella	Flur 6 Flurstück 14/1	K 113 Kella -> Schwebda	155	1,00
AFS00202	Gemarkung Kella	Flur 3 Flurstück 119/1	K 113 Kella -> Schwebda	67	1,00
AFS00203	Gemarkung Kella	Flur 3 Flurstück 121/1	K 113 Kella -> Schwebda	71	1,00
AFS00204	Gemarkung Kella	Flur 3 Flurstück 127/1	K 113 Kella -> Schwebda	18	1,00
AFS00206	Gemarkung Kella	Flur 3 Flurstück 133/2	K 113 Kella -> Schwebda	289	1,00
AFS00208	Gemarkung Kella	Flur 3 Flurstück 75	K 113 Kella -> Schwebda	139	1,00
AFS00210	Gemarkung Kella	Flur 6 Flurstück 248/1	K 113 Kella -> Schwebda	8	1,00
AFS00211	Gemarkung Kella	Flur 6 Flurstück 249/1	K 113 Kella -> Schwebda	38	1,00
AFS00212	Gemarkung Kella	Flur 6 Flurstück 247	K 113 Kella -> Schwebda	9.942	1,00
AFS00214	Gemarkung Kella	Flur 3 Flurstück 257/1	K 113 Kella -> Schwebda	12.577	1,00
AFS00234	Gemarkung Misserode	Flur 1 Flurstück 232/193	K 114 Misserode -> Lehna	4.797	1,00
AFS00235	Gemarkung Misserode	Flur 1 Flurstück 225/205	K 114 Misserode -> Lehna	22	1,00
AFS00251	Gemarkung Döringsdorf	Flur 1 Flurstück 264/2	K 115 Geismar -> Döringsdorf -> Wanfried	565	1,00
AFS00252	Gemarkung Bebendorf	Flur 3 Flurstück 61/5	K 115 Geismar -> Döringsdorf -> Wanfried	318	1,00
AFS00255	Gemarkung Bebendorf	Flur 1 Flurstück 57/1	K 115 Geismar -> Döringsdorf -> Wanfried	213	1,00
AFS00259	Gemarkung Döringsdorf	Flur 1 Flurstück 355/13	K 115 Geismar -> Döringsdorf -> Wanfried	1.704	1,00
AFS00270	Gemarkung Geismar	Flur 3 Flurstück 20/1	K 115 Geismar -> Döringsdorf -> Wanfried	152	1,00
AFS00278	Gemarkung Döringsdorf	Flur 1 Flurstück 275/3	K 115 Geismar -> Döringsdorf -> Wanfried	34	1,00
AFS00279	Gemarkung Döringsdorf	Flur 1 Flurstück 291/8	K 115 Geismar -> Döringsdorf -> Wanfried	11	1,00
AFS00281	Gemarkung Döringsdorf	Flur 1 Flurstück 284/11	K 115 Geismar -> Döringsdorf -> Wanfried	3	1,00
AFS00282	Gemarkung Döringsdorf	Flur 1 Flurstück 284/10	K 115 Geismar -> Döringsdorf -> Wanfried	2	1,00
AFS00283	Gemarkung Döringsdorf	Flur 1 Flurstück 275/4	K 115 Geismar -> Döringsdorf -> Wanfried	8	1,00
AFS00284	Gemarkung Döringsdorf	Flur 1 Flurstück 275/2	K 115 Geismar -> Döringsdorf -> Wanfried	9	1,00
AFS00285	Gemarkung Döringsdorf	Flur 1 Flurstück 271/3	K 115 Geismar -> Döringsdorf -> Wanfried	470	1,00
AFS00286	Gemarkung Döringsdorf	Flur 1 Flurstück 264/4	K 115 Geismar -> Döringsdorf -> Wanfried	169	1,00
AFS00287	Gemarkung Döringsdorf	Flur 1 Flurstück 265/2	K 115 Geismar -> Döringsdorf -> Wanfried	27	1,00
AFS00288	Gemarkung Döringsdorf	Flur 1 Flurstück 121/1	K 115 Geismar -> Döringsdorf -> Wanfried	106	1,00
AFS00289	Gemarkung Döringsdorf	Flur 1 Flurstück 285/3	K 115 Geismar -> Döringsdorf -> Wanfried	419	1,00
AFS00345	Gemarkung Rohrberg	Flur 3 Flurstück 167/7	K 116 Rohrberg -> Ischenrode	46	1,00
AFS00355	Gemarkung Wahlhausen	Flur 4 Flurstück 477/3	K 118 Wahlhausen -> Lindewerra	289	1,00
AFS00356	Gemarkung Wahlhausen	Flur 4 Flurstück 477/2	K 118 Wahlhausen -> Lindewerra	255	1,00
AFS00358	Gemarkung Wahlhausen	Flur 4 Flurstück 477/4	K 118 Wahlhausen -> Lindewerra	625	1,00
AFS00361	Gemarkung Wahlhausen	Flur 4 Flurstück 257/2	K 118 Wahlhausen -> Lindewerra	33	1,00
AFS00365	Gemarkung Wahlhausen	Flur 6 Flurstück 17/5	K 118 Wahlhausen -> Lindewerra	258	1,00
AFS00371	Gemarkung Lindewerra	Flur 3 Flurstück 117/6	K 118 Wahlhausen -> Lindewerra	63	1,00
AFS00372	Gemarkung Lindewerra	Flur 3 Flurstück 117/8	K 118 Wahlhausen -> Lindewerra	17	1,00
AFS00373	Gemarkung Lindewerra	Flur 3 Flurstück 145/5	K 118 Wahlhausen -> Lindewerra	11	1,00
AFS00374	Gemarkung Lindewerra	Flur 3 Flurstück 154/28	K 118 Wahlhausen -> Lindewerra	15	1,00
AFS00375	Gemarkung Wahlhausen	Flur 4 Flurstück 226/2	K 118 Wahlhausen -> Lindewerra	216	1,00
AFS00376	Gemarkung Lindewerra	Flur 3 Flurstück 190/2	K 118 Wahlhausen -> Lindewerra	204	1,00
AFS00377	Gemarkung Lindewerra	Flur 3 Flurstück 192/2	K 118 Wahlhausen -> Lindewerra	186	1,00
AFS00378	Gemarkung Wahlhausen	Flur 4 Flurstück 6/48	K 118 Wahlhausen -> Lindewerra	115	1,00
AFS00379	Gemarkung Wahlhausen	Flur 4 Flurstück 6/58	K 118 Wahlhausen -> Lindewerra	32	1,00
AFS00381	Gemarkung Wahlhausen	Flur 4 Flurstück 47/2	K 118 Wahlhausen -> Lindewerra	160	1,00
AFS00382	Gemarkung Wahlhausen	Flur 4 Flurstück 186/10	K 118 Wahlhausen -> Lindewerra	47	1,00
AFS00383	Gemarkung Wahlhausen	Flur 4 Flurstück 226/1	K 118 Wahlhausen -> Lindewerra	179	1,00
AFS00384	Gemarkung Lindewerra	Flur 3 Flurstück 152/11	K 118 Wahlhausen -> Lindewerra	29	1,00
AFS00479	Gemarkung Bockelnhagen	Flur 11 Flurstück 9/1	K 205 Weilrode -> L 1013	140	1,00
AFS00515	Gemarkung Breitenholz	Flur 1 Flurstück 198/99	K 213 Breitenholz -> Hausen	29	1,00
AFS00517	Gemarkung Hausen	Flur 1 Flurstück 223/62	K 213 Breitenholz -> Hausen	18	1,00
AFS00520	Gemarkung Hausen	Flur 1 Flurstück 288/61	K 213 Breitenholz -> Hausen	1408	1,00
AFS00521	Gemarkung Dingelstädt	Flur 19 Flurstück 1990/2	K 220 Dingelstädt -> Kefferhausen	94	1,00
AFS00524	Gemarkung Kefferhausen	Flur 7 Flurstück 61/1	K 220 Dingelstädt -> Kefferhausen	3	1,00
AFS00525	Gemarkung Kefferhausen	Flur 7 Flurstück 59/1	K 220 Dingelstädt -> Kefferhausen	66	1,00
AFS00901	Gemarkung Lenterode	Flur 3 Flurstück 15/11	K 109 Lenterode -> Röhrig	88	1,00
AFS00903	Gemarkung Lenterode	Flur 3 Flurstück 15/7	K 109 Lenterode -> Röhrig	87	1,00
AFS00904	Gemarkung Lenterode	Flur 3 Flurstück 15/5	K 109 Lenterode -> Röhrig	91	1,00
AFS00939	Gemarkung Gerterode	Flur 2 Flurstück 12/5	K 211 Gerterode <- L 2048	13327	1,00
AFS00940	Gemarkung Gerterode	Flur 3 Flurstück 1	K 211 Gerterode <- L 2048	8960	1,00
AFS00956	Gemarkung Heuthen	Flur 8 Flurstück 62/11	K 229 Wachstedt -> Heuthen -> Geisleden -> Bodenro	0,2	1,00
AFS00959	Gemarkung Geisleden	Flur 23 Flurstück 126/11	K 229 Wachstedt -> Heuthen -> Geisleden -> Bodenro	1767	1,00
AFS00960	Gemarkung Geisleden	Flur 23 Flurstück 126/13	K 229 Wachstedt -> Heuthen -> Geisleden -> Bodenro	10596	1,00
AFS00974	Gemarkung Heuthen	Flur 9 Flurstück 64/2	K 229 Wachstedt -> Heuthen -> Geisleden -> Bodenro	4	1,00
AFS00975	Gemarkung Heuthen	Flur 9 Flurstück 64/3	K 229 Wachstedt -> Heuthen -> Geisleden -> Bodenro	21	1,00
AFS00976	Gemarkung Heuthen	Flur 9 Flurstück 64/6	K 229 Wachstedt -> Heuthen -> Geisleden -> Bodenro	62	1,00
AFS00977	Gemarkung Heuthen	Flur 9 Flurstück 65/1	K 229 Wachstedt -> Heuthen -> Geisleden -> Bodenro	11	1,00
AFS00978	Gemarkung Heuthen	Flur 9 Flurstück 65/2	K 229 Wachstedt -> Heuthen -> Geisleden -> Bodenro	13	1,00
AFS00979	Gemarkung Heuthen	Flur 9 Flurstück 65/3	K 229 Wachstedt -> Heuthen -> Geisleden -> Bodenro	18	1,00
AFS00980	Gemarkung Heuthen	Flur 9 Flurstück 65/4	K 229 Wachstedt -> Heuthen -> Geisleden -> Bodenro	1	1,00

Nr.	Beschreibung	Beschreibung 2	Beschreibung 3	Fläche in m <sup>2</sup>	Buchwert
AFS00981	Gemarkung Heuthen	Flur 9 Flurstück 65/5	K 229 Wachstedt -> Heuthen -> Geisleden -> Bodenro	21	1,00
AFS00982	Gemarkung Heuthen	Flur 8 Flurstück 62/2	K 229 Wachstedt -> Heuthen -> Geisleden -> Bodenro	59	1,00
AFS00983	Gemarkung Heuthen	Flur 8 Flurstück 62/7	K 229 Wachstedt -> Heuthen -> Geisleden -> Bodenro	7	1,00
AFS00984	Gemarkung Heuthen	Flur 8 Flurstück 51/7	K 229 Wachstedt -> Heuthen -> Geisleden -> Bodenro	13	1,00
AFS00985	Gemarkung Geisleden	Flur 23 Flurstück 129/3	K 229 Wachstedt -> Heuthen -> Geisleden -> Bodenro	11	1,00
AFS00986	Gemarkung Geisleden	Flur 23 Flurstück 126/4	K 229 Wachstedt -> Heuthen -> Geisleden -> Bodenro	664	1,00
AFS00987	Gemarkung Geisleden	Flur 23 Flurstück 2/3	K 229 Wachstedt -> Heuthen -> Geisleden -> Bodenro	3	1,00
AFS00988	Gemarkung Geisleden	Flur 23 Flurstück 2/4	K 229 Wachstedt -> Heuthen -> Geisleden -> Bodenro	0,4	1,00
AFS00989	Gemarkung Geisleden	Flur 23 Flurstück 1/4	K 229 Wachstedt -> Heuthen -> Geisleden -> Bodenro	155	1,00
AFS00990	Gemarkung Geisleden	Flur 22 Flurstück 99/2	K 229 Wachstedt -> Heuthen -> Geisleden -> Bodenro	0,2	1,00
AFS00991	Gemarkung Geisleden	Flur 22 Flurstück 96/6	K 229 Wachstedt -> Heuthen -> Geisleden -> Bodenro	116	1,00
AFS00992	Gemarkung Geisleden	Flur 15 Flurstück 29/3	K 229 Wachstedt -> Heuthen -> Geisleden -> Bodenro	301	1,00
AFS00993	Gemarkung Geisleden	Flur 15 Flurstück 29/7	K 229 Wachstedt -> Heuthen -> Geisleden -> Bodenro	3611	1,00
AFS00995	Gemarkung Volkerode	Flur 2 Flurstück 137/1	K 112 Volkerode <- L 2028 (Hühnermühle)	68	1,00
AFS01001	Gemarkung Volkerode	Flur 2 Flurstück 94/1	K 112 Volkerode <- L 2028 (Hühnermühle)	74	1,00
AFS01003	Gemarkung Volkerode	Flur 2 Flurstück 90/1	K 112 Volkerode <- L 2028 (Hühnermühle)	98	1,00
AFS01010	Gemarkung Volkerode	Flur 5 Flurstück 160/1	K 112 Volkerode <- L 2028 (Hühnermühle)	5	1,00
AFS01012	Gemarkung Volkerode	Flur 5 Flurstück 7/2	K 112 Volkerode <- L 2028 (Hühnermühle)	711	1,00
AFS01027	Gemarkung Reinholterode	Flur 11 Flurstück 42/2	K 101 L 2020 (Bodenrode) -> L 1009 (Reinholterode)	2933	1,00
AFS01028	Gemarkung Reinholterode	Flur 11 Flurstück 33/1	K 101 L 2020 (Bodenrode) -> L 1009 (Reinholterode)	93	1,00
AFS01029	Gemarkung Reinholterode	Flur 11 Flurstück 49/1	K 101 L 2020 (Bodenrode) -> L 1009 (Reinholterode)	1	1,00
AFS01030	Gemarkung Reinholterode	Flur 12 Flurstück 163	K 101 L 2020 (Bodenrode) -> L 1009 (Reinholterode)	100	1,00
AFS01031	Gemarkung Reinholterode	Flur 12 Flurstück 135	K 101 L 2020 (Bodenrode) -> L 1009 (Reinholterode)	23664	1,00
AFS01032	Gemarkung Reinholterode	Flur 12 Flurstück 59/1	K 101 L 2020 (Bodenrode) -> L 1009 (Reinholterode)	38	1,00
AFS01033	Gemarkung Reinholterode	Flur 12 Flurstück 58/1	K 101 L 2020 (Bodenrode) -> L 1009 (Reinholterode)	98	1,00
AFS01034	Gemarkung Reinholterode	Flur 12 Flurstück 57/1	K 101 L 2020 (Bodenrode) -> L 1009 (Reinholterode)	63	1,00
AFS01035	Gemarkung Reinholterode	Flur 12 Flurstück 134/1	K 101 L 2020 (Bodenrode) -> L 1009 (Reinholterode)	5	1,00
AFS01036	Gemarkung Reinholterode	Flur 12 Flurstück 56/1	K 101 L 2020 (Bodenrode) -> L 1009 (Reinholterode)	64	1,00
AFS01037	Gemarkung Reinholterode	Flur 12 Flurstück 161	K 101 L 2020 (Bodenrode) -> L 1009 (Reinholterode)	658	1,00
AFS01038	Gemarkung Reinholterode	Flur 12 Flurstück 55/1	K 101 L 2020 (Bodenrode) -> L 1009 (Reinholterode)	34	1,00
AFS01039	Gemarkung Reinholterode	Flur 12 Flurstück 54/1	K 101 L 2020 (Bodenrode) -> L 1009 (Reinholterode)	3	1,00
AFS01040	Gemarkung Reinholterode	Flur 12 Flurstück 156/1	K 101 L 2020 (Bodenrode) -> L 1009 (Reinholterode)	6	1,00
AFS01041	Gemarkung Reinholterode	Flur 12 Flurstück 50/1	K 101 L 2020 (Bodenrode) -> L 1009 (Reinholterode)	9	1,00
AFS01042	Gemarkung Reinholterode	Flur 12 Flurstück 49/1	K 101 L 2020 (Bodenrode) -> L 1009 (Reinholterode)	29	1,00
AFS01043	Gemarkung Reinholterode	Flur 12 Flurstück 48/1	K 101 L 2020 (Bodenrode) -> L 1009 (Reinholterode)	84	1,00
AFS01044	Gemarkung Reinholterode	Flur 12 Flurstück 47/1	K 101 L 2020 (Bodenrode) -> L 1009 (Reinholterode)	111	1,00
AFS01045	Gemarkung Reinholterode	Flur 12 Flurstück 158/1	K 101 L 2020 (Bodenrode) -> L 1009 (Reinholterode)	5	1,00
AFS01046	Gemarkung Reinholterode	Flur 12 Flurstück 160	K 101 L 2020 (Bodenrode) -> L 1009 (Reinholterode)	33	1,00
AFS01047	Gemarkung Reinholterode	Flur 12 Flurstück 46/1	K 101 L 2020 (Bodenrode) -> L 1009 (Reinholterode)	73	1,00
AFS01048	Gemarkung Reinholterode	Flur 12 Flurstück 159/1	K 101 L 2020 (Bodenrode) -> L 1009 (Reinholterode)	3	1,00
AFS01049	Gemarkung	Gesamtfläche	K 101 L 2020 (Bodenrode) -> L 1009 (Reinholterode)	7394	1,00
AFS01059	Gemarkung Bornhagen	Flur 7 Flurstück 20/5	K 121 Bornhagen -> Landesgrenze Hessen (Werleshaus	256	1,00
AFS01060	Gemarkung Bornhagen	Flur 7 Flurstück 25/5	K 121 Bornhagen -> Landesgrenze Hessen (Werleshaus	41	1,00
AFS01064	Gemarkung Bornhagen	Flur 1 Flurstück 111/1	K 121 Bornhagen -> Landesgrenze Hessen (Werleshaus	2	1,00
AFS01072	Gemarkung	Gesamtfläche	K 235 Beuren -> Kreuzebra	4107	1,00
AFS01073	Gemarkung Leinefelde/Worbis	Flur 5 Flurstück 1082/386	K 235 Beuren -> Kreuzebra	12345	1,00
AFS01074	Gemarkung Leinefelde/Worbis	Flur 5 Flurstück 77	K 235 Beuren -> Kreuzebra	331	1,00
AFS01075	Gemarkung Leinefelde/Worbis	Flur 5 Flurstück 1083/15	K 235 Beuren -> Kreuzebra	195	1,00
AFS01076	Gemarkung Leinefelde/Worbis	Flur 5 Flurstück 15/10	K 235 Beuren -> Kreuzebra	441	1,00
AFS01077	Gemarkung Leinefelde/Worbis	Flur 5 Flurstück 15/13	K 235 Beuren -> Kreuzebra	69	1,00
AFS01078	Gemarkung Leinefelde/Worbis	Flur 5 Flurstück 903/9	K 235 Beuren -> Kreuzebra	40	1,00
AFS01079	Gemarkung Leinefelde/Worbis	Flur 5 Flurstück 385	K 235 Beuren -> Kreuzebra	40	1,00
AFS01080	Gemarkung Leinefelde/Worbis	Flur 5 Flurstück 387	K 235 Beuren -> Kreuzebra	40	1,00
AFS01081	Gemarkung Leinefelde/Worbis	Flur 5 Flurstück 388	K 235 Beuren -> Kreuzebra	35	1,00
AFS01082	Gemarkung Leinefelde/Worbis	Flur 5 Flurstück 409	K 235 Beuren -> Kreuzebra	21	1,00
AFS01083	Gemarkung Leinefelde/Worbis	Flur 8 Flurstück 49/37	K 235 Beuren -> Kreuzebra	8022	1,00
AFS01084	Gemarkung Leinefelde/Worbis	Flur 5 Flurstück 909/15	K 235 Beuren -> Kreuzebra	931	1,00
AFS01085	Gemarkung Leinefelde/Worbis	Flur 5 Flurstück 384	K 235 Beuren -> Kreuzebra	46	1,00
AFS01086	Gemarkung Leinefelde/Worbis	Flur 8 Flurstück 23/1	K 235 Beuren -> Kreuzebra	346	1,00
AFS01087	Gemarkung Leinefelde/Worbis	Flur 8 Flurstück 23/3	K 235 Beuren -> Kreuzebra	1102	1,00
AFS01088	Gemarkung	Gesamtfläche	K 235 Beuren -> Kreuzebra	14837	1,00
AFS01089	Gemarkung	Gesamtfläche	K 235 Beuren -> Kreuzebra	7192	1,00
AFS01092	Gemarkung	Gesamtfläche	K 235 Beuren -> Kreuzebra	1661	1,00
AFS01095	Gemarkung	Gesamtfläche	K 110 Uder -> Thalwenden	23705	1,00
AFS01096	Gemarkung	Gesamtfläche	K 112 Volkerode <- L 2028 (Hühnermühle)	4223	1,00
AFS01097	Gemarkung	Gesamtfläche	K 120 Mackenrode -> Wüstheuterode	19814	1,00
AFS01098	Gemarkung	Gesamtfläche	K 123 Rohrberg -> Rustenfelde -> B 80	34731	1,00
AFS01099	Gemarkung	Gesamtfläche	K 208 Wallrode -> Großbodungen	22263	1,00
AFS01103	Gemarkung	Gesamtfläche	K 225 Kreisgrenze UH -> Effelder -> L 2032	53807	1,00
AFS01104	Gemarkung	Gesamtfläche	K 231 Kalteneber -> Lutter -> Uder	79747	1,00
AFS01105	Gemarkung	Gesamtfläche	K 232 Niederorschel -> Reifenstein	74778	1,00
AFS01106	Gemarkung	Gesamtfläche	K 228 Neuendorf -> Landesgrenze Niedersachsen (Etz	14669	1,00
AFS01107	Gemarkung	Gesamtfläche	K 227 Berlingerode -> Böseckendorf -> Landesgrenze	45272	1,00
AFS01108	Gemarkung	Gesamtfläche	K 226 Böseckendorf -> Landesgrenze Niedersachsen (	9337	1,00
AFS01109	Gemarkung	Gesamtfläche	K 240 Hauröden -> Bischofferode	30309	1,00
AFS01111	Gemarkung	Gesamtfläche	K 108 L 3080 -> Birkenfelde -> Schönhagen	23975	1,00
AFS01320	Gemarkung Weißenborn	Flur 4 Flurstück 109/1	K 203 Weißenborn -> Gerode	0,3	1,00
AFS01428	Gemarkung	Gesamtfläche			1,00
AFS01744	Gemarkung Gernrode	Flur 2 Flurstück 119/33	K 211 Gerterode <- L 2048	0,2	1,00
AFS01745	Gemarkung Gernrode	Flur 2 Flurstück 306/5	K 211 Gerterode <- L 2048	0,2	1,00

## Eichsfeldwerke GmbH - Konzern -

### 1. Allgemeine Angaben zum Unternehmen

<b>Adresse</b> Philipp-Reis-Straße 2 37308 Heilbad Heiligenstadt		<b>Beteiligungen</b>	
<b>E-Mail</b> info@ew-netz.de		EW Bus GmbH	100 % 500 T€
<b>Homepage</b> www.eichsfeldwerke.de		EW Entsorgung GmbH	100 % 500 T€
<b>Gründungsjahr</b>		EW Projekt GmbH	100 % 200 T€
<b>Rechtsform</b>		EW Wärme GmbH	51 % 500 T€
<b>Stammkapital</b>		EW Eichsfeldgas GmbH	51 % 5.200 T€
<b>Gegenstand des Unternehmens</b>		EW Wasser GmbH	49 % 28 T€
<b>Öffentlicher Zweck</b>		<b>Geschäftsführung</b>	
<b>Gesellschafter</b> Landkreis Eichsfeld		<b>Gremien</b>	
		<b>Gesellschaftsvertrag</b>	
		<b>Handelsregister</b>	
		<b>Abschlussprüfer</b> sb+p Strecker, Berger + Partner	

### 2. Grundzüge des Geschäftsverlaufs und Aussagen zur Lage des Unternehmens

Klare Strategien und deren konsequente Umsetzung sind für die Eichsfeldwerke GmbH mit ihren mittlerweile sechs Tochtergesellschaften, eine Schlüsselgröße, dank der sie Ver- und Entsorgungsdienstleistungen auf dauerhaft hohem Niveau umsetzen. Sicherheit, Wirtschaftlichkeit und Nachhaltigkeit bestimmen das Handeln in den verschiedenen Bereichen Wasser-, Wärme-, Strom- und Erdgasversorgung, öffentlicher Personennahverkehr, Projektmanagement sowie Abwasserbeseitigung und Abfallentsorgung. Damit dient die Unternehmensgruppe sowohl ihren Kunden, als auch der wirtschaftlichen Weiterentwicklung der Region.

Strategische Aufgabe der Eichsfeldwerke GmbH, als Holdinggesellschaft, ist dabei die Planung, Steuerung und unternehmensspezifische Ausrichtung der einzelnen Gesellschaften innerhalb des Unternehmensverbunds. Als Know-how-Träger im Bereich betriebswirtschaftlicher Dienstleistungen ist sie außerdem für die kaufmännische Betriebsführung der Tochtergesellschaften zuständig.

Die Umsatzerlöse nach Ertragskonsolidierung, d. h. bereinigt um die Erlöse aus Lieferungen und Leistungen zwischen den in den Konzernabschluss einbezogenen Unternehmen, belaufen sich im Jahr 2014 auf 55.491,1 TEUR (Vorjahr: 56.264,2 TEUR).

Im Erdgasbereich, der mit 56,3 % den größten Anteil am Konzernumsatz ausmacht, sanken die Umsatz-

erlöse um 11,2 % auf 31.251,7 TEUR. Die milde Witterung im Berichtsjahr über den gesamten Jahreszeitraum sorgte für einen niedrigeren Erdgasverkauf. Gegenüber dem Vergleichszeitraum des Vorjahres sank der Erdgasverkauf um 14,2 % auf 764 Mio. kWh. Durch erfolgreiche Kundenakquisitionen im eigenen Netz und in fremden Netzen gelang es, den witterungsbedingten Rückgang teilweise zu kompensieren.

Die konsolidierten Erlöse im Bereich Wärme / Strom belaufen sich im Berichtsjahr auf 6.638,3 TEUR (Vorjahr: 6.093,0 TEUR). Durch den Ausbau des Geschäftsfeldes der regenerativen Energieanwendungen sowie des Stromvertriebs und der damit einhergehenden Zunahme der Stromerlöse konnte der witterungsbedingte Rückgang im Wärmeverkauf mehr als aufgefangen werden.

Im Entsorgungsbereich resultiert die Zunahme aus der Erweiterung des Aufgabenspektrums nach Übernahme der Dienstleistungen im Rahmen der Bewirtschaftung und Nachsorge der kreiseigenen Deponien und des Betriebes der Umladestation in Beinrode zum 1. Juli 2014.

## Eichsfeldwerke GmbH - Konzern -

Auf Seiten des Projektmanagements wurde im Geschäftsjahr 2014 die Erschließung für das Wohnbaugebiet „Auf dem Hohen Rott – Teil 3“ in Heilbad Heiligenstadt abgeschlossen. Die Erlöse im

Berichtsjahr beinhalten den nahezu vollständigen Verkauf der Baugrundstücke in dem Wohnbaugebiet.

### Arbeitnehmer im Durchschnitt des Jahres

	2014	2013
Vollzeit	270	272
Teilzeit	28	25
Azubi	21	20
<b>Gesamt</b>	<b>319</b>	<b>317</b>

### Auswirkungen auf den kreislichen Haushalt

	2014	2013
Zuschüsse durch den LK	0,0	0,0
Kapitalentnahmen durch den LK	0,0	0,0

## 3. Ausblick

Aus gegenwärtiger Sicht der Unternehmensgruppe liegen keine den Bestand des Konzerns gefährdenden Risiken vor. Die Chancen- und

Risikosituation hat sich im Vergleich zum vorangegangenen Geschäftsjahr nicht verändert.



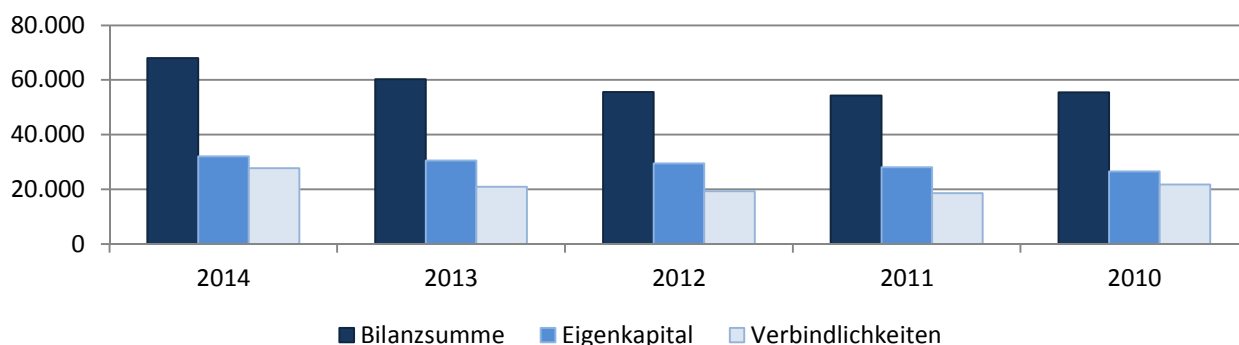
## Eichsfeldwerke GmbH - Konzern -

## 4. Wichtige Kennzahlen der Bilanz in €

– A K T I V A –	31.12.2014	31.12.2013
<b>A. Anlagevermögen</b>	<b>49.464.215,10</b>	<b>43.135.549,98</b>
I. Immaterielle Vermögensgegenstände	250.249,68	58.133,69
II. Sachanlagen	49.201.438,79	43.064.889,64
III. Finanzanlagen	12.526,65	12.526,65
<b>B. Umlaufvermögen</b>	<b>18.545.302,23</b>	<b>17.186.506,81</b>
I. Vorräte		
1. Roh-, Hilfs- und Betriebsstoffe	1.592.559,75	1.028.348,76
2. Grundstücke	333.767,54	492.175,20
3. Unfertige Leistungen	0,00	0,00
II. Forderungen und sonstige Vermögensgegenstände		
1. Forderungen aus Lieferungen und Leistungen	5.392.200,63	7.900.992,26
2. Forderungen gegen Gesellschafter	17.974,80	21.509,58
3. Forderungen gegen Beteiligungsunternehmen	204.227,46	454.801,41
4. Sonstige Vermögensgegenstände	1.237.877,61	851.118,66
III. Kassenbestand, Postbankguthaben, Guthaben bei Kreditinstituten	9.766.694,44	6.437.560,94
<b>C. Rechnungsabgrenzungsposten</b>	<b>542,00</b>	<b>0,00</b>
<b>Bilanzsumme</b>	<b>68.010.059,33</b>	<b>60.322.056,79</b>

– P A S S I V A –	31.12.2014	31.12.2013
<b>A. Eigenkapital</b>	<b>32.140.244,27</b>	<b>30.613.244,27</b>
I. Gezeichnetes Kapital	1.000.000,00	1.000.000,00
II. Kapitalrücklage	2.650.000,00	2.650.000,00
III. Konzerngewinnrücklage	9.660.000,00	8.880.000,00
IV. Konzernbilanzgewinn	5.206.924,34	4.656.904,34
V. Unterschiedsbetrag aus der Kapitalkonsolidierung	3.625.359,93	3.625.359,93
VI. Ausgleichsposten für Anteile im Fremdbesitz	9.997.960,00	9.800.980,00
<b>B. Empfangene Ertragszuschüsse</b>	<b>1.732.945,02</b>	<b>1.666.255,87</b>
<b>C. Rückstellungen</b>	<b>6.067.971,68</b>	<b>6.796.632,04</b>
1. Rückstellungen für Pensionen	323.800,00	2.800,00
2. Steuerrückstellungen	523.600,00	831.412,04
3. Sonstige Rückstellungen	5.220.571,68	5.962.420,00
<b>D. Verbindlichkeiten</b>	<b>27.800.578,36</b>	<b>20.977.604,61</b>
1. Verbindlichkeiten gegenüber Kreditinstituten	15.621.181,83	9.300.064,11
2. Verbindlichkeiten aus Lieferungen und Leistungen	4.226.798,42	5.214.334,33
3. Verbindlichkeiten gegenüber Gesellschaftern	0,00	0,00
4. Verbindlichkeiten gegenüber Beteiligungsunternehmen	1.518.794,47	1.640.254,92
5. Sonstige Verbindlichkeiten	6.433.803,64	4.822.951,25
<b>E. Rechnungsabgrenzungsposten</b>	<b>268.320,00</b>	<b>268.320,00</b>
<b>Bilanzsumme</b>	<b>68.010.059,33</b>	<b>60.322.056,79</b>

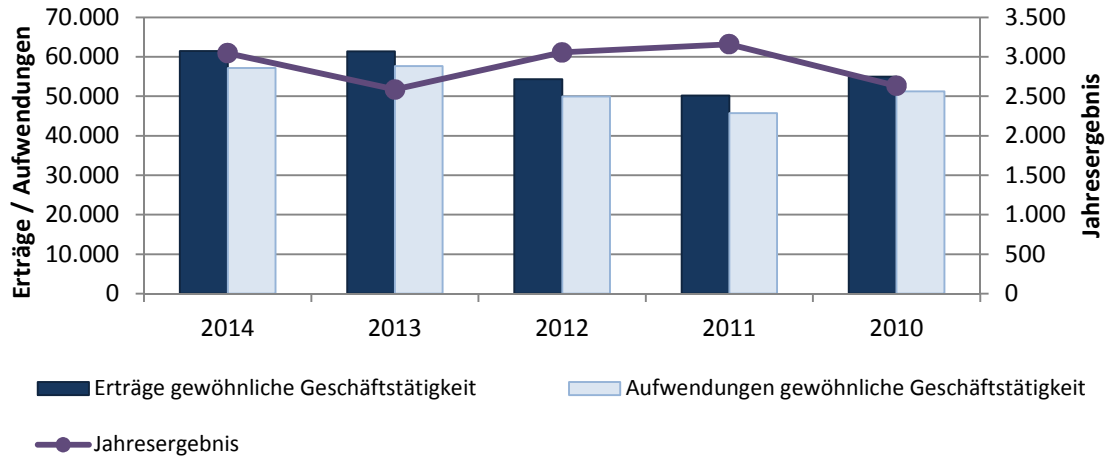
## Eichsfeldwerke GmbH - Konzern -

Entwicklung der Bilanzsumme zum  
Eigenkapital und Verbindlichkeiten (in T€)

## 5. Wichtige Kennzahlen der GuV in €

	31.12.2014	31.12.2013
1. Umsatzerlöse	55.491.095,64	56.264.207,86
2. Bestandsveränderungen	102.768,95	77.628,56
3. Andere aktivierte Eigenleistungen	52.149,71	46.727,58
4. Sonstige betriebliche Erträge	5.624.556,89	4.900.573,12
5. Materialaufwand		
a) Aufwendungen für Roh-, Hilfs- und Betriebsstoffe	27.532.895,72	30.922.659,34
b) Aufwendungen für bezogene Leistungen	8.371.222,34	6.650.503,42
6. Personalaufwand		
a) Löhne und Gehälter	7.991.795,51	7.790.179,64
b) Soziale Abgaben und Aufwendungen für Altersversorgung und für Unterstützung	2.011.004,57	1.664.003,17
7. Abschreibungen auf immaterielle Vermögensgegenstände des Anlagevermögens und Sachanlagen	5.522.036,18	4.487.470,08
8. Sonstige betriebliche Aufwendungen	5.277.772,47	5.659.906,08
9. Zinsen und ähnliche Erträge	149.343,93	62.026,43
10. Zinsen und ähnliche Aufwendungen	408.770,27	450.491,85
<b>11. Ergebnis der gewöhnlichen Geschäftstätigkeit</b>	<b>4.304.418,26</b>	<b>3.725.949,97</b>
12. Steuern vom Einkommen und vom Ertrag	1.220.520,62	1.100.688,33
13. Sonstige Steuern	38.103,17	39.994,88
<b>14. Konzernjahresüberschuss</b>	<b>3.045.794,47</b>	<b>2.585.266,76</b>
15. Auf Minderheiten entfallender Gewinn (EWW)	196.980,00	204.330,00
16. Auf Minderheiten entfallender Gewinn (EG)	1.518.794,47	1.453.266,76
<b>17. Konzerngewinn</b>	<b>1.330.020,00</b>	<b>927.670,00</b>
18. Konzerngewinnvortrag	4.656.904,34	4.359.234,34
19. Zuführung zu den Gewinnrücklagen	780.000,00	630.000,00
<b>20. Konzernbilanzgewinn</b>	<b>5.206.924,34</b>	<b>4.656.904,34</b>

## Eichsfeldwerke GmbH - Konzern -

Entwicklung Jahresüberschüsse zu  
Erträgen und Aufwendungen (in T€)





## Eichsfeldwerke GmbH

### Arbeitnehmer im Durchschnitt des Jahres

	2014	2013
Vollzeit	35	31
Teilzeit	11	11
Azubi	3	4
<b>Gesamt</b>	<b>49</b>	<b>46</b>

### Gesamtbezüge der Geschäftsführung in T€ (Beachtung § 286 Abs. 4 HGB)

	2014	2013
Geschäftsführung	entfällt	

### Auswirkungen auf den kreislichen Haushalt

	2014	2013
Zuschüsse durch den LK	0,0	0,0
Kapitalentnahmen durch den LK	0,0	0,0

### Gesamtbezüge des Aufsichtsrates in T€ (Beachtung § 286 Abs. 4 HGB)

	2014	2013
Aufsichtsrat	9,3	9,3

### 3. Ausblick

Im Jahr 2015 sind Investitionen in das Sachanlagevermögen in Höhe von 700 TEUR vorgesehen. Darin enthalten ist u. a. der geplante Umbau des Lagerkomplexes. Weiterhin ist zur Finanzierung der strategischen Neuausrichtung der EW Wärme GmbH eine Kapitaleinlage in Höhe von 2.000 T€ vorgesehen. Die Finanzierung der Investitionen erfolgt aus Eigenmitteln.

Im Rahmen der steuerlichen Organschaft sind auch im Geschäftsjahr 2015 die Verluste der EW Bus zu übernehmen. Der Verlustausgleich soll wiederum unter Nutzung der steuerlichen Optimierungsmöglichkeiten vollständig innerhalb des Organkreises EW realisiert werden.

Die strategische Ausrichtung der Unternehmensgruppe auf Investitionen in regenerative

Energieerzeugung sowie in ökologisch und ökonomisch innovative Technologien bildet einen Schwerpunkt der unternehmerischen Tätigkeit. Dabei verändern sich die Rahmenbedingungen der Branche dynamisch und sind permanenten Änderungen unterworfen. Um diesen Herausforderungen gerecht zu werden und um unsere Position auf dem regionalen Markt zu festigen und zugleich neue Geschäftsfelder zu erschließen, wird die EW Wärme GmbH künftig neu aufgestellt. Im Zuge der Neuausrichtung der Geschäftstätigkeit des Unternehmens sind eine strategische Partnerschaft mit der Stadtwerke Heiligenstadt GmbH sowie eine Ausdehnung der energietechnischen Knowhow-Dienstleistungen für die Eichsfeldwerke und deren Tochterunternehmen vorgesehen.



Unternehmenssitz der Eichsfeldwerke



Auszubildende der Unternehmensgruppe

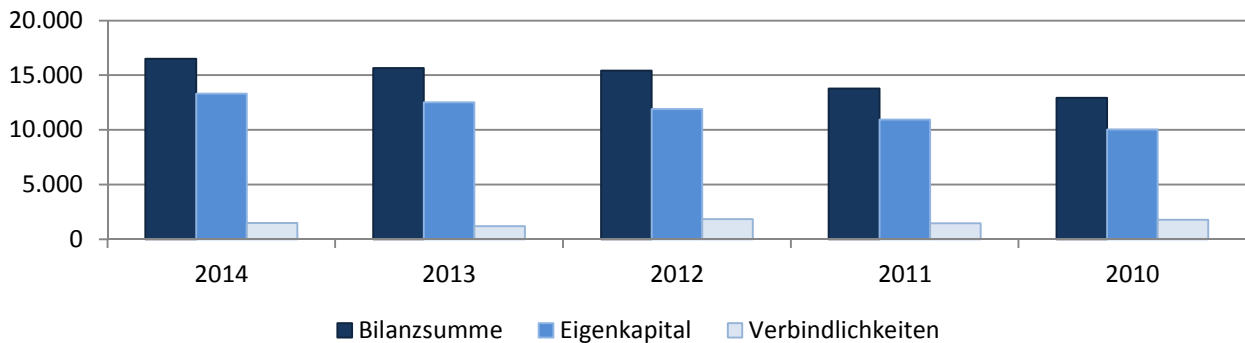
## 4. Wichtige Kennzahlen der Bilanz in €

-A K T I V A -	31.12.2014	31.12.2013
<b>A. Anlagevermögen</b>	<b>10.434.999,67</b>	<b>8.931.595,42</b>
I. Immaterielle Vermögensgegenstände Entgeltlich erworbene Konzessionen, gewerbliche Schutzrechte und ähnliche Rechte und Werte sowie Lizenzen an solchen Rechten und Werten	225.975,43	52.178,12
II. Sachanlagen		
1. Grundstücke, grundstücksgleiche Rechte und Bauten einschließlich der Bauten auf fremden Grundstücken	2.866.193,63	2.753.409,80
2. Andere Anlagen, Betriebs- und Geschäftsausstattung	641.548,23	342.331,67
3. Geleistete Anzahlungen und Anlagen am Bau	0,00	82.393,45
III. Finanzanlagen		
1. Anteile an verbundenen Unternehmen	6.688.755,73	5.688.755,73
2. Beteiligungen	12.526,65	12.526,65
<b>B. Umlaufvermögen</b>	<b>6.056.702,14</b>	<b>6.731.027,64</b>
I. Forderungen und sonstige Vermögensgegenstände		
1. Forderungen aus Lieferungen und Leistungen	8.980,28	13.900,00
2. Forderungen gegen Gesellschafter	17.974,80	21.509,58
3. Forderungen gegen verbundene Unternehmen	2.829.206,82	3.907.071,96
4. Forderungen gegen Unternehmen, mit denen ein Beteiligungsverhältnis besteht	204.227,48	454.801,41
5. Sonstige Vermögensgegenstände	1.991,09	13.809,75
II. Schecks, Kassenbestand und Guthaben bei Kreditinstituten	2.994.321,69	2.319.934,94
<b>Bilanzsumme</b>	<b>16.491.701,81</b>	<b>15.662.623,06</b>

## Eichsfeldwerke GmbH

- P A S S I V A -	31.12.2014	31.12.2013
<b>A. Eigenkapital</b>	<b>13.310.000,00</b>	<b>12.530.000,00</b>
I. Gezeichnetes Kapital	1.000.000,00	1.000.000,00
II. Kapitalrücklage	2.650.000,00	2.650.000,00
III. Gewinnrücklagen		
Andere Gewinnrücklagen	9.660.000,00	8.880.000,00
IV. Bilanzgewinn	0,00	0,00
<b>B. Rückstellungen</b>	<b>1.682.400,00</b>	<b>1.921.800,00</b>
1. Rückstellungen für Pensionen und ähnliche Verpflichtungen	321.000,00	
2. Steuerrückstellungen	404.500,00	617.100,00
3. Sonstige Rückstellungen	956.900,00	1.304.700,00
<b>C. Verbindlichkeiten</b>	<b>1.499.301,81</b>	<b>1.210.823,06</b>
1. Verbindlichkeiten aus Lieferungen und Leistungen	250.121,98	243.264,59
2. Verbindlichkeiten gegenüber verbundenen Unternehmen	705.733,18	498.335,46
3. Sonstige Verbindlichkeiten	543.446,65	469.223,01
<b>Bilanzsumme</b>	<b>16.491.701,81</b>	<b>15.662.623,06</b>

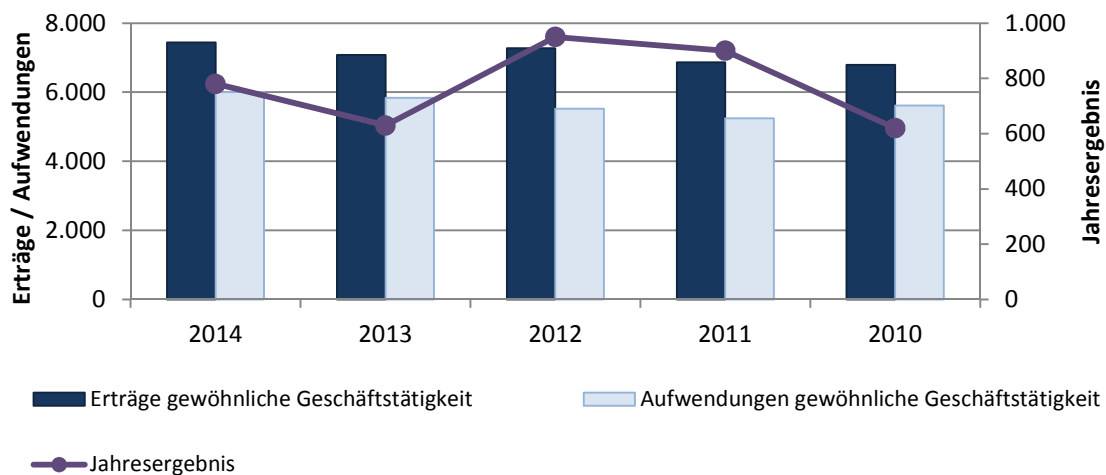
Entwicklung der Bilanzsumme zum  
Eigenkapital und Verbindlichkeiten (in T€)



## 5. Wichtige Kennzahlen der GuV in €

	31.12.2014	31.12.2013
1. Umsatzerlöse	2.309.655,13	2.196.355,49
2. Sonstige betriebliche Erlöse	2.479.302,29	2.385.984,04
3. Personalaufwand		
a) Löhne und Gehälter	1.701.094,40	1.623.142,44
b) Soziale Abgaben und Aufwendungen für Altersversorgung und für Unterstützung	631.046,27	295.758,31
4. Abschreibungen auf immaterielle Vermögensgegenstände des Anlagevermögens und Sachanlagen	359.542,10	222.122,98
5. Sonstige betriebliche Aufwendungen	1.831.536,23	2.103.665,41
6. Erträge aus Gewinngemeinschaften, Gewinnabführungs- und Teilgewinnabführungsverträgen	2.581.674,28	2.455.958,92
7. Sonstige Zinsen und ähnliche Erträge	64.627,41	42.138,91
8. Aufwendungen aus der Verlustübernahme	1.430.000,00	1.570.000,00
9. Zinsen und ähnliche Aufwendungen	54.973,00	22.910,00
<b>10. Ergebnis der gewöhnlichen Geschäftstätigkeit</b>	<b>1.427.067,11</b>	<b>1.242.838,22</b>
11. Steuern vom Einkommen und vom Ertrag	639.620,33	606.736,58
12. Sonstige Steuern	7.446,78	6.101,64
<b>13. Jahresüberschuss</b>	<b>780.000,00</b>	<b>630.000,00</b>
14. Einstellung in die Gewinnrücklagen	780.000,00	630.000,00
<b>15. Bilanzgewinn</b>	<b>0,00</b>	<b>0,00</b>

Entwicklung Jahresüberschüsse zu Erträgen und Aufwendungen (in T€)





## EW Bus GmbH

### Arbeitnehmer im Durchschnitt des Jahres

	2014	2013
Vollzeit	73	75
Teilzeit	5	7
Azubi	4	5
<b>Gesamt</b>	<b>82</b>	<b>87</b>

### Gesamtbezüge der Geschäftsführung in T€ (Beachtung § 286 Abs. 4 HGB)

	2014	2013
Geschäftsführung	entfällt	

### Auswirkungen auf den kreislichen Haushalt

	2014	2013
Zuschüsse durch den LK	0,0	0,0
Kapitalentnahmen durch den LK	0,0	0,0

\*)Verlustausgleich ÖPNV erfolgt seit 2003 vollständig durch den Gesellschafter Eichsfeldwerke GmbH  
 2009: 1.620 T€      2011: 1.520 T€      2013: 1.570 T€  
 2010: 1.390 T€      2012: 1.480 T€      2014: 1.430 T€

### Gesamtbezüge des Aufsichtsrates in T€ (Beachtung § 286 Abs. 4 HGB)

	2014	2013
Aufsichtsrat	entfällt	

### 3. Ausblick

Im Geschäftsjahr 2015 ist u. a. die Anschaffung von drei neuen Niederflrbusen und einem Midibus in Höhe von 970 TEUR sowie die Implementierung der Schnittstelle für die zentrale Datendrehscheibe in das RBL-System in Höhe von 120 TEUR geplant. Das gesamte Investitionsvolumen beläuft sich auf 1.200 TEUR. Die Anschaffung der Busse sowie die Implementierung der Datendrehscheibe sind zur Förderung des ÖPNV durch das Land Thüringen angemeldet. Eine Änderung der ÖPNV-Investitionsrichtlinie sieht ab 01. Januar 2015 die Reduzierung der Fördermittel für Kraftomnibusse von 90 TEUR auf 70 TEUR für Niederflrbusse vor.

Die Finanzierung wird über Eigenmittel, Fördermittel und eine Darlehensaufnahme sichergestellt.

Die Ertragslage in 2015 ist im Wesentlichen von den Umsätzen aus dem Linien- und Gelegenheitsverkehr geprägt. Zum Ausgleich gemeinwirtschaftlicher Leistungen im Straßenpersonenverkehr wurde eine kontinuierliche Erhöhung der Sollkostensätze für die Jahre 2013 – 2017 um jährlich 1 Cent je Personenkilometer festgelegt. Die gesetzlichen Ausgleichsleistungen in 2015 nach § 45 a PBefG werden sich daher leicht über dem Vorjahresniveau bewegen.

Darüber hinaus wird permanent die Optimierung der aktuellen Dienste mit dem Ziel der Erhöhung der Leistungen pro Dienst, verbunden mit einem weiteren sinnvollen Ausbau des RufBus-Netzes, vorangetrieben.



Im Jahr 2014 geförderte, neue Busse



Fahrtraining im Rahmen des Berufskraftfahrer-Qualifikationsgesetzes

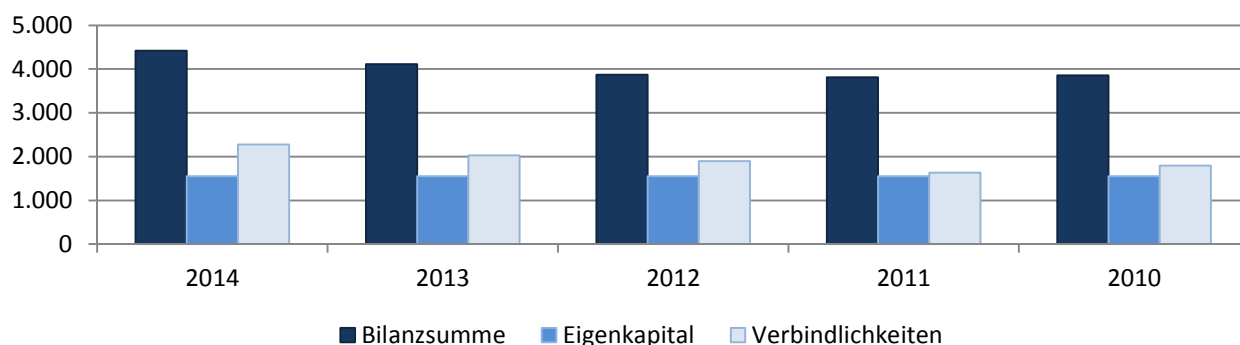


## 4. Wichtige Kennzahlen der Bilanz in €

–A K T I V A –	31.12.2014	31.12.2013
<b>A. Anlagevermögen</b>	<b>2.804.200,85</b>	<b>2.422.646,89</b>
I. Immaterielle Vermögensgegenstände Entgeltlich erworbene Konzessionen, gewerbliche Schutzrechte und ähnliche Rechte und Werte sowie Lizenzen an solchen Rechten und Werten	0,00	0,00
II. Sachanlagen		
1. Grundstücke, grundstücksgleiche Rechte und Bauten einschließlich der Bauten auf fremden Grundstücken	580.528,49	666.510,13
2. Technische Anlagen u. Maschinen	1.748.290,01	1.690.980,57
3. Andere Anlagen, Betriebs- und Geschäftsausstattung	106.085,35	65.156,19
4. Geleistete Anzahlungen und Anlagen im Bau	369.297,00	0,00
<b>B. Umlaufvermögen</b>	<b>1.616.851,63</b>	<b>1.686.536,94</b>
I. Vorräte		
Roh-,Hilfs- und Betriebsstoffe	144.866,63	161.324,23
II. Forderungen und sonstige Vermögensgegenstände		
1. Forderungen aus Lieferungen und Leistungen	261.325,97	228.481,12
2. Forderungen gegen Gesellschafter	705.733,18	498.335,46
3. Forderungen gegen verbundene Unternehmen	45.019,02	102.980,38
4. Sonstige Vermögensgegenstände	315.820,17	227.231,36
III. Schecks, Kassenbestand und Guthaben bei Kreditinstituten	144.086,66	468.184,39
<b>Bilanzsumme</b>	<b>4.421.052,48</b>	<b>4.109.183,83</b>

–P A S S I V A –	31.12.2014	31.12.2013
<b>A. Eigenkapital</b>	<b>1.550.000,00</b>	<b>1.550.000,00</b>
I. Gezeichnetes Kapital	500.000,00	500.000,00
II. Kapitalrücklage	1.050.000,00	1.050.000,00
III. Jahresüberschuss	0,00	0,00
<b>B. Rückstellungen</b>	<b>592.800,00</b>	<b>528.000,00</b>
Sonstige Rückstellungen	592.800,00	528.000,00
<b>C. Verbindlichkeiten</b>	<b>2.278.252,48</b>	<b>2.031.183,83</b>
1. Verbindlichkeiten gegenüber Kreditinstituten	1.688.509,51	1.202.656,57
2. Verbindlichkeiten aus Lieferungen und Leistungen	189.617,59	602.733,28
3. Verbindlichkeiten gegenüber verbundenen Unternehmen	0,00	7.281,36
4. Sonstige Verbindlichkeiten	400.125,38	218.512,62
<b>Bilanzsumme</b>	<b>4.421.052,48</b>	<b>4.109.183,83</b>

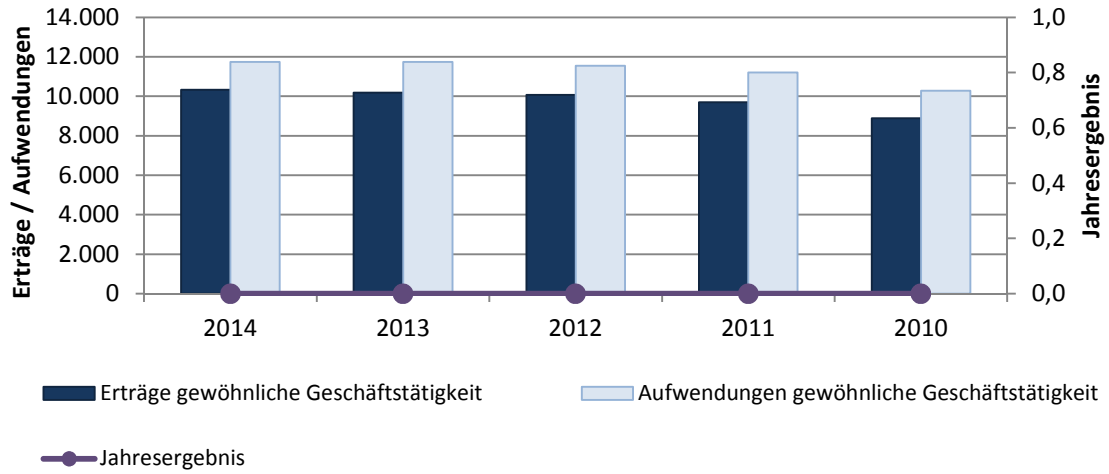
## EW Bus GmbH

Entwicklung der Bilanzsumme zum  
Eigenkapital und Verbindlichkeiten (in T€)

## 5. Wichtige Kennzahlen der GuV in €

	31.12.2014	31.12.2013
1. Umsatzerlöse	7.710.817,94	7.732.944,91
2. Sonstige betriebliche Erträge	2.610.952,36	2.446.724,99
3. Materialaufwand		
a) Aufwendungen für Roh-, Hilfs- und Betriebsstoffe und für bezogene Waren	4.679.536,02	4.857.251,93
b) Aufwendungen für bezogene Leistungen	2.715.301,52	2.682.909,34
4. Personalaufwand		
a) Löhne und Gehälter	2.162.804,00	2.201.042,12
b) Soziale Abgaben und Aufwendungen für Altersversorgung und für Unterstützung	450.206,80	456.522,21
5. Abschreibungen auf immaterielle Vermögensgegenstände des Anlagevermögens und Sachanlagen	599.657,45	536.549,28
6. Sonstige betriebliche Aufwendungen	1.105.132,23	977.764,91
7. Sonstige Zinsen und ähnliche Erträge	392,73	361,26
8. Zinsen und ähnliche Aufwendungen	32.860,32	31.487,68
<b>9. Ergebnis der gewöhnlichen Geschäftstätigkeit</b>	<b>-1.423.335,31</b>	<b>-1.563.496,31</b>
10. Sonstige Steuern	6.664,69	6.503,69
11. Erträge aus der Verlustübernahme	1.430.000,00	1.570.000,00
<b>12. Jahresüberschuss</b>	<b>0,00</b>	<b>0,00</b>



Entwicklung Jahresüberschüsse zu  
Erträgen und Aufwendungen (in T€)

## EW Entsorgung GmbH

### 1. Allgemeine Angaben zum Unternehmen

<b>Adresse</b> Philipp-Reis-Straße 2 37308 Heilbad Heiligenstadt	<b>Gesellschafter</b> Eichsfeldwerke GmbH 100 % 500 T€
<b>E-Mail</b> info@ew-netz.de	<b>Beteiligungen</b> keine
<b>Homepage</b> www.eichsfeldwerke.de	<b>Geschäftsführung</b> Dipl.-Ing. Michael Raabe, Dipl.-Kfm. Markus Kruse
<b>Gründungsjahr</b> 2004	<b>Gremien</b> Gesellschafterversammlung
<b>Rechtsform</b> Gesellschaft mit beschränkter Haftung	<b>Gesellschaftsvertrag</b> Der Gesellschaftsvertrag vom 22. Dezember 2004 wurde am 11. März 2011 zuletzt geändert.
<b>Stammkapital</b> 500 T€	<b>Handelsregister</b> Das Unternehmen ist beim Amtsgericht Jena unter HRB 406105 eingetragen.
<b>Gegenstand des Unternehmens</b> Gegenstand des Unternehmens ist die Durchführung der Abfallentsorgung im Landkreis Eichsfeld und der damit zusammenhängenden Dienstleistungen.	<b>Abschlussprüfer</b> sb+p Strecker, Berger + Partner
<b>Öffentlicher Zweck</b> Für die EW Entsorgung GmbH (EW Entsorgung) besteht der öffentliche Zweck nach wie vor fort.	

### 2. Grundzüge des Geschäftsverlaufs und Aussagen zur Lage des Unternehmens

Entsorgungssicherheit, Nachhaltigkeit und bestmöglicher Service bei sozialverträglichen Gebühren für alle Bürgerinnen und Bürger sind Kernelemente der kommunalen Entsorgungswirtschaft („Citizen Value“). Als beauftragtes Entsorgungsunternehmen des Landkreises leistet die EW Entsorgung GmbH hierzu im Eichsfeld einen wichtigen Beitrag. Sie ist, eingebunden in die Konzernstruktur der Eichsfeldwerke GmbH, seit dem Jahr 2006 für die Hausmüllentsorgung in der Region verantwortlich. Die Abfallentsorgung für die rund 101.000 Einwohner im gesamten Landkreis wird seitdem reibungslos realisiert. Gleichzeitig kümmert sich das Unternehmen im Auftrag des Landkreises bereits seit Januar 2005 um die Abrechnung der Abfallgebühren.

Die Restabfallentsorgung im Landkreis erfolgt durch den Einsatz bewährter Seiten- und Hecklader-technik in 14-täglichem Rhythmus. So wurden im Jahr 2014 insgesamt 17.364 t Restabfall eingesammelt (Vorjahr: 17.219 t). Das Restabfallaufkommen im Landkreis lag damit bei 172 kg/Einwohner. Der Landkreis gehört im thüringenweiten Vergleich des einwohnerspezifischen Aufkommens an festen Siedlungs-

abfällen weiterhin zu den Regionen mit dem niedrigsten Abfallaufkommen (Durchschnitt in Thüringen: 197 kg/Einwohner, Quelle: Thüringer Abfallbilanz 2013).

Nach dem stetigen Wachstum des Unternehmens in den Vorjahren war auch das Jahr 2014 von der Übernahme weiterer Entsorgungsleistungen und damit einhergehender wachsender Anforderungen an die Unternehmenstätigkeit geprägt. So wurden vom Landkreis mit Wirkung zum 1. Juli 2014 die Dienstleistungen im Rahmen der Bewirtschaftung und Nachsorge der kreiseigenen Deponien einschließlich des Betriebes der Abfallannahmestellen und der Umladestation in Beinrode übernommen. Im Zuge der Leistungsübernahme wurde das sich auf den Deponien befindliche betriebsnotwendige bewegliche Anlagevermögen auf die EW Entsorgung übertragen. Das Personal (10 Mitarbeiter) wird auf Basis eines Personalgestellungsvertrages durch den Landkreis gestellt. Sowohl die Deponiebewirtschaftung als auch der Betrieb der Umladestation werden seit dem 1. Juli 2014 reibungslos abgewickelt.

## EW Entsorgung GmbH

### Arbeitnehmer im Durchschnitt des Jahres

	2014	2013
Vollzeit	67	70
Teilzeit	2	2
Azubi	1	1
<b>Gesamt</b>	<b>70</b>	<b>73</b>

### Gesamtbezüge der Geschäftsführung in T€ (Beachtung § 286 Abs. 4 HGB)

	2014	2013
Geschäftsführung	entfällt	

### Auswirkungen auf den kreislichen Haushalt

	2014	2013
Zuschüsse durch den LK	0,0	0,0
Kapitalentnahmen durch den LK	0,0	0,0

### Gesamtbezüge des Aufsichtsrates in T€ (Beachtung § 286 Abs. 4 HGB)

	2014	2013
Aufsichtsrat	entfällt	

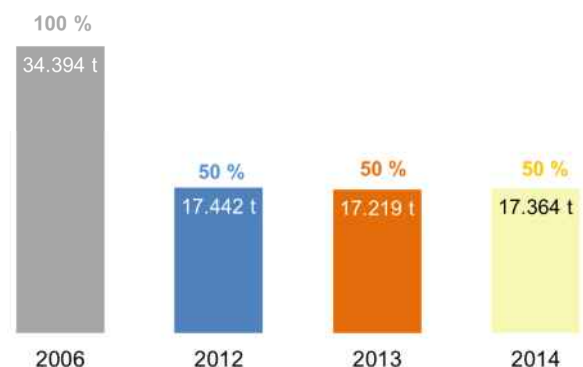
### 3. Ausblick

Im laufenden Geschäftsjahr werden die übertragenen Aufgaben bei erstmalig ganzjähriger Realisierung der Dienstleistungen im Rahmen der Bewirtschaftung und Nachsorge der kreiseigenen Deponien sowie des Betriebes der Umladestation Beinrode kontinuierlich fortgeführt.

Für 2015 beabsichtigt der Landkreis neben der bestehenden Möglichkeit der Eigenkompostierung die Einrichtung eines zusätzlichen Bringsystems für Bioabfälle. An dezentralen Annahmestellen im gesamten Kreisgebiet haben die Bürger dann die Möglichkeit, den im häuslichen Bereich anfallenden Baum- und Strauchschnitt, Grünschnitt sowie die Küchenabfälle abzugeben.

Die entsprechende Änderung der Abfallsatzung soll im März durch den Kreistag beschlossen werden. Die EW Entsorgung wird den Landkreis als öffentlich-rechtlichen Entsorgungsträger hierbei in bewährter Form unterstützen.

Das geplante Investitionsvolumen für das Jahr 2015 beträgt 740 TEUR. Dies beinhaltet den Ersatz von Entsorgungsfahrzeugen, die Erneuerung und den Austausch der Restabfall-, Altpapier- und Sammelbehälter sowie der Betriebs- und Geschäftsausstattung. Die Finanzierung der Investitionen soll aus Eigenmitteln erfolgen.



Entwicklung der Restabfallmenge im Landkreis

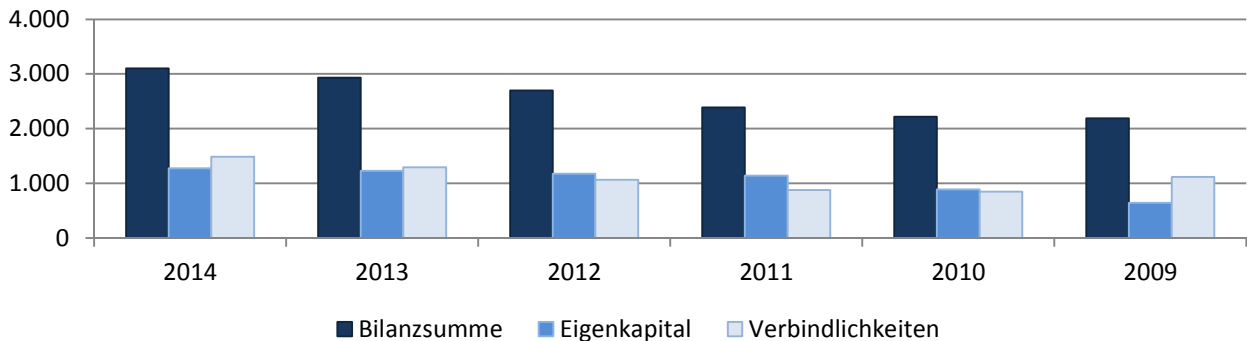
## 4. Wichtige Kennzahlen der Bilanz in €

– A K T I V A –	31.12.2014	31.12.2013
<b>A. Anlagevermögen</b>	<b>2.213.904,09</b>	<b>2.040.210,44</b>
I. Immaterielle Vermögensgegenstände Entgeltlich erworbene Konzessionen, gewerbliche Schutzrechte und ähnliche Rechte und Werte sowie Lizenzen an solchen Rechten und Werten	14.876,48	1.409,58
II. Sachanlagen		
1. Grundstücke, grundstücksgleiche Rechte und Bauten einschließlich der Bauten auf fremden Grundstücken	669.016,29	530.581,05
2. Andere Anlagen, Betriebs- und Geschäftsausstattung	1.530.011,32	1.165.566,56
3. Geleistete Anzahlungen und Anlagen im Bau	0,00	342.653,25
<b>B. Umlaufvermögen</b>	<b>890.047,39</b>	<b>890.860,36</b>
I. Vorräte		
Roh-, Hilfs- und Betriebsstoffe	67.279,35	75.503,92
II. Forderungen und sonstige Vermögensgegenstände		
1. Forderungen aus Lieferungen und Leistungen	547.891,22	602.405,80
2. Forderungen gegen verbundene Unternehmen	1.857,89	582,09
3. Sonstige Vermögensgegenstände	80.343,60	27.052,77
III. Schecks, Kassenbestand und Guthaben bei Kreditinstituten	192.675,33	185.315,78
<b>C. Rechnungsabgrenzungsposten</b>	<b>542,00</b>	<b>0,00</b>
<b>Bilanzsumme</b>	<b>3.104.493,48</b>	<b>2.931.070,80</b>

– P A S S I V A –	31.12.2014	31.12.2013
<b>A. Eigenkapital</b>	<b>1.280.000,00</b>	<b>1.230.000,00</b>
I. Gezeichnetes Kapital	500.000,00	500.000,00
II. Gewinnrücklagen		
Andere Gewinnrücklagen	780.000,00	730.000,00
III. Bilanzgewinn	0,00	0,00
<b>B. Rückstellungen</b>	<b>338.400,00</b>	<b>405.020,00</b>
1. Steuerrückstellungen	11.700,00	9.900,00
2. Sonstige Rückstellungen	326.700,00	395.120,00
<b>C. Verbindlichkeiten</b>	<b>1.486.093,48</b>	<b>1.296.050,80</b>
1. Verbindlichkeiten gegenüber Kreditinstituten	850.000,00	510.000,00
2. Verbindlichkeiten aus Lieferungen und Leistungen	107.421,37	381.622,70
3. Verbindlichkeiten gegenüber Gesellschaftern	345.496,75	227.481,70
4. Verbindlichkeiten gegenüber verbundenen Unternehmen	56.310,96	104.589,65
5. Sonstige Verbindlichkeiten	126.864,40	72.356,75
<b>Bilanzsumme</b>	<b>3.104.493,48</b>	<b>2.931.070,80</b>

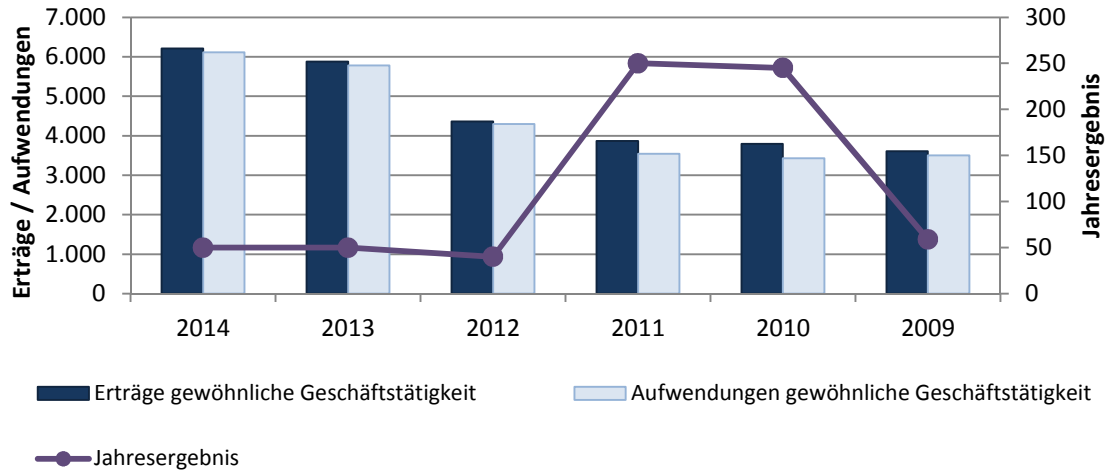
## EW Entsorgung GmbH

Entwicklung der Bilanzsumme zum  
Eigenkapital und Verbindlichkeiten (in T€)



### 5. Wichtige Kennzahlen der GuV in €

	31.12.2014	31.12.2013
1. Umsatzerlöse	5.954.645,64	5.596.485,99
2. Sonstige betriebliche Erträge	254.164,41	282.739,78
3. Materialaufwand		
a) Aufwendungen für Roh-, Hilfs- und Betriebsstoffe und für bezogene Waren	1.150.996,60	1.198.807,45
b) Aufwendungen für bezogene Leistungen	974.991,44	677.829,57
4. Personalaufwand		
a) Löhne und Gehälter	1.745.276,49	1.693.879,37
b) Soziale Abgaben und Aufwendungen für Altersversorgung und für Unterstützung	385.032,51	393.936,17
5. Abschreibungen auf immaterielle Vermögensgegenstände des Anlagevermögens und Sachanlagen	722.180,11	572.943,90
6. Sonstige betriebliche Aufwendungen	1.124.504,11	1.242.050,37
7. Sonstige Zinsen und ähnliche Erträge	477,08	432,19
8. Zinsen und ähnliche Aufwendungen	11.330,57	4.526,94
<b>9. Ergebnis der gewöhnlichen Geschäftstätigkeit</b>	<b>94.975,30</b>	<b>95.684,19</b>
10. Steuern vom Einkommen und vom Ertrag	22.466,60	23.328,72
11. Sonstige Steuern	22.508,70	22.355,47
<b>12. Jahresüberschuss</b>	<b>50.000,00</b>	<b>50.000,00</b>
13. Einstellung in die Gewinnrücklagen	50.000,00	50.000,00
<b>14. Bilanzgewinn</b>	<b>0,00</b>	<b>0,00</b>

Entwicklung Jahresüberschüsse zu  
Erträgen und Aufwendungen (in T€)





## EW Wasser GmbH

### Arbeitnehmer im Durchschnitt des Jahres

	2014	2013
Vollzeit	47	52
Teilzeit	3	0
Azubi	5	2
<b>Gesamt</b>	<b>55</b>	<b>54</b>

### Gesamtbezüge der Geschäftsführung in T€ (Beachtung § 286 Abs. 4 HGB)

	2014	2013
Geschäftsführung	entfällt	

### Auswirkungen auf den kreislichen Haushalt

	2014	2013
Zuschüsse durch den LK	0,0	0,0
Kapitalentnahmen durch den LK	0,0	0,0

### Gesamtbezüge des Aufsichtsrates in T€ (Beachtung § 286 Abs. 4 HGB)

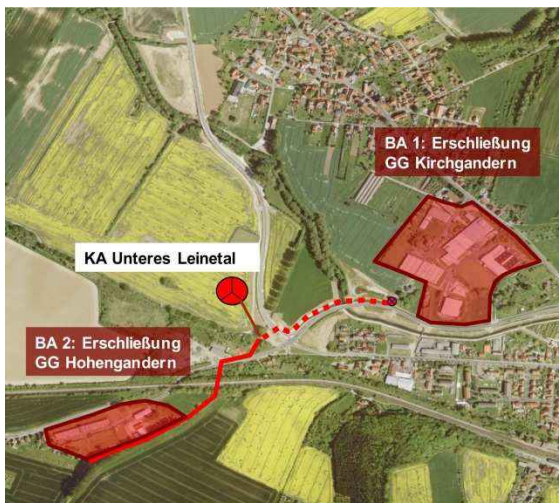
	2014	2013
Aufsichtsrat	entfällt	

### 3. Ausblick

Im Jahr 2015 werden die Betriebsführungsaufgaben für den WAZ planmäßig weitergeführt. Dabei sind im Zuge der Umsetzung der technischen Konzepte umfangreiche Maßnahmen zum weiteren Ausbau der Ortsnetze, zur Sanierung des Wasserverteilungsnetzes und zur Sicherung des Trinkwasserschutzes zu realisieren. Das geplante Investitionsprogramm des WAZ verbleibt somit auch im Jahr 2015 auf einem hohen Niveau und beträgt rund 9,2 Mio. EUR. Zudem ist die Erstellung einer neuen Wasserpreiskalkulation für den Zeitraum ab 2016 zu gewährleisten.

Sachanlageinvestitionen seitens der EW Wasser sind im Jahr 2015 nicht vorgesehen.

Für die zukünftige Entwicklung sind gegenwärtig keine den Bestand des Unternehmens gefährdenden Risiken zu erkennen. Vorgänge, die für die Beurteilung der Ertrags-, Finanz- und Vermögenslage der EW Wasser von besonderer Bedeutung wären, sind nach dem 31. Dezember 2014 nicht eingetreten.



Anschluss der Gewerbegebiete Kirchgangern und Hohengandern an die Kläranlage Unteres Leinetal



Ersatzneubau Bohrbrunnen, Heilbad Heiligenstadt OT Rengelrode

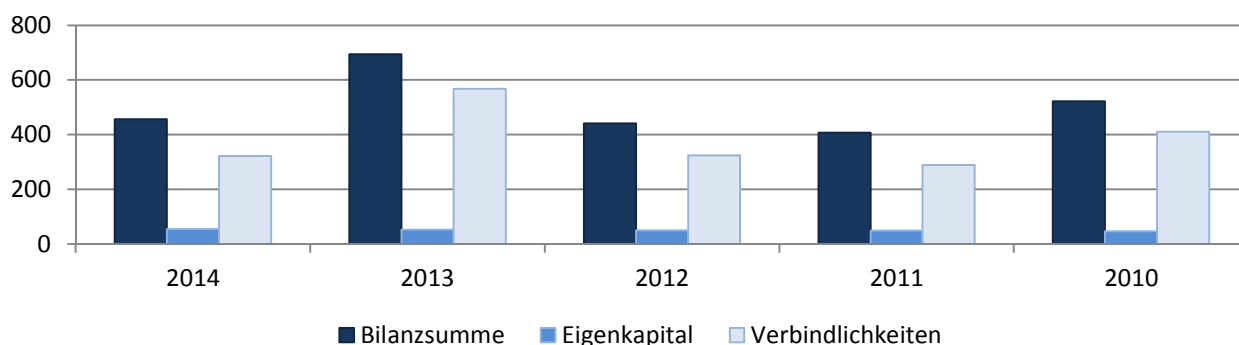


## 4. Wichtige Kennzahlen der Bilanz in €

-A K T I V A -	31.12.2014	31.12.2013
<b>A. Anlagevermögen</b>	<b>23.495,00</b>	<b>7.197,04</b>
I. Sachanlagen		
Andere Anlagen, Betriebs- und Geschäftsausstattung	23.495,00	7.197,04
<b>B. Umlaufvermögen</b>	<b>432.918,93</b>	<b>687.055,09</b>
I. Forderungen und sonstige Vermögensgegenstände		
1. Forderungen aus Lieferungen und Leistungen	4.685,99	6.760,43
2. Forderungen gegen den Zweckverband Wasserversorgung und Abwasserentsorgung Obereichsfeld	396.852,68	656.120,50
3. Sonstige Vermögensgegenstände	53,82	43,80
II. Schecks, Kassenbestand und Guthaben bei Kreditinstituten	31.326,44	24.130,36
<b>C. Rechnungsabgrenzungsposten</b>	<b>38,00</b>	<b>0,00</b>
<b>Bilanzsumme</b>	<b>456.451,93</b>	<b>694.252,13</b>
-P A S S I V A -	31.12.2014	31.12.2013
<b>A. Eigenkapital</b>	<b>55.300,00</b>	<b>53.300,00</b>
I. Gezeichnetes Kapital	28.000,00	28.000,00
II. Gewinnrücklagen		
Andere Gewinnrücklagen	27.300,00	25.300,00
III. Bilanzgewinn	0,00	0,00
<b>B. Rückstellungen</b>	<b>79.600,00</b>	<b>73.600,00</b>
1. Steuerrückstellungen	600,00	600,00
2. Sonstige Rückstellungen	79.000,00	73.000,00
<b>C. Verbindlichkeiten</b>	<b>321.551,93</b>	<b>567.352,13</b>
1. Verbindlichkeiten aus Lieferungen und Leistungen	6.996,94	2.686,46
2. Verbindlichkeiten gegenüber Gesellschaftern	204.227,46	454.801,41
3. Sonstige Verbindlichkeiten	110.327,53	109.864,26
<b>Bilanzsumme</b>	<b>456.451,93</b>	<b>694.252,13</b>

## EW Wasser GmbH

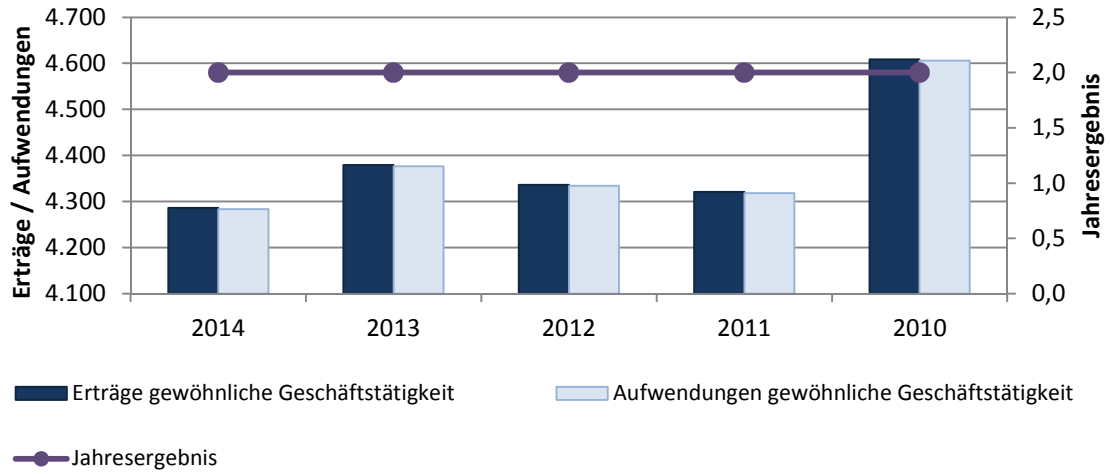
Entwicklung der Bilanzsumme zum  
Eigenkapital und Verbindlichkeiten (in T€)



### 5. Wichtige Kennzahlen der GuV in €

	31.12.2014	31.12.2013
1. Umsatzerlöse	3.584.576,02	3.681.383,37
2. Sonstige betriebliche Erlöse	701.373,68	697.780,64
3. Personalaufwand		
a) Löhne und Gehälter	2.061.026,87	2.146.499,98
b) Soziale Abgaben und Aufwendungen für Altersversorgung und für Unterstützung	429.575,16	446.206,26
4. Abschreibungen auf immaterielle Vermögensgegenstände des Anlagevermögens und Sachanlagen	4.295,02	4.318,23
5. Sonstige betriebliche Aufwendungen	1.788.370,41	1.779.486,90
6. Sonstige Zinsen und ähnliche Erträge	204,09	166,16
<b>7. Ergebnis der gewöhnlichen Geschäftstätigkeit</b>	<b>2.886,33</b>	<b>2.818,80</b>
8. Steuern vom Einkommen und vom Ertrag	833,33	788,80
9. Sonstige Steuern	53,00	30,00
<b>10. Jahresüberschuss</b>	<b>2.000,00</b>	<b>2.000,00</b>
11. Einstellung in die Gewinnrücklagen	2.000,00	2.000,00
<b>12. Bilanzgewinn</b>	<b>0,00</b>	<b>0,00</b>

Entwicklung Jahresüberschüsse zu  
Erträgen und Aufwendungen (in T€)



## EW Projekt GmbH

### 1. Allgemeine Angaben zum Unternehmen

<b>Adresse</b> Philipp-Reis-Straße 2 37308 Heilbad Heiligenstadt	<b>Öffentlicher Zweck</b> Für die EW Projekt GmbH (EW Projekt) besteht der öffentliche Zweck nach wie vor fort.
<b>E-Mail</b> info@ew-netz.de	<b>Gesellschafter</b> Eichsfeldwerke GmbH 100 % 200 T€
<b>Homepage</b> www.eichsfeldwerke.de	<b>Beteiligungen</b> keine
<b>Gründungsjahr</b> 1994	<b>Geschäftsführung</b> Dipl.-Ing. Ulrich Gabel
<b>Rechtsform</b> Gesellschaft mit beschränkter Haftung	<b>Gremien</b> Gesellschafterversammlung
<b>Stammkapital</b> 200 T€	<b>Gesellschaftsvertrag</b> Der Gesellschaftsvertrag vom 22. November 1994 wurde am 7. März 2012 zuletzt geändert.
<b>Gegenstand des Unternehmens</b> Gegenstand des Unternehmens ist Erwerb und Veräußerung von Grundstücken, Planung und Erschließung von Baugebieten, Durchführung, Projektierung, Projektsteuerung und Überwachung von Erschließungsmaßnahmen für Kommunen und sonstige Dritte sowie die Durchführung von privaten und kommunalen Wohnungsbauvorhaben und gewerblichen Bauvorhaben jeder Art. Gegenstand des Unternehmens ist auch die Projektierung, Steuerung, Durchführung und Überwachung von Maßnahmen des Regionalmarketings und des Regionalmanagements sowie von Maßnahmen zur Stärkung der regionalen Wirtschaftskraft. Gegenstand des Unternehmens ist weiterhin die Errichtung und der Betrieb von Anlagen zur Erzeugung von Energie aus regenerativen Quellen.	<b>Handelsregister</b> Das Unternehmen ist beim Amtsgericht Jena unter HRB 402447 eingetragen.
	<b>Abschlussprüfer</b> sb+p Strecker, Berger + Partner

### 2. Grundzüge des Geschäftsverlaufs und Aussagen zur Lage des Unternehmens

Projektvorbereitung, Baubetreuung, Zwischenfinanzierung, Abrechnung und Vermarktung – die EW Projekt GmbH bietet öffentlichen und privaten Investoren umfassende Komplettleistungen. Als kompetenter Partner steht sie den Städten und Gemeinden sowie kommunalnahen Unternehmen und sozialkaritativen Einrichtungen zur Seite. Ebenfalls offeriert sie die sicherheitstechnische Betreuung der Unternehmen als Sicherheits- und Gesundheitsschutzkoordinator. So realisiert die Gesellschaft Wohn- und Gewerbegebiete sowie komplexe Hoch- und Tiefbaumaßnahmen.

Im Geschäftsjahr 2014 wurde die Erschließung für das Wohnungsbaugelände (WBG) „Auf dem Hohen Rott – Teil 3“ in Heilbad Heiligenstadt abgeschlossen. Dieses von der EW Projekt auf eigenen Kosten realisierte Baugebiet ist in 2014 fast vollständig vermarktet worden. Des Weiteren übernahm die Gesellschaft für Kommunen in der Region die Geschäftsbesorgung, Projektsteuerung und Sicherheits- und Gesundheitsschutz-

koordination bei der Erschließung von WBG. Darüber hinaus wurden im Auftrag der Stadt Heilbad Heiligenstadt Standortuntersuchungen zur Ausweisung neuer Gewerbe- und Industriestandorte durchgeführt. Für verbundene Unternehmen erbrachte die Gesellschaft Baubetreuungsleistungen und Leistungen der Sicherheits- und Gesundheitsschutzkoordination.

Des Weiteren wurde das Geschäftsfeld der regenerativen Energieanwendungen neben den zwei bestehenden Photovoltaikanlagen durch die Errichtung und den Betrieb von zwei neuen Windenergieanlagen (WEA) erheblich erweitert und als Bestandteil des Dienstleistungsportfolios neu definiert. Die zwei WEA des Typs ENERCON E-82 E2 im Industriegebiet „Auf dem Übel“ in Dingelstädt wurden mit einer geplanten Jahresleistung von je 5.627.000 kWh errichtet und in Betrieb genommen. Die Inbetriebnahme der neuen WEA erfolgte planmäßig am 12. September 2014 bzw. 26. September 2014.

## EW Projekt GmbH

### Arbeitnehmer im Durchschnitt des Jahres

	2014	2013
Vollzeit	4	4
Teilzeit	0	0
Azubi	0	0
<b>Gesamt</b>	<b>4</b>	<b>4</b>

### Auswirkungen auf den kreislichen Haushalt

	2014	2013
Zuschüsse durch den LK	0,0	0,0
Kapitalentnahmen durch den LK	0,0	0,0

### Gesamtbezüge der Geschäftsführung in T€ (Beachtung § 286 Abs. 4 HGB)

	2014	2013
Geschäftsführung	entfällt	

### Gesamtbezüge des Aufsichtsrates in T€ (Beachtung § 286 Abs. 4 HGB)

	2014	2013
Aufsichtsrat	entfällt	

### 3. Ausblick

In 2015 werden die Geschäftsbesorgungs-, Projektsteuerungs- und sonstigen Leistungen für verschiedene Baugebiete vertragsgemäß weitergeführt. Schwerpunkte bilden die Planungsleistungen für das neue WBG „Auf dem Hohen Rott – Teil 4“ als Eigenprojekt sowie die Projektentwicklung des Gewerbegebietes an der

A 38 – Ost im Auftrag der Stadt Heilbad Heiligenstadt.

Darüber hinaus stehen die Akquisition zur Erschließung verschiedener Projekte kommunaler Marktpartner im Fokus der Geschäftstätigkeit.



Inbetriebnahme Windpark Dingelstädt



Vermarktung des WBG „Auf dem Hohen Rott – Teil 3“ und Planungsleistungen für das WBG „Auf dem Hohen Rott – Teil 4“ in Heilbad Heiligenstadt

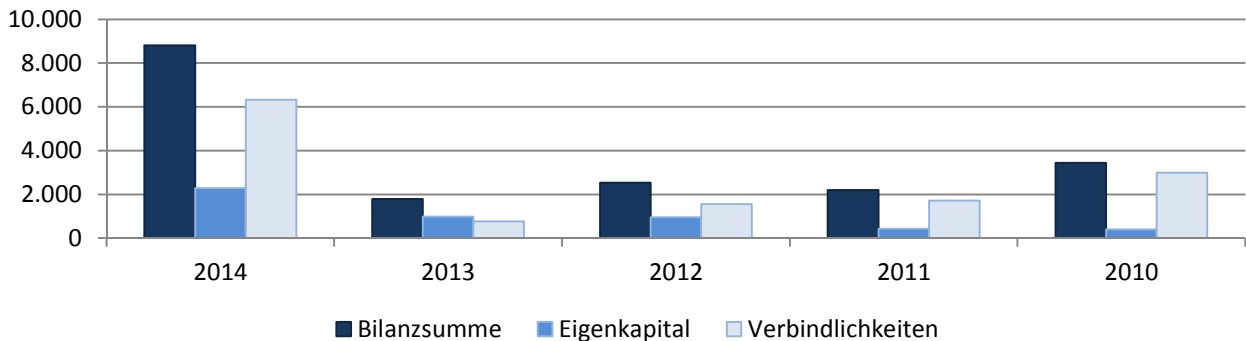
## 4. Wichtige Kennzahlen der Bilanz in €

–A K T I V A –	31.12.2014	31.12.2013
<b>A. Anlagevermögen</b>	<b>7.118.162,41</b>	<b>415.159,35</b>
I. Sachanlagen		
1. Technische Anlagen und Maschinen	6.991.348,02	131.870,77
2. Andere Anlagen, Betriebs- und Geschäftsausstattung	126.814,39	136.787,57
3. Geleistete Anzahlungen und Anlagen im Bau	0,00	146.501,01
<b>B. Umlaufvermögen</b>	<b>1.688.788,68</b>	<b>1.374.551,79</b>
I. Vorräte		
Grundstücke und unfertige Erzeugnisse	333.767,54	492.175,20
II. Forderungen und sonstige Vermögensgegenstände		
1. Forderungen aus Lieferungen und Leistungen	306.602,83	83.332,45
2. Forderungen gegen verbundene Unternehmen	835,59	2.053,18
3. Sonstige Vermögensgegenstände	557.043,32	468.988,36
III. Schecks, Kassenbestand und Guthaben bei Kreditinstituten	490.539,40	328.002,60
<b>Bilanzsumme</b>	<b>8.806.951,09</b>	<b>1.789.711,14</b>

–P A S S I V A –	31.12.2014	31.12.2013
<b>A. Eigenkapital</b>	<b>2.285.000,00</b>	<b>990.000,00</b>
I. Gezeichnetes Kapital	200.000,00	200.000,00
II. Kapitalrücklage	1.500.000,00	500.000,00
III. Gewinnrücklage		
Andere Gewinnrücklagen	585.000,00	290.000,00
IV. Bilanzgewinn	0,00	0,00
<b>B. Rückstellungen</b>	<b>206.330,00</b>	<b>37.100,00</b>
1. Steuerrückstellungen	88.500,00	11.400,00
2. Sonstige Rückstellungen	117.830,00	25.700,00
<b>C. Verbindlichkeiten</b>	<b>6.315.621,09</b>	<b>762.611,14</b>
1. Verbindlichkeiten gegenüber Kreditinstituten	5.747.715,08	487.407,54
2. Verbindlichkeiten aus Lieferungen und Leistungen	200.255,62	33.269,30
3. Verbindlichkeiten gegenüber Gesellschaftern	32.563,85	473,46
4. Verbindlichkeiten gegenüber verbundenen Unternehmen	102.039,16	1.610,25
5. Sonstige Verbindlichkeiten	233.047,38	239.850,59
<b>Bilanzsumme</b>	<b>8.806.951,09</b>	<b>1.789.711,14</b>

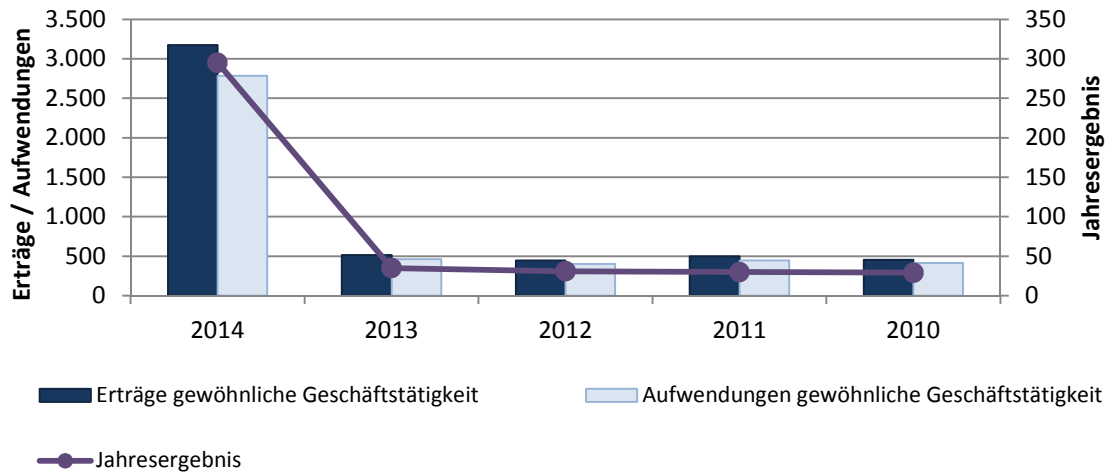
## EW Projekt GmbH

Entwicklung der Bilanzsumme zum  
Eigenkapital und Verbindlichkeiten (in T€)



### 5. Wichtige Kennzahlen der GuV in €

	31.12.2014	31.12.2013
1. Umsatzerlöse	2.827.310,44	332.480,15
2. Erhöhung des Bestandes an unfertigen und fertigen Erzeugnissen	102.768,95	80.246,49
3. Andere aktivierte Eigenleistungen	0,00	2.498,18
4. Sonstige betriebliche Erträge	198.082,52	64.205,65
5. Materialaufwand		
a) Aufwendungen für Roh-, Hilfs- und Betriebsstoffe und für bezogene Waren	628.104,43	405,20
b) Aufwendungen für bezogene Leistungen	1.399.590,66	80.630,83
6. Personalaufwand		
a) Löhne und Gehälter	168.789,14	153.575,78
b) Soziale Abgaben und Aufwendungen für Altersversorgung und für Unterstützung	34.861,60	31.760,69
7. Abschreibungen auf Sachanlagen	167.516,65	45.365,09
8. Sonstige betriebliche Aufwendungen	338.609,62	134.254,76
9. Sonstige Zinsen und ähnliche Erträge	44.903,41	33.423,54
10. Zinsen und ähnliche Aufwendungen	48.879,87	18.154,81
<b>11. Ergebnis der gewöhnlichen Geschäftstätigkeit</b>	<b>386.713,35</b>	<b>48.706,85</b>
12. Steuern vom Einkommen und vom Ertrag	91.441,92	13.356,67
13. Sonstige Steuern	271,43	350,18
<b>14. Jahresüberschuss</b>	<b>295.000,00</b>	<b>35.000,00</b>
15. Einstellung in die Gewinnrücklagen	295.000,00	35.000,00
<b>16. Bilanzgewinn</b>	<b>0,00</b>	<b>0,00</b>

Entwicklung Jahresüberschüsse zu  
Erträgen und Aufwendungen (in T€)



## 1. Allgemeine Angaben zum Unternehmen

<b>Adresse</b> Philipp-Reis-Straße 2 37308 Heilbad Heiligenstadt	<b>Öffentlicher Zweck</b> Für die EW Wärme GmbH (EW Wärme) besteht der öffentliche Zweck nach wie vor fort.
<b>E-Mail</b> info@ew-netz.de	<b>Gesellschafter</b> Eichsfeldwerke GmbH 51 % 255 T€ EAM Beteiligungen GmbH 49 % 245 T€
<b>Homepage</b> www.eichsfeldwerke.de	<b>Beteiligungen</b> keine
<b>Gründungsjahr</b> 1992	<b>Geschäftsführung</b> Dipl.-Ing. Ulrich Gabel, Dipl.-Ing. Dirk Nehr Korn
<b>Rechtsform</b> Gesellschaft mit beschränkter Haftung	<b>Gremien</b> Gesellschafterversammlung
<b>Stammkapital</b> 500 T€	<b>Gesellschaftsvertrag</b> Der Gesellschaftsvertrag vom 12. März 1992 wurde am 19. Dezember 2005 zuletzt geändert.
<b>Gegenstand des Unternehmens</b> Gegenstand des Unternehmens ist die Erzeugung, die Verteilung und der Verkauf von Wärme und Strom sowie die Erbringung aller hiermit im Zusammenhang stehenden Dienstleistungen. Die Gesellschaft ist berechtigt, entsprechende Erzeugungs- und Verteilungsanlagen zu erwerben, zu errichten, zu unterhalten und zu betreiben. Hierzu gehört auch die Errichtung und der Betrieb von Anlagen zur Kraft-Wärme-Kopplung.	<b>Handelsregister</b> Das Unternehmen ist beim Amtsgericht Jena unter HRB 401745 eingetragen.
	<b>Abschlussprüfer</b> sb+p Strecker, Berger + Partner

## 2. Grundzüge des Geschäftsverlaufs und Aussagen zur Lage des Unternehmens

Im Unternehmensverbund der Eichsfeldwerke steht die EW Wärme GmbH (EW Wärme) als moderner und innovativer Energiedienstleister für Energieeffizienz, Ressourcenschonung und Klimaschutz. Die Wärme- und Stromproduktion sowie zuverlässige Versorgung der Wohnungswirtschaft, öffentlicher Einrichtungen, Handel und Gewerbe sowie privater und gewerblicher Marktpartner sind die zentralen Themen des unternehmerischen Handelns. Neben der konventionellen Energieerzeugung wird die Realisierung von nachhaltigen Versorgungskonzepten in der dezentralen Strom- und Wärmebereitstellung zunehmend zu einem bedeutenden Geschäftsfeld. Als regional verwurzelt Unternehmen entwickelt die EW Wärme maßgeschneiderte Energiekonzepte, die zur Bedarfssituation und den Bedingungen vor Ort passen. Die Zufriedenheit der Kunden, der zuverlässige Anlagenbetrieb und der Einsatz moderner Technik stehen dabei im Fokus. Die Nutzung von Nah- und Fernwärme und die dezentrale Erzeugung von Strom in Kraftwärmekopplungsanlagen (KWK) tragen zur Verringerung

von Schadstoffemissionen bei und leisten somit einen wichtigen Beitrag für den Umweltschutz.

Das Segment Energie-Contracting wurde auch im Geschäftsjahr 2014 weiter ausgebaut. Neben der Übernahme der Versorgung im Altenpflegeheim „Kloster Zella“ in der Gemeinde Rodeberg/Struth und der Versorgung der Grundschule in Weißenborn-Lüderode mit Nahwärmeversorgung eines angrenzenden Altenpflegeheims mit Strom und Wärme wurden auch mit zwei Caritas-Altenpflegeheimen in Weimar Verträge zum Energiecontracting abgeschlossen. Weitere Contracting-Anlagen befinden sich in der Planungs- und Realisierungsphase.

Ein zusätzlicher Schwerpunkt war die Installation und Inbetriebnahme des neuen BHKW im Heizkraftwerk Sperberwiese in Heiligenstadt als Ersatz für ein Altaggregat mit 20jähriger Betriebszeit. Das Heizkraftwerk wurde im Zuge dieser Investition mit einer „Power-to-Heat Anlage“ erweitert, die zur Regulierung der erneuerbaren Energieerzeugung dient. Des Weiteren wurde im Heizhaus Niedersorschel ein zweites BHKW installiert.

## EW Wärme GmbH

### Arbeitnehmer im Durchschnitt des Jahres

	2014	2013
Vollzeit	11	11
Teilzeit	0	0
Azubi	2	2
<b>Gesamt</b>	<b>13</b>	<b>13</b>

### Gesamtbezüge der Geschäftsführung in T€ (Beachtung § 286 Abs. 4 HGB)

	2014	2013
Geschäftsführung	entfällt	

### Auswirkungen auf den kreislichen Haushalt

	2014	2013
Zuschüsse durch den LK	0,0	0,0
Kapitalentnahmen durch den LK	0,0	0,0

### Gesamtbezüge des Aufsichtsrates in T€ (Beachtung § 286 Abs. 4 HGB)

	2014	2013
Aufsichtsrat	entfällt	

### 3. Ausblick

Vor dem Hintergrund der Neuausrichtung der EW Wärme und der geplanten Umsetzung der Strategischen Partnerschaft mit den Stadtwerken Heiligenstadt sind in 2015 Investitionen in die Finanzanlagen und in die Betriebs- und Geschäftsausstattung vorgesehen.

Die Ertragslage in 2015 ist von den Umsatzerlösen aus den Dienstleistungen für die übertragenen bzw. noch zu übertragenden Assets sowie von Sondereffekten aus der Neuausrichtung des Unternehmens geprägt.



Erweiterung der Stromerzeugung durch 2. BHKW und Einsatz von Biogas im Heizhaus Niederorschel



Errichtung einer Power-to-Heat Anlage im Heizhaus Sperberwiese in Heilbad Heiligenstadt

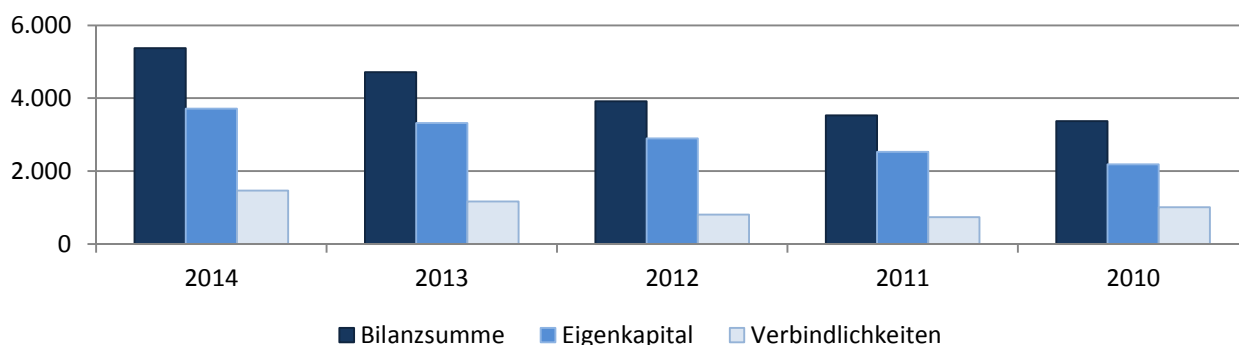
## 4. Wichtige Kennzahlen der Bilanz in €

-A K T I V A -	31.12.2014	31.12.2013
<b>A. Anlagevermögen</b>	<b>3.724.738,79</b>	<b>2.850.385,38</b>
I. Sachanlagen		
1. Grundstücke, grundstücksgleiche Rechte und Bauten einschließlich der Bauten auf fremden Grundstücken	240.800,01	269.414,20
2. Energieerzeugungs- und Wärmeversorgungsanlagen	3.227.092,41	2.182.498,72
3. Andere Anlagen, Betriebs- und Geschäftsausstattung	256.846,37	273.543,40
4. Geleistete Anzahlungen und Anlagen im Bau	0,00	124.929,06
<b>B. Umlaufvermögen</b>	<b>1.648.815,26</b>	<b>1.862.634,65</b>
I. Vorräte		
Roh-, Hilfs- und Betriebsstoffe	20.354,80	35.098,86
II. Forderungen und sonstige Vermögensgegenstände		
1. Forderungen aus Lieferungen und Leistungen	1.139.909,26	1.132.040,92
2. Forderungen gegen verbundene Unternehmen	100.507,85	1.235,70
3. Sonstige Vermögensgegenstände	196.632,51	113.263,64
III. Schecks, Kassenbestand und Guthaben bei Kreditinstituten	191.410,84	580.995,53
<b>Bilanzsumme</b>	<b>5.373.554,05</b>	<b>4.713.020,03</b>

-P A S S I V A -	31.12.2014	31.12.2013
<b>A. Eigenkapital</b>	<b>3.719.000,00</b>	<b>3.317.000,00</b>
I. Gezeichnetes Kapital	500.000,00	500.000,00
II. Kapitalrücklagen	260.000,00	260.000,00
III. Gewinnrücklagen		
Andere Gewinnrücklagen	2.959.000,00	2.557.000,00
IV. Bilanzgewinn	0,00	0,00
<b>B. Empfangene Ertragszuschüsse</b>	<b>0,00</b>	<b>2.914,00</b>
<b>C. Rückstellungen</b>	<b>181.900,00</b>	<b>225.300,00</b>
1. Steuerrückstellungen	18.900,00	26.900,00
2. Sonstige Rückstellungen	163.000,00	198.400,00
<b>D. Verbindlichkeiten</b>	<b>1.472.654,05</b>	<b>1.167.806,03</b>
1. Verbindlichkeiten gegenüber Kreditinstituten	500.000,00	0,00
2. Verbindlichkeiten aus Lieferungen und Leistungen	282.322,54	136.519,54
3. Verbindlichkeiten gegenüber Gesellschaftern	150.282,10	102.788,81
4. Verbindlichkeiten gegenüber verbundenen Unternehmen	443.133,11	882.217,12
5. Sonstige Verbindlichkeiten	96.916,30	46.280,56
<b>Bilanzsumme</b>	<b>5.373.554,05</b>	<b>4.713.020,03</b>

## EW Wärme GmbH

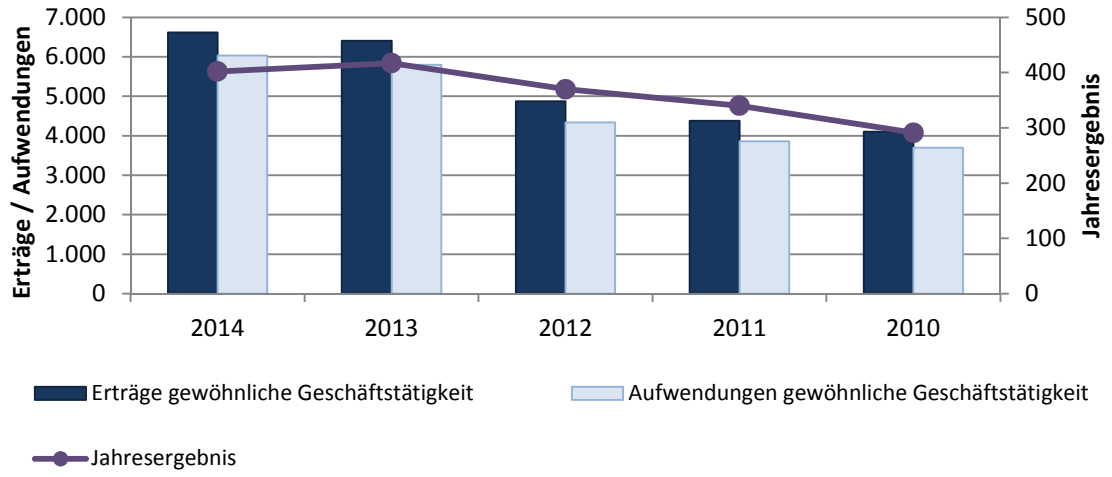
Entwicklung der Bilanzsumme zum  
Eigenkapital und Verbindlichkeiten (in T€)



### 5. Wichtige Kennzahlen der GuV in €

	31.12.2014	31.12.2013
1. Umsatzerlöse	6.189.034,83	6.095.068,12
2. Andere aktivierte Eigenleistungen	33.143,92	18.046,12
3. Sonstige betriebliche Erträge	395.092,50	290.205,84
4. Materialaufwand		
Aufwendungen für Roh-, Hilfs- und Betriebsstoffe und für bezogene Waren	4.287.413,76	4.129.946,50
5. Personalaufwand		
a) Löhne und Gehälter	490.216,53	473.828,65
b) Soziale Abgaben und Aufwendungen für Altersversorgung und für Unterstützung	104.971,24	100.176,02
6. Abschreibungen auf Sachanlagen	356.983,31	329.316,55
7. Sonstige betriebliche Aufwendungen	794.364,47	764.053,37
8. Sonstige Zinsen und ähnliche Erträge	1.042,03	1.127,38
9. Zinsen und ähnliche Aufwendungen	398,75	2.304,52
<b>10. Ergebnis der gewöhnlichen Geschäftstätigkeit</b>	<b>583.965,22</b>	<b>604.821,85</b>
11. Steuern vom Einkommen und vom Ertrag	180.753,65	186.702,28
12. Sonstige Steuern	1.211,57	1.119,57
<b>13. Jahresüberschuss</b>	<b>402.000,00</b>	<b>417.000,00</b>
14. Einstellung in die Gewinnrücklagen	402.000,00	417.000,00
<b>15. Bilanzgewinn</b>	<b>0,00</b>	<b>0,00</b>

Entwicklung Jahresüberschüsse zu Erträgen und Aufwendungen (in T€)



## EW Eichsfeldgas GmbH

### 1. Allgemeine Angaben zum Unternehmen

<b>Adresse</b> Worbis Hausener Weg 32 37339 Leinefelde-Worbis	<b>Beteiligungen</b> keine						
<b>E-Mail</b> info@ew-netz.de	<b>Geschäftsführung</b> Dipl.-Ing. Ulrich Gabel, Dipl.-Ing. Dirk Nehr Korn						
<b>Homepage</b> www.eichsfeldwerke.de	<b>Gremien</b> Aufsichtsrat, Gesellschafterversammlung						
<b>Gründungsjahr</b> 1990	<b>Mitglieder Aufsichtsrat</b> Dr. Werner Henning <i>Vorsitzender</i> (Landrat Landkreis Eichsfeld), Georg von Meibom <i>Stellvertretender Vorsitzender</i> (Geschäftsführer EAM GmbH & Co. KG), Klaus-Peter Fröbrich (Mitglied des Kreistages) bis 29.09.2014, Michael Gaßmann (Mitglied des Kreistages) ab 30.09.2014, Thomas Weber (Geschäftsführer EAM GmbH & Co. KG), Eckart Lintzel (Mitglied des Kreistages) bis 29.09.2014, Peter Trappe (Mitglied des Kreistages) ab 30.09.2014, Armin Schülbe (Leiter des Regionalzentrums Nord EAM GmbH & Co. KG)						
<b>Rechtsform</b> Gesellschaft mit beschränkter Haftung	<b>Gesellschaftsvertrag</b> Der Gesellschaftsvertrag vom 7. September 1990 wurde am 11. Juni 2013 zuletzt geändert.						
<b>Stammkapital</b> 5.200 T€	<b>Handelsregister</b> Das Unternehmen ist beim Amtsgericht Jena unter HRB 401137 eingetragen.						
<b>Gegenstand des Unternehmens</b> Gegenstand des Unternehmens sind die Gas-, Strom- und Wärmeversorgung einschließlich der Errichtung und des Betriebes aller hierzu erforderlichen Anlagen, der Vertrieb von und der Handel mit Gas, Strom und Wärme sowie Dienstleistungen für eine rationelle Energienutzung.	<b>Abschlussprüfer</b> PwC PricewaterhouseCoopers AG Wirtschaftsprüfungsgesellschaft						
<b>Öffentlicher Zweck</b> Für die EW Eichsfeldgas GmbH (EW Eichsfeldgas) besteht der öffentliche Zweck nach wie vor fort.							
<b>Gesellschafter</b> <table border="1" style="width: 100%; border-collapse: collapse;"> <tr> <td>Eichsfeldwerke GmbH</td> <td style="text-align: center;">51 %</td> <td style="text-align: right;">2.652 T€</td> </tr> <tr> <td>EAM Beteiligungen GmbH</td> <td style="text-align: center;">49 %</td> <td style="text-align: right;">2.548 T€</td> </tr> </table>	Eichsfeldwerke GmbH	51 %	2.652 T€	EAM Beteiligungen GmbH	49 %	2.548 T€	
Eichsfeldwerke GmbH	51 %	2.652 T€					
EAM Beteiligungen GmbH	49 %	2.548 T€					

### 2. Grundzüge des Geschäftsverlaufs und Aussagen zur Lage des Unternehmens

Die EW Eichsfeldgas GmbH betreibt im thüringischen Eichsfeld ein modernes Erdgasnetz und steht für eine sichere und umweltschonende Erdgasversorgung in der Region. Auch überregional bindet die EW Eichsfeldgas GmbH immer mehr Kunden durch überzeugenden Services und wettbewerbsfähige Produkte. Das Engagement für eine zuverlässige Energieversorgung wird durch den Betrieb der Biogasanlage in Weißenborn-Lüderode, mit der auf nachhaltige Weise aus regionalen Energiepflanzen Biogas erzeugt, auf Erdgasqualität aufbereitet und in das Leitungsnetz der EW Eichsfeldgas GmbH eingespeist wird, ergänzt. Aufbauend auf der über 20-jährigen Erfahrung im Erdgasgeschäft beliefert die EW Eichsfeldgas GmbH seit dem 1. Januar 2014 Privat- und Geschäftskunden mit Strom und erweitert damit das

bestehende Produktportfolio um ein neues Geschäftsfeld.

Das Geschäftsjahr 2014 war das bisher wärmste Jahr seit Bestehen des Unternehmens. Die milde Witterung über den gesamten Jahreszeitraum sorgte für einen niedrigeren Erdgasverkauf im Grundversorgungs- und Sonderproduktkundenbereich sowie im Bereich der Sondervertragskunden. Im Vergleich zum Vorjahr musste im Berichtsjahr deshalb ein Rückgang des Erdgasverkaufes um 14,2 % auf 764 Mio. kWh verzeichnet werden. Durch erfolgreiche Kundenakquisitionen im eigenen Netz und in fremden Netzen gelang es den witterungsbedingten Rückgang teilweise zu kompensieren.



## EW Eichsfeldgas GmbH

### Arbeitnehmer im Durchschnitt des Jahres

	2014	2013
Vollzeit	32	29
Teilzeit	5	5
Azubi	6	6
<b>Gesamt</b>	<b>43</b>	<b>40</b>

### Gesamtbezüge der Geschäftsführung in T€ (Beachtung § 286 Abs. 4 HGB)

	2014	2013
Geschäftsführung	entfällt	

### Auswirkungen auf den kreislichen Haushalt

	2014	2013
Zuschüsse durch den LK	0,0	0,0
Kapitalentnahmen durch den LK	0,0	0,0

### Gesamtbezüge des Aufsichtsrates in T€ (Beachtung § 286 Abs. 4 HGB)

	2014	2013
Aufsichtsrat	1.200 €	1.100 €

### 3. Ausblick

Die unternehmerischen Rahmenbedingungen der EW Eichsfeldgas GmbH sind ständigen Veränderungen ausgesetzt, aus denen sich sowohl Chancen als auch Risiken für die künftige Entwicklung ergeben.

Als regionaler Energieversorger ermöglicht die Nähe zu Kunden und Geschäftspartnern den Mitarbeitern Kompetenz und Service für eine bestmögliche Kundenzufriedenheit einzusetzen. Um alle Kunden jederzeit mit wettbewerbsfähigen Preisen beliefern zu können, werden die bestehenden Beschaffungsmodelle weiter optimiert. Die EW Eichsfeldgas GmbH setzt auch in den kommenden Jahren auf einen strukturierten Erdgas- und Stromeinkauf, um

flexibel auf Veränderungen der Marktpreise reagieren zu können.

Wie bereits in den vergangenen Jahren liegt auch in 2015 im Netzbereich der Schwerpunkt im Ausbau und der Erneuerung des Leitungsnetzes. Der Aufsichtsrat der EW Eichsfeldgas GmbH genehmigte für das Geschäftsjahr 2015 Investitionen in Höhe von 3,5 Mio. EUR. Um weiterhin ein hohes Maß an Versorgungssicherheit zu gewährleisten, werden 1,2 Mio. EUR in das Erdgasversorgungsnetz investiert. Für die Übernahme von Wärmeversorgungs- und Contractinganlagen zum 1. Januar 2015 und damit die Implementierung eines weiteren Geschäftsfeldes sind 2,0 Mio. EUR vorgesehen.



Erschließung Uder, Wohngebiet Bachrasen-Ziegelweg



5. Energiespar- und Bauherrentag im März 2014

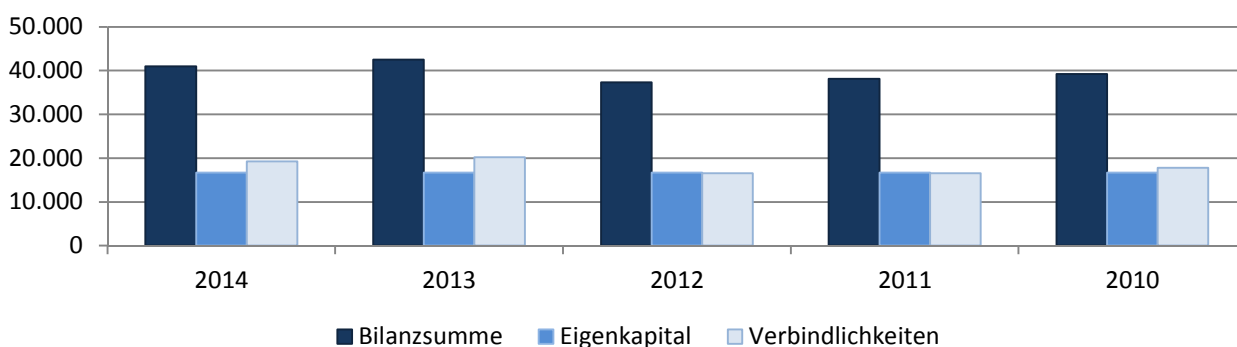
## 4. Wichtige Kennzahlen der Bilanz in €

-A K T I V A -	31.12.2014	31.12.2013
<b>A. Anlagevermögen</b>	<b>29.856.965,02</b>	<b>32.164.308,23</b>
I. Immaterielle Vermögensgegenstände	9.397,75	4.545,99
II. Sachanlagen	29.847.567,27	32.159.762,24
<b>B. Umlaufvermögen</b>	<b>11.142.104,50</b>	<b>10.356.221,15</b>
I. Vorräte	1.360.058,97	756.421,75
II. Forderungen und sonstige Vermögensgegenstände	4.028.385,01	7.044.671,70
III. Kassenbestand, Guthaben bei Kreditinstituten	5.753.660,52	2.555.127,70
<b>Bilanzsumme</b>	<b>40.999.069,52</b>	<b>42.520.529,38</b>

-P A S S I V A -	31.12.2014	31.12.2013
<b>A. Eigenkapital</b>	<b>16.685.000,00</b>	<b>16.685.000,00</b>
I. Gezeichnetes Kapital	5.200.000,00	5.200.000,00
II. Kapitalrücklagen	6.000.000,00	6.000.000,00
III. Gewinnrücklagen	5.485.000,00	5.485.000,00
<b>B. Empfangene Ertragszuschüsse</b>	<b>1.732.945,02</b>	<b>1.663.341,87</b>
<b>C. Rückstellungen</b>	<b>3.066.141,68</b>	<b>3.679.412,04</b>
<b>D. Verbindlichkeiten</b>	<b>19.246.662,82</b>	<b>20.224.455,47</b>
<b>E. Rechnungsabgrenzungsposten</b>	<b>268.320,00</b>	<b>268.320,00</b>
<b>Bilanzsumme</b>	<b>40.999.069,52</b>	<b>42.520.529,38</b>

Entwicklung der Bilanzsumme zum  
Eigenkapital und Verbindlichkeiten (in T€)



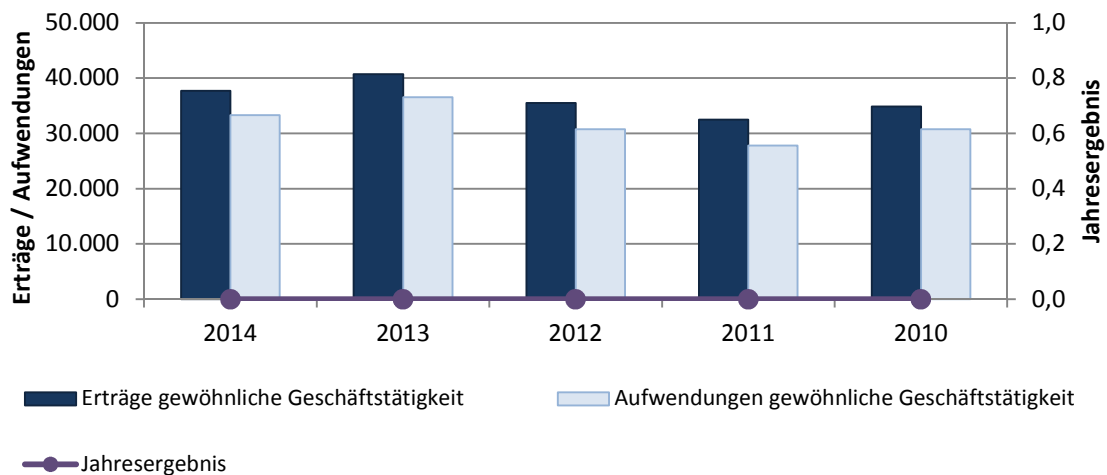


## EW Eichsfeldgas GmbH

## 5. Wichtige Kennzahlen der GuV in €

	31.12.2014	31.12.2013
1. Umsatzerlöse	37.057.858,78	40.427.005,81
2. Erhöhung oder Verminderung des Bestandes an fertigen und unfertigen Erzeugnissen	0,00	-2.617,93
3. Andere aktivierte Eigenleistungen	19.005,79	26.183,28
4. Sonstige betriebliche Erträge	634.413,68	260.053,22
5. Materialaufwand	25.516.905,53	28.992.081,65
6. Personalaufwand	2.128.501,10	2.030.561,05
7. Abschreibungen	3.316.156,56	2.781.172,28
8. Sonstige betriebliche Aufwendungen	2.140.581,70	2.336.890,56
9. Zinsergebnis (Aufwand)	222.426,49	386.564,75
<b>10. Ergebnis der gewöhnlichen Geschäftstätigkeit</b>	<b>4.386.706,87</b>	<b>4.183.354,09</b>
11. Aufwand aus Ausgleichszahlung an außenstehende Gesellschafter	1.518.794,47	1.453.266,76
12. Steuern	286.238,12	274.128,41
13. Vertragliche Gewinnabführung	2.581.674,28	2.455.958,92
<b>14. Jahresüberschuss/Bilanzgewinn</b>	<b>0,00</b>	<b>0,00</b>

Entwicklung Jahresüberschüsse zu Erträgen und Aufwendungen (in T€)



# EAM Sammel- und Vorschalt 2 GmbH

## 1. Allgemeine Angaben zum Unternehmen

<b>Adresse</b> Monteverdistrasse 2 34131 Kassel	<b>Beteiligungen</b> EAM GmbH & Co. KG                      10,85 %              9.776,2 T€ (bezogen auf 90.070,6 T€ eingezahltes Haftkapital)
<b>E-Mail</b> Service@EAM.de	<b>Geschäftsführer</b> Frank Dworaczek, Sibylle Hergert
<b>Homepage</b> www.eam.de	<b>Gremien</b> Gesellschafterversammlung, Geschäftsführung
<b>Gründungsjahr</b> 2013	<b>Gesellschafterversammlung</b> Im Geschäftsjahr fanden 3 Gesellschafterversammlungen statt
<b>Rechtsform</b> Gesellschaft mit beschränkter Haftung	<b>Gesellschaftsvertrag</b> Gesellschaftsvertrag vom 29.08.2013 in der Fassung der UR Nr. 662/2013FS wurde am 27.03.2014 zuletzt geändert. Die Änderung umfasste die Sitzverlegung von Frankfurt nach Kassel.
<b>Stammkapital</b> 25 T€	<b>Handelsregister</b> Das Unternehmen ist beim Amtsgericht Kassel unter HRB 16422 eingetragen.
<b>Gegenstand des Unternehmens</b> Erwerb, das Halten und Verwalten sowie die Veräußerung einer Kommanditbeteiligung an der EAM GmbH & Co. KG, Kassel. Die Gesellschaft dient der Bündelung und Gruppierung ihrer Gesellschafter als mittelbare Gesellschafter der Kommanditgesellschaft.	<b>Abschlussprüfer</b> PwC PricewaterhouseCoopers AG Wirtschaftsprüfungsgesellschaft
<b>Öffentlicher Zweck</b> Die EAM Sammel- und Vorschalt 2 GmbH ist Gesellschafterin (Kommanditistin) der EAM GmbH & Co. KG (EAM) mit Sitz in Kassel. Die EAM-Gruppe nimmt in erster Linie Aufgaben wahr, die dem öffentlichen Zweck dienen, hauptsächlich im Bereich der Energieversorgung und leistet so einen Beitrag zur Grundversorgung der Bevölkerung.	
<b>Gesellschafter</b> <b>Eigenbetrieb Eichsfelder</b> <b>Kulturbetriebe</b> <b>14,01 %</b> <b>3.503 €</b> Lahn-Dill-Kreis    38,92 %                      9.731 € Kreiskollegiumshochschule Northeim                      24,26 %                      6.066 € Eigenbetrieb Jugend- und Freizeiteinrichtungen, Main-Kinzig-Kreis    22,80 %                      5.700 €	

## 2. Grundzüge des Geschäftsverlaufs und Aussagen zur Lage des Unternehmens

### Geschäftstätigkeit

Die EAM Sammel- und Vorschalt 2 GmbH (SVSG 2) ist Gesellschafterin (Kommanditistin) der EAM GmbH & Co. KG (EAM) mit Sitz in Kassel. Ihr Geschäftszweck ist der Erwerb, das Halten und Verwalten sowie die Veräußerung einer Kommanditbeteiligung an der EAM. Die Gesellschaft dient der Bündelung und Gruppierung ihrer Gesellschafter als mittelbare Gesellschafter der Kommanditgesellschaft. Darüber hinaus übt sie keine weitere Geschäftstätigkeit aus.

Die Gesellschaft wurde am 29. August 2013 gegründet. Gesellschafter sind seit dem 10. Dezember 2013 der Lahn-Dill-Kreis, die Kreiskollegiumshochschule Northeim, der Eigenbetrieb Jugend- und Freizeiteinrichtungen des Main-Kinzig-Kreises sowie die Eigenbetriebe Eichsfelder Kulturbetrieb (Betrieb gewerb-

licher Art Kulturhaus und Betrieb gewerblicher Art Musikschule) des Landkreises Eichsfeld.

Mit Vertragsunterzeichnung vom 10. Dezember 2014 haben sich weitere Städte und Gemeinden über Beteiligungsgesellschaften als Kommanditisten an der EAM beteiligt. Die Beteiligungshöhe der SVSG 2 an der EAM beträgt nunmehr 10,854 % (zuvor 16,820 %).

Zusammen mit anderen kommunalen Gesellschaften hielt die SVSG 2 zum 31. Dezember 2014 alle Anteile an der EAM.

## EAM Sammel- und Vorschalt 2 GmbH

---

Für das Jahr 2015 ist vorgesehen, weitere Kommunen indirekt an der EAM-Gruppe zu beteiligen. Daher ist geplant, dass die Gesellschaft im nächsten Jahr weitere Teile ihrer Kommanditanteile an der EAM abgibt.

Die EAM-Gruppe nimmt in erster Linie Aufgaben wahr, die dem öffentlichen Zweck dienen, hauptsächlich im Bereich der Energieversorgung und leistet so einen Beitrag zur Grundversorgung der Bevölkerung.

### Wirtschaftsbericht

Aufgrund des Rumpfgeschäftsjahres im vorangegangenen Geschäftsjahr ist ein Vorjahresvergleich nur bedingt möglich.

Aus der Kommanditbeteiligung an der EAM wurden Erträge in Höhe von 7.936.833,46 EUR vereinnahmt.

Die sonstigen betrieblichen Aufwendungen in Höhe von 310.048,21 EUR betrafen im Wesentlichen mit 290.238,95 EUR Honorare für rechtliche und betriebswirtschaftliche Beratungsleistungen im Zusammenhang mit der Umsetzung der Transaktion von Geschäftsanteilen an die neuen Miteigentümer der EAM. Daneben fielen Aufwendungen der Gesellschaft für Prüfungs-, Steuerberatungs- und Notarkosten sowie Aufwendungen für die Geschäftsbesorgung an.

Die Steuern vom Einkommen und Ertrag in Höhe von 1.115.966,34 EUR betreffen die Körperschaftsteuer und den Solidaritätszuschlag.

Das abgelaufene Geschäftsjahr 2014 schloss somit mit einem Jahresüberschuss von 6.510.864,92 EUR ab (Vorjahr: Jahresfehlbetrag 5.442,73 EUR) und übertraf damit die Prognose in Höhe von rund 3.739.000,00 EUR. Ursache hierfür waren im Wesentlichen höhere Beteiligungserträge von der EAM.

Die Bilanzsumme zum 31. Dezember 2014 betrug 52.737.137,99 EUR und lag damit über dem Vorjahreswert von 48.167.217,00 EUR.

Das Anlagevermögen, das ausschließlich aus Finanzanlagen bestand, sank um 682.931,07 EUR auf 47.459.303,40 EUR und betrug 90,0 % des Gesamtvermögens (Vorjahr 99,9 %).

Das Umlaufvermögen in Höhe von 5.277.834,59 EUR stieg um 5.252.852,06 EUR gegenüber dem Vorjahreswert. Der Anstieg resultierte hauptsächlich aus Forderungen gegenüber der EAM aus der satzungsgemäßen Gewinnentnahme sowie aus Steuerforderungen.

Das Eigenkapital betrug 52.674.753,93 EUR und deckte zum Bilanzstichtag 99,9 % der Bilanzsumme.

Die Rückstellungen erhöhten sich um 56.816,59 EUR auf 62.241,85 EUR im Wesentlichen auf Grund der Bildung von Rückstellungen für ausstehende Rechnungen.

Die Liquidität war im Geschäftsjahr stets gesichert.

Die Erträge aus der Kommanditbeteiligung sind der finanzielle Leistungsindikator der Gesellschaft. Mit 7.936.833,46 EUR lagen die Erträge deutlich über der Prognose des Vorjahres von rund 4.473.000,00 EUR.

### Nachtragsbericht

Ereignisse nach dem Abschlussstichtag, die sich wesentlich auf die Vermögens-, Finanz- und Ertragslage auswirken, haben sich nicht ergeben.

**Arbeitnehmer im Durchschnitt des Jahres**

	2014	2013
Vollzeit	0	0
Teilzeit	0	0
Gesamt	0	0
Azubi	0	0

**Auswirkungen auf den kreislichen Haushalt**

	2014	2013
Zuschüsse durch den LK	0	0
Kapitalentnahmen durch den LK	0	0

**Gesamtbezüge der Geschäftsführung in T€**

(Beachtung § 286 Abs. 4 HGB)

	2014	2013
Geschäftsführung	0	0

**3. Ausblick**

Für das Geschäftsjahr 2015 wird ein Jahresüberschuss von ca. 5,6 Mio. EUR erwartet. Den geplanten Erträgen aus der Kommanditbeteiligung von ca. 6,3 Mio. EUR stehen geplante Aufwendungen und Steuern von insgesamt ca. 0,7 Mio. EUR gegenüber.

Im Übrigen ist in 2015 geplant, den satzungsmäßigen Beteiligungsertrag wieder phasengleich zu vereinnahmen.

Die Tätigkeit der Gesellschaft beschränkt sich auf das Halten der Kommanditbeteiligung. Daher ist das Ergebnis der Gesellschaft nahezu ausschließlich von den Beteiligungserträgen aus der Kommanditbetei-

ligung bestimmt. Hierin liegen auch die wesentlichen Chancen und Risiken der Gesellschaft.

Die Chancen und Risiken der Gesellschaft sind damit bestimmt durch die Chancen und Risiken der EAM und damit der EAM-Gruppe. Hier ist ein konzernweites Risikofrüherkennungssystem eingerichtet, über welches regelmäßig in den Aufsichtsräten berichtet wird, deren Mitglieder von den Gesellschaftern gestellt werden.

Für die Gesellschaft bestehen derzeit keine ersichtlichen bestandsgefährdenden oder entwicklungsbeeinträchtigenden Risiken.

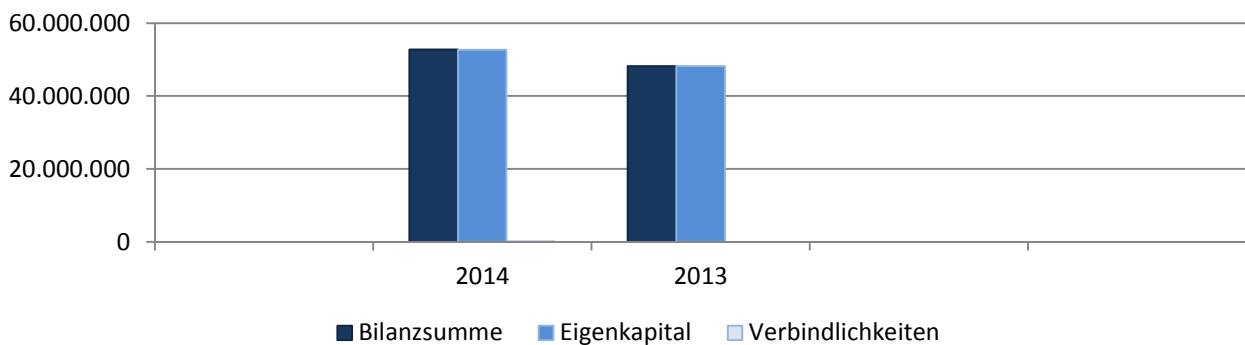
## EAM Sammel- und Vorschalt 2 GmbH

### 4. Wichtige Kennzahlen der Bilanz in €

-A K T I V A -	31.12.2014	31.12.2013
<b>A. Anlagevermögen</b>	<b>47.459.303</b>	<b>48.142.235</b>
Finanzanlagen	47.459.303	48.142.235
<b>B. Umlaufvermögen</b>	<b>5.277.835</b>	<b>24.982</b>
I. Forderungen und sonstige Vermögensgegenstände	5.261.395	2
II. Guthaben bei Kreditinstituten	16.440	24.980
<b>Bilanzsumme</b>	<b>52.737.138</b>	<b>48.167.217</b>

-P A S S I V A -	31.12.2014	31.12.2013
<b>A. Eigenkapital</b>	<b>52.674.754</b>	<b>48.161.792</b>
I. Gezeichnetes Kapital	25.000	25.000
II. Kapitalrücklage	48.142.234	48.142.234
III. Bilanzgewinn/ -verlust	4.507.519	-5.443
<b>B. Rückstellungen</b>	<b>62.242</b>	<b>5.425</b>
<b>C. Verbindlichkeiten</b>	<b>142</b>	
<b>Bilanzsumme</b>	<b>52.737.138</b>	<b>48.167.217</b>

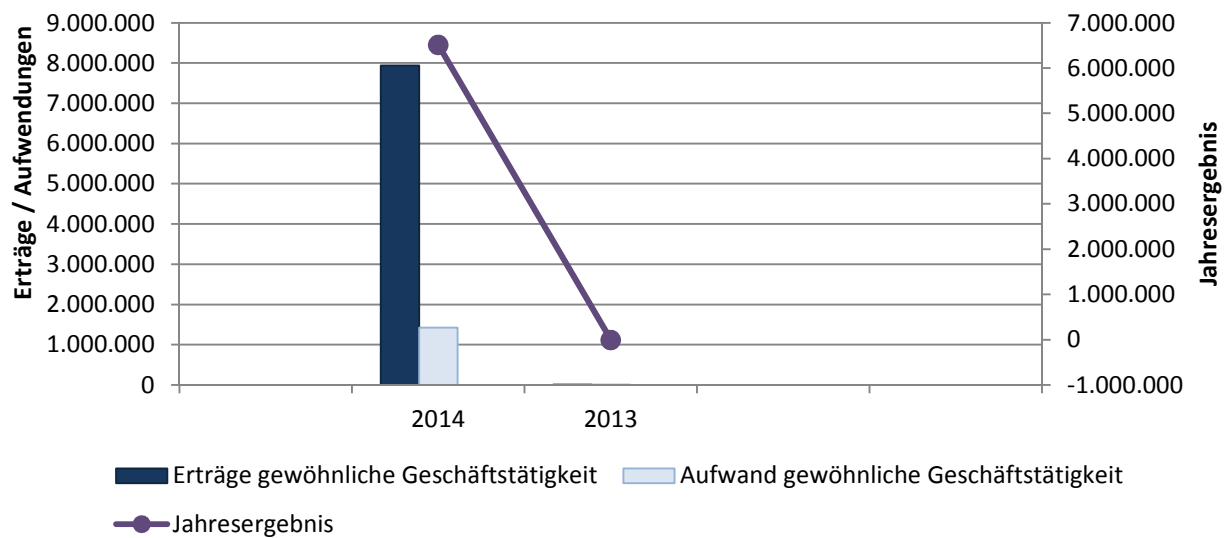
Entwicklung der Bilanzsumme zum  
Eigenkapital und Verbindlichkeiten (in €)



## 5. Wichtige Kennzahlen der GuV in €

	31.12.2014	31.12.2013
1. Sonstige betriebliche Erträge	1	7
2. Sonstige betriebliche Aufwendungen	310.048	5.458
3. Erträge aus Beteiligungen	7.936.833	
4. Zinsergebnis	45	8
<b>5. Ergebnis der gewöhnlichen Geschäftstätigkeit</b>	<b>7.626.831</b>	<b>-5.443</b>
6. Steuern	1.115.966	
<b>7. Jahresüberschuss/ -fehlbetrag</b>	<b>6.510.865</b>	<b>-5.443</b>
8. Vorabauschüttung	1.997.903	
9. Ausgleich Verlustvortrag	5.443	
<b>10. Bilanzgewinn/ -verlust</b>	<b>4.507.519</b>	<b>-5.443</b>

Entwicklung Jahresüberschüsse zu Erträgen und Aufwendungen (in €)







## EAM GmbH & Co. KG

### 2. Grundzüge des Geschäftsverlaufs und Aussagen zur Lage des Unternehmens

#### Geschäftstätigkeit

Die EAM GmbH & Co. KG, Kassel (EAM), wurde als kommunale Erwerbs- und Finanzierungsgesellschaft am 19. November 2013 gegründet und ist ein zu 100 % kommunales Unternehmen.

In der EAM sind die zentralen Querschnittsfunktionen (insbesondere Rechnungswesen, Controlling, Recht und Personalwesen) gebündelt und werden für die gesamte EAM-Gruppe als Dienstleistung erbracht. Die EAM übernimmt als oberste Holdinggesellschaft die kaufmännische Steuerung sowie das Liquiditätsmanagement (Cash Pooling) der EAM-Gruppe.

Als Erwerbs- und Finanzierungsgesellschaft hat sie das Darlehen von ursprünglich insgesamt 617,5 Mio. EUR zur Finanzierung des Erwerbs der E.ON Anteile an der damaligen E.ON Mitte AG (EMI) aufgenommen.

Die EAM ist alleinige Gesellschafterin ihrer Komplementärin, der EAM Verwaltungs-GmbH (EAMV) mit Sitz in Kassel, und hält zudem eine 100%ige Beteiligung an der EAM Beteiligungen GmbH (EAMB). Die EAMB wiederum ist im Wesentlichen eine Zwischenholding, in der nahezu alle Beteiligungen der EAM-Gruppe gehalten werden. Mit der EAMB besteht ein Ergebnisabführungsvertrag.

Nach § 6b Abs. 3 EnWG haben rechtlich selbständige Unternehmen, die zu einer Gruppe verbundener Elektrizitäts- oder Gasunternehmen gehören und mittelbar oder unmittelbar energiespezifische Dienstleistungen erbringen, getrennte Konten für jede ihrer Tätigkeiten so zu führen, wie dies erforderlich wäre, wenn diese Tätigkeiten von rechtlich selbständigen Unternehmen ausgeführt würden.



#### Neustrukturierung und Einbindung weiterer Kommunen in die EAM-Gruppe

Im Jahre 2013 hatte die EAM die bis dahin von der E.ON gehaltenen Aktien an der E.ON Mitte AG (EMI) mit Sitz in Kassel vollständig erworben. Zum 31. Dezember 2013 war die EAM-Gruppe damit über die EAM Sammel- und Vorschaltgesellschaften 1-4 GmbH und die Göttinger Sport und Freizeit GmbH & Co. KG (GöSF) im Eigentum von 12 Landkreisen und der Stadt Göttingen. Damit war auch die EMI bzw. die spätere EnergieNetz Mitte GmbH (ENM) als 100-prozentiges Tochterunternehmen vollständig re-kommunalisiert.

Im Geschäftsjahr hat die EAM eine grundlegende Neuorganisation ihrer Gruppenstruktur vorgenommen und mit Wirkung zum 10. Dezember 2014 insgesamt 109 weitere Kommunen als Gesellschafter über weitere Sammel- und Vorschaltgesellschaften (EAM Sammel- und Vorschaltgesellschaften Nord, Mitte und Süd GmbH) beteiligt.

Zunächst hat die EMI mit Wirkung zum 1. Januar 2014 die Querschnittsfunktionen (insbesondere Rechnungswesen, Controlling, Recht und Personalwesen) durch einen Kauf- und Übertragungsvertrag auf die EAM übertragen. Die in den Querschnittsfunktionen tätigen 143 Mitarbeiter wurden zeitgleich per Betriebsübergang gemäß § 613 a BGB auf die EAM überführt. Die Querschnittsfunktionen werden seit dem innerhalb der EAM-Gruppe von der EAM erbracht und abgerechnet.

Mit Ausgliederungstichtag 1. Januar 2014 wurde Mitte des Jahres 2014 der Geschäftsbereich und steuerliche Teilbetrieb Netz der EMI auf die E.ON Mitte Wärme GmbH (EMIW) ausgegliedert. Bei der Übertragung wurde das gezeichnete Kapital der EMIW von 0,2 Mio. EUR um 7,0 Mio. EUR erhöht. Die im Netzbetrieb tätigen Mitarbeiter wurden ebenfalls überführt. Danach wurde die EMI in EAM Beteiligungen GmbH (EAMB) umgewandelt und umfirmiert.

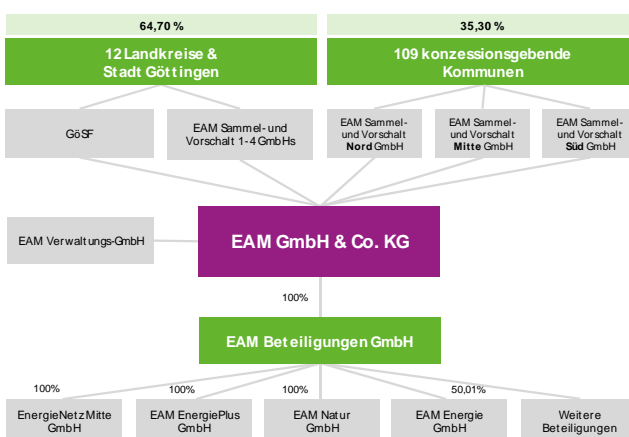


Anschließend wurde der Geschäftsbereich und steuerliche Teilbetrieb Wärme der EMIW auf eine Vorratsgesellschaft, die E.ON Mitte 4. Vermögensverwaltungs GmbH (4. VVG), abgespalten. Bei der Übertragung wurde das gezeichnete Kapital der EMIW von 25 TEUR auf 152 TEUR erhöht. Die im Wärmebetrieb beschäftigten 56 Mitarbeiter gingen mit über. Die EMIW wurde sodann in ENM und die 4. VVG in die EAM EnergiePlus GmbH (EAMP) umfirmiert.

Nach den Übertragungsvorgängen verblieben in der EMI und heutigen EAMB im Wesentlichen Beteiligungen und Teile von Erzeugungsanlagen.

Im Geschäftsjahr begann mit der EAM Energie GmbH (EAME) der Aufbau einer neuen Vertriebsgesellschaft. Diese wird in Kooperation mit der Städtische Werke AG (STW AG) betrieben.

Die EAM-Gruppe stellt sich nach den Umstrukturierungen und der Einbindung der in 2014 eingebundenen Kommunen wie folgt dar:



Für das Jahr 2015 ist vorgesehen, weitere Kommunen über Sammel- und Vorschaltgesellschaften an der EAM-Gruppe zu beteiligen.

Im Rahmen der Neustrukturierung startete im Sommer 2014 auf Basis eines im Vorjahr initiierten Konzeptes das Umsetzungsprogramm „Carve-Out“ in der EAM-Gruppe. Inhalt des Programms ist es, die bisher von E.ON-Gesellschaften erbrachten Dienstleistungen wieder selbst zu übernehmen oder an

neue Dienstleister zu übertragen. Im Rahmen von europaweiten Ausschreibungen sind für die fremd zu vergebenden IT- und Prozessdienstleistungen (im Wesentlichen Netzwirtschaft, Geschäftsbesorgungen und Personalabrechnung) neue Dienstleister ausgewählt und beauftragt worden.

### Geschäftsverlauf und Ertragslage

Die Gesellschaft hat die operative Geschäftstätigkeit, die Erbringung von Dienstleistungen für die EAM-Gruppe, am 1. Januar 2014 aufgenommen. Außerdem ist durch das Rumpfgeschäftsjahr 2013 ein Vorjahresvergleich nicht aussagekräftig. Insgesamt verlief das Geschäftsjahr 2014 besser als erwartet.

Das wirtschaftliche Ergebnis der EAM wird primär von den Ergebnisübernahmen der EAMB bestimmt. Das abgelaufene Geschäftsjahr stellte sich für die EAM wirtschaftlich wie folgt dar:

Die Umsatzerlöse betragen im abgelaufenen Geschäftsjahr 30,9 Mio. EUR und enthielten Verwaltungsdienstleistungen für Tochterunternehmen und Beteiligungen in Höhe von 26,5 Mio. EUR. Des Weiteren wurden sonstige Erlöse, hauptsächlich aus Dienstleistungen für Dritte, in Höhe von 4,4 Mio. EUR, erzielt. Die sonstigen betrieblichen Erträge beliefen sich auf insgesamt 0,5 Mio. EUR.

In 2014 ergaben sich Personalaufwendungen von 16,6 Mio. EUR sowie sonstige betriebliche Aufwendungen von 10,3 Mio. EUR, die im Wesentlichen Fremd- und Beratungsleistungen, Kosten aus der Weiterberechnungen von Dienstleistungen für IT-Infrastruktur, Telekommunikation und Arbeitssicherheit sowie allgemeine Verwaltungskosten beinhalteten.

Das Ergebnis aus Finanzanlagen betrug 113,8 Mio. EUR und betraf im Wesentlichen Erträge aus dem Gewinnabführungsvertrag mit der EAMB sowie die letztmalige Vereinnahmung der Dividende 2013 der ehemaligen EMI. Damit wurden in 2014 das laufende Ergebnis der EAMB für 2014 und das Vorjahresergebnis der EMI erfasst.

## EAM GmbH & Co. KG

Das negative Zinsergebnis in Höhe von 21,5 Mio. EUR enthielt Zinsaufwendungen für die erhaltenen Darlehen von 17,3 Mio. EUR sowie Zinsaufwendungen aus der Aufzinsung von Pensions- und langfristigen Personalrückstellungen. Letztere sind mit Erträgen aus Planvermögen saldiert.

Der Steueraufwand betrug 6,8 Mio. EUR und umfasste ausschließlich den Aufwand für die Gewerbesteuer.

Somit ergab sich für das abgelaufene Geschäftsjahr ein Jahresüberschuss von 90,0 Mio. EUR, der gemäß Gesellschaftsvertrag den Gesellschafterkonten der Kommanditisten zugeteilt wurde.

Unter Berücksichtigung der neuen Unternehmensstruktur wurde für 2014 ein Jahresüberschuss von rund 75 Mio. EUR erwartet, der damit deutlich übertroffen wurde.

### Finanzlage und Investitionen

Im abgelaufenen Geschäftsjahr prägten das Cash-Pooling in der EAM-Gruppe sowie die Verpflichtungen aus dem Konsortialkreditvertrag die Finanzlage der EAM.

Im Folgenden sind daher die Zahlen aus der Kapitalflussrechnung des EAM-Konzerns erläutert:

Der Mittelzufluss aus laufender Geschäftstätigkeit betrug 20,2 Mio. EUR. Die Investitionstätigkeit wies einen Mittelabfluss von 84,7 Mio. EUR aus. Dieser betraf im Wesentlichen die Investitionen in das Anlagevermögen. Der Mittelabfluss aus Finanzierungstätigkeit lag bei 59,7 Mio. EUR und resultierte vor allem aus der Tilgung der Bankdarlehen.

Die Liquiditätslage der Gesellschaft war im Berichtszeitraum stets angemessen.

Die Investitionstätigkeiten der EAM in Höhe von 0,2 Mio. EUR im abgelaufenen Geschäftsjahr betrafen ausschließlich die Finanzanlagen.

### Vermögenslage

Die Bilanzsumme betrug zum Bilanzstichtag 1.085,9 Mio. EUR. Das Anlagevermögen der EAM bestand zum Bilanzstichtag ausschließlich aus Finanzanlagen in Höhe von 904,4 Mio. EUR und betrifft fast ausschließlich die Anteile an der EAMB.

Das Umlaufvermögen in Höhe von 177,9 Mio. EUR wies Forderungen und sonstige Vermögensgegenstände von 60,7 Mio. EUR aus und betraf im Wesentlichen sonstige Forderungen aus der Ergebnisabführung. Die Guthaben bei Kreditinstituten betragen insgesamt 117,2 Mio. EUR, von denen rund 0,6 Mio. EUR verfügungsbeschränkt waren.

Das Eigenkapital und die Finanzverbindlichkeiten prägten die Passivseite der Bilanz. Die zuvor noch ausstehenden und offen vom Kapital abgesetzten Einlagen in Höhe von 45,0 Mio. EUR wurden durch Einzahlung der neuen Gesellschafter sowie durch Umbuchung eines Teils der ursprünglichen Einlagen von den Altgesellschaftern geleistet. Somit erbrachten die Gesellschafter das eingetragene Haftkapital in Höhe von 90,1 Mio. EUR vollständig. Die Eigenkapitalquote betrug zum Bilanzstichtag 31,9 %.

Die Rückstellungen in Höhe von 17,4 Mio. EUR beinhalteten im Wesentlichen Personal- und Steuer-rückstellungen.

Die Verbindlichkeiten in Höhe von 722,2 Mio. EUR betrafen hauptsächlich Finanzverbindlichkeiten gegenüber Kreditinstituten von 545,9 Mio. EUR, die zur Finanzierung des Aktienerwerbs dienten sowie Verbindlichkeiten von 144,4 Mio. EUR gegenüber verbundenen Unternehmen, die im Wesentlichen sonstige Verbindlichkeiten aus Cash-Pooling betrafen.

Die Verbindlichkeiten gegenüber Unternehmen, mit denen ein Beteiligungsverhältnis besteht, in Höhe von 27,3 Mio. EUR, beinhalteten Verbindlichkeiten gegenüber Gesellschaftern aus den satzungsmäßigen Gewinnentnahmen 2014.

Sonstige Verbindlichkeiten von 4,4 Mio. EUR resultierten im Wesentlichen aus dem Darlehen eines Landkreises.

### Finanzielle Leistungsindikatoren

Der zentrale finanzielle Leistungsindikator der EAM ist der Schuldendienstdeckungsgrad. Die Komponenten zur Ermittlung dieser Kennzahl sind der Cash-Flow vor Schuldendienst und der Netto-Schuldendienst. Die Indikatoren werden auf Grund zuverlässiger Steuerungsinstrumente aus dem

Controlling sowie dem Rechnungswesen der EAM permanent überwacht, um frühzeitige Hinweise auf die zukünftige Geschäftsentwicklung zu erhalten.

Im Geschäftsjahr 2014 wurde die Zielerreichung des finanziellen Leistungsindicators mit 2,75 erfüllt.

### Arbeitnehmer im Durchschnitt des Jahres

	2014	2013
Vollzeit	130	0
Teilzeit	30	0
Gesamt	160	0

### Auswirkungen auf den kreislichen Haushalt

	2014	2013
Zuschüsse durch den LK	0	0
Kapitalentnahmen durch den LK	0	0

### Gesamtbezüge der Geschäftsführung in T€ (Beachtung § 286 Abs. 4 HGB)

	2014	2013
Geschäftsführung	entfällt	

### Gesamtbezüge des Aufsichtsrates in T€ (Beachtung § 286 Abs. 4 HGB)

	2014	2013
Aufsichtsrat	289	0

## 3. Ausblick

### Ergebnisentwicklung

Die EAM geht davon aus, dass die Entwicklung der Rahmenbedingungen, die das abgelaufene Geschäftsjahr prägten, auch das laufende Jahr bestimmen wird. Die Geschäftsentwicklung der EAM wird maßgeblich durch die Ergebnisvereinnahmung von der EAMB und deren Tochterunternehmen und Beteiligungen bestimmt. Die Auswirkungen der Energiewende, Regulierungsvorgaben der Bundesnetzagentur (BNetzA) sowie der Wettbewerb um Konzessionen bestimmen wiederum deren zukünftige Entwicklung.

Um den Kostensenkungsdruck zu kompensieren, verfolgte die EAM-Gruppe auch im abgelaufenen Geschäftsjahr Organisationsverbesserungen sowie Prozesseffizienzen im Rahmen des Projektes „Lean Management“. Über zahlreiche – oft auch kleine – Kostensenkungsmaßnahmen plant die EAM dem Ergebnisdruck zu begegnen.

Für 2015 wird daher mit einem Jahresüberschuss in der Größenordnung von 45 Mio. EUR bis 50 Mio. EUR geplant. Der zentrale finanzielle Leistungsindikator Schuldendienstdeckungsgrad wird nach unserer Planung zum 31. Dezember 2015 über dem von dem Bankenkonsortium geforderten Wert von 1,1 liegen.

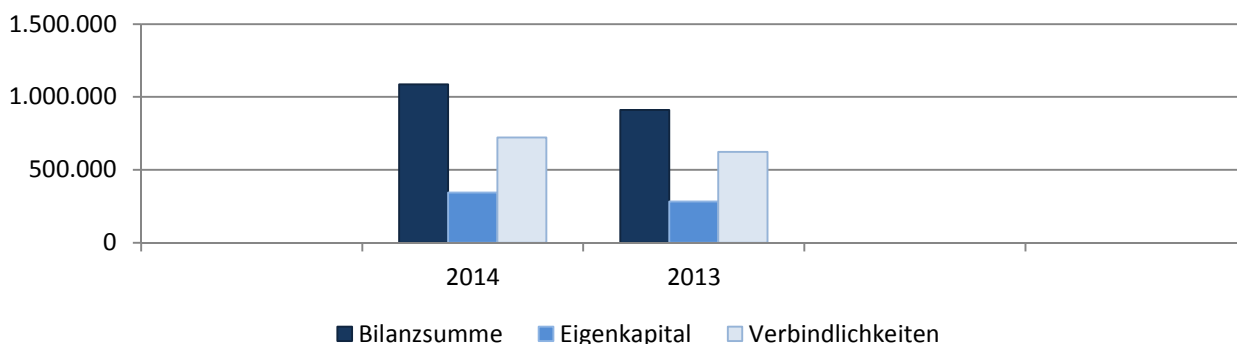
## EAM GmbH &amp; Co. KG

## 4. Wichtige Kennzahlen der Bilanz in €

-A K T I V A -	31.12.2014	31.12.2013
<b>A. Anlagevermögen</b>	<b>904.401.328,12</b>	<b>904.235.917,26</b>
Finanzanlagen	904.401.328,12	904.235.917,26
<b>B. Umlaufvermögen</b>	<b>177.896.279,89</b>	<b>6.087.379,82</b>
I. Forderungen und sonstige Vermögensgegenstände	60.745.702,37	50.031,92
II. Guthaben bei Kreditinstituten	117.150.577,52	6.037.347,90
<b>C. Rechnungsabgrenzungsposten</b>	<b>2.701.890,40</b>	<b>778.377,60</b>
<b>D. Aktiver Unterschiedsbetrag aus der Vermögensrechnung</b>	<b>938.199,00</b>	<b>0,00</b>
<b>Bilanzsumme</b>	<b>1.085.937.697,41</b>	<b>911.101.674,68</b>

-P A S S I V A -	31.12.2014	31.12.2013
<b>A. Eigenkapital</b>	<b>346.227.446,18</b>	<b>284.227.916,99</b>
I. Kapitalanteile der Kommanditisten	90.070.570,44	90.070.570,45
II. Ausstehende Einlagen	0,00	-45.026.278,00
III. Rücklagen der Kommanditisten	256.156.875,74	244.126.985,86
IV. Verlustvortrag	0,00	-4.943.361,32
<b>B. Ausgleichsposten für aktivierte eigene Anteile</b>	<b>25.000,00</b>	<b>25.000,00</b>
<b>C. Rückstellungen</b>	<b>17.443.261,86</b>	<b>3.616.043,99</b>
<b>D. Verbindlichkeiten</b>	<b>722.241.989,37</b>	<b>623.232.713,70</b>
<b>Bilanzsumme</b>	<b>1.085.937.697,41</b>	<b>911.101.674,68</b>

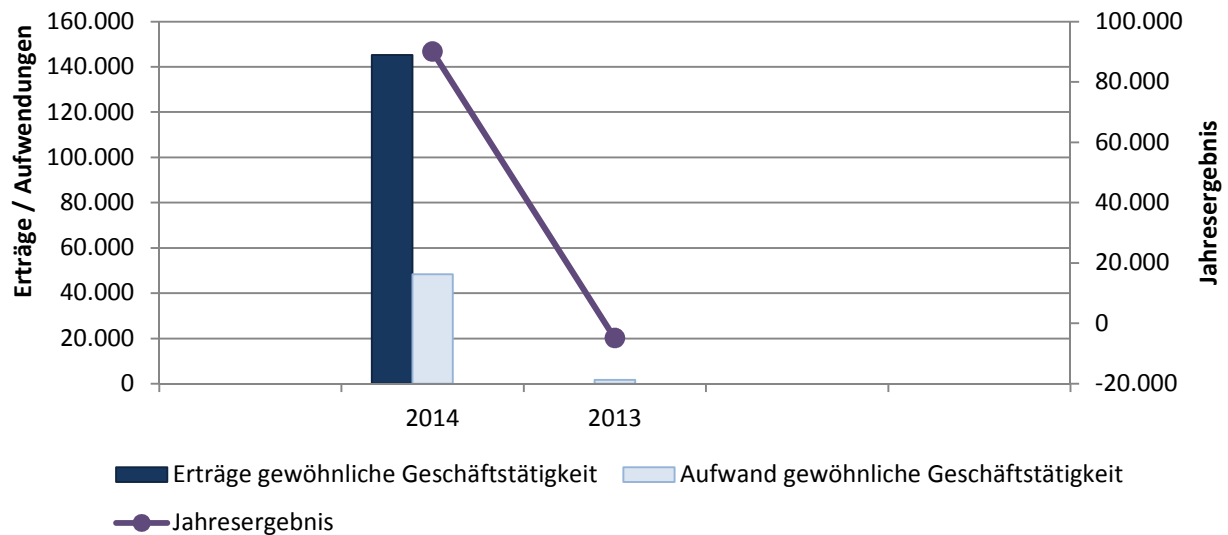
Entwicklung der Bilanzsumme zum  
Eigenkapital und Verbindlichkeiten (in T€)



## 5. Wichtige Kennzahlen der GuV in €

	31.12.2014	31.12.2013
1. Umsatzerlöse	30.907.806,38	0,00
2. Sonstige betriebliche Erträge	473.405,58	0,00
3. Personalaufwand	16.589.842,20	0,00
4. Sonstige betriebliche Aufwendungen	10.312.029,28	1.128.242,01
5. Erträge aus Finanzanlagen	113.838.582,68	0,00
6. Zinsergebnis	-21.496.172,85	-590.119,31
<b>7. Ergebnis der gewöhnlichen Geschäftstätigkeit</b>	<b>96.821.750,31</b>	<b>-1.718.361,32</b>
8. Steuern	6.806.063,99	3.200.000,00
<b>9. Jahresüberschuss/ -fehlbetrag</b>	<b>90.015.686,32</b>	<b>-4.918.361,32</b>
10. Einstellung in den Ausgleichsposten für aktivierte eigene Anteile	0,00	-25.000,00
11. Einstellung in die Gesellschafterkonten	-90.015.686,32	4.943.361,32
<b>12. Ergebnis nach Verwendungsrechnung</b>	<b>0,00</b>	<b>0,00</b>

Entwicklung Jahresüberschüsse zu  
Erträgen und Aufwendungen (in T€)



# Eichsfeld Klinikum gGmbH

## 1. Allgemeine Angaben zum Unternehmen

<b>Adresse</b> Reifenstein Klosterstraße 7 37335 Kleinbartloff		<b>Geschäftsführung</b> Franz Klöckner	
		<b>Gremien</b> Aufsichtsrat, Gesellschafterversammlung	
<b>E-Mail</b> info@eichsfeld-klinikum.de		<b>Mitglieder Aufsichtsrat</b> Eckart Lintzel <i>Vorsitzender</i> (Mitglied des Kreistages) Hartmut Gremler <i>Propst</i> (Bischöflicher Kommissarius) Matthias Stolze (Steuerberater, Leinefelde-Worbis) Erwin Hunold (Mitglied des Kreistages) Simon Kokott (Caritasverband für das Bistum Erfurt e. V) Hans-Jürgen Döring (Mitglied des Kreistages)	
<b>Homepage</b> www.eichsfeld-klinikum.de		<b>Gesellschafterversammlung</b> Dr. Werner Henning (Landrat Landkreis Eichsfeld) Engelbert Dietrich (Stadtdechant) Franz Josef Wiederhold (Pfarrer)	
<b>Gründungsjahr</b> 2001		<b>Gesellschaftsvertrag</b> Der Gesellschaftsvertrag vom 28.12.2000 in der Fassung der UR Nr.1372/2000 wurde am 18.01.2005 zuletzt geändert. Die Änderung umfasste Beschränkungen nach § 181 BGB, Vertretung von Aufsichtsratsmitgliedern.	
<b>Rechtsform</b> gemeinnützige Gesellschaft mit beschränkter Haftung		<b>Handelsregister</b> Das Unternehmen ist beim Amtsgericht Jena unter HRB 405341 eingetragen.	
<b>Stammkapital</b> 4.500 T€		<b>Abschlussprüfer</b> Solidaris Revisions-GmbH Wirtschaftsprüfungsgesellschaft Steuerberatungsgesellschaft	
<b>Gegenstand des Unternehmens</b> Gegenstand des Unternehmens ist der Betrieb von Einrichtungen des öffentlichen Pflege-, Gesundheits- und Krankenhauswesens.			
<b>Öffentlicher Zweck</b> Es liegt ein öffentlicher Zweck vor.			
<b>Gesellschafter</b>			
<b>Landkreis Eichsfeld</b>		<b>33,3 %</b>	<b>1.500 T€</b>
Stiftung St. Elisabeth-Krankenhaus Worbis		33,3 %	1.500 T€
Stiftung St. Vincenz-Krankenhaus Heilbad Heiligenstadt		33,3 %	1.500 T€
<b>Beteiligungen</b>			
Caritativer Pflegedienst			
Eichsfeld gGmbH		51,00 %	12,75 T€
MVZ Eichsfeld Klinikum gGmbH		100,00 %	25,00 T€

## 2. Grundzüge des Geschäftsverlaufs und Aussagen zur Lage des Unternehmens

### Entwicklung der Branche

Die deutsche Krankenhauslandschaft steht weiterhin unter einem erheblichen Wettbewerbs- und Wirtschaftlichkeitsdruck, der sich in einer wachsenden Unterfinanzierung äußert. Insbesondere der Rückgang der Investitionsförderung sowie die Tarifentwicklung tragen hierzu erheblich bei. Durch die drastische Reduzierung der Pauschalfördermittel für die Jahre 2013 bis 2016 und die bereits langfristig ausgeschöpften Einzelfördermittel ist die Finanzierung der betriebsnotwendigen Investitionen der Krankenhäuser in Thüringen auch zukünftig nicht gewährleistet. Es müssen vermehrt Eigenmittel eingesetzt werden.

Der Landesbasisfallwert 2014 in Thüringen ist wie in den Vorjahren ländervergleichend der niedrigste Zahlbasisfallwert auf Bundesebene. Die tarifbedingten Personalaufwandssteigerungen liegen regelmäßig über der an der Grundlohnrate bemessenen Anhebung des Landesbasisfallwertes. Auch sind Sachkostensteigerungen (z. B. bei Betriebshaftpflichtversicherungen) nur unzureichend refinanziert.

Die hieraus im Krankenhaus entstehende Finanzierungslücke kann nur durch Leistungssteigerungen einerseits und Ausschöpfung von Einsparpotentialen andererseits kompensiert werden.

## Eichsfeld Klinikum gGmbH

### Geschäftsverlauf und Lage des Unternehmens

Im Eichsfeld Klinikum wurden im Geschäftsjahr 2014 17.481 vollstationäre Fälle (Vorjahr: 17.496) behandelt. Der durchschnittliche Schweregrad der behandelten Fälle (Casemix-Index) stieg von im Vorjahr 0,84 auf 0,87 im Geschäftsjahr. Insgesamt wurde aufgrund der Zunahme des Schweregrades ein Anstieg des Leistungsvolumens um ca. 3 % gegenüber dem Vorjahr erreicht. Die Leistungszuwächse sind insbesondere in den Bereichen Urologie, Innere Medizin und Pädiatrie zu verzeichnen. Das Sozialpädiatrische Zentrum konnte an die Leistungen des Jahres 2013 auch im Berichtsjahr anknüpfen und das hohe Auslastungsniveau halten.

Im Geschäftsjahr 2014 wurde ein Jahresüberschuss von 1.092 TEUR erzielt (Vorjahr: 890 TEUR). Die Ergebnisverbesserung resultiert aus den leistungsbedingt gestiegenen Erlösen aus Krankenhausleistungen. Aufwandssteigerungen insbesondere der Personalaufwendungen und der sonstigen betriebliche Aufwendungen wurden hierdurch kompensiert.

Zum Bilanzstichtag wird das langfristige Vermögen in voller Höhe durch langfristiges Kapital gedeckt. Die nicht geförderten Investitionen konnten vollständig aus dem Cashflow aus der laufenden Geschäftstätigkeit finanziert werden. Der Finanzmittelfonds (Geldmittel und Wertpapiere des Umlaufvermögens) nahm um 2,2 Mio. EUR zu.

### Investitionen

Die Investitionen des Jahres 2014 von 1.890 TEUR wurden mit 542 TEUR aus Pauschalfördermitteln, mit 38 TEUR aus Einzelfördermitteln und im Übrigen aus Eigenmitteln finanziert.

### Qualitätsmanagement

Das jährliche Überwachungsaudit zur Qualitätsmanagement-Zertifizierung des SPZ am Eichsfeld Klinikum nach DIN EN ISO 9001:2008 wurde im März 2014 erfolgreich bestanden. Im März 2015 absolvierte das Eichsfeld Klinikum die QM-Rezertifizierung nach pCC inkl. KTQ erfolgreich.

### Arbeitnehmer im Durchschnitt des Jahres

	2014	2013
Vollzeit	293	294
Teilzeit	462	465
Azubi	72	72
<b>Gesamt</b>	<b>827</b>	<b>831</b>

### Auswirkungen auf den kreislichen Haushalt

	2014	2013
Zuschüsse durch den LK	0,0	0,0
Kapitalentnahmen durch den LK	0,0	0,0

### Gesamtbezüge der Geschäftsführung in T€ (Beachtung § 286 Abs. 4 HGB)

	2014	2013
Geschäftsführung	entfällt	

### Gesamtbezüge des Aufsichtsrates in T€ (Beachtung § 286 Abs. 4 HGB)

	2014	2013
Aufsichtsrat	4,9	4,9



### 3. Ausblick

Die immer weiter auseinanderklaffende Schere zwischen Tarifierhöhungen und Anstieg hochpreisiger medizinischer Leistungen auf der einen Seite sowie nur marginal ansteigenden Vergütungen für Leistungen der Grundversorgung auf der anderen Seite führt bei gleichzeitigen erheblichen Leistungsabfällen sehr schnell zu einer wirtschaftlichen Schiefelage.

Bisher ist es der Krankenhausleitung durch Optimierung von Betriebsabläufen, gezieltes Stationsmanagement und effektiven Einsatz von Personalressourcen weitgehend gelungen, die ökonomischen Auswirkungen rückläufiger Fallzahlen und sinkender Fallschwere sowie den aus den drei Standorten resultierenden Strukturnachteil weitgehend zu kompensieren. Diesen Maßnahmen sind aber im Rahmen der vorgehaltenen Strukturen Grenzen gesetzt.

Strategisch ist es für die Zukunft notwendig das Leistungsprofil des Klinikums durch weitere Spezialisierungen, Schaffung der Voraussetzungen zur Erbringung spezifischer Leistungskomplexe und Kooperationen mit anderen Krankenhäusern zu erweitern. Ziel ist es, die Behandlungspotentiale des Einzugsgebietes auszuschöpfen und somit deutliche Leistungssteigerungen zu generieren. Entsprechende Maßnahmen wurden eingeleitet und beispielsweise mit der Eröffnung des ambulanten OP-Zentrums sowie der Stroke-Unit am Standort

Heilbad Heiligenstadt Anfang 2015 bereits teilweise umgesetzt.

Risiken für die wirtschaftliche Lage des Klinikums sind mögliche Leistungsverluste durch rückläufige Fallzahlen und sinkende Fallschwere sowie eine überproportionale tarifliche Steigerungen des Personalaufwands gegenüber der gesetzlich begrenzten Zunahme der Vergütung für stationärer Krankenhausleistungen.

Chancen bestehen insbesondere in möglichen Leistungssteigerungen infolge des geplanten Ausbaus des Leistungsspektrums, in der stärkeren Vernetzung des Klinikums mit niedergelassenen Ärzten, ambulanten Einrichtungen und anderen Krankenhäusern sowie in der weiteren Optimierung der Arbeitsabläufe.

Unter Berücksichtigung des geplanten Leistungsgerüsts und der voraussichtlichen Personal- und Sachkosten wird für 2015 ein Jahresüberschuss erwartet. Die Fortführung des Unternehmens sowie die Finanzierung notwendiger nicht geförderter Investitionen sind durch die vorhandene Liquiditätsreserve sichergestellt. Darlehensaufnahmen sind nicht geplant.



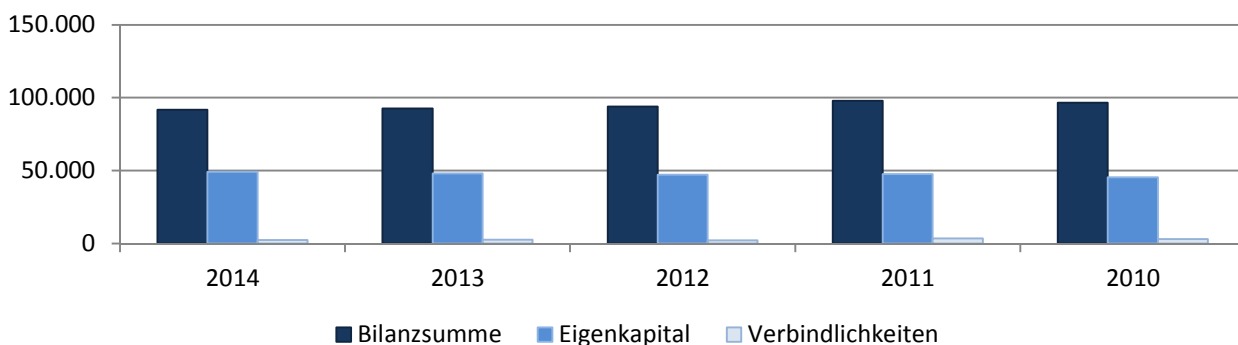
## Eichsfeld Klinikum gGmbH

## 4. Wichtige Kennzahlen der Bilanz in €

-A K T I V A -	31.12.2014	31.12.2013
<b>A. Anlagevermögen</b>	<b>50.096.001,80</b>	<b>52.854.582,13</b>
I Immaterielle Vermögensgegenstände Entgeltlich erworbene Konzessionen, gewerbliche Schutzrechte und ähnliche Rechte und Werte sowie Lizenzen an solchen Rechten und Werten	375.832,00	288.683,00
II. Sachanlagen		
1. Grundstücke und grundstücksgleiche Rechte mit Betriebsbauten einschließlich der Betriebsbauten auf fremden Grundstücken	43.149.131,34	44.995.090,00
2. Technische Anlagen	752.448,00	891.200,00
3. Einrichtungen und Ausstattungen	5.759.073,00	5.560.878,20
4. Geleistete Anzahlungen und Anlagen im Bau	46.766,46	1.105.979,93
III. Finanzanlagen Anteile an verbundenen Unternehmen	12.751,00	12.751,00
<b>B. Umlaufvermögen</b>	<b>41.564.209,51</b>	<b>39.562.511,99</b>
I. Vorräte		
1. Roh-, Hilfs- und Betriebsstoffe	574.578,12	539.945,41
2. Unfertige Leistungen	574.821,00	517.637,00
II. Forderungen und sonstige Vermögensgegenstände		
1. Forderungen aus Lieferungen und Leistungen	6.421.992,62	6.176.317,98
2. Forderungen nach dem Krankenhausfinanzierungsrecht	5.901,73	75.596,50
3. Forderungen gegen verbundenen Unternehmen	26.436,04	604.372,80
4. Sonstige Vermögensgegenstände	484.507,10	379.361,12
III. Wertpapiere des Umlaufvermögens Sonstige Wertpapiere	18.541.823,31	14.766.823,31
IV. Kassenbestand, Guthaben bei Kreditinstituten	14.934.149,59	16.502.457,87
<b>C. Rechnungsabgrenzungsposten</b>	<b>67.131,39</b>	<b>147.600,85</b>
<b>Bilanzsumme</b>	<b>91.727.342,70</b>	<b>92.564.694,97</b>

–PASSIVA–	31.12.2014	31.12.2013
<b>A. Eigenkapital</b>	<b>49.139.606,30</b>	<b>48.069.787,58</b>
I. Gezeichnetes Kapital	4.500.000,00	4.500.000,00
II. Kapitalrücklage	22.837.964,82	22.837.964,82
III. Gewinnrücklagen	203.677,00	203.677,00
IV. Gewinnvortrag	20.528.145,76	19.638.015,59
V. Jahresüberschuss	1.069.818,72	890.130,17
<b>B. Sonderposten aus Zuwendungen zur Finanzierung des Anlagevermögens</b>	<b>33.499.296,35</b>	<b>35.777.945,36</b>
1. Sonderposten aus Fördermitteln nach dem KHG	31.749.634,35	33.859.769,36
2. Sonderposten aus Zuweisungen und Zuschüssen der öffentlichen Hand	1.108.322,00	1.222.112,00
3. Sonderposten aus Zuwendungen Dritter	641.340,00	696.064,00
<b>C. Rückstellungen</b>	<b>6.516.450,17</b>	<b>6.075.203,83</b>
1. Rückstellungen für Pensionen und ähnliche Verpflichtungen	774.200,00	387.100,00
2. Sonstige Rückstellungen	5.742.250,17	5.688.103,83
<b>D. Verbindlichkeiten</b>	<b>2.571.989,88</b>	<b>2.639.823,20</b>
1. Verbindlichkeiten aus Lieferungen und Leistungen	1.283.171,52	1.842.446,70
2. Verbindlichkeiten nach dem Krankenhausfinanzierungsrecht	737.596,26	168.360,75
3. Sonstige Verbindlichkeiten	551.222,10	629.015,75
<b>E. Rechnungsabgrenzungsposten</b>	<b>0,00</b>	<b>1.935,00</b>
<b>Bilanzsumme</b>	<b>91.727.342,70</b>	<b>92.564.694,97</b>

Entwicklung der Bilanzsumme zum  
Eigenkapital und Verbindlichkeiten (in T€)

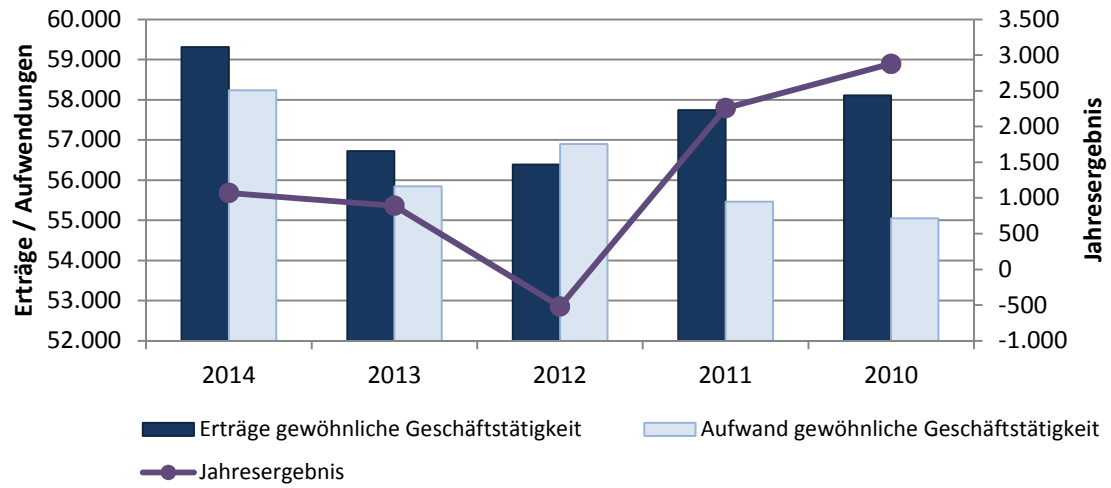


## Eichsfeld Klinikum gGmbH

## 5. Wichtige Kennzahlen der GuV in €

	31.12.2014	31.12.2013
1. Erlöse aus Krankenhausleistungen	50.276.990,10	47.111.487,26
2. Erlöse aus Wahlleistungen	109.273,04	95.657,89
3. Erlöse aus ambulanten Leistungen des Krankenhauses	2.707.031,13	2.571.742,20
4. Erhöhung oder Verminderung des Bestandes an unfertigen Leistungen	57.184,00	88.823,00
5. Sonstige betriebliche Erträge	2.352.667,39	2.982.614,86
6. Personalaufwand		
a) Löhne und Gehälter	27.199.234,06	26.889.911,67
b) Soziale Abgaben und Aufwendungen für Altersversorgung und für Unterstützung	6.584.471,27	6.071.834,32
7. Materialaufwand		
a) Aufwendungen für Roh-, Hilfs- und Betriebsstoffe und bezogene Waren	8.453.774,05	8.679.410,42
b) Aufwendungen für bezogene Leistungen	4.475.942,18	4.284.702,03
8. Erträge aus Zuwendungen zur Finanzierung von Investitionen	499.435,93	475.788,75
9. Erträge aus der Auflösung von Sonderposten/ Verbindlichkeiten nach dem KHG und auf Grund sonstiger Zuwendungen zur Finanzierung des Anlagevermögens	2.875.461,07	2.931.905,92
10. Aufwendungen aus der Zuführung zu Sonderposten/ Verbindlichkeiten nach dem KHG und aufgrund sonstiger Zuwendungen zur Finanzierung des Anlagevermögens	630.010,39	529.468,05
11. Abschreibungen auf immaterielle Vermögensgegenstände des Anlagevermögens und Sachanlagen	4.317.923,92	4.131.657,26
12. Sonstige betriebliche Aufwendungen	6.245.155,97	5.067.670,30
13. Erträge aus anderen Wertpapieren und Ausleihungen des Finanzanlagevermögens	354.203,00	324.510,68
14. Sonstige Zinsen und ähnliche Erträge	75.223,76	142.474,74
15. Abschreibungen auf Finanzanlagen und auf Wertpapiere des Umlaufvermögens	315.000,00	179.500,00
16. Zinsen und ähnliche Aufwendungen	15.655,00	10.328,09
<b>17. Ergebnis der gewöhnlichen Geschäftstätigkeit</b>	<b>1.070.302,58</b>	<b>880.523,16</b>
18. Steuern	483,86	-9.607,01
<b>19. Jahresüberschuss</b>	<b>1.069.818,72</b>	<b>890.130,17</b>

Entwicklung Jahresüberschüsse zu  
Erträgen und Aufwendungen (in T€)



## 1. Allgemeine Angaben zum Unternehmen

<b>Adresse</b> Reifenstein Klosterstraße 7 37335 Kleinbartloff	<b>Gesellschafter</b> Eichsfeld Klinikum gGmbH 100 % 25 T€
<b>E-Mail</b> uwe.schotte@mvz-eichsfeld-klinikum.de	<b>Beteiligungen</b> keine
<b>Homepage</b> www.mvz-eichsfeld-klinikum.de	<b>Geschäftsführung</b> Dr. med. Uwe Schotte Christian Heidenblut (seit 1.12.2014)
<b>Gründungsjahr</b> 2011	<b>Gremien</b> Gesellschafterversammlung
<b>Rechtsform</b> gemeinnützige Gesellschaft mit beschränkter Haftung	<b>Gesellschaftsvertrag</b> Der Gesellschaftsvertrag vom 5.9.2011 in der Fassung der UR Nr. 1753/2011 wurde am 24.4.2012 (UR Nr. 737/2012) zuletzt geändert. Die Änderung umfasste Ergänzungen zur Gemeinnützigkeit.
<b>Stammkapital</b> 25 T€	<b>Handelsregister</b> Das Unternehmen ist beim Amtsgericht Jena unter HRB 507116 eingetragen.
<b>Gegenstand des Unternehmens</b> Die Gesellschaft erfüllt ihren Zweck insbesondere durch folgende Maßnahmen, die den Gegenstand des Unternehmens der Gesellschaft bilden: Der Betrieb von medizinischen Versorgungszentren im Sinne von § 95 SGB V insbesondere im Rahmen der vertragsärztlichen und privatärztlichen Versorgung sowie der sonstigen Tätigkeiten von Leistungserbringern im System der gesetzlichen Krankenversicherung.	<b>Abschlussprüfer</b> Solidaris Revisions-GmbH Wirtschaftsprüfungsgesellschaft Steuerberatungsgesellschaft
<b>Öffentlicher Zweck</b> Zweck der Gesellschaft ist das Dienen der Wohlfahrtspflege.	

## 2. Grundzüge des Geschäftsverlaufs und Aussagen zur Lage des Unternehmens

### Entwicklung der Branche

Insbesondere die ambulante fachärztliche Versorgung unterliegt in Deutschland gegenwärtig einer Umstrukturierung. Diese ist zum einen dem gesundheitspolitischen Willen einer zunehmenden Verknüpfung zwischen ambulanter und stationärer Versorgung, aber auch den Finanzierungsgrundlagen der ambulanten fachärztlichen Versorgung geschuldet. Grundsätzlich besteht im Bereich der niedergelassenen Fachärzte in Thüringen nahezu in allen Fachgebieten eine Überversorgungssituation.

### Geschäftsverlauf und Lage des Unternehmens

Die Entwicklung der Ertragslage ist weiter durch den Auf- und Ausbau der Geschäftstätigkeit geprägt. Die Zahl der durchschnittlich im Quartal behandelten Patienten stieg gegenüber dem Vorjahr um 11 %. Der durchschnittliche Erlös je Patient stieg um ca. 5 %.

Die im Vorjahr erworbene Kinderarztpraxis wirkt sich in den Leistungszahlen erstmals ganzjährig aus.

Im Berichtsjahr wurde der Umbau am Standort Dingelstädt begonnen. Ziel ist die Schaffung moderner Praxisstrukturen und die Zusammenfassung der medizinischen Fachrichtungen in einem Gesundheitszentrum im südlichen Eichsfeld.

Zum Bilanzstichtag wird das langfristige Vermögen nur teilweise durch langfristiges Kapital finanziert. Unter Berücksichtigung eines formal mittelfristigen Darlehens durch den Gesellschafter wird eine vollständige Deckung erreicht.

Zur Sicherung der Liquidität und der Finanzierung von Investitionen stehen zum Bilanzstichtag noch nicht abgerufenen Zuschüsse und Darlehen des Gesellschafters zur Verfügung.

## MVZ Eichsfeld Klinikum gemeinnützige GmbH

### Arbeitnehmer im Durchschnitt des Jahres

	2014	2013
Vollzeit	12,25	20,93
Teilzeit	18,25	13,25
<b>Gesamt</b>	<b>30,50</b>	<b>26,25</b>

### Auswirkungen auf den kreislichen Haushalt

	2014	2013
Zuschüsse durch den LK	0,0	0,0
Kapitalentnahmen durch den LK	0,0	0,0

### Gesamtbezüge der Geschäftsführung in T€ (Beachtung § 286 Abs. 4 HGB)

	2014	2013
Geschäftsführung	entfällt	

### Gesamtbezüge des Aufsichtsrates in T€ (Beachtung § 286 Abs. 4 HGB)

	2014	2013
Aufsichtsrat	entfällt	

### 3. Ausblick

Mit Abschluss des Umbaus am Standort Dingelstädt werden ab Frühjahr 2015 moderne barrierefreie Praxisflächen von etwa 500 m<sup>2</sup> zur Verfügung stehen. Die Bereiche der Urologie und Gynäkologie sind dann voneinander getrennt, womit sich die Attraktivität vor allem für den gynäkologischen Bereich erhöht. Außerdem wird die Pädiatrie in diesen Standort integriert. Mit Fertigstellung des Umbaus in Dingelstädt erwarten wir eine Leistungssteigerung, insbesondere in den Fachgebieten Gynäkologie und Pädiatrie.

Durch die Nutzung von Entwicklungspotentialen in allen Arztpraxen soll eine weitere Steigerung der Scheinzahl und der Erlöse erreicht werden.

Ziel ist es, mittelfristig die Erlössituation der Fachbereiche auf den Facharzt durchschnitt des Landes Thüringen anzuheben.

Ein weiterer Schwerpunkt der Arbeit liegt in der Gestaltung des Leistungsangebotes für die Patienten. In Abstimmung mit dem Eichsfeld Klinikum werden dabei gemeinsame Möglichkeiten der langfristigen Personalentwicklung von Ärzten genutzt. Die Vernetzung des ambulanten mit dem stationären Sektor wird dadurch unterstützt. Die Versorgungsqualität für die Patienten wird positiv beeinflusst. Insgesamt dienen diese Maßnahmen der langfristigen Erlössicherung der Gesellschaft.

## MVZ Eichsfeld Klinikum gemeinnützige GmbH

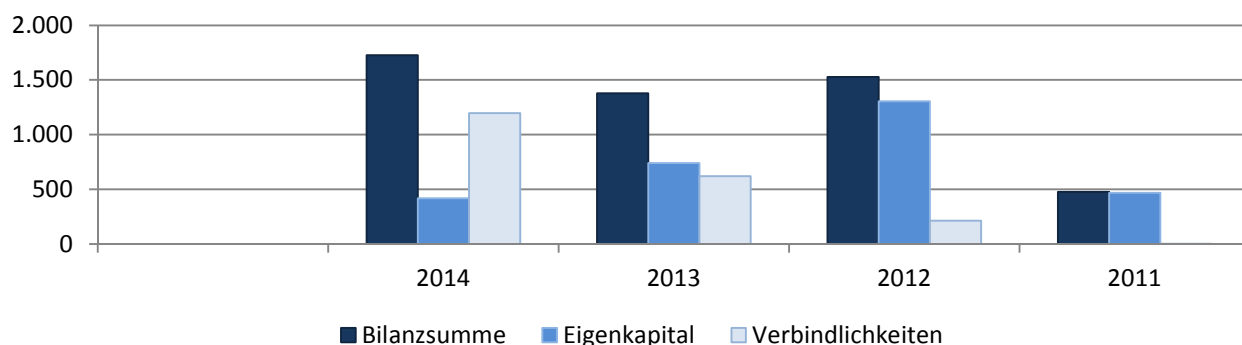
### 4. Wichtige Kennzahlen der Bilanz in €

-A K T I V A -	31.12.2014	31.12.2013
<b>A. Anlagevermögen</b>	<b>1.220.911,01</b>	<b>1.179.001,79</b>
I. Immaterielle Vermögensgegenstände		
1. Entgeltlich erworbene Konzessionen, gewerbliche Schutzrechte und ähnliche Rechte und Werte sowie Lizenzen an solchen Rechten und Werten	3.308,00	3.021,00
2. Geschäfts- und Firmenwert	411.886,00	572.997,00
II. Sachanlagen		
1. Grundstücke, grundstücksgleiche Rechte und Bauten einschließlich der Bauten auf fremden Grundstücken	404.308,79	411.871,79
2. Technische Anlagen	47.119,00	49.611,00
3. Andere Anlagen, Betriebs- und Geschäftsausstattung	113.596,00	135.911,00
4. Geleistete Anzahlungen und Anlagen im Bau	240.693,22	5.590,00
<b>B. Umlaufvermögen</b>	<b>502.369,85</b>	<b>196.048,30</b>
I. Forderungen und sonstige Vermögensgegenstände		
1. Forderungen aus Lieferungen und Leistungen	282.229,07	149.170,04
2. Sonstige Vermögensgegenstände	1.379,68	3.740,25
II. Kassenbestand, Guthaben bei Kreditinstituten	218.761,10	43.138,01
<b>C. Rechnungsabgrenzungsposten</b>	<b>3.066,53</b>	<b>3.463</b>
<b>Bilanzsumme</b>	<b>1.726.347,39</b>	<b>1.378.513,58</b>

-P A S S I V A -	31.12.2014	31.12.2013
<b>A. Eigenkapital</b>	<b>418.301,93</b>	<b>739.734,83</b>
I. Gezeichnetes Kapital	25.000,00	25.000,00
II. Kapitalrücklage	2.084.500,00	1.784.500,00
III. Gewinnvortrag	-1.069.765,17	-324.136,97
IV. Jahresfehlbetrag	-621.432,90	-745.628,20
<b>B. Rückstellungen</b>		
Sonstige Rückstellungen	110.470,56	17.847,14
<b>C. Verbindlichkeiten</b>	<b>1.197.574,90</b>	<b>620.931,61</b>
1. Verbindlichkeiten aus Lieferungen und Leistungen	46.273,38	2.859,22
2. Verbindlichkeiten gegenüber Gesellschaftern	1.109.237,82	586.699,13
3. Sonstige Verbindlichkeiten	42.063,70	31.373,26
<b>Bilanzsumme</b>	<b>1.726.347,39</b>	<b>1.378.513,58</b>

## MVZ Eichsfeld Klinikum gemeinnützige GmbH

Entwicklung der Bilanzsumme zum  
Eigenkapital und Verbindlichkeiten (in T€)



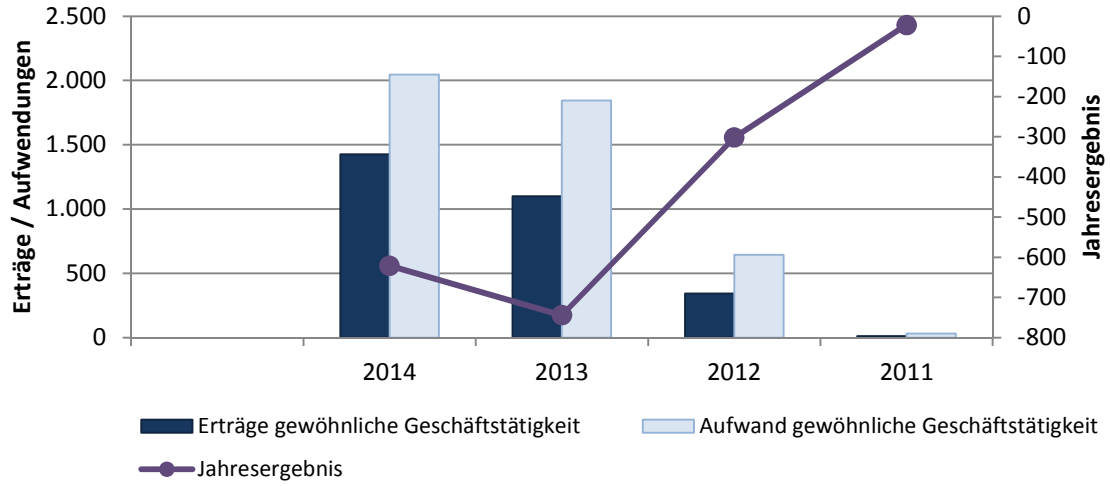
### 5. Wichtige Kennzahlen der GuV in €

	31.12.2014	31.12.2013
1. Umsatzerlöse	1.280.277,34	1.054.555,13
2. Sonstige betriebliche Erträge	144.951,05	102.712,40
3. Personalaufwand		
a) Löhne und Gehälter	1.242.481,53	1.042.747,88
b) Soziale Abgaben und Aufwendungen für Altersversorgung und für Unterstützung	169.120,33	147.861,85
4. Materialaufwand		
a) Aufwendungen für Roh-, Hilfs- und Betriebsstoffe	63.944,67	67.498,59
b) Aufwendungen für bezogene Leistungen	17.057,68	15.214,31
5. Abschreibungen auf immaterielle Vermögensgegenstände des Anlagevermögens und Sachanlagen	214.576,72	210.575,43
6. Sonstige betriebliche Aufwendungen	329.935,17	413.439,24
7. Sonstige Zinsen und ähnliche Erträge	123,44	289,67
8. Zinsen und ähnliche Aufwendungen	8.482,71	4.662,19
<b>9. Ergebnis der gewöhnlichen Geschäftstätigkeit</b>	<b>-620.246,98</b>	<b>-744.442,29</b>
10. Steuern	1.185,92	1.185,91
<b>11. Jahresüberschuss</b>	<b>-621.432,90</b>	<b>-745.628,20</b>




# MVZ Eichsfeld Klinikum gemeinnützige GmbH

Entwicklung Jahresüberschüsse zu Erträgen und Aufwendungen (in T€)



# Klinikgesellschaft Heilbad Heiligenstadt mbH

## 1. Allgemeine Angaben zum Unternehmen

<p><b>Adresse</b> Aegidienstraße 13 37308 Heilbad Heiligenstadt</p>		<p><b>Gesellschafter</b></p> <table border="1"> <tr> <td>Stadt Heilbad Heiligenstadt</td> <td>99,43 %</td> <td>1.168,3 T€</td> </tr> <tr> <td>Landkreis Eichsfeld</td> <td>0,57 %</td> <td>6,7 T€</td> </tr> </table>	Stadt Heilbad Heiligenstadt	99,43 %	1.168,3 T€	Landkreis Eichsfeld	0,57 %	6,7 T€			
Stadt Heilbad Heiligenstadt	99,43 %	1.168,3 T€									
Landkreis Eichsfeld	0,57 %	6,7 T€									
<p><b>E-Mail</b> info@kghh.de</p>		<p><b>Beteiligungen</b></p> <table border="1"> <tr> <td>Kur- und Tourismusgesellschaft Heilbad Heiligenstadt mbH</td> <td>100,00 %</td> <td>25 T€</td> </tr> <tr> <td>Hotelgesellschaft KGHH Heilbad Heiligenstadt mbH</td> <td>100,00 %</td> <td>25 T€</td> </tr> <tr> <td>Bildungszentrum für Heilberufe gGmbH</td> <td>90,00 %</td> <td>128 T€</td> </tr> </table>	Kur- und Tourismusgesellschaft Heilbad Heiligenstadt mbH	100,00 %	25 T€	Hotelgesellschaft KGHH Heilbad Heiligenstadt mbH	100,00 %	25 T€	Bildungszentrum für Heilberufe gGmbH	90,00 %	128 T€
Kur- und Tourismusgesellschaft Heilbad Heiligenstadt mbH	100,00 %	25 T€									
Hotelgesellschaft KGHH Heilbad Heiligenstadt mbH	100,00 %	25 T€									
Bildungszentrum für Heilberufe gGmbH	90,00 %	128 T€									
<p><b>Homepage</b> www.heilbad-heiligenstadt.de</p>		<p><b>Geschäftsführung</b> Dipl.-Ing. Alban Günther</p>									
<p><b>Gründungsjahr</b> 1991</p>		<p><b>Gremien</b> Aufsichtsrat, Gesellschafterversammlung</p>									
<p><b>Rechtsform</b> Gesellschaft mit beschränkter Haftung</p>		<p><b>Mitglieder Aufsichtsrat</b> Thomas Spielmann – <i>Vorsitzender</i> (Bürgermeister Stadt Heilbad Heiligenstadt), Dr. Werner Henning (Landrat Landkreis Eichsfeld), Ute Althaus (1. Beigeordnete des Bürgermeisters), Mitglieder des Stadtrats: Dr. Eberhard Liesaus (bis 11. Juni 2014), Werner Buse (bis 11. Juni 2014), Rüdiger Eckart (bis 11. Juni 2014), Stefan Baudach (ab 12. Juni 2014), Petra Welitschkin (ab 12. Juni 2014), Christian Simon (ab 12. Juni 2014), Holger Montag, Franz-Josef Strathausen,</p>									
<p><b>Stammkapital</b> 1.175 T€</p>		<p><b>Mitglieder Gesellschafterversammlung</b> Thomas Spielmann (Bürgermeister Stadt Heilbad Heiligenstadt), Dr. Werner Henning (Landrat Landkreis Eichsfeld)</p>									
<p><b>Gegenstand des Unternehmens</b> Gegenstand des Unternehmens der Gesellschaft ist der Aufbau und die Unterhaltung der zum Heilbadbetrieb in Heiligenstadt gehörenden Kliniken, Bauten und Einrichtungen, der Betrieb dieser Einrichtungen nach medizinischen und medizinisch-technischen Erfordernissen sowie der Bau und Betrieb von Hotel- und Freizeitanlagen. Die Gesellschaft kann erforderliche Bauten und Einrichtungen auch pachten. Sie kann auch die Ausbildung von medizinischen und medizinisch-technischen Hilfsberufen durchführen.</p>		<p><b>Gesellschaftsvertrag</b> Der Gesellschaftsvertrag ist vom 22.10.2013 in der Fassung der UR Nr. 662.</p>									
<p><b>Öffentlicher Zweck</b> Das Unternehmen betreibt die Fachklinik für Orthopädie und Innere Medizin und das Kindertherapiezentrum Sonnenschein. Dort finden stationäre Reha- und Vorsorge-, Kinder-Reha und Vorsorge- sowie Mutter-Kind-Maßnahmen statt. Im Therapiezentrum und Hotel „Am Jüdenhof“ werden ambulante Maßnahmen, touristische Gesundheitspauschalen sowie normaler Hotelbetrieb angeboten.  Die von der Klinikgesellschaft betriebenen Einrichtungen sind wichtig für den Kurstandort der Stadt Heilbad Heiligenstadt. Die Belegung erfolgt über die zuweisenden Kranken- bzw. Rentenversicherungsträger. In diesen Einrichtungen werden ebenfalls in hohem Maße gesundheitstouristische Angebote des Kurortes Heilbad Heiligenstadt vermarktet.</p>		<p><b>Handelsregister</b> Das Unternehmen ist beim Amtsgericht Jena unter HRB 401115 eingetragen.</p>									
		<p><b>Abschlussprüfer</b> Schüllermann und Partner AG Wirtschaftsprüfungsgesellschaft Steuerberatungsgesellschaft</p>									

## Klinikgesellschaft Heilbad Heiligenstadt mbH

### 2. Grundzüge des Geschäftsverlaufs und Aussagen zur Lage des Unternehmens

Die folgende Übersicht zeigt die Übernachtungszahlen der letzten zwei Jahre:

Maßnahmen	Übernachtungen 2014	Übernachtungen 2013	Veränderung in %
Reha- Erwachsene	25.415	24.375	+4,3
AR-Maßnahmen	41.561	39.228	+5,7
Kindermaßnahmen	3.136	1.427	+119,9
Mutter-Kind-Maßnahmen	285	489	-41,7
Präventionsmaßnahmen	3.566	4.676	-23,7
Selbstzahlerkuren	502	613	-18,1
Begleitpersonen	1.973	1.655	+19,2
<b>Stationär gesamt</b>	<b>76.438</b>	<b>72.463</b>	<b>+5,5</b>
Ambulante Badekuren	2.155	3.101	-2,3
Wellnesspauschalen	183	341	-0,3
Gesundheitspauschalen	972	912	-24,1
Prävention	0	281	+178,0
Begleitpersonen Privat	3.227	3.298	-5,2
Hotel-/ Urlaubsgäste	9.453	10.485	+1,5
<b>Touristisch gesamt</b>	<b>15.990</b>	<b>18.418</b>	<b>-1,1</b>

Aufgrund der guten Auslastung stieg bei den stationären Maßnahmen der Umsatz um 372 TEUR gegenüber dem Vorjahr an. Ebenso auslastungsbedingt gingen die Umsätze im Bereich Therapie um 17 TEUR zurück. Die Erträge in der Gastronomie stiegen wieder um 50 TEUR und reichten damit wieder an die Werte von 2012 heran. Die Personalkosten stiegen aufgrund dringend notwendiger Gehaltsanpassungen, Anstieg des durchschnittlichen Personalstandes und erhöhter Weihnachtsgeldzahlung per Saldo um 238 TEUR an. Der Materialaufwand erhöhte sich trotz guter Auslastung nur geringfügig. Die Darlehenszinsen reduzierten sich nach planmäßiger Tilgung um 15 TEUR.

Das Ergebnis der Klinikgesellschaft hat sich in 2014 bei deutlich höheren Erlösen und erhöhten Kosten bei Personal- und Sonstigen Sachkosten um 54 TEUR verbessert. Der Jahresüberschuss aus laufender Geschäftstätigkeit betrug 486 TEUR (Vorjahr 432 TEUR). Durch den Beherrschungs- und Gewinnabführungsvertrag mit der zur Betreibung des Kurmittelhauses gegründeten Kur- und Tourismusgesellschaft ist die Klinikgesellschaft zum Ausgleich des dort entstandenen Verlustes in Höhe von 795 TEUR verpflichtet. Gleichzeitig erhielt sie

dafür von der Stadt Heilbad Heiligenstadt einen Verlustbeteiligungsbeitrag in Höhe von 418 TEUR.

Ferner hatte der Gesellschaft den Jahresfehlbetrag der Hotelgesellschaft KGHH in Höhe von 94 TEUR in Folge des Gewinnabführungsvertrages auszugleichen. Der Bilanzgewinn beträgt nach allen Ausgleichszahlungen 15 TEUR.

#### Lage des Unternehmens

Das Rentenalter steigt. Arbeiten bis 67 kann nur bewältigt werden mit qualifizierter Rehabilitation. Dabei wird der Bedarf an medizinisch beruflich orientierter Reha zunehmen. Weitere Veränderungen der Zukunft sind:

- gestiegene Anforderungen durch frühen Übergang vom Krankenhaus in die Reha
- weniger Anbieter – Wettbewerb über Preis und Qualität
- weniger Bewilligungen infolge gedeckelter Budgets bei den Kostenträgern
- Bedeutungsgewinn der ambulanten Reha und medizinisch beruflich orientierter Reha
- Die unternehmerische Entscheidungsfreiheit von Einrichtungen der medizinischen Rehabilitation und damit die Beeinflussbarkeit ihrer wirtschaftlichen Situation sind durch vielfältige Reglementierungen begrenzt. Im Rehabilitationssektor kann nicht von freien Marktbedingungen gesprochen werden.

Die Bilanzsumme der Klinikgesellschaft mbH beträgt im Jahr 2014 17.572 TEUR (Vorjahr 18.758 TEUR). Die Aktivseite ist geprägt durch das Anlagevermögen für die Grundstücke, Gebäude sowie Betriebs- und Geschäftsausstattung, dessen Anteil an der Bilanzsumme 83,4 % (Vorjahr 82,5 %) beträgt. Die Gesellschaft hält Beteiligungen an drei Gesellschaften mit insgesamt 165 TEUR Stammkapital. Das Anlagevermögen hat sich infolge der planmäßigen Abschreibungen um 827 TEUR verringert.

Das bilanzielle Eigenkapital, bestehend aus der Stammeinlage des Gesellschafters und den Rücklagen aus der in 2014 erfolgten Mittelzuführung bzw. –verwendung des Gesellschafters, beläuft sich auf 7.527 TEUR (Vorjahr 7.806 TEUR).

**Arbeitnehmer im Durchschnitt des Jahres**

	2014	2013
Vollzeit	66	71
Teilzeit	71	64
<b>Gesamt</b>	<b>137</b>	<b>135</b>

Wir bilden aus:	2014	2013
Azubi	16	19

**Gesamtbezüge der Geschäftsführung in T€**

(Beachtung § 286 Abs. 4 HGB)

	2014	2013
Geschäftsführung	entfällt	

**Auswirkungen auf den kreislichen Haushalt**

	2014	2013
Zuschüsse durch den LK	0,0	0,0
Kapitalentnahmen durch den LK	0,0	0,0

**Gesamtbezüge des Aufsichtsrates in T€**

(Beachtung § 286 Abs. 4 HGB)

	2014	2013
Aufsichtsrat	2,3	2,2

**3. Ausblick**

Die Rehabilitationseinrichtungen haben höhere Behandlungsaufwendungen, weil die Rehabilitation im Bereich der Anschlussheilbehandlung in einer früheren Phase ansetzt. Die Klinikgesellschaft verfügt über die entsprechenden medizinischen Leistungsstrukturen.

Auch die in 2011 erfolgte Zertifizierung und 2014 exzellent bestandene Rezertifizierung der Klinik soll zu einer Verstetigung der Zuweisungen von Maßnahmen führen.

Die Entwicklung der Pflegesätze spiegelt nicht die auf der Kostenseite ansteigenden Ausgaben für Medizin, Therapie und die gestiegenen Zuliefererkosten wieder. Das wird zunehmend zu einem dauerhaften Problem werden.

Auch in allen anderen Bereichen der Klinikgesellschaft wie Therapie, Restaurant, Hotel muss es gelingen, Preissteigerungen auf dem Markt etablieren zu können. Ohne eine Ertragsver-

besserung sind die drastisch gestiegenen Kosten nicht zu kompensieren.

Das größte finanzielle Risiko birgt der Gewinn- und Verlustausgleichsvertrag mit der Kur- und Tourismusgesellschaft, der Tochterfirma der Klinikgesellschaft. Sie betreibt den Vitalpark. Dort entsteht ein jährliches Defizit von etwa 800 TEUR.

Die Eigentümerin, Stadt Heilbad Heiligenstadt, hat die Betreuung der Klinikgesellschaft übertragen. Vertraglich vereinbart ist auch ein Verlustausgleich durch die Stadt bis zur Höhe des Kapitaldienstes. Ein finanzielles Risiko entsteht damit für die Klinikgesellschaft nur, wenn der Verlust höhere Dimensionen erreicht.

Ein weiterer Gewinnabführungsvertrag besteht mit der Hotelgesellschaft KGHH Heilbad Heiligenstadt mbH. Hier ist in 2014 wieder ein Verlust entstanden. Anfang 2015 ist das Ergebnis bereits positiv und besser als im Vorjahr.

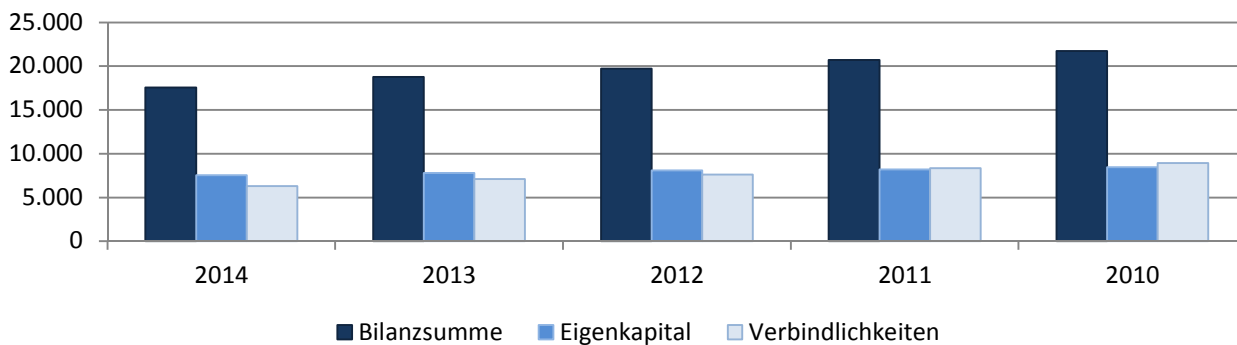
## Klinikgesellschaft Heilbad Heiligenstadt mbH

### 4. Wichtige Kennzahlen der Bilanz in €

-A K T I V A -	31.12.2014	31.12.2013
<b>A. Anlagevermögen</b>	<b>14.653.153,57</b>	<b>15.480.430,02</b>
I. Immaterielle Vermögensgegenstände	5.742,00	16.428,00
II. Sachanlagen		
1. Grundstücke, grundstücksgleiche Rechte und Bauten einschließlich der Bauten auf fremden Grundstücken	13.609.657,98	14.241.368,98
2. Andere Anlagen, Betriebs- und Geschäftsausstattung	854.733,00	1.031.387,00
III. Finanzanlagen		
1. Anteile an verbundenen Unternehmen	50.000,00	50.000,00
2. Beteiligungen	116.200,00	116.200,00
3. Sonstige Ausleihungen	16.820,59	25.046,04
<b>B. Umlaufvermögen</b>	<b>2.869.080,06</b>	<b>3.223.525,58</b>
I. Vorräte		
1. Roh-,Hilfs- und Betriebsstoffe	38.931,03	58.636,46
2. Fertige Erzeugnisse und Waren	11.358,09	0,00
II. Forderungen und sonstige Vermögensgegenstände		
1. Forderungen aus Lieferungen und Leistungen	987.677,83	965.147,58
2. Forderungen gegen verbundene Unternehmen	73.533,20	153.775,32
3. Forderungen gegen Gesellschafter	963.788,35	1.332.091,57
4. Sonstige Vermögensgegenstände	52.422,06	52.140,41
III. Kassenbestand, Bundesbankguthaben, Guthaben bei Kreditinstituten und Schecks	741.369,50	661.734,24
<b>C. Rechnungsabgrenzungsposten</b>	<b>49.514,54</b>	<b>53.579,38</b>
<b>Bilanzsumme</b>	<b>17.571.748,17</b>	<b>18.757.534,98</b>

-PASSIVA-	31.12.2014	31.12.2013
<b>A. Eigenkapital</b>	<b>7.526.532,74</b>	<b>7.805.904,12</b>
I. Gezeichnetes Kapital	1.175.000,00	1.175.000,00
II. Kapitalrücklage	4.082.919,00	4.377.037,00
III. Gewinnrücklagen	2.253.867,12	2.251.394,33
IV. Bilanzgewinn/-verlust	14.746,62	2.472,79
<b>B. Sonderposten für Investitionszuschüsse</b>	<b>3.220.803,00</b>	<b>3.391.848,00</b>
<b>C. Rückstellungen</b>	<b>402.541,00</b>	<b>325.953,00</b>
1. Rückstellungen für Pension und ähnliche Verpflichtungen	7.403,00	9.725,00
2. Sonstige Rückstellungen	395.138,00	316.228,00
<b>D. Verbindlichkeiten</b>	<b>6.299.161,44</b>	<b>7.104.029,53</b>
1. Verbindlichkeiten gegenüber Kreditinstituten	5.594.691,13	6.229.578,14
2. Verbindlichkeiten aus Lieferungen und Leistungen	286.324,20	271.292,74
3. Verbindlichkeiten gegenüber Gesellschaftern	146.034,11	292.883,45
4. Verbindlichkeiten gegenüber Unternehmen, mit denen ein Beteiligungsverhältnis besteht	1.654,12	0,00
5. Sonstige Verbindlichkeiten	270.457,88	310.275,20
<b>E. Rechnungsabgrenzungsposten</b>	<b>122.709,99</b>	<b>129.800,33</b>
<b>Bilanzsumme</b>	<b>17.571.748,17</b>	<b>18.757.534,98</b>

Entwicklung der Bilanzsumme zum  
Eigenkapital und Verbindlichkeiten (in T€)

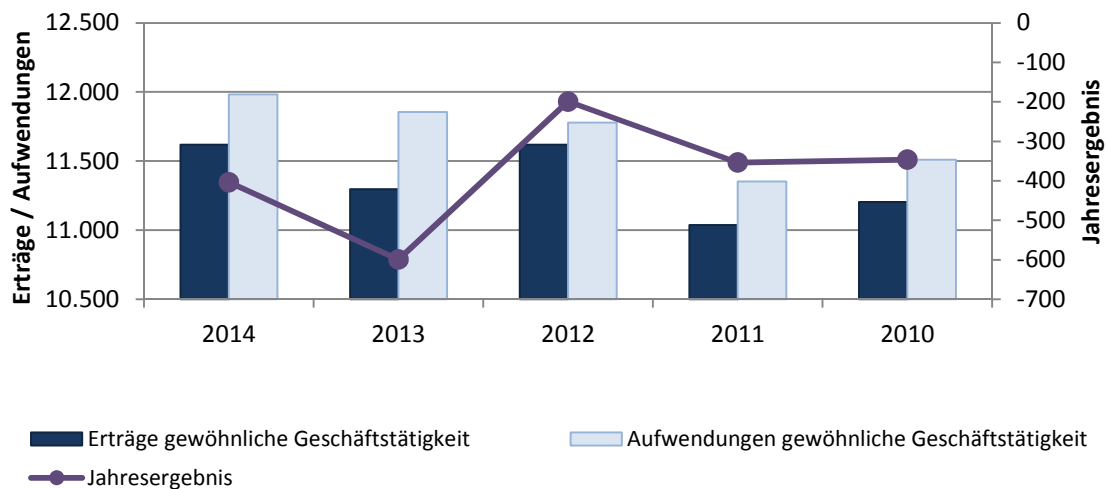


## Klinikgesellschaft Heilbad Heiligenstadt mbH

### 5. Wichtige Kennzahlen der GuV in €

	31.12.2014	31.12.2013
1. Umsatzerlöse	11.260.675,37	11.008.477,42
2. Sonstige betriebliche Erträge	310.617,69	234.780,54
3. Materialaufwand		
a) Aufwendungen für Roh-, Hilfs- und Betriebsstoffe und bezogene Waren	797.520,64	770.942,68
b) Aufwendungen für bezogene Leistungen	733.787,34	686.144,32
4. Personalaufwand		
a) Löhne und Gehälter	3.627.832,40	3.404.331,01
b) Soziale Abgaben und Aufwendungen für Altersversorgung und für Unterstützung	743.151,91	729.097,92
5. Abschreibungen auf immaterielle Vermögensgegenstände des Anlagevermögens und Sachanlagen	912.478,80	919.865,52
6. Sonstige betriebliche Aufwendungen	3.990.939,30	4.004.254,44
7. Erträge aus Beteiligungen	100,00	100,00
8. Sonstige Zinsen und ähnliche Erträge	48.005,80	52.294,05
9. Zinsen und ähnliche Aufwendungen	287.408,77	310.310,92
-- Ergebnis vor Verlustübernahme --	526.279,70	470.705,20
10. Aufwendungen aus Verlustübernahme	888.838,13	1.031.067,81
<b>11. Ergebnis der gewöhnlichen Geschäftstätigkeit</b>	<b>-362.558,43</b>	<b>-560.362,61</b>
12. Sonstige Steuern	40.783,23	39.076,40
<b>13. Jahresüberschuss/ -fehlbetrag</b>	<b>-403.341,66</b>	<b>-599.439,01</b>
14. Entnahme aus der Kapitalrücklage	418.088,28	601.911,80
<b>15. Bilanzgewinn</b>	<b>14.746,62</b>	<b>2.472,79</b>

Entwicklung Jahresüberschüsse zu Erträgen und Aufwendungen (in T€)







## Kur- und Tourismusgesellschaft Heilbad Heiligenstadt mbH

### Arbeitnehmer im Durchschnitt des Jahres

	2014	2013
Vollzeit	24	21
Teilzeit	21	21
<b>Gesamt</b>	<b>45</b>	<b>42</b>

### Auswirkungen auf den kreislichen Haushalt

	2014	2013
Zuschüsse durch den LK	0,0	0,0
Kapitalentnahmen durch den LK	0,0	0,0

### Gesamtbezüge der Geschäftsführung in T€ (Beachtung § 286 Abs. 4 HGB)

	2014	2013
Geschäftsführung	entfällt	

### Gesamtbezüge des Aufsichtsrates in T€ (Beachtung § 286 Abs. 4 HGB)

	2014	2013
Aufsichtsrat	entfällt	

### 3. Ausblick

Der Übergang von der Arbeits- zur Freizeitgesellschaft, ein hohes Gesundheitsbewusstsein und gestiegener Individualismus sind Faktoren, die das Wachstum der Wellness- und Fitnessseinrichtungen begünstigen. Mit jährlich 5 % steigen die privaten Ausgaben für Wellnessprodukte und Wellnessdienstleistungen aber immer noch an.

Wachstumschancen sieht die Branche derzeit vor allem bei älteren Menschen. Vor diesem Hintergrund sind auch künftig noch höhere Erlöse in

unseren Einrichtungen zu erwarten. Gleichzeitig werden aber auch die Personalkosten weiter steigen. Im Hotel sind mit dem direkten Übergang in den Vitalpark für Gesundheits- und Wellnessgäste optimale Bedingungen entstanden. Da sich die Auslastung im Hotel am Vitalpark verbesserte, rechnet man in diesem Jahr mit einem höheren Gästeaufkommen für die Kur- und Tourismusgesellschaft.

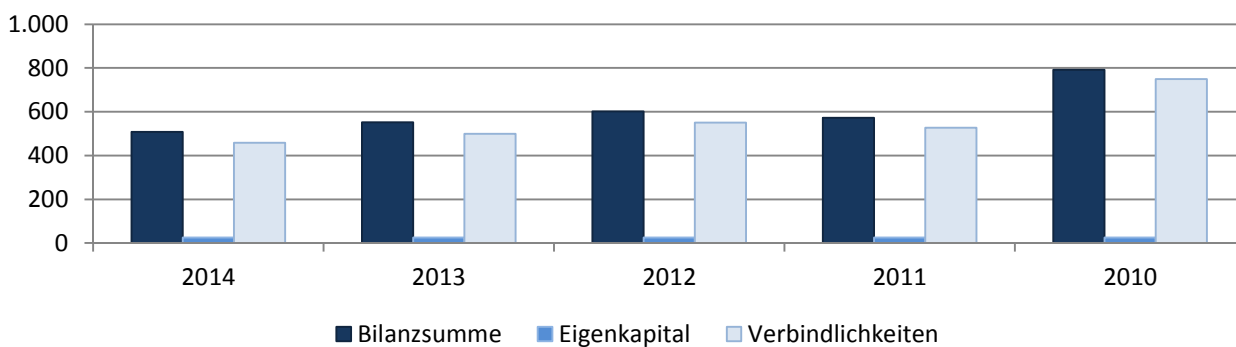
### 4. Wichtige Kennzahlen der Bilanz in €

-AKTIVA-	31.12.2014	31.12.2013
<b>A. Anlagevermögen</b>	<b>159.119,00</b>	<b>183.536,00</b>
I. Immaterielle Vermögensgegenstände		
Entgeltlich erworbene Konzessionen, gewerbliche Schutzrechte und ähnliche Rechte und Werte sowie Lizenzen an solchen Rechten und Werten	1.819,00	2.086,00
II. Sachanlagen		
Andere Anlagen, Betriebs- und Geschäftsausstattung	157.300,00	181.450,00
<b>B. Umlaufvermögen</b>	<b>347.200,34</b>	<b>368.735,75</b>
I. Vorräte		
1. Roh-, Hilfs- und Betriebsstoffe	10.340,51	29.837,93
2. Fertige Erzeugnisse und Waren	11.755,56	0,00
II. Forderungen und sonstige Vermögensgegenstände		
1. Forderungen aus Lieferungen und Leistungen	155.645,20	244.664,26
2. Forderungen gegen verbundene Unternehmen	15.707,26	6.073,94
3. Sonstige Vermögensgegenstände	13.848,58	23.705,62
III. Kassenbestand, Guthaben bei Kreditinstituten	139.903,23	64.454,00
<b>C. Rechnungsabgrenzungsposten</b>	<b>1.240,00</b>	<b>0,00</b>
<b>Bilanzsumme</b>	<b>507.559,34</b>	<b>552.271,75</b>

## Kur- und Tourismusgesellschaft Heilbad Heiligenstadt mbH

-PASSIVA-	31.12.2014	31.12.2013
<b>A. Eigenkapital</b>	<b>25.000,00</b>	<b>25.000,00</b>
I. Gezeichnetes Kapital	25.000,00	25.000,00
II. Jahresüberschuss/-fehlbetrag	0,00	0,00
<b>B. Sonderposten für Investitionszuschüsse</b>	<b>5.634,00</b>	<b>11.015,50</b>
<b>C. Rückstellungen</b>	<b>18.740,00</b>	<b>16.970,00</b>
Sonstige Rückstellungen	18.740,00	16.970,00
<b>D. Verbindlichkeiten</b>	<b>458.185,34</b>	<b>499.286,25</b>
1. Verbindlichkeiten aus Lieferungen und Leistungen	155.810,75	186.924,15
2. Verbindlichkeiten gegenüber verbundenen Unternehmen	49.721,93	68.129,38
3. Sonstige Verbindlichkeiten	252.652,66	244.232,72
<b>Bilanzsumme</b>	<b>507.559,34</b>	<b>552.271,75</b>

Entwicklung der Bilanzsumme zum  
Eigenkapital und Verbindlichkeiten (in T€)

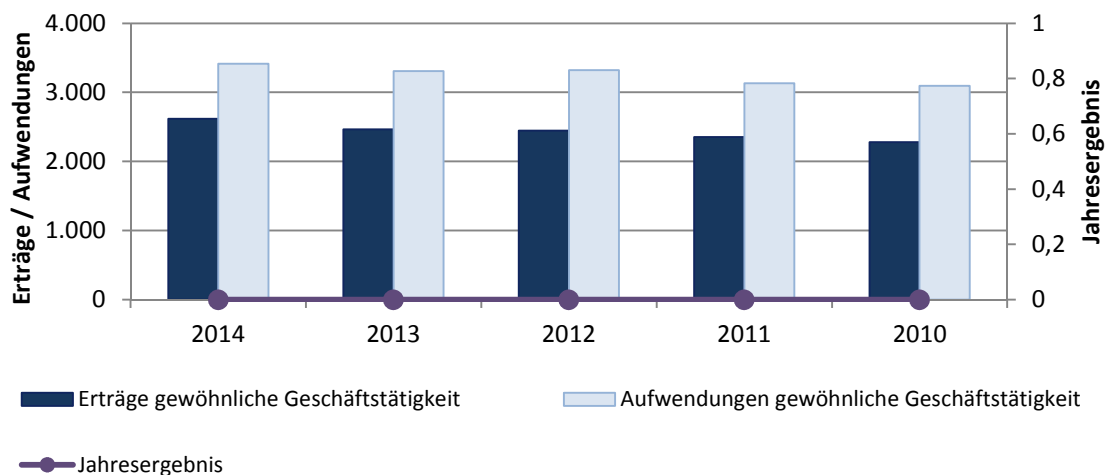


## Kur- und Tourismusgesellschaft Heilbad Heiligenstadt mbH

## 5. Wichtige Kennzahlen der GuV in €

	31.12.2014	31.12.2013
1. Umsatzerlöse	2.540.377,30	2.432.387,81
2. Sonstige betriebliche Erträge	77.581,20	30.423,40
3. Materialaufwand		
a) Aufwendungen für Roh-, Hilfs- und Betriebsstoffe und für bezogene Waren	125.375,31	104.997,33
b) Aufwendungen für bezogene Leistungen	370.268,75	352.202,12
4. Personalaufwand		
a) Löhne und Gehälter	861.337,45	761.598,27
b) Soziale Abgaben und Aufwendungen für Altersversorgung und für Unterstützung	182.590,14	156.429,92
5. Abschreibungen auf immaterielle Vermögensgegenstände des Anlagevermögens und Sachanlagen	43.672,48	65.610,48
6. Sonstige betriebliche Aufwendungen	1.828.562,47	1.868.826,26
7. Sonstige Zinsen und ähnliche Erträge	10,70	77,80
8. Zinsen und ähnliche Aufwendungen	450	8,52
<b>9. Ergebnis der gewöhnlichen Geschäftstätigkeit</b>	<b>-794.287,40</b>	<b>-846.783,89</b>
10. Sonstige Steuern	340,00	0,00
11. Erträge aus der Verlustübernahme	794.627,40	846.783,89
<b>12. Jahresüberschuss/ -fehlbetrag</b>	<b>0,00</b>	<b>0,00</b>

Entwicklung Jahresüberschüsse zu Erträgen und Aufwendungen (in T€)





## Bildungszentrum für Heilberufe gGmbH

Die Bilanzsumme der Bildungszentrum für Heilberufe gGmbH beträgt im Jahr 2014 139 TEUR (Vorjahr 180 TEUR). Die Aktivseite ist geprägt durch flüssige Mittel, deren Anteil an der Bilanzsumme 99,3 % beträgt. Die Anlagenquote liegt bei 0,7 %. Sie ist von untergeordneter Bedeutung, da es sich hierbei fast ausschließlich um Betriebs- und Geschäftsausstattung handelt. Der Unterricht findet in angemieteten Räumlichkeiten statt.

Das bilanzielle Eigenkapital besteht aus der Stammeinlage der Gesellschafter in Höhe von 128 TEUR plus einer Gewinnrücklage von 38 TEUR abzüglich eines Fehlbetrages von 35 TEUR und weist einen Anteil von 94,2 % aus.

### Arbeitnehmer im Durchschnitt des Jahres

	2014	2013
Vollzeit	6	6
Teilzeit	1	1
<b>Gesamt</b>	<b>7</b>	<b>7</b>

### Auswirkungen auf den kreislichen Haushalt

	2014	2013
Zuschüsse durch den LK	0,0	0,0
Kapitalentnahmen durch den LK	0,0	0,0

### Gesamtbezüge der Geschäftsführung in T€ (Beachtung § 286 Abs. 4 HGB)

	2014	2013
Geschäftsführung	entfällt	

### Gesamtbezüge des Aufsichtsrates in T€ (Beachtung § 286 Abs. 4 HGB)

	2014	2013
Aufsichtsrat	entfällt	

## 3. Ausblick

Das Hauptgeschäftsfeld der Bildungszentrum für Heilberufe gGmbH liegt in der Physiotherapieausbildung. Für den in 2008 begonnenen Ausbildungsgang Masseur/ med. Bademeister gibt es nicht ausreichend Bewerber, so dass nur zwei Jahrgänge ausgebildet wurden. Die Zahl der Physiotherapie Teilnehmer wird voraussichtlich unter 20 Neuanfänger sein, so dass hier in den nächsten Jahren mit weiterem Rückgang der Einnahmen zu rechnen ist.

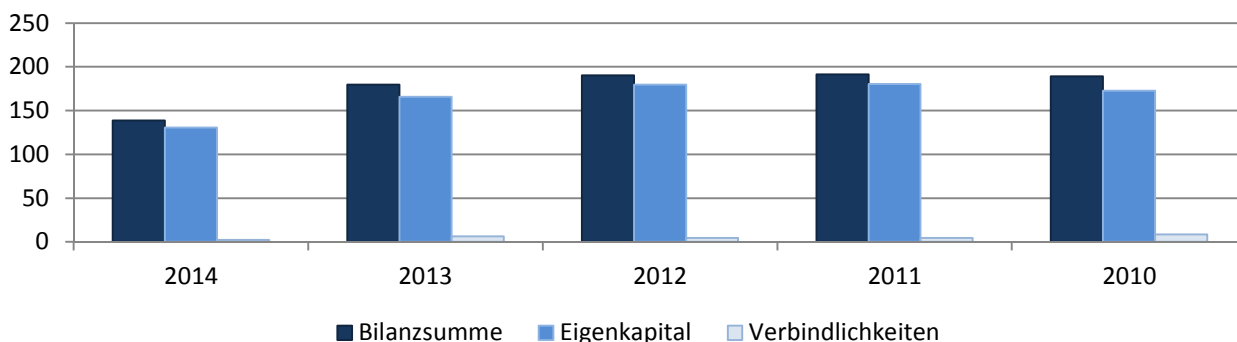
Zurzeit werden Maßnahmen zur Umnutzung des Gebäudes geprüft, um für den Fall der Beendigung des Geschäftsfeldes neue Einnahmemöglichkeiten zu erzielen.

## 4. Wichtige Kennzahlen der Bilanz in €

-A K T I V A -	31.12.2014	31.12.2013
<b>A. Anlagevermögen</b>	<b>1.050,00</b>	<b>1.713,00</b>
I. Sachanlagen	1.050,00	1.713,00
<b>B. Umlaufvermögen</b>	<b>137.602,62</b>	<b>177.850,66</b>
I. Forderungen aus Lieferungen und Leistungen	6.515,17	5.615,00
II. Forderung gegen verbundene Unternehmen	0,00	1.746,85
III. Forderungen gegen Gesellschafter	1.654,12	0,00
IV. Sonstige Vermögensgegenstände	0,00	662,35
V. Kassenbestand, Guthaben bei Kreditinstituten	129.433,33	169.826,46
<b>Bilanzsumme</b>	<b>138.652,62</b>	<b>179.563,66</b>

-P A S S I V A -	31.12.2014	31.12.2013
<b>A. Eigenkapital</b>	<b>130.556,27</b>	<b>165.717,45</b>
I. Gezeichnetes Kapital	128.000,00	128.000,00
II. Gewinnrücklage	37.717,45	37.717,45
III. Bilanzergebnis	-35.161,18	0,00
<b>B. Rückstellungen</b>	<b>4.690,00</b>	<b>6.020,00</b>
Sonstige Rückstellungen	4.690,00	6.020,00
<b>C. Verbindlichkeiten</b>	<b>2.376,35</b>	<b>6.426,21</b>
I. Verbindlichkeiten aus Lieferungen und Leistungen	1.386,35	1.555,58
II. Verbindlichkeiten gegenüber Gesellschaftern	0,00	475,87
III. Sonstige Verbindlichkeiten	990,00	4.394,76
<b>D. Rechnungsabgrenzungsposten</b>	<b>1.030,00</b>	<b>1.400,00</b>
<b>Bilanzsumme</b>	<b>138.652,62</b>	<b>179.563,66</b>

Entwicklung der Bilanzsumme zum  
Eigenkapital und Verbindlichkeiten (in T€)

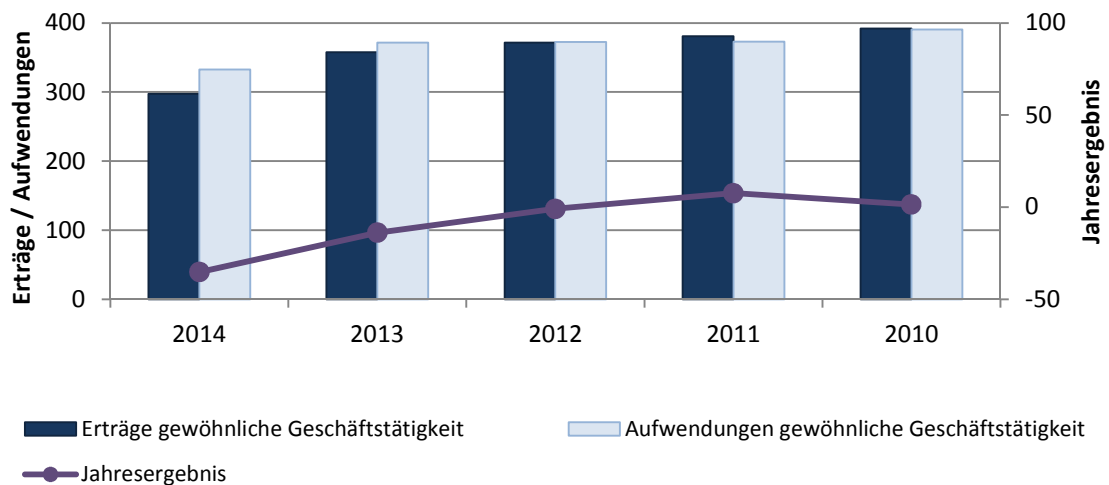


## Bildungszentrum für Heilberufe gGmbH

### 5. Wichtige Kennzahlen der GuV in €

	31.12.2014	31.12.2013
1. Umsatzerlöse	125.535,30	146.614,13
2. Sonstige betriebliche Erträge	170.451,83	208.765,75
3. Materialaufwand		
a) Roh-, Hilfs- und Betriebsstoffe und Waren	866,50	346,02
b) Bezogene Leistungen	17.283,63	20.483,52
4. Personalaufwand		
a) Löhne und Gehälter	164.087,97	168.815,35
b) Soziale Abgaben	35.775,89	35.446,68
5. Abschreibungen auf immaterielle Vermögensgegenstände des Anlagevermögens und Sachanlagen	1.049,00	1.121,99
6. Sonstige betriebliche Aufwendungen	113.367,02	145.184,41
7. Sonstige Zinsen und ähnliche Erträge	1.281,70	2.209,20
8. Zinsen und ähnliche Aufwendungen	0,00	0,00
<b>9. Ergebnis der gewöhnlichen Geschäftstätigkeit</b>	<b>-35.161,18</b>	<b>-13.808,89</b>
10. Entnahme aus Gewinnrücklagen	0,00	14.545,29
11. Einstellung in Gewinnrücklagen	0,00	736,40
<b>12. Bilanzgewinn /-verlust</b>	<b>-35.161,18</b>	<b>0,00</b>

Entwicklung Jahresüberschüsse zu Erträgen und Aufwendungen (in T€)







## Hotelgesellschaft KGHH Heilbad Heiligenstadt mbH

Die Bilanzsumme der Hotelgesellschaft KGHH Heilbad Heiligenstadt mbH beträgt im Jahr 2014 2.654 TEUR (Vorjahr 2.756 TEUR). Die Aktivseite umfasst fast ausschließlich Anlagevermögen (2.276 TEUR).

Die erhaltenen Fördermittel für den Bau des Kurhotels werden in der Bilanz unter dem Sonderposten für Investitionszuschüsse ausgewiesen und als immaterielles Anlagevermögen aufgrund der Weiterleitung an die Klinikgesellschaft aktiviert und über die gewöhnliche Nutzungsdauer der bezuschussten Wirtschaftsgüter abgeschrieben.

Das bilanzielle Eigenkapital besteht aus der Stammeinlage der Gesellschaft in Höhe von 25 TEUR. Aufgrund des Verlustausgleichs durch die Klinikgesellschaft bleibt es für die Dauer der Gültigkeit des Gewinnabführungsvertrages erhalten. Das betriebene Hotel hat das Unternehmen mit Inventar von der Klinikgesellschaft gepachtet.

### Arbeitnehmer im Durchschnitt des Jahres

	2014	2013
Vollzeit	36	39
Teilzeit	7	6
Aushilfen	11	10
<b>Gesamt</b>	<b>54</b>	<b>55</b>

Wir bilden aus:	2014	2013
Azubi	5	9

### Gesamtbezüge der Geschäftsführung in T€

(Beachtung § 286 Abs. 4 HGB)

	2014	2013
Geschäftsführung	entfällt	

### Auswirkungen auf den kreislichen Haushalt

	2014	2013
Zuschüsse durch den LK	0,0	0,0
Kapitalentnahmen durch den LK	0,0	0,0

### Gesamtbezüge des Aufsichtsrates in T€

(Beachtung § 286 Abs. 4 HGB)

	2014	2013
Aufsichtsrat	entfällt	

## 3. Ausblick

Die Reservierungen für das Jahr 2015 betragen Ende April 11.133 Zimmernächte, das ist eine Auslastung von 23,4 %. Die vorliegenden Reservierungen lassen auf eine deutliche Umsatzsteigerung hoffen.

Die Vermittlung über diverse Reiseveranstalter werden wieder mehr beansprucht. Der direkte Vertrieb nimmt durch den erhöhten Bekanntheits-

grad zu und muss weiter ausgebaut werden. Die Preise wurden in 2014 erhöht, so dass mit einer besseren Zimmerrate gerechnet werden kann.



## Hotelgesellschaft KGHH Heilbad Heiligenstadt mbH

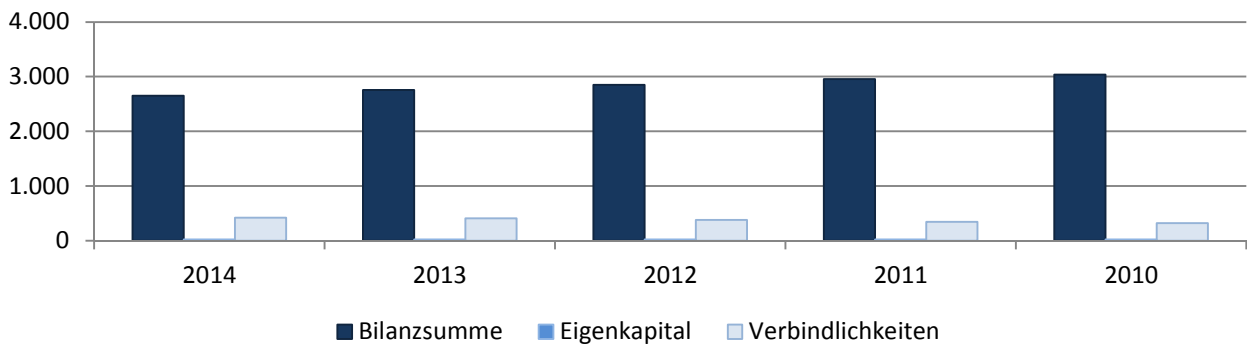
### 4. Wichtige Kennzahlen der Bilanz in €

-A K T I V A -	31.12.2014	31.12.2013
<b>A. Anlagevermögen</b>	<b>2.275.816,00</b>	<b>2.372.339,00</b>
I. Immaterielle Vermögensgegenstände Entgeltlich erworbene Konzessionen, gewerbliche Schutzrechte und ähnliche Rechte und Werte sowie Lizenzen an solchen Rechten und Werten	2.179.151,00	2.299.089,00
II. Sachanlagen Andere Anlagen, Betriebs- und Geschäftsausstattung	88.965,00	65.550,00
III. Finanzanlagen Beteiligungen	7.700,00	7.700,00
<b>B. Umlaufvermögen</b>	<b>377.457,21</b>	<b>383.717,52</b>
I. Vorräte		
1. Roh-, Hilfs- und Betriebsstoffe	46.252,58	56.997,98
2. Fertige Erzeugnisse und Waren	4.781,25	0,00
II. Forderungen und sonstige Vermögensgegenstände		
1. Forderungen aus Lieferungen und Leistungen	219.105,18	154.483,18
2. Sonstige Vermögensgegenstände	20.978,75	25.979,55
III. Kassenbestand, Bundesbankguthaben, Guthaben bei Kreditinstituten und Schecks	86.339,45	146.256,81
<b>C. Rechnungsabgrenzungsposten</b>	<b>767,40</b>	<b>51,00</b>
<b>Bilanzsumme</b>	<b>2.654.040,61</b>	<b>2.756.107,52</b>

## Hotelgesellschaft KGHH Heilbad Heiligenstadt mbH

-PASSIVA-	31.12.2014	31.12.2013
<b>A. Eigenkapital</b>	<b>25.000,00</b>	<b>25.000,00</b>
I. Gezeichnetes Kapital	25.000,00	25.000,00
II. Jahresüberschuss/ -fehlbetrag	0,00	0,00
<b>B. Sonderposten für Investitionszuschüsse</b>	<b>2.178.779,00</b>	<b>2.298.909,00</b>
<b>C. Rückstellungen</b>	<b>27.140,00</b>	<b>20.780,00</b>
Sonstige Rückstellungen	27.140,00	20.780,00
<b>D. Verbindlichkeiten</b>	<b>423.121,61</b>	<b>411.418,52</b>
1. Verbindlichkeiten aus Lieferungen und Leistungen	259.237,26	165.289,98
2. Verbindlichkeiten gegenüber verbundenen Unternehmen	15.707,26	6.073,94
3. Verbindlichkeiten gegenüber Gesellschaftern	23.811,27	86.916,92
4. Sonstige Verbindlichkeiten	124.365,82	153.137,68
<b>Bilanzsumme</b>	<b>2.654.040,61</b>	<b>2.756.107,52</b>

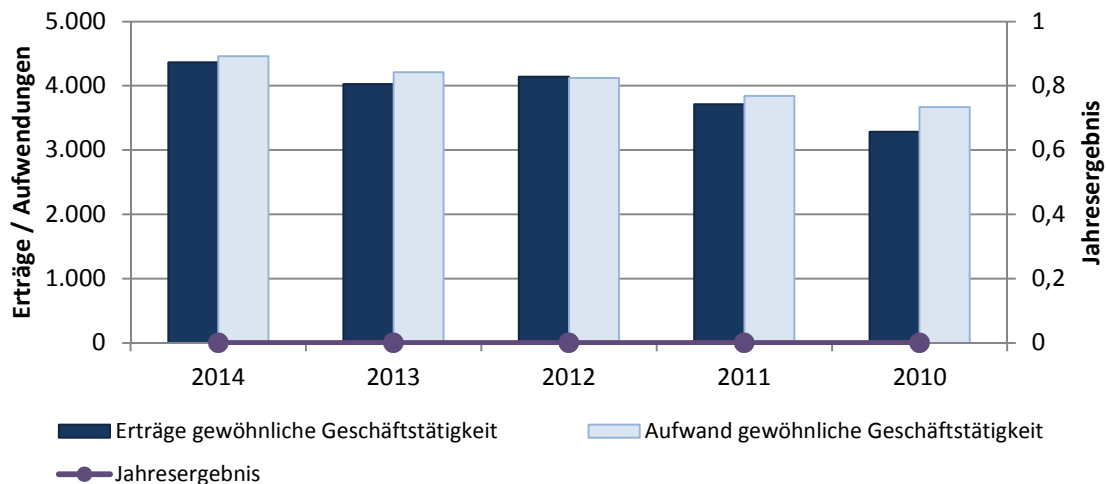
Entwicklung der Bilanzsumme zum  
Eigenkapital und Verbindlichkeiten (in T€)



## 5. Wichtige Kennzahlen der GuV in €

	31.12.2014	31.12.2013
1. Umsatzerlöse	4.196.176,93	3.844.999,11
2. Sonstige betriebliche Erträge	169.121,45	180.431,45
3. Materialaufwand		
a) Aufwendungen für Roh-, Hilfs- und Betriebsstoffe und für bezogene Waren	707.998,94	650.453,05
b) Aufwendungen für bezogene Leistungen	123.438,03	109.262,01
4. Personalaufwand		
a) Löhne und Gehälter	948.519,93	978.850,50
b) Soziale Abgaben und Aufwendungen für Altersversorgung und für Unterstützung	205.688,25	225.511,47
5. Abschreibungen auf immaterielle Vermögensgegenstände des Anlagevermögens und Sachanlagen	144.154,16	143.384,84
6. Sonstige betriebliche Aufwendungen	2.329.918,55	2.102.711,66
7. Sonstige Zinsen und ähnliche Erträge	834,37	993,05
8. Zinsen und ähnliche Aufwendungen	174,62	129,00
<b>9. Ergebnis der gewöhnlichen Geschäftstätigkeit</b>	<b>-93.759,73</b>	<b>-183.878,92</b>
10. Sonstige Steuern	451,00	405,00
11. Erträge aus Verlustübernahme	94.210,73	184.283,92
<b>12. Jahresüberschuss/ -fehlbetrag</b>	<b>0,00</b>	<b>0,00</b>


Entwicklung Jahresüberschüsse zu Erträgen und Aufwendungen (in T€)



# Eichsfelder Kulturbetriebe Heilbad Heiligenstadt - Eigenbetrieb -



## 1. Allgemeine Angaben zum Unternehmen

<b>Adresse</b> Aegidienstraße 11a 37308 Heilbad Heiligenstadt	
<b>E-Mail</b>	info@eichsfelder-kulturhaus.de
<b>Homepage</b>	www.eichsfelder-kulturhaus.de
<b>Gründungsjahr</b>	1998
<b>Rechtsform</b>	Eigenbetrieb
<b>Stammkapital</b>	25,6 T€
<b>Gegenstand des Unternehmens</b>	Die Eichsfelder Kulturbetriebe verfolgen den Zweck der Betreibung des Eichsfelder Kulturhauses für Veranstaltungen kultureller und gesellschaftlicher Art sowie die Betreibung der Eichsfelder Musikschule als Bildungseinrichtung zur musikalischen Ausbildung und Förderung. Die Eichsfelder Kulturbetriebe unterstützen die übergemeindliche Kulturarbeit und organisieren und führen eigene kulturelle Projekte im Kreisgebiet durch.
<b>Öffentlicher Zweck</b>	
<b>Sondervermögen</b>	Landkreis Eichsfeld
<b>Beteiligungen</b>	keine
<b>Werkleiter</b>	Hans-Joachim Jacobi
<b>Gremien</b>	Werkausschuss

### Mitglieder Werkausschuss

Bis 31.05.2014:

Thomas Heddergott *Vorsitzender*, Dr. Werner Henning (Landrat Landkreis Eichsfeld), Lioba Degenhardt (Rustenfelde), Mario Jaritz (Niederorschel), Gerhard Hellrung (Gernrode), Siegfried Klapprott (Leinefelde-Worbis), Thadäus König (Heilbad Heiligenstadt), Michael Kühn (Heuthen), Hans-Jürgen Döring (Leinefelde-Worbis), Michael Hoffmeister (Dingelstädt), Siegrid Hupach (Leinefelde-Worbis), Peter Krippendorf (Dingelstädt), Josef Vockrodt (Dingelstädt),

Ab 01.06.2014:

Gerhard Hellrung *Vorsitzender*, Dr. Werner Henning (Landrat Landkreis Eichsfeld), Jürgen Kohl (Dingelstädt), Mario Jaritz (Niederorschel), Dr. Marion Frant (Geisleden), Stefan Leibeling (Breitenworbis), Marko Grosa (Leinefelde-Worbis), Stefanie Kellner (Heilbad Heiligenstadt), Hans-Jürgen Döring (Leinefelde-Worbis), Michael Hoffmeier (Dingelstädt), Siegrid Hupach (Leinefelde-Worbis), Peter Krippendorf (Dingelstädt), Dr. Gerlinde Gräfin von Westphalen (Großbodungen; ab 18.12.2014), Thorsten Heise (Fretterode, bis 17.12.2014)

### Betriebsatzung

Die Betriebsatzung vom 21.12.1998 ist zum 01.01.2000 in Kraft getreten. Die 2. Änderung ist zum 01.01.2002 in Kraft getreten.

### Abschlussprüfer

Akzent Revisions GmbH

Wirtschaftsprüfungsgesellschaft, Steuerberatungsgesellschaft

## 2. Grundzüge des Geschäftsverlaufs und Aussagen zur Lage des Unternehmens

### Kulturhaus

Die Besucherzahl des Eichsfelder Kulturhauses betrug im Jahr 2014 18.922 Personen.

Die durchschnittliche Anzahl der Besucher pro Veranstaltung im Theatersaal lag bei 431, der Auslastungsgrad des Kulturhauses lag bei 76,3 %.

Nach Abzug aller veranstaltungsbedingten Ausgaben konnte ein Einnahmeplus von 25.863,68 EUR erzielt werden.

Die Kammerkonzerte in der Schlosskapelle fanden auch in 2014 einen guten Anklang. Bei den zwei Konzerten konnten insgesamt 123 Besucher begrüßt werden.

Das ergibt eine etwas über 100%-ige Auslastung bei einer theoretischen Bestuhlung von 60 Sitzplätzen, die durch einige Ergänzungsstühle erweitert wurde. Hier wurde ein Einnahmeplus von 1.224,00 EUR erzielt. Insgesamt wurde bei Veranstaltungen somit ein Einnahmeplus von 27.087,68 EUR erzielt.

Im Einzelnen wurden im Berichtsjahr folgende Veranstaltungen durchgeführt, organisiert bzw. auf Grund von Mietverträgen begleitet:

- 44 Theaterveranstaltungen, inkl. 9 Kinder- und Jugendveranstaltungen
- 2 Kunstausstellungen im oberen Foyer
- 1 Architekturwettbewerb

## Eichsfelder Kulturbetriebe Heilbad Heiligenstadt - Eigenbetrieb -

---

- 1 Musikschulkonzert
- 1 Ausstellung zur Interkulturellen Woche

2014 konnten die Planungen für den Anbau eines Fahrstuhls konkretisiert und im Herbst realisiert werden. Fertigstellung und Abnahme erfolgten Anfang Dezember. Seitdem kann bei den Nutzern und Besuchern eine dankbare Freude beobachtet werden. Die im Haushalt 2014 geplanten Gesamtkosten betragen rund 135.000 EUR.

### **Musikschule**

An der Eichsfelder Musikschule erhielten im Berichtsjahr 2014 einschließlich Mehrfachbelegungen insgesamt 1.096 Schülerinnen und Schüler Unterricht. Die Unterrichtsangebote reichen (gemäß den Richtlinien des VdM), von der Grundstufe (Musikalische Früherziehung) über den instrumentalen und vokalen Hauptfachunterricht, bis hin zum Ensemble- und Ergänzungsunterricht. Der Unterricht, einschließlich der musikalischen Früherziehung, fand - wie in den Vorjahren - in der Hauptstelle in Leinefelde, der Außenstelle in Heiligenstadt sowie an 17 weiteren Standorten im Kreisgebiet statt.

Auch im Jahr 2014 nahmen Schüler der Eichsfelder Musikschule sehr erfolgreich an den Wettbewerben „Jugend musiziert“ und „Jugend-Musik-Wettbewerb

Bad Sulza“ teil und konnten dabei erste und zweite Preise erreichen.

Als besondere musikalische Leistung muss der Klaviersoloabend der Schülerin Laura Lorenz auf Burg Scharfenstein hervorgehoben werden. Das Konzert wurde aufgezeichnet und in Form einer Audio-CD für die Musikschule dokumentiert und archiviert.

Neben den traditionsreichen Konzertveranstaltungen der Musikschule, so z. B. das Frühlingskonzert, das Ensemblekonzert, das Schuljahresabschlusskonzert sowie die Weihnachtskonzerte, waren weitere besondere Höhepunkte die Vorstellungen der musikschuleigenen Inszenierung von dem Märchen „Frau Holle“. Die insgesamt 7 Vorstellungen wurden von 593 Zuschauern besucht. Durch dieses Musiktheaterprojekt sind nach Abzug der Ausgaben insgesamt 1.572,91 EUR für die Eichsfelder Musikschule erwirtschaftet worden.

### **Allgemeine Kulturförderung**

Im Geschäftsjahr 2014 wurden für 11 Maßnahmen Fördermittel entsprechend der Kulturförderrichtlinie vergeben und gezahlt. Insgesamt wurden wieder Mittel in Höhe von ca. 20.000 EUR ausgereicht.

## Eichsfelder Kulturbetriebe Heilbad Heiligenstadt - Eigenbetrieb -

### Arbeitnehmer im Durchschnitt des Jahres

	2014	2013
Beschäftigte Eichsfelder Kulturhaus	11	11
Beschäftigte Eichsfelder Musikschule	39	39
<b>Gesamt</b>	<b>50</b>	<b>50</b>

### Auswirkungen auf den kreislichen Haushalt in T€

	2014	2013
Zuschüsse durch den LK	0,0	0,0
Kapitalentnahmen durch den LK	0,0	0,0

### Gesamtbezüge der Werkleitung in T€

(Beachtung § 286 Abs. 4 HGB)

	2014	2013
Werkleitung	entfällt	

## 3. Ausblick

### Bereich Kulturhaus

Im Jahr 2015 wird das Kulturhaus mit ca. 50 Veranstaltungen sehr gut ausgelastet sein. Es wurde ein Programmangebot erarbeitet, das allen kulturellen Stil- und Geschmacksrichtungen gerecht wird. Diese Programmvietfalt soll auch künftig beibehalten werden.

Zum 50jährigen Bestehen des Kulturhauses wurde für den 16. Januar 2015 eine Jubiläumsgala in überschaubarem Rahmen geplant und inzwischen mit großem Erfolg durchgeführt.

### Bereich Kulturhausgaststätte

Das Zusammenwirken zwischen Kulturhaus und Restaurant funktioniert. Mietverhältnis und Mietvertrag haben sich für die Kulturbetriebe positiv weiterentwickelt. Der jetzt geltende 3-Jahres-Vertrag, hat sich automatisch um ein Jahr verlängert und läuft nunmehr bis zum 31.03.2016.

### Bereich Musikschule

Die Finanzierung der Musikschule erfolgt zum größten Teil aus der Gewinnausschüttung der Kreissparkasse über den Landkreis als Träger bzw. durch die Entnahme von Eigenmitteln des Kulturbetriebes. Auch die Anhebung der Musikschulentgelte ab dem Schuljahr 2009 hat diese ungleiche Einnahmebeschaffung für die Musikschule nicht wesentlich verbessert.

Das naturgemäß unliebsame Thema einer weiteren Anpassung der Entgelte, muss in absehbarer Zeit wieder angegangen werden.

Die Sanierung der großen Instrumente (insbesondere Flügel) erfolgt weiter mit jährlichem Förderantrag und Zuwendungen des Landes bis zu 50 %.

Das derzeitige Verhältnis von hauptamtlichen Lehrkräften und nebenamtlichen Honorarkräften ist im Hinblick auf die finanzielle Situation weiterzuentwickeln. Wobei zu bemerken ist, dass die Qualität hochgehalten werden muss.

### Sonstiges

Mit der beschlossenen und zum Jahreswechsel 2013/2014 in Kraft getretenen veränderten Finanzierung des Eigenbetriebes mit dem Betrieb gewerblicher Art (BgA) Kulturhaus und dem BgA Musikschule, hat sich die Ertragslage durch die Umstrukturierung der Aktienanteile positiv stabilisiert. Dividendenausschüttung und Zinserträge verbessern den Erfolgsplan. Die jährlichen Tilgungsrückzahlungen des von uns eingebrachten Darlehens kommen dem Vermögensplan zu gute.

## Eichsfelder Kulturbetriebe Heilbad Heiligenstadt - Eigenbetrieb -

## 4. Wichtige Kennzahlen der Bilanz in €

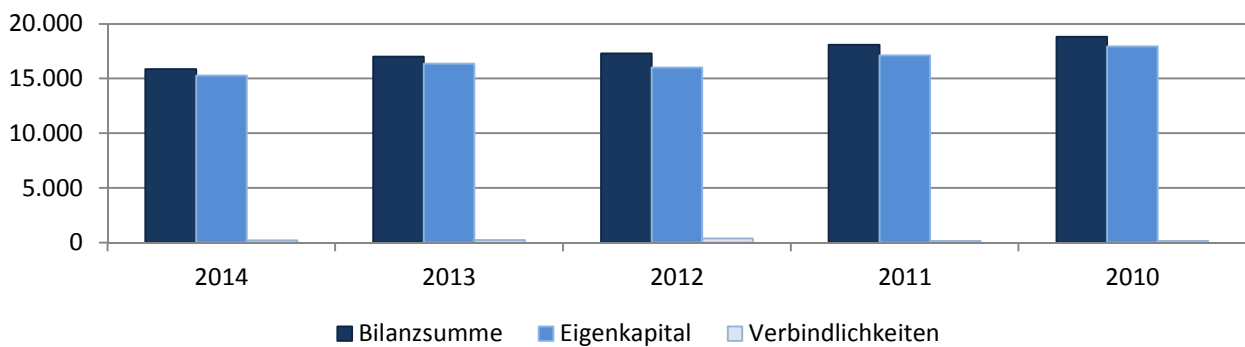
-A K T I V A -	31.12.2014	31.12.2013
<b>A. Anlagevermögen</b>	<b>13.227.445,38</b>	<b>13.522.764,16</b>
I. Immaterielle Vermögensgegenstände Entgeltlich erworbene Konzessionen, gewerbliche Schutzrechte und ähnliche Rechte und Werte sowie Lizenzen an solchen Rechten und Werten	3.031,00	2.996,50
II. Sachanlagen		
1. Grundstücke und grundstücksgleiche Rechte mit Geschäfts-, Betriebs- und anderen Bauten	2.813.327,88	2.838.676,02
2. Betriebs- und Geschäftsausstattung	44.706,35	34.099,79
III. Finanzanlagen		
GmbH-Geschäftsanteile	6.466.380,15	6.746.991,85
Sonstige Ausleihungen	3.900.000,00	3.900.000,00
<b>B. Umlaufvermögen</b>	<b>2.636.168,97</b>	<b>3.490.502,83</b>
I. Forderungen und sonstige Vermögensgegenstände		
1. Forderungen aus Lieferungen und Leistungen	24.431,40	15.954,05
2. Sonstige Vermögensgegenstände	271.415,35	131.443,70
II. Kassenbestand, Guthaben bei Kreditinstituten	2.340.322,22	3.343.105,08
<b>C. Rechnungsabgrenzungsposten</b>	<b>4.143,17</b>	<b>4.089,65</b>
<b>Bilanzsumme</b>	<b>15.867.757,52</b>	<b>17.017.356,64</b>



## Eichsfelder Kulturbetriebe Heilbad Heiligenstadt - Eigenbetrieb -

-PASSIVA-	31.12.2014	31.12.2013
<b>A. Eigenkapital</b>	<b>15.267.428,64</b>	<b>16.362.979,29</b>
I. Stammkapital	25.600,00	25.600,00
II. Rücklage		
1. Allgemeine Rücklage	4.622.489,66	4.230.775,19
2. Zweckgebundene Rücklage	12.023.811,88	12.023.811,88
III. Verlust / Gewinn		
1. Gewinn des Vorjahres	82.792,22	-1.118.994,90
2. Einstellung in Rücklage	-82.792,22	1.118.994,90
3. Jahresverlust (im Vorjahr Jahresgewinn)	-1.404.472,90	82.792,22
<b>B. Sonderposten für Investitionszuschüsse</b>	<b>338.649,90</b>	<b>343.859,90</b>
<b>C. Rückstellungen</b>	<b>41.739,07</b>	<b>71.154,75</b>
Sonstige Rückstellungen	41.739,07	71.154,75
<b>D. Verbindlichkeiten</b>	<b>219.939,91</b>	<b>239.362,70</b>
1. Erhaltene Anzahlungen	122.425,14	122.720,05
2. Verbindlichkeiten aus Lieferungen und Leistungen	77.839,31	80.071,39
3. Sonstige Verbindlichkeiten	19.675,46	36.571,26
<b>Bilanzsumme</b>	<b>15.867.757,52</b>	<b>17.017.356,64</b>

Entwicklung der Bilanzsumme zum  
Eigenkapital und Verbindlichkeiten (in T€)



## Eichsfelder Kulturbetriebe Heilbad Heiligenstadt - Eigenbetrieb -

## 5. Wichtige Kennzahlen der GuV in €

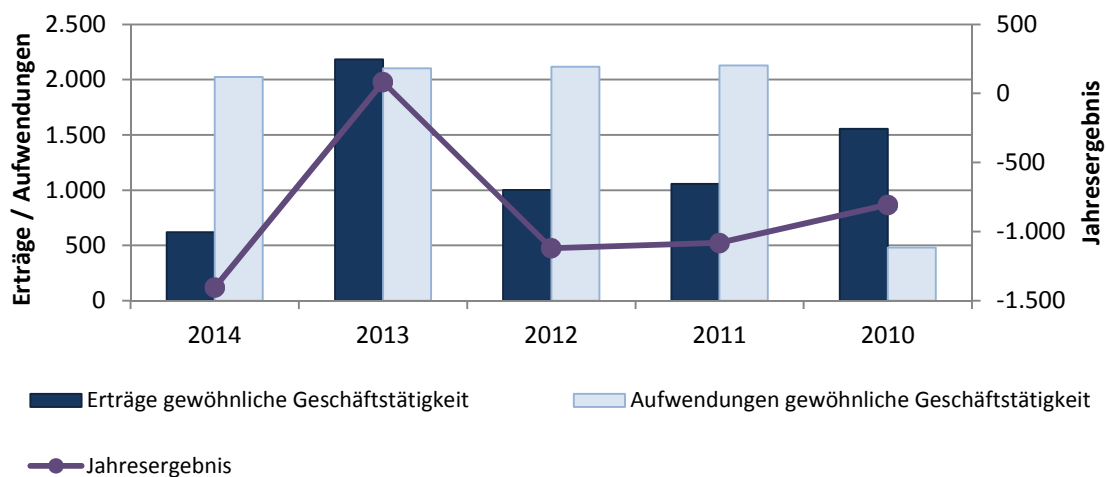
	31.12.2014	31.12.2013
1. Umsatzerlöse	377.607,55	421.416,99
2. Sonstige betriebliche Erlöse	19.985,59	1.389.224,77
3. Personalaufwand		
a) Löhne und Gehälter	1.332.140,57	1.339.951,62
b) Soziale Abgaben und Aufwendungen für Altersversorgung und für Unterstützung	276.426,80	279.777,06
4. Abschreibungen auf Sachanlagen	147.488,46	143.538,62
5. Sonstige betriebliche Aufwendungen	258.496,84	335.253,32
6. Erträge aus anderen Wertpapieren und Ausleihungen des Finanzanlagevermögens	0,00	278.929,74
7. Sonstige Zinsen und ähnliche Erträge	220.929,69	94.333,28
8. Zinsen und ähnliche Aufwendungen	36,84	0,00
<b>9. Ergebnis der gewöhnlichen Geschäftstätigkeit</b>	<b>-1.396.066,68</b>	<b>85.384,16</b>
10. Steuern vom Einkommen und vom Ertrag	0,00	1,12
11. Sonstige Steuern	8.406,22	2.593,06
<b>12. Jahresgewinn (im Vorjahr Jahresverlust)</b>	<b>-1.404.472,90</b>	<b>82.792,22</b>

## Nachrichtlich

Behandlung des Jahresgewinns (im Vorjahr Jahresverlust)

a) Auflösung von Rücklagen	1.404.472,90	0,00
b) Einstellung in Rücklagen	0,00	82.792,22

Entwicklung Jahresüberschüsse zu Erträgen und Aufwendungen (in T€)





## Zweckverband Abfallwirtschaft Nordthüringen

### 1. Allgemeine Angaben zum Zweckverband

<b>Sitz</b>	
Nordhausen/Nentzelsrode Geschäftsstelle An der B4 99735 Kleinfurra	
<b>E-Mail</b>	zan-thueringen@t-online.de
<b>Homepage</b>	www.zan-thueringen.de
<b>Gründungsjahr</b>	1996
<b>Rechtsform</b>	Zweckverband Körperschaft des öffentlichen Rechts
<b>Verbandsumlage</b>	
2013 =	0 €
2014 =	0 €
<b>Verbandsmitglieder</b>	
Landkreis Eichsfeld	seit 1996
Kyffhäuserkreis	seit 1996
Landkreis Nordhausen	seit 1996
Unstrut-Hainich-Kreis	seit 1996
<b>Geschäftsleitung</b>	
Jordan Busew	
<b>Organe des Zweckverbandes</b>	
Verbandsvorsitzender, Verbandsversammlung	
<b>Verbandsvorsitzende</b>	
Bis 04.12.2014:	
Birgit Keller	(Landrätin Landkreis Nordhausen)
Ab 05.12.2015:	
n. n.	
Dr. Werner Henning	
(Landrat Landkreis Eichsfeld)	
stellv. Verbandsvorsitzender	
<b>Verbandsversammlung</b>	
Die Zahl der Vertreter, die ein Verbandsmitglied in die Verbandsversammlung entsendet, richtet sich nach der Einwohnerzahl seines Gebietes, wobei je angefangene 30.000 Einwohner das Recht besteht, einen Vertreter in die Verbandsversammlung zu entsenden.	
<b>Beiratsmitglieder</b>	
Jedes Verbandsmitglied hat einen Sitz und eine Stimme im Fachbeirat.	
<b>Verbandssatzung</b>	
Satzung vom 29.08.1996, i. d. F. der 4. Änderungssatzung vom 31.01.2008.	
<b>Prüfung Jahresrechnung</b>	
Rechnungsprüfungsamt des Landkreises Nordhausen Prüfungsvermerk Haushaltsjahr 2014 erteilt: ja	

notwendigen Befugnisse gehen in dem Umfang der übertragenen Aufgaben auf den Zweckverband über.

- Der Zweckverband hat als Körperschaft des öffentlichen Rechts die ihm von seinen Verbandsmitgliedern übertragene Aufgabe, die ordnungsgemäße Entsorgung von Abfällen gemäß den Bestimmungen des Abfallentsorgungsvertrages des Zweckverbandes sowie seiner Anlagen mit dem beauftragten Dritten ab dem 01.06.2005 sicherzustellen. Daher sind dem Zweckverband diese Abfälle durch die Verbandsmitglieder an den nachstehend genannten Abfallübergabepunkten zu übergeben. Diese sind:
  - Für den Landkreis Eichsfeld: Umladestation Beinrode
  - Für den Kyffhäuserkreis: Umladestation Ringleben, Abfallwirtschaftszentrum Kreisabfalldeponie Nentzelsrode
  - Für den Landkreis Nordhausen: das Abfallwirtschaftszentrum Kreisabfalldeponie Nentzelsrode
  - Für den Unstrut-Hainich-Kreis: die Umladestation Aemilienhausen.
- Die Verbandsmitglieder sind verpflichtet, für die in ihrer Zuständigkeit angefallenen und ihnen überlassenen Abfälle gemäß den Abfallübergabepunkten die Abfallentsorgung des Zweckverbandes zu nutzen.
- Der Zweckverband kann sich zur Erfüllung seiner Aufgaben Dritter bedienen.
- Dem Zweckverband obliegen Weisungs-, Mitwirkungs-, Beteiligungs- und Überwachungsrechte sowie Kontrollfunktionen im Rahmen der Aufgabenerfüllung gegenüber Dritten.
- Der Zweckverband erlässt anstelle der Verbandsmitglieder Satzungen und Verordnungen. Eine insgesamt Übertragung der Entsorgungspflicht an den Zweckverband ist nicht vorgesehen.
- Die abfallwirtschaftlichen Satzungen der Verbandsmitglieder sind mit den Satzungen des Zweckverbandes in Übereinstimmung zu bringen, soweit sie die Belange des Zweckverbandes berühren.
- Der Zweckverband kann auch Abfälle außerhalb des Verbandsgebietes ordnungsgemäß entsorgen.

### 2. Aufgaben und Befugnisse des Zweckverbandes

Der Zweckverband hat gemäß § 4 der Verbandssatzung die Aufgaben und Befugnisse:

- Der Zweckverband erfüllt die ihm von seinen Verbandsmitgliedern übertragenen Aufgaben. Die dazu

## Zweckverband Tierkörperbeseitigung Thüringen

### 1. Allgemeine Angaben zum Zweckverband

<b>Sitz</b>	
c/o Landratsamt Greiz Dr.-Rathenau-Platz 11 07973 Greiz	
<b>E-Mail</b>	zvtkb@landkreis-greiz.de
<b>Homepage</b>	www.tierkoerperbeseitigung-thueringen.de
<b>Gründungsjahr</b>	1996
<b>Rechtsform</b>	Zweckverband Körperschaft des öffentlichen Rechts
<b>Verbandsumlage</b>	
2013:	0,00 €
2014:	0,00 €
<b>Verbandsmitglieder</b>	
<b>Landkreis Eichsfeld</b>	<b>seit 1996</b>
Wartburgkreis	seit 1996
Unstrut-Hainich-Kreis	seit 1996
Kyffhäuserkreis	seit 1996
Landkreis Schmalkalden-Meiningen	seit 1996
Landkreis Sömmerda	seit 1996
Ilm-Kreis	seit 1996
Landkreis Weimarer Land	seit 1996
Landkreis Saalfeld-Rudolstadt	seit 1996
Saale-Holzland-Kreis	seit 1996
Saale-Orla-Kreis	seit 1996
Landkreis Greiz	seit 1996
Landkreis Altenburger Land	seit 1996
Landkreis Gotha	seit 1996
Landkreis Hildburghausen	seit 1999
Landkreis Nordhausen	seit 1999
Landkreis Sonneberg	seit 1999
Stadt Eisenach	seit 2000
Stadt Gera	seit 2004
Stadt Jena	seit 2005
Stadt Suhl	seit 2005
Stadt Weimar	seit 2007
Landeshauptstadt Erfurt	seit 2007
<b>Geschäftsleitung</b>	
Frau Becker	
<b>Organe des Zweckverbandes</b>	
Verbandsvorsitzender, Verbandsversammlung	
<b>Verbandsvorsitzender</b>	
Martina Schweinsburg (Landrätin Landkreis Greiz)	
<b>Verbandsversammlung</b>	
Verbandsräte sind die Landräte der Landkreise sowie die Oberbürgermeister der kreisfreien Städte; Stellvertreter sind deren gesetzliche Vertreter.	
<b>Präsidiumsmitglieder</b>	
Frau Schweinsburg (Landrätin des Landkreises Greiz)	
Herr Heller (Landrat Saale-Holzland-Kreis)	
Herr Krebs (Landrat Wartburgkreis)	
<b>Verbandsatzung</b>	
Satzung vom 19.11.1996, i. d. F. der 8. Änderungssatzung vom 08.06.2009.	

### Prüfung Jahresrechnung

Rechnungsprüfungsamt des Landkreises Greiz  
Prüfungsvermerk Haushaltsjahr 2014 erteilt: Ja

### 2. Aufgaben und Befugnisse des Zweckverbandes

Der Zweckverband hat gemäß § 3 der Verbandsatzung die Aufgaben und Befugnisse:

- Der Zweckverband ist Aufgabenträger nach § 2 ThürTierNebG. Er hat die in seinem Gebiet anfallenden Tierkörper im Sinne des § 3 TierNebG vom 25.01.2004, BGBl. I S. 82, i. V. m. Art. 8 und 9 der Verordnung EG Nr. 1069/2009 abzuholen, zu sammeln, zu befördern, zu lagern, zu behandeln, zu verarbeiten und zu beseitigen. Er bedient sich zur Erfüllung seiner Pflicht gemäß § 3 Abs. 1 Satz 3 TierNebG eines Dritten (Entsorgungsunternehmen).
- Der Zweckverband erlässt anstelle der Verbandsmitglieder Satzungen für das übertragene Aufgabengebiet.

# Nordthüringer Zweckverband Rettungsdienst

1. Allgemeine Angaben zum Zweckverband	
<b>Sitz</b>	
Sondershausen Geschäftsstelle c/o Unstrut-Hainich-Kreis Böhntalsweg 17 99974 Mühlhausen	
<b>E-Mail</b>	dagmar.juenger@lrauh.thueringen.de heiko.fuchs@lrauh.thueringen.de
<b>Homepage</b>	
<b>Gründungsjahr</b>	1996
<b>Rechtsform</b>	Zweckverband Körperschaft des öffentlichen Rechts
<b>Verbandsumlage</b>	
2013 =	0 €
2014 =	0 €
<b>Verbandsmitglieder</b>	
<b>Landkreis Eichsfeld</b>	<b>mit Gründung</b>
Kyffhäuserkreis	mit Gründung
Landkreis Nordhausen	mit Gründung
Unstrut-Hainich-Kreis	mit Gründung
<b>Geschäftsleitung</b>	
Dagmar Jünger	(Geschäftsführerin)
Heiko Fuchs	(stellv. Geschäftsführer)
<b>Organe des Zweckverbandes</b>	
Verbandsvorsitzender, Verbandsversammlung	
<b>Verbandsvorsitzender</b>	
Harald Zanker	(Landrat Unstrut-Hainich-Kreis)
<b>Verbandsversammlung</b>	
Antje Hochwind	(Landrätin Kyffhäuserkreis)
stellv. Verbandsvorsitzende	
Heinz-Ludolf Klopsch	(Kyffhäuserkreis)
Dr. Werner Henning	(Landrat Landkreis Eichsfeld)
Frank Lepper	(Landkreis Eichsfeld)
KBI Lutz Rösener	(Unstrut-Hainich-Kreis)
Matthias Jendricke	(Landrätin Landkreis Nordhausen)
Walter Walzel	(Landkreis Nordhausen)
<b>Verbandssatzung</b>	
Satzung vom 16.02.1996, i. d. F. der 3. Änderungssatzung vom 01.12.2001, zuletzt geändert zum 09.07.2004 mit der Fünften Satzung zur Änderung der Verbandssatzung des Nordthüringer Zweckverbandes Rettungsdienst	
<b>Prüfung Jahresrechnung</b>	
Rechnungsprüfungsamt des Landkreises Eichsfeld <i>Prüfungsvermerk Haushaltsjahr 2014 erteilt: liegt zur Prüfung vor</i>	

## 2. Aufgaben und Befugnisse des Zweckverbandes

Der Zweckverband hat gemäß § 4 der Verbandssatzung die Aufgaben und Befugnisse:

- Die Standorte und Einsatzbereiche der Rettungswachen in allen ihm angehörig Rettungsdienstbereichen zur Sicherstellung der in § 6 Abs. 1 Thüringer Rettungsdienstgesetz vom 22.12.1992 aufgeführten Hilfsfristen – unter Beachtung der Wirtschaftlichkeit und Sparsamkeit – im Benehmen mit den betroffenen Landkreisen zu bestimmen
- Vereinbarungen über Entgelte des Rettungsdienstes mit den Kostenträgern abzuschließen und gegebenenfalls Gebühren nach § 12 Abs. 3 Thüringer Rettungsdienstgesetz i. V. m. § 12 Thüringer Kommunalabgabengesetz vom 07.08.1991 festzusetzen
- Die Kostendeckung der in strukturschwachen Gebieten entstehenden Mehrkosten des Rettungsdienstes im Rahmen eines Finanzausgleichs sicherzustellen
- Die zentrale Beschaffung von Rettungsmitteln und Geräten im Auftrag der Leistungserbringer sowie die Ausreichung von Fördermitteln im Rahmen des Haushaltsplanes.

## Zweckverband Nahverkehr Nordthüringen

1. Allgemeine Angaben zum Zweckverband	
<b>Sitz</b>	c/o Landratsamt Nordhausen Grimmelallee 23 99734 Nordhausen
<b>E-Mail</b>	zvnvn@lrandh.thueringen.de
<b>Homepage</b>	
<b>Gründungsjahr</b>	2000
<b>Rechtsform</b>	Zweckverband Körperschaft des öffentlichen Rechts
<b>Verbandsumlage</b>	
2013:	5.414,20 €
2014:	5.877,71 €
<b>Verbandsmitglieder</b>	
<b>Landkreis Eichsfeld</b>	seit 2000
Kyffhäuserkreis	seit 2000
Landkreis Nordhausen	seit 2000
Unstrut-Hainich-Kreis	seit 2000
Stadt Nordhausen	seit 2000
<b>Geschäftsleitung</b>	-
<b>Organe des Zweckverbandes</b>	Verbandsvorsitzender, Verbandsversammlung
<b>Verbandsvorsitzender</b>	
Bis 04.12.2014:	
Birgit Keller	(Landrätin Landkreis Nordhausen)
Ab 05.12.2014:	
n. n.	
Harald Zanker	(Landrat Unstrut-Hainich-Kreis) stellv. Verbandsvorsitzender
<b>Verbandsversammlung</b>	
Dr. Werner Henning	(Landrat Landkreis Eichsfeld)
Marko Grosa	(Kreistagsmitglied Landkreis Eichsfeld)
Michael Hoffmeier	(Kreistagsmitglied Landkreis Eichsfeld)
Birgit Keller	(Landrätin Landkreis Nordhausen)
Christian Kowal	(Kreistagsmitglied LK Nordhausen)
Gerold Reinhardt	(Kreistagsmitglied Landkreis Nordhausen)
Antje Hochwind	(Landrätin Kyffhäuserkreis)
Jörg Steinmetz	(Kreistagsmitglied Kyffhäuserkreis)
Dietmar Strickrodt	(Kreistagsmitglied Kyffhäuserkreis)
Harald Zanker	(Landrat Unstrut-Hainich-Kreis)
Volker Pöhler	(Kreistagsmitglied Unstrut-Hainich-Kreis)
Uwe Haßkerl	(Kreistagsmitglied Unstrut-Hainich-Kreis)
Dr. Klaus Zeh	(Oberbürgermeister Stadt Nordhausen)
Andreas Wieninger	(Stadtratsmitglied Stadt Nordhausen)
Peter Uhley	(Stadtratsmitglied Stadt Nordhausen)
<b>Beiratsmitglieder</b>	
Doris Kaufmann	(Landkreis Eichsfeld)
Günter Rümmler	(Landkreis Nordhausen)
Ines Grigoleit	(Kyffhäuserkreis)
Marion Sy	(Unstrut-Hainich-Kreis)
Dr. Sabine Riebel	(Stadt Nordhausen)
Michael Raabe	(GF EW Bus GmbH)

Heinz-Jürgen Beermann	(GF Verkehrsgesellschaft Südharz mbH)
Gabriele Schuchardt	(GF Verkehrsbetriebe Nordhausen GmbH)
Gerd Haßkerl	(GF Regionalbus Mühlhausen GmbH)
Lutz König	(GF Salza-Tours)
Thomas Hoffmann	(Ltr. DB Regio Verkehrsbetrieb Thüringen)
Matthias Wagener	(GF Harzer Schmalspurbahnen GmbH)
Volker M. Heepen	(GF Nahverkehrsservicegesellschaft Thüringen GmbH)
Lutz Kuhmann	(Regionale Planungsgemeinschaft Nordthüringen)
Anja Thienel	(Thüringer Ministerium für Bau, Landesentwicklung und Verkehr)
<b>Verbandssatzung</b>	
Satzung vom 18.08.2000	
<b>Prüfung Jahresrechnung</b>	
Rechnungsprüfungsamt des Unstrut-Hainich-Kreis	
Prüfungsvermerk Haushaltsjahr 2014 erteilt: 29.05.2015	

## 2. Aufgaben und Befugnisse des Zweckverbandes

Der Zweckverband hat gemäß § 2 der Verbandssatzung die Zielstellung und Aufgaben:

- Die Mitglieder bilden den Zweckverband zur Förderung und Unterstützung des öffentlichen Personennahverkehrs in der Region Nordthüringen im Hinblick auf eine Sicherung und Verbesserung dieser Leistungen im Nahverkehrsraum und zur engen Kooperation mit dem Freistaat Thüringen bei der Gestaltung des Schienenpersonennahverkehr (SPNV).
- Dem Zweckverband werden nachfolgende Aufgaben übertragen:
  - Die Koordinierung des überkreislichen und länderübergreifenden öffentlichen Straßenpersonennahverkehr (StPNV),
  - Die Abstimmung der Verkehrsleistungen und die Koordinierung des StPNV mit dem SPNV,
  - Die Förderung eines einheitlichen Tarifs und einheitlicher Beförderungsbestimmungen für den StPNV,
  - Die Förderung vertraglicher Vereinbarungen zur Herausgabe eines einheitlichen, gegenseitig anzuerkennenden Fahrscheines,
  - Die Herausgabe eines Regionalfahrplanes,
  - Unterstützung bei der Erarbeitung und Umsetzung eines gemeinsamen Marketing- und PR-Konzeptes,
  - Erarbeitung und Durchsetzung einheitlicher, benachteiligungsfreier und die erreichte Quali-

## Zweckverband Nahverkehr Nordthüringen

---

tät berücksichtigender Standards in der Fahrgastabfertigung und des Bedienstandards für den StPNV,

–Die Abstimmung von Investitionsplanungen im Zusammenhang mit den an den Zweckverband übertragenen Aufgaben.

- Die Durchführung des Verkehrs und damit die Übernahme unternehmerischer Tätigkeiten ist nicht Aufgabe des Zweckverbandes. Sie obliegt den im Nahverkehrsraum tätigen Verkehrsunternehmen.
- Die Zweckverbandsmitglieder sichern, dass die Verkehrskonzeptionen aus der Region und übrige Untersuchungen zum ÖPNV kreis- und länderübergreifend beachtet werden.

Der Zweckverband kann seine Arbeit über eine von ihm geschaffene Geschäftsstelle sichern.

- Der Nahverkehrsraum umfasst die Gebiete der Verbandsmitglieder.

Der Zweckverband strebt an, die genannten Ziele gemeinsam mit benachbarten Zweckverbänden, auch im Gesamttraum der Zweckverbände, zu erreichen. Übergangsweise sind mit den kommunalen Gebietskörperschaften, deren Gebiet teilweise zu anderen Zweckverbänden gehört oder gehören könnte, dafür gemeinsame Lösungen anzustreben.







## **C – Rechenschaftsbericht zum Jahresabschluss für das Haushaltsjahr 2014**



## INHALTSVERZEICHNIS

1.	Gesetzliche Grundlagen .....	4
2.	Allgemeines .....	4
3.	Vermögensentwicklung .....	5
4.	Ergebnisentwicklung .....	5
5.	Finanzentwicklung .....	28
6.	Entwicklung der Schulden .....	34
7.	Rücklagen .....	35
8.	Kennzahlen zur Vermögens, Ertrags- und Finanzlage .....	36
9.	Wirtschaftliche Lage .....	46



## 1. Gesetzliche Grundlagen

Der Landkreis Eichsfeld ist nach § 44 Abs. 2 der Thüringer Gemeindehaushaltsverordnung Doppik (ThürGemHV-Doppik) vom 11.12.2008 verpflichtet dem Jahresabschluss einen Rechenschaftsbericht als Anlage beizufügen.

Im § 51 der ThürGemHV-Doppik wird gefordert, dass im Rechenschaftsbericht der Verlauf der Haushaltswirtschaft und die Lage des Landkreises so darzustellen sind, dass ein den tatsächlichen Verhältnissen entsprechendes Bild vermittelt wird.

Dazu ist ein Überblick über die wichtigsten Ergebnisse des Jahresabschlusses und Rechenschaft über die Haushaltswirtschaft im abgelaufenen Haushaltsjahr zu geben. Außerdem hat der Rechenschaftsbericht eine ausgewogene und umfassende, dem Umfang der Aufgabenerfüllung entsprechende Analyse der kreislichen Haushaltswirtschaft und der Vermögens-, Finanz- und Ertragslage des Landkreises zu enthalten.

Der Rechenschaftsbericht soll auch eingehen auf:

1. Vorgänge von besonderer Bedeutung, die nach dem Schluss des Haushaltsjahres eingetreten sind,
2. Chancen und Risiken für die künftige Entwicklung des Landkreises, zugrunde liegende Annahmen sind anzugeben.

## 2. Allgemeines

Mit dem vorliegenden Jahresabschluss 2014 wird ein doppischer Jahresabschluss erstellt und vorgelegt. Grundlage des Jahresabschlusses 2014 ist der vom Kreistag beschlossene Haushaltsplan 2014.

Der Kreistag hat in seiner Sitzung am 04.12.2013 den Haushaltsplan 2014 beschlossen (Beschluss-Nr. 13/091). Im Ergebnishaushalt weist der Plan im ordentlichen Ergebnis Erträge von 134.986.500 € und Aufwendungen von 134.836.100 € aus. Es ergibt sich ein ordentliches Ergebnis von 150.400 €. Außerordentliche Erträge wurden nicht geplant; außerordentliche Aufwendungen wurden in Höhe von 50.000 € geplant, so dass ein Überschuss von 100.400 € prognostiziert ist.

Die Haushaltssatzung des Landkreises Eichsfeld wurde vom Thüringer Landesverwaltungsamt mit Schreiben vom 22.01.2014 genehmigt. Im Amtsblatt Nr. 02/2014 vom 28.01.2014 wurde die Haushaltssatzung des Landkreises Eichsfeld bekanntgemacht und erlangte somit Ihre Rechtskräftigkeit.

Mit dem Jahresabschluss 2014 konnte in der Ergebnisrechnung eine deutliche Verbesserung gegenüber der Veranschlagung erzielt werden. Das ordentliche Ergebnis weist einen Überschuss von 1.426.421,12 € aus, das außerordentliche Ergebnis weist ein Fehlbetrag von 116.394,44 € aus. Der Jahresüberschuss beläuft sich auf 1.920.986,64 €.

---



### 3. Vermögensentwicklung

Über die Entwicklung der Vermögens- und Kapitallage des Landkreises Eichsfeld wird im Anhang näher eingegangen und berichtet.

### 4. Ergebnisentwicklung

Im NKF übernimmt die Ergebnisrechnung die Rolle der handelsrechtlichen Gewinn- und Verlustrechnung. Die Ergebnisrechnung bildet das Ressourcenaufkommen und den Ressourcenverbrauch eines Haushaltsjahres in Form der tatsächlich angefallenen Erträge und Aufwendungen ab. Dazu sind die Ist-Ergebnisse des abgelaufenen Haushaltsjahres mit den Planansätzen sowie mit den Vorjahreswerten zu vergleichen.

#### 4.1 Jahresergebnis

Bezeichnung	Ergebnis Vorjahr in EUR	Ansatz 2014 in EUR	Ergebnis 2014 in EUR	Vergleich Ansatz/Ist in EUR
Erträge aus Verwaltungstätigkeit	127.087.514,64	134.176.500	129.777.174,93	-4.399.325,07
Zins- und sonstige Finanzerträge	1.510.019,24	810.000	1.308.917,89	498.917,89
<b>Summe der ordentlichen Erträge</b>	<b>128.597.533,88</b>	<b>134.986.500</b>	<b>131.086.092,82</b>	<b>-3.900.407,18</b>
Aufwendungen aus Verwaltungstätigkeit	124.361.120,06	133.996.100	127.751.772,08	-6.244.327,92
Zins- und sonstige Finanzaufwendungen	895.191,48	840.000	1.907.899,62	1.067.899,62
<b>Summe der ordentlichen Aufwendungen</b>	<b>125.256.311,54</b>	<b>134.836.100</b>	<b>129.659.671,70</b>	<b>-5.176.428,30</b>
<b>ordentliches Ergebnis</b>	<b>3.341.222,34</b>	<b>150.400</b>	<b>1.426.421,12</b>	<b>1.276.021,12</b>
außerordentliche Erträge	1.355.978,43	0	331.037,58	331.037,58
außerordentliche Aufwendungen	4.615,36	50.000	447.432,02	397.432,02
<b>außerordentliches Ergebnis</b>	<b>1.351.363,07</b>	<b>-50.000</b>	<b>-116.394,44</b>	<b>-66.394,44</b>
Einstellung in die allgemeine Rücklage	1.355.978,43	0	331.037,58	331.037,58
Entnahme aus der allgemeinen Rücklage	4.615,36	0	447.432,02	447.432,02
Entnahme aus der zweckgebundenen Kapitalrücklage	494.565,52	0	494.565,52	494.565,52
<b>Jahresergebnis</b>	<b>3.835.787,86</b>	<b>100.400</b>	<b>1.920.986,64</b>	<b>1.820.586,64</b>

Die Ergebnisrechnung des Landkreises Eichsfeld schließt im Berichtsjahr 2014 mit einem Überschuss von 1.920.986,64 € ab. Gegenüber dem Haushaltsplan 2014 mit einem planmäßigen Jahresergebnis von 100.400 € wurden 1.820.586,64 € Verbesserungen erreicht.

Auf den folgenden Seiten wird dieses Ergebnis differenziert dargestellt und erläutert.



## 4.2 Ertragsstruktur

Bezeichnung	Ergebnis Vorjahr in EUR	HH-Ansatz 2014 in EUR	Ergebnis 2014 in EUR	Vergleich Ansatz/Ist in EUR
Zuwendungen, allgemeine Umlagen	75.096.799,09	71.479.800	75.069.715,74	3.589.915,74
Erträge der sozialen Sicherung	36.920.559,32	40.931.900	39.375.801,48	-1.556.098,52
Öffentlich-rechtliche Leistungsentgelte	9.672.520,49	9.396.100	9.873.367,97	477.267,97
Privatrechtliche Leistungsentgelte	1.809.317,46	2.197.500	1.804.277,72	-393.222,28
Kostenerstattungen und Kostenumlagen	2.586.911,96	2.855.500	2.714.058,07	-141.441,93
Sonstige laufende Erträge	1.001.406,32	7.315.700	939.953,95	-6.375.746,05
<b>Erträge aus Verwaltungs- tätigkeit</b>	<b>127.087.514,64</b>	<b>134.176.500</b>	<b>129.777.174,93</b>	<b>-4.399.325,07</b>
Zins- und sonstige Finanzerträge	1.510.019,24	810.000	1.308.917,89	498.917,89
Außerordentliche Erträge	1.355.978,43	0	331.037,58	331.037,58
<b>Summe Erträge</b>	<b>129.953.512,31</b>	<b>134.986.500</b>	<b>131.417.130,40</b>	<b>-3.569.369,60</b>



#### 4.2.1 Steuern und ähnliche Abgaben

Diese Position entfällt beim Landkreis Eichsfeld seit dem Haushaltsjahr 2013.

#### 4.2.2 Zuwendungen und allgemeine Umlagen

Bezeichnung	Ergebnis Vorjahr in EUR	HH-Ansatz 2014 in EUR	Ergebnis 2014 in EUR	Vergleich Ansatz/Ist in EUR
Schlüsselzuweisungen	31.683.085,65	31.320.300	31.320.350,09	50,09
Auftragskostenpauschale/ Mehrbelastungsausgleich	7.224.305,00	7.276.600	7.102.109,00	-174.491,00
Schullastenausgleich	3.480.922,00	3.260.000	3.587.042,00	327.042,00
Jugendpauschale	629.216,00	630.000	637.931,00	7.931,00
Schülerbeförderung	548.304,41	538.000	563.823,55	25.823,55
Öffentlicher Personen- nahverkehr (ÖPNV)	435.591,00	400.000	406.422,00	6.422,00
Projekt: Toleranz fördern Kompetenz stärken	85.762,43	70.000	110.949,62	40.949,62
Projekt: LEADER Wirtschaftsförderung	74.995,31	70.000	65.793,46	-4.206,54
Projekt: Ehrenamtsförderung	47.655,00	45.000	42.448,00	-2.552,00
Kreisvolkshochschule	148.296,74	150.600	135.121,98	-15.478,02
Erträge aus der Auflösung von Sonderposten aus Zuweisungen	3.069.740,43	0	3.123.573,75	3.123.573,75
Kreisumlage	26.866.329,36	26.407.000	26.407.019,28	19,28
Sonstige Zuweisungen	678.494,35	102.600	309.375,31	206.775,31
Spenden	4.073,81	100	986,00	886,00
Regionalbudget	63.588,68	300.000	138.823,69	-161.176,31
Finanzausgleichsumlage	56.438,92	50.000	72.430,91	22.430,91
Bedarfszuweisung	0,00	0	184.800,00	184.800,00
Garantiefondsleistung	0,00	235.600	235.621,06	21,06
Stabilisierungspauschale	0,00	624.000	625.095,04	1.095,04
<b>Summe</b>	<b>75.096.799,09</b>	<b>71.479.800</b>	<b>75.069.715,74</b>	<b>3.589.915,74</b>

#### Schlüsselzuweisungen

Entsprechend § 6 ThürFAG erhielt der Landkreis Eichsfeld einen Feststellungsbescheid für Schlüsselzuweisungen 2014 in Höhe von 31.320.350,09 €. Das sind gegenüber dem Vorjahr 362.735,56 € weniger Finanzmittel vom Land.


 Rechenschaftsbericht zum Jahresabschluss 2014
 

---

Die Höhe der Schlüsselzuweisungen bemisst sich lt. § 12 ThürFAG für den einzelnen Landkreis und die einzelne kreisfreie Stadt im Verhältnis zu den anderen Landkreisen und kreisfreien Städten nach der Umlagekraft und dem auf die Einwohner, die Bedarfsgemeinschaften nach § 7 Abs. 3 SGB II und die Hilfeempfänger von Eingliederungshilfe für behinderte Menschen nach § 53 SGB XII bezogenen Finanzbedarf, ausgedrückt durch die Bedarfsmesszahl (§ 13 ThürFAG).

#### Mehrbelastungsausgleich

Die Landkreise erhalten als Ausgleich für ihre Mehrbelastungen, die ihnen durch die Wahrnehmung übertragener staatlicher Aufgaben nach Artikel 93 Abs. 1 Satz 2 in Verbindung mit Artikel 91 Abs. 3 der Verfassung des Freistaates Thüringen entstehen, pauschale steuerkraft- oder umlagekraftunabhängige allgemeine Finanzzuweisungen je Einwohner. Diese Berechnung und Zuteilung je Einwohner ist ab 2013 neu.

<b>Betrag je Einwohner lt. § 23 ThürFAG</b>	<b>Einwohner zum 31.12.2012</b>	<b>Mehrbelastungsausgleich 2014</b>
70,00 €	101.312	7.091.840 €

Weiterhin werden Zuweisungen für den Beitrag zum Katastrophenschutzfonds gemäß § 23 Abs. 2 ThürFAG in Höhe von 10.269 € festgesetzt. Die Zuweisung wird mit dem zu leistenden Beitrag verrechnet und an den Katastrophenschutzfonds abgeführt. Gegenüber dem Vorjahr bedeutet dies eine Verschlechterung von 122.196 €.

#### Schullastenausgleich

Die kommunalen Schulträger erhalten zum Ausgleich der ihnen nach dem Thüringer Schulfinanzierungsgesetz entstehenden Auszahlungen jährlich für jeden Schüler einen Sachkostenbeitrag, welcher unterschiedlich ausfällt. Unter Berücksichtigung der Schülerzahlen der amtlichen Schulstatistik des Jahres 2014/2015 (9.699 Schüler) errechnet sich hiernach eine Zuweisung in Höhe von 3.587.042 €. Das sind gegenüber dem Planansatz von 3.260.000 € Mehreinnahmen von 327.042 €. Im Vergleich zum Vorjahr erhält der Landkreis einen Mehrertrag von 106.120 €.

---





### Erträge aus der Auflösung von Sonderposten

Für die in den Vorjahren erhaltenen Zuwendungen für Investitionen werden Sonderposten auf der Passivseite der Bilanz abgebildet. Diese werden entsprechend der Nutzungsdauer des Anlagegegenstandes ertragswirksam aufgelöst. Die Erträge aus der Auflösung der Sonderposten für Zuwendungen stehen den bilanziellen Abschreibungen gegenüber. Bei der Haushaltsplanung wurde die Ansatzgröße geschätzt und bei der Ergebnisposition „sonstige laufende Erträge“ (Sachkonto 46613000 – Erträge aus der Auflösung von sonstigen Sonderposten) in Höhe von 4.900.000 € veranschlagt. Entsprechend des Afa-Laufes 2014 werden unter dem Sachkonto 41510000 „Erträge aus der Auflösung von Sonderposten aus Zuwendungen“ in Höhe von 3.123.573,75 € gebucht.

### Kreisumlage

Die Ertragsart „allgemeine Umlage“ wird durch die Kreisumlage geprägt. Die Landkreise legen ihren durch sonstige Einnahmen bei sparsamer und wirtschaftlicher Haushaltsführung nicht gedeckten Finanzbedarf auf die kreisangehörigen Städte und Gemeinden um. Der Hebesatz für das Haushaltsjahr 2014 beträgt 37,00 %. Bei der Umlagekraft von 71.370.320,35 € wurde eine Jahressollstellung von 26.407.019,28 € erreicht. Der Landkreis Eichsfeld hat bei den Erträgen aus Kreisumlage keine Rückstände zu verzeichnen.

Gegenüber dem Vorjahr wurde der Hebesatz von 37,458 % auf 37,00 % gesenkt.

### Sonstige Zuweisungen

Die Abweichungen zum Planansatz in Höhe von 206.775,31 € resultieren aus Zuweisungen, die der Verwaltung zum Zeitpunkt der Planung noch nicht bekannt waren, z. B. Zuweisungen für Kreisstraßen 188.361,74 € infolge der Abstufungsmaßnahmen und deren Übergabe in einem sehr schlechten Zustand.

### Regionalbudget

Der Landkreis Eichsfeld plante für das Projekt „Regionalbudget“ eine Zuführung von der Thüringer Aufbaubank für das Jahr 2014 in Höhe von 300.000 €. In Zusammenarbeit zwischen der Wirtschaftsförderung und der Eichsfeldwerke GmbH wird dieses Projekt betrieben.

Im Jahr 2014 flossen Mittel in Höhe von 138.823,69 €. Diese wurden hauptsächlich verwendet für

- Projekt Gewerbeflächen Landkreis Eichsfeld	29.600,00 €
- Entwicklung „Marke Eichsfeld“	26.015,66 €
- Abrechnung Eichsfeldwerke	71.971,20 €
- Weiterentwicklung Pilger-Info Etzelsbach	10.000,00 €



### Finanzausgleichsumlage

Neu im kommunalen Finanzausgleich ist die Finanzausgleichsumlage (§ 29 ThürFAG). Von den kreisangehörigen Gemeinden, deren Steuerkraftmesszahl die Bedarfsmesszahl um mehr als 15 v. H. übersteigt, wird eine Finanzausgleichsumlage erhoben. Der Betrag zur Kompensation der Verluste bei der Kreis- und Schulumlage nach § 25 Abs. 4 Nr. 3 ThürFAG aufgrund der Abführung der Finanzausgleichsumlage des Jahres 2013 im Jahr 2014 wird nach § 29 Abs. 3 ThürFAG auf folgende Gemeinden festgesetzt:

<b>Gemeinde</b>	<b>Finanzausgleichsumlage 2013</b>	<b>Hebesatz 2014</b>	<b>Ausgleichsjahr 2014</b>
Haynrode	17.270,79	37,000	6.390,19
Kirchgandern	166.757,78	37,000	61.700,38
Pfaffschwende	11.730,66	37,000	4.340,34
<b>Insgesamt</b>	<b>195.759,23</b>		<b>72.430,91</b>

Gegenüber dem Haushaltsansatz von 50.000 € erhält der Landkreis im Jahr 2014 eine Mehreinnahme von 22.430,91 €.

### Bedarfszuweisung

Die Landkreise erhielten einmalig eine Bedarfszuweisung aus Mitteln des Landesausgleichsstocks zum Ausgleich der Verluste beim Mehrbelastungsausgleich 2014 nach Berücksichtigung des Zensus 2011 nach § 24 Abs. 2 Nr. 3 ThürFAG.

Der Landkreis Eichsfeld erhielt eine Zensus-Ausgleichsleistung von 184.800 €.

### Garantiefondleistung

Garantiefondleistungen lt. § 37 ThürFAG erhält der Landkreis Eichsfeld in Höhe von 261.801,18 €, davon sind 10 % (26.180,12 €) für Investitionen zu verwenden.

### Stabilisierungspauschale

Neu im Jahr 2014 ist eine Stabilisierungspauschale nach § 3 Thüringer Gesetz zur Sicherung der kommunalen Haushalte. Hier gibt es 6,17 € je Einwohner, wonach 625.095,04 € vereinnahmt wurden.



### 4.2.3 Erträge der sozialen Sicherung

Bezeichnung	Ergebnis Vorjahr in EUR	HH-Ansatz 2014 in EUR	Ergebnis 2014 in EUR	Vergleich Ansatz/Ist in EUR
Erträge Sozialamt Teilhaushalt 50	6.225.519,44	7.399.400	6.979.913,78	-419.486,22
Erträge Jugendamt Teilhaushalt 51	2.538.251,43	2.316.100	2.698.210,99	382.110,99
Erträge Grundsicherung Teilhaushalt 52	28.156.788,45	31.216.400	29.697.676,71	-1.518.723,29
<b>Summe</b>	<b>36.920.559,32</b>	<b>40.931.900</b>	<b>39.375.801,48</b>	<b>-1.556.098,52</b>

Gegenüber den Planansätzen 2014 werden in der sozialen Sicherung 1.556 T€ weniger Erträge vereinnahmt und im Vergleich zum Vorjahr sind 2.455 T€ mehr Erträge geflossen.

Im Jugendamt konnten gegenüber dem Plan Mehrerträge nachgewiesen werden. Im Sozialamt und Grundsicherungsamt ist ein Rückgang der Erträge gegenüber dem Plan zu verzeichnen.

#### Sozialamt / Erträge der sozialen Sicherung

Die Mindererträge im Sozialamt ergeben sich aus:

- Ersatz von sozialen Leistungen außerhalb von Einrichtungen 87.605,41 €
- Ersatz von sozialen Leistungen in Einrichtungen 373.995,05 €
- Kostenbeteiligungen und -erstattungen nach SGB XII ./ 826.832,94 €
- Zuweisungen und Zuschuss vom Land ./ 54.253,74 €

#### Jugendamt / Erträge der sozialen Sicherung

Die Mehrerträge des Jugendamtes sind auf Folgendes zurückzuführen:

- Ersatz von sozialen Leistungen außerhalb von Einrichtungen 187.243,60 €  
→davon übergeleitete Ansprüche und  
Unterhaltsansprüche 156.379,79 €
- Ersatz von sozialen Leistungen in Einrichtungen ./ 20.571,95 €
- Kostenbeteiligungen und -erstattungen nach SGB VIII 184.539,74 €

#### Grundsicherungsamt / Erträge der sozialen Sicherung

Die Mindererträge ergeben sich durch:

- Ersatz von sozialen Leistungen außerhalb von Einrichtungen 390.191,10 €
- Leistungsbeteiligung bei Unterkunft und Heizung ./ 706.623,45 €
- Leistungsbeteiligung beim Arbeitslosengeld II ./ 1.326.921,85 €
- Leistungsbeteiligung lt. § 16 SGB II 124.630,91 €

Diese Ergebnisse spiegeln sich in etwa auf der Aufwandsseite des Teilhaushalts 52 wieder. Weniger Aufwendungen führen zu weniger Kostenerstattungen und Leistungsbeteiligungen des Bundes.



#### 4.2.4 Öffentlich rechtliche Leistungsentgelte

Bezeichnung	Ergebnis Vorjahr in EUR	HH-Ansatz 2014 in EUR	Ergebnis 2014 in EUR	Vergleich Ansatz/Ist in EUR
Verwaltungsgebühren	2.025.096,75	1.887.400	2.020.334,17	132.934,17
Benutzungsgebühren u. ä. Entgelte	7.647.202,46	7.508.700	7.852.812,52	344.112,52
Jagdpacht	221,28	0	221,28	221,28
<b>Summe</b>	<b>9.672.520,49</b>	<b>9.396.100</b>	<b>9.873.367,97</b>	<b>477.267,97</b>

Unter der Position öffentlich rechtliche Leistungsentgelte werden Verwaltungsgebühren aus der Inanspruchnahme von Verwaltungsleistungen sowie Benutzungsgebühren für die Benutzung von öffentlichen Einrichtungen und Anlagen erhoben. Die Mehrerträge bei den Verwaltungsgebühren entstanden vorwiegend bei:

- Fahrerlaubnisangelegenheiten 52.453,36 €
- Hygiene, Infektionsschutz und umweltbezogener Gesundheitsschutz 30.197,37 €
- Natur- und Landschaftsschutz 20.052,11 €
- Gebühren der Grundstücksverordnung 16.854,24 €
- Bauaufsicht 14.851,95 €

Die Erträge aus Benutzungsgebühren (inkl. Jagdpacht) sind über dem geplanten Ansatz 2014 erreicht worden. Ursachen dafür sind:

Bezeichnung	Ergebnis Vorjahr in EUR	HH-Ansatz 2014 in EUR	Ergebnis 2014 in EUR	Vergleich Ansatz/Ist in EUR
Müllgebühren Bevölkerung	5.399.005,83	5.160.000	5.549.291,40	389.291,40
Müllgebühren Gewerbe	126.667,55	100.500	110.051,85	9.551,85
Elternbeitrag Hort Betriebs- und Personalkosten	1.178.261,80	1.275.500	1.289.828,80	14.328,80
Gebühren Fleischhygiene	550.999,55	506.000	515.271,06	9.271,06
Sonstige Benutzungsgebühren, Jagdpacht	21.793,65	78.200	31.115,72	-47.084,28
Entgelte im Rahmen des Dualen Systems (DSD)	162.795,36	188.000	157.872,00	-30.128,00
Entgelte Kreisvolkshochschule	207.900,00	200.500	199.602,97	- 897,03
<b>Summe</b>	<b>7.647.423,74</b>	<b>7.508.700</b>	<b>7.853.033,80</b>	<b>344.333,80</b>



Die größte Abweichung zwischen Plan und Ist 2014 liegt bei ca. 389.300 € Mehrerträge für die Müllgebühren aus der Bevölkerung. Gegenüber dem Vorjahr konnten Mehrerträge in Höhe von 133.700 € für Müllgebühren Bevölkerung und Gewerbe vereinnahmt werden. Die Ursache dafür ist kein erhöhtes Müllaufkommen bzw. eine Gebührenerhöhung, sondern eine Buchung für den Gebührenaussgleich 2014 / Abgang Sonderposten für Gebührenhaushalt in Höhe von 492.102,33 €. Im Vorjahr wurden 326.299,45 € gebucht. Ursache für die Abweichung zum Vorjahr liegt im Defizit zwischen Ertrags- und Aufwandsseite für die gebührenrechnende Einrichtung Abfallwirtschaft, d. h. die Mehraufwendungen im Bereich Abfallwirtschaft.

Eine weitere Abweichung gegenüber dem Plan liegt bei den Elternbeiträgen für Grundschüler im Hort, welche sowohl Betriebs- als auch Personalkosten betreffen. Ursache hierfür ist eine neue Thüringer Hortkostenbeteiligungsverordnung, welche eine neue Staffelung der monatlichen Personalkostenbeteiligung sowie der sonstigen Betriebskosten nach sich zog und folglich höher als geplant ausfiel.

Bei sonstigen Benutzungsgebühren wurden 38.000 € Benutzungsgebühren Internat Leinefelde auf dem Sachkonto 43210000 geplant. Die tatsächlichen Erträge wurden in der Kontengruppe privatrechtliche Leistungsentgelte nachgewiesen.

#### 4.2.5 Privatrechtliche Leistungsentgelte

Bezeichnung	Ergebnis Vorjahr in EUR	HH-Ansatz 2014 in EUR	Ergebnis 2014 in EUR	Vergleich Ansatz/Ist in EUR
Mieten und Pachten u. ähnliches	159.923,59	101.500	158.264,40	56.764,40
Beteiligung Essenkosten	1.121.607,74	1.052.000	1.119.752,01	67.752,01
Erträge aus Verkauf	76.381,40	120.400	63.420,28	-56.979,72
Abfallverwertung/Papier, Pappe, Karton (PPK), Schrott	404.700,36	11.800	406.049,05	394.249,05
Entgelte für die Nutzung von Duschanlagen	4.625,50	0	4.497,35	4.497,35
Sonstige privatrechtliche Leistungsentgelte	42.078,87	38.300	52.294,63	13.994,63
Erträge aus der Auflösung von Sonderposten für den Gebührenaussgleich	0,00	873.500	0	-873.500,00
<b>Summe</b>	<b>1.809.317,46</b>	<b>2.197.500</b>	<b>1.804.277,72</b>	<b>-393.222,28</b>

Der Landkreis beschafft sich auch Erträge aus Entgelten für erbrachte Leistungen. Liegt diesen erbrachten Leistungen ein privates Rechtsverhältnis zu Grunde (z. B. Verkauf, Mieten und Pachten, Eintrittsgelder), sind diese Beträge hier auszuweisen.



#### Mieten und Pachten:

Die geplanten Erträge für Mieten und Pachten in Höhe von 101.500 € wurden mit 158.264,40 € erfüllt. Der Grund für die Übererfüllung gegenüber dem Plan liegt darin, dass einige Konten in dieser Ergebnisposition tatsächlich nachgewiesen sind, die Planung jedoch in einer anderen Ergebnisposition vorgenommen wurde (z. B. Übernachtungsgelder Internat Leinefelde 38.000 EUR und Nutzungsgebühren Sportstätten 5.200 EUR sind in der Ergebnisposition öffentlich-rechtliche Leistungsentgelte geplant)

#### Beteiligung an Essenkosten:

Die Anzahl der Teilnehmer am täglichen Mittagessen in den Schulen hat gegenüber dem Plan zugenommen, so dass 67.752,01 € mehr Erträge als geplant vereinnahmt wurden. Den Erträgen aus der Beteiligung an Essenkosten in Höhe von 1.119.752,01 €, die durch die Eltern übernommen werden, stehen Aufwendungen für die Schulverpflegung in Höhe von 1.654.303,23 EUR gegenüber, welche der Landkreis finanziert.

#### Abfallverwertung:

Wie bereits im Vorjahr stellen die Verwertungserlöse aus Altpapier einen enormen Ertrag dar. Diese Erlöse unterliegen starken Preisschwankungen und sind nicht vorhersehbar. Daher auch die große Abweichung zum Planansatz.

#### Sonstige privatrechtliche Leistungsentgelte:

Zu den sonstigen privatrechtlichen Leistungsentgelten zählen vorwiegend:

- Kopiergelder von Schulen
- Leitstellengebühren
- Abführung für bezogene Aufwandsentschädigung aus Nebentätigkeit

#### Erträge aus der Auflösung von SoPo für den Gebührenaussgleich:

Planmäßig wurden 873.500 € benötigt, um den Gebührenhaushalt als kostenrechnende Einrichtung auszugleichen. Die tatsächliche Buchung, d. h. die erforderliche Entnahme für den Gebührenhaushalt wurde in Höhe von 492.102,33 € unter Benutzungsgebühren Müllabfuhr der Bevölkerung in der Ergebnisposition öffentlich-rechtliche Leistungsentgelte gebucht.

---



#### 4.2.6 Kostenerstattungen

Bezeichnung	Ergebnis Vorjahr in EUR	HH-Ansatz 2014 in EUR	Ergebnis 2014 in EUR	Vergleich Ansatz/Ist in EUR
Erstattung von Sondervermögen	19.194,07	23.400	20.101,70	-3.298,30
Erstattung vom öffentlichen Bereich	2.404.327,76	2.654.200	2.398.177,28	-256.022,72
Erstattung vom privaten Bereich	163.368,53	177.900	295.779,09	117.879,09
Erstattung von Sonstigen	21,60	0	0,00	0,00
<b>Summe</b>	<b>2.586.911,96</b>	<b>2.855.500</b>	<b>2.714.058,07</b>	<b>-141.441,93</b>

Erträge aus Kostenerstattungen und Kostenumlagen sind solche, die vom Landkreis aus der Erbringung von Gütern und Dienstleistungen für eine andere Stelle, die diese vollständig oder anteilig erstattet, erwirtschaftet werden. Der Erstattung liegt in der Regel ein auftragsähnliches Verhältnis zu Grunde.

Unerheblich ist, auf welcher Rechtsgrundlage die Erstattungspflicht beruht und ob die Erstattungen die Kosten des Empfängers voll oder nur teilweise decken. Wenn die Aufwendungen im Auftrag eines Dritten geleistet wurden, nicht exakt berechnet, sondern pauschal ermittelt und in Rechnung gestellt wurden, handelt es sich um eine Kostenumlage. Dazu zählen jedoch nicht die Umlagen, die von Umlageverbänden zur allgemeinen Finanzierung ihres Haushaltes erhoben werden.

##### Erstattung von Sondervermögen

Die Eichsfelder Kulturbetriebe bilden das Sondervermögen des Landkreises Eichsfeld. Die Erstattungen von Sondervermögen beinhalten die Versicherungen und die Personalkosten-erstattungen, welche der Landkreis im Voraus finanziert hatte.


 Rechenschaftsbericht zum Jahresabschluss 2014
 

---

Erstattung vom öffentlichen Bereich:

Die Erstattungen vom öffentlichen Bereich sind vorwiegend Kostenerstattungen vom Bund, Land, Zweckverbänden, gesetzlichen Sozialversicherungsträgern und der Bundesagentur für Arbeit. Insgesamt konnte der Landkreis Eichsfeld im Haushaltsjahr 2014 Erträge in Höhe von 2.398.177,28 € buchen. Das sind gegenüber dem Plan Mindererträge in Höhe von 256.022,72 €, was insbesondere daran liegt:

<b>Bezeichnung</b>	<b>Plan 2014 in EUR</b>	<b>Ergebnis 2014 in EUR</b>	<b>Vergleich in EUR</b>
Erstattung vom Land	2.141.300	2.068.557,96	-72.742,04
Erstattungen von der gesetzlichen Sozialversicherung	64.000	5.674,13	-58.325,87
Erstattung von Bundesagentur für Arbeit (Altersteilzeit)	190.900	30.093,44	-160.806,56
Erstattungen von Zweckverbänden	180.000	233.614,54	53.614,54
<b>Summe</b>	<b>2.576.200,00</b>	<b>2.337.940,07</b>	<b>-238.259,93</b>

Die Erstattungen vom Land sind überwiegend Personalkostenerstattungen für den Hort vom Thüringer Ministerium für Bildung, Wissenschaft und Kultur. Die Erstattungen von der Bundesagentur für Arbeit beziehen sich auf die Aufstockungsbeiträge für Mitarbeiter des Landkreises Eichsfeld, die sich in der Altersteilzeitphase befinden. Als Erstattungen von Zweckverbänden werden vom Nordthüringer Zweckverband Rettungsdienst Leitstellengebühren und Leistungen im Rettungsdienst vereinnahmt sowie Erstattungen vom Zweckverband Abfallwirtschaft Nordthüringen.

Erstattung vom privaten Bereich:

Die Erstattungen vom privaten Bereich weisen Mehrerträge von 117.900 € aus. Hauptsächlich handelt es sich um Erträge von privaten Unternehmen zur Betreibung der Umladestation in Beinrode. Hinzu kommt, dass der Landkreis ab Juli 2014 Kostenerstattungen für Personalgestellung in der Deponie Beinrode zur Bewirtschaftung und für die Umladestation erhält.

	<b>Plan 2014 in EUR</b>	<b>Ergebnis 2014 in EUR</b>
BgA Umladestation v. 01.01.2014 – 30.06.2014 Erträge v. Fa. Remondis	177.700 €	76.230,96 €
BgA Personalgestellung v. 01.07.2014 – 31.12.2014 Erträge v. EW Entsorgung GmbH	0 €	214.906,89 €

---





#### 4.2.7 Bestandsveränderungen

Diese Position entfällt beim Landkreis Eichsfeld.

#### 4.2.8 Andere aktive Eigenleistungen

Diese Position entfällt beim Landkreis Eichsfeld.

#### 4.2.9 Sonstige laufende Erträge

Bezeichnung	Ergebnis Vorjahr in EUR	HH-Ansatz 2014 in EUR	Ergebnis 2014 in EUR	Vergleich Ansatz/Ist in EUR
Erträge aus der Veräußerung von Vermögen	3.214,75	0	73.157,58	73.157,58
Ordnungsrechtliche Erträge (Bußgelder, Verwargelder, Zwangsgelder)	74.216,01	64.600	41.762,96	-22.837,04
Säumniszuschläge, Mahngebühren, Zustellung	132.704,33	112.200	130.709,74	18.509,74
Versicherungserstattungen/ Regressansprüche	94.139,39	145.300	123.163,31	-22.136,69
Ersatzvornahmen	12.743,52	96.000	33.259,78	-62.740,22
Erträge aus der Auflösung von sonstigen Sonderposten	0,00	4.900.000	5.227,12	-4.894.772,88
Erträge aus der Auflösung/ Inanspruchnahme von Altersteilzeitrückstellungen	0,00	1.090.700	0,00	-1.090.700,00
Erträge aus der Auflösung/ Inanspruch- nahme von Rückstellungen für Rekultivierung/Nachsorge	629.084,52	902.600	508.537,31	-394.062,69
Andere sonstige Erträge	55.303,80	4.300	24.136,15	19.836,15
<b>Summe</b>	<b>1.001.406,32</b>	<b>7.315.700</b>	<b>939.953,95</b>	<b>-6.375.746,05</b>

Zu den sonstigen laufenden Erträgen gehören alle Erträge, die nicht einer anderen Kontengruppe zuzuordnen sind.

##### Erträge aus der Auflösung von Sonderposten:

Die Erträge aus der Auflösung von Sonderposten wurden bereits unter dem Punkt „Zuwendungen und allgemeine Umlagen“ erläutert. Sie wurden im Sachkonto 46613000 geplant, aber unter dem Sachkonto 41510000 Erträge aus der Auflösung von Sonderposten aus Zuwendungen i. H. v. 3.123.573,75 € nachgewiesen.



#### Erträge aus der Auflösung/Inanspruchnahme von Altersteilzeitrückstellungen:

Hierfür wurden 1.090.700 € unter der Position „sonstige laufende Erträge“ geplant. Entsprechend der Prüfungsfeststellungen aus 2010 sind diese Inanspruchnahmen der Rückstellungen hier nicht auszuweisen, sondern werden beim Personalaufwand im „Haben“ mit 1.066.681,09 € als Kompensation zu den Aufwendungen gebucht.

#### Erträge aus der Auflösung von Rückstellungen:

Für die Rekultivierung und Nachsorge auf der Deponie Beinrode wurden 508.537,31 € aus der Rückstellung in Anspruch genommen.

### 4.2.10 Zins- und sonstige Finanzerträge

Unter dieser Position sind die Zinserträge aus angelegten Geldern bei Kreditinstituten und sonstige Zinserträge zu buchen. Auch die Erträge aus Gewinnanteilen an Beteiligungen und Gewinnausschüttungen sind hier nachzuweisen.

Der Landkreis Eichsfeld konnte 2014 insgesamt 1.308.917,89 € vereinnahmen. Das sind gegenüber dem Planansatz von 810.000 € Mehrerträge von 498.917,89 €.

Davon entfallen auf Grund einer stabilen Liquidität des Landkreises Eichsfeld auf die Zinserträge von den Banken 449.995,64 €.

Die restlichen 48.922,25 € Mehrerträge entfallen auf Anteile am Bilanzgewinn der Kreissparkasse Eichsfeld, welchen der Landkreis Eichsfeld an die Eichsfelder Musikschule weiterleitet.

### 4.2.11 Außerordentliche Erträge

Die außerordentlichen Erträge belaufen sich 2014 auf 331.037,58 €. Im Vorjahr waren es 1.355.978,43 €. Dabei handelt es sich um Erträge aus der Umstufung von Landesstraßen zu Kreisstraßen.

---



### 4.3 Aufwandsstruktur

Bezeichnung	Ergebnis Vorjahr in EUR	HH-Ansatz 2014 in EUR	Ergebnis 2014 in EUR	Vergleich Ansatz/Ist in EUR
Personal-aufwendungen	31.181.836,99	33.864.600	32.361.145,61	-1.503.454,39
Versorgungs-aufwendungen	723.573,11	32.200	882.275,16	850.075,16
Aufwendungen für Sach- und Dienstleistungen	18.464.683,71	19.575.000	18.237.635,98	-1.337.364,02
Abschreibungen auf immaterielles Vermögen, Sachanlagen und Finanzanlagen	5.539.753,89	5.145.000	6.101.474,14	956.474,14
Zuwendungen, allgemeine Umlagen, sonstige Transferleistungen	3.128.558,40	3.183.700	3.194.257,09	10.557,09
Aufwendungen der sozialen Sicherung	61.149.467,64	67.632.900	62.953.268,13	-4.679.631,87
Sonstige laufende Aufwendungen	4.173.246,32	4.562.700	4.021.715,97	-540.984,03
<b>lfd. Aufwendungen</b>	<b>124.361.120,06</b>	<b>133.996.100</b>	<b>127.751.772,08</b>	<b>-6.244.327,92</b>
Zins- und sonstige Zinsaufwendungen	895.191,48	840.000	1.907.899,62	1.067.899,62
Außerordentliche Aufwendungen	4.615,36	50.000	447.432,02	397.432,02
<b>Summe</b>	<b>125.260.926,90</b>	<b>134.886.100</b>	<b>130.107.103,72</b>	<b>-4.778.996,28</b>

Gegenüber den Haushaltsansätzen wurden Aufwendungen von insgesamt 4.778.996,28 € nicht in Anspruch genommen.

#### 4.3.1 Personalaufwendungen

Bezeichnung	Ergebnis Vorjahr in EUR	HH-Ansatz 2014 in EUR	Ergebnis 2014 in EUR	Vergleich Ansatz/Ist in EUR
Aufwendungen für ehrenamtliche Tätigkeit	125.981,00	172.100	129.589,35	-42.510,65
Dienstbezüge und dgl.	25.999.253,58	27.132.600	26.772.952,46	-359.647,54
Inanspruchnahme der Rückstellung Altersteilzeit	-1.345.908,66	0	-1.066.681,09	-1.066.681,09
Beiträge zu Versorgungskassen	1.462.489,79	1.465.800	1.473.597,40	7.797,40
Beiträge der gesetzlichen Sozialversicherung	4.486.149,19	4.705.600	4.634.393,63	-71.206,37
Beihilfen, Unterstützung Beamte	128.248,69	104.000	48.852,85	-55.147,15



## Rechenschaftsbericht zum Jahresabschluss 2014

Bezeichnung	Ergebnis Vorjahr in EUR	HH-Ansatz 2014 in EUR	Ergebnis 2014 in EUR	Vergleich Ansatz/Ist in EUR
Personalneben-aufwendungen	0,00	3.500	0,00	-3.500,00
Zuführungen zu Pensions- und Beihilferückstellungen	487.281,00	281.000	79.657,00	-201.343,00
Zuführung zu sonstigen Rückstellungen	-161.657,60	0	288.784,01	288.784,01
<b>Summe</b>	<b>31.181.836,99</b>	<b>33.864.600</b>	<b>32.361.145,61</b>	<b>-1.503.454,39</b>

Die zweitgrößte Position der Gesamtaufwendungen sind die Personalaufwendungen. Der Landkreis Eichsfeld hatte dafür 33.864.600 € bereitgestellt, wovon 32.361.145,61 € in Anspruch genommen wurden (95,6 %).

Im Haushaltsjahr 2014 wurde das Budget der Personalaufwendungen mit 1.503.454,39 € unterschritten. Ursache dafür sind die aufwandsmindernden Buchungen bzw. Gutschriften aus

- Inanspruchnahme der Rückstellung für Altersteilzeit (Arbeitnehmer) 941.958,46 €
- Inanspruchnahme der Rückstellung für Altersteilzeit (Beamte) 124.722,63 €.

Diese waren in der Ergebnisposition sonstige laufende Erträge mit insgesamt 1.090.700 € geplant.

#### 4.3.2 Versorgungsaufwendungen

Versorgungsaufwendungen zeichnen sich im Gegensatz zu Personalaufwendungen dadurch aus, dass es sich hierbei um Aufwendungen für den Personenkreis handelt, der sich bereits im Ruhestand (z. B. Pensionäre) befindet und ggf. für die Hinterbliebenen.

Bezeichnung	Ergebnis Vorjahr in EUR	HH-Ansatz 2014 in EUR	Ergebnis 2014 in EUR	Vergleich Ansatz/Ist in EUR
Versorgungsaufwendungen für Beamte	9.798,11	0	13.110,16	13.110,16
Beihilfen, Unterstützung für Beamte	0,00	32.200	0,00	-32.200,00
Zuführung zu Pensionsrückstellungen für Beamte	303.661,00	0	330.575,00	330.575,00
Zuführung zu Beihilferückstellungen für Beamte	410.114,00	0	538.590,00	538.590,00
<b>Summe</b>	<b>723.573,11</b>	<b>32.200</b>	<b>882.275,16</b>	<b>850.075,16</b>

Für das Haushaltsjahr 2014 beträgt der Planansatz in dieser Position 32.200 €.

Beihilfen und Unterstützungen für Beamte im Ruhestand sind 2014 nicht angefallen.



Zu den fortgeltenden Ansprüchen von Beamten nach dem Ausscheiden aus dem aktiven Dienst gehören insbesondere die Beihilfeansprüche. Insofern sind neben den Pensionsrückstellungen auch Beihilferückstellungen nach dem Teilwertverfahren zu bilden. Hierfür sind im Jahr 2014 insgesamt 869.165,00 € zugeführt worden.

### 4.3.3 Aufwendungen für Sach- und Dienstleistungen

Bezeichnung	Ergebnis Vorjahr in EUR	HH-Ansatz 2014 in EUR	Ergebnis 2014 in EUR	Vergleich Ansatz/Ist in EUR
Aufwendungen für Energie, Wasser, Abwasser, Abfall	2.447.388,00	2.837.900	2.136.941,46	-700.958,54
Unterhaltung der Grundstücke, Gebäude u. Außenanlagen	2.569.279,54	1.983.000	2.070.771,93	87.771,93
Bewirtschaftung der Grundstücke, Gebäude u. Außenanlagen	840.340,52	926.800	866.729,80	-60.070,20
Unterhaltung des Infrastrukturvermögens	1.187.985,53	923.400	1.081.396,42	157.996,42
Unterhaltung der Fahrzeuge	161.479,57	257.900	137.261,92	-120.638,08
Unterhaltung der Maschinen und technischen Anlagen	59.186,09	421.500	55.217,21	-366.282,79
Unterhaltung der Betriebs- und Geschäftsausstattung	78.694,24	164.900	75.258,33	-89.641,67
Unterhaltung der geringwertigen Vermögensgegenstände	644,58	4.200	623,78	-3.576,22
Weitere Verwaltungs- und Betriebsaufwendungen	10.607.393,77	11.033.050	11.189.521,78	156.471,78
Kostenerstattungen	409.858,81	463.600	452.737,99	-10.862,01
Sonstige Aufwendungen für Sach- und Dienstleistungen	102.433,06	558.750	171.175,36	-387.574,64
<b>Summe</b>	<b>18.464.683,71</b>	<b>19.575.000</b>	<b>18.237.635,98</b>	<b>-1.337.364,02</b>

Unter der Ergebnisposition „Sach- und Dienstleistungen“ werden alle Aufwendungen ausgewiesen, die im Rahmen der kommunalen Aufgabenerfüllung für empfangene Sach- und Dienstleistungen getätigt wurden.

Mit 1.337.364,02 € sind die Mittel unter den Planansätzen geblieben. Besonders ins Gewicht fallen dabei die Einsparungen für Energie, Wasser, Abwasser und Abfall mit 700.958,54 €. Die Verwaltung sucht in diesem Bereich nach alternativen Einsparmöglichkeiten und Anwendungen, um den Aufwand größtmöglich zu minimieren.



Zu weiteren Einsparungen in Höhe von 120.638,08 € kommt es bei der Unterhaltung der Fahrzeuge. Hinzu kommen Einsparungen bei der Unterhaltung der Maschinen und technischen Anlagen in Höhe von 366.282,79 €, wo die Mittel überwiegend aus dem Bereich Mülldeponien in Höhe von 342.900 € nicht benötigt wurden.

Bei den sonstigen Aufwendungen für Sach- und Dienstleistungen resultiert die Unterschreitung in Höhe von 387.574,64 € größtenteils aus dem Teilhaushalt 80. Im Bereich Regionalmanagement wurde im Jahr 2014 ein Budget von 450.000 EUR geplant. Hier wurden nicht nur Zuschüsse für laufende Zwecke ausgereicht (137.600 €), sondern auch Zuschüsse für investive Maßnahmen (124.000 €). Diese werden jedoch nicht im Ergebnishaushalt abgebildet und führen zu der Planabweichung.

Im Bereich der Unterhaltung des Infrastrukturvermögens reichen die geplanten Mittel nicht aus. Der Ansatz von 923.400 EUR wurde mit 157.996,42 EUR überzogen.

Zu einer weiteren Überziehung der Haushaltsmittel kommt es bei den „Weiteren Verwaltungs- und Betriebsaufwendungen“. Schülerbeförderungskosten werden mit 119.100 EUR überschritten. Aufwendungen zur Betreibung der Deponie in Höhe von 348.600 EUR sind nicht geplant und überschreiten folglich den Plan aufgrund der vertraglichen Umgestaltung ab Juli 2014. (ab 01.07.2014 neuer BgA „Personalgestellung“)

#### 4.3.4 Abschreibungen auf immaterielles Vermögen, Sachanlagen und Finanzanlagen

Der Ressourcenverbrauch, der durch die Abnutzung des Anlagevermögens entsteht, wird über die Abschreibungen erfasst. Sie sind während der Nutzungsdauer des angeschafften oder hergestellten Vermögensgegenstandes jährlich zu ermitteln und hier auszuweisen. Auch die Sofortabschreibung geringwertiger Vermögensgegenstände ist hier zu erfassen.

Der geschätzte Planansatz von 5.145.000 € war nicht ausreichend, da der Abschreibungslauf Aufwendungen von 6.101.474,14 € ergab.

Bezeichnung	Ergebnis Vorjahr in EUR	HH-Ansatz 2014 in EUR	Ergebnis 2014 in EUR	Vergleich Ansatz/Ist in EUR
Abschreibungen auf immaterielle Vermögensgegenstände	120.392,09	0	178.166,03	178.166,03
Abschreibungen auf bebaute Grundstücke	2.797.642,02	2.600.000	2.803.661,77	203.661,77
Abschreibungen auf das Infrastrukturvermögen	1.707.375,32	2.000.000	1.848.092,46	-151.907,54
Abschreibungen auf Fahrzeuge, Maschinen, technische Anlagen, BGA	914.344,46	45.000	1.271.553,88	1.226.553,88
Sonstige Abschreibungen und außerplanmäßige Abschreibungen	0,00	500.000	0,00	-500.000,00
<b>Summe</b>	<b>5.539.753,89</b>	<b>5.145.000</b>	<b>6.101.474,14</b>	<b>956.474,14</b>



Die Abschreibungen für Fahrzeuge, Maschinen, technische Anlagen und BGA i. H. v. 500.000 € wurden im Teilhaushalt 90 „Allgemeine Finanzwirtschaft“ unter der Position „Sonstige Abschreibungen“ geplant und veranschlagt. Zum Zeitraum der Haushaltsplanung standen noch keine konkreten Daten zur Verfügung, um die entsprechenden Teilhaushalte zu beplanen. Im Rahmen des Jahresabschlusses wurden diese Abschreibungen verursachungsgerecht gebucht und in den jeweiligen Teilhaushalten nachgewiesen.

#### 4.3.5 Abschreibung auf Umlaufvermögen

Unter dieser Ergebnisposition werden Abschreibungen auf sämtliche Positionen des Umlaufvermögens vorgenommen.

Diese Position entfällt beim Landkreis Eichsfeld.

#### 4.3.6 Zuwendungen, allgemeine Umlagen, sonstige Transferleistungen

Zu der Position gehören alle Leistungen der Kommune an Dritte, die ohne eine konkrete Gegenleistung erbracht werden. Die Leistungen sind insbesondere dadurch gekennzeichnet, dass sie nicht auf einen bestimmten Leistungsaustausch ausgerichtet sind.

Bezeichnung	Ergebnis Vorjahr in EUR	HH-Ansatz 2014 in EUR	Ergebnis 2014 in EUR	Vergleich Ansatz/Ist in EUR
Zuweisungen u. Zuschüsse an Beteiligungsunternehmen	0,00	400.000	0,00	-400.000,00
Zuwendungen und Zuschüsse an Sondervermögen	265.151,25	260.000	308.922,25	48.922,25
Zuwendungen und Zuschüsse an das Land	1.808.199,61	1.834.800	1.830.998,43	-3.801,57
Zuwendungen und Zuschüsse an den sonstigen öffentlichen Bereich	80.465,16	113.500	115.246,67	1.746,67
Zuweisungen und Zuschüsse an privaten Bereich, Sonstige	974.742,38	575.400	939.089,74	363.689,74
<b>Summe</b>	<b>3.128.558,40</b>	<b>3.183.700</b>	<b>3.194.257,09</b>	<b>10.557,09</b>

Die Zuwendungen und Zuschüsse an Sondervermögen beinhalten die Gewinnausschüttung der Kreissparkasse Eichsfeld, welche weitergeleitet wird an die Eichsfelder Kulturbetriebe und der Eichsfelder Musikschule zur Verfügung steht.

In den Zuweisungen und Zuschüssen an das Land sind die Krankenhausumlage mit 1.036.421,76 €, die Abführung der Personalkosten aus Hortbenutzungsgebühren in Höhe von 784.307,67 € und der Beitrag zum KAT-Schutzfonds in Höhe von 10.269 € enthalten.



Die mit 400.000 € geplanten Zuweisungen und Zuschüsse an Beteiligungsunternehmen sind im Bereich „Zuweisungen und Zuschüsse an privaten Bereich, Sonstige“ gebucht. Es handelt sich dabei um die Finanzhilfe ÖPNV 2014, welche an die EW Bus GmbH weitergereicht werden. Da die EW Bus GmbH kein direktes Beteiligungsunternehmen des Landkreis Eichsfeld ist, ist die Finanzhilfe i. H. v. 406.422,00 € im Bereich Zuweisungen und Zuschüsse an privaten Bereich nachzuweisen.

#### 4.3.7 Aufwendungen der sozialen Sicherung

Bezeichnung	Ergebnis Vorjahr in EUR	HH-Ansatz 2014 in EUR	Ergebnis 2014 in EUR	Vergleich Ansatz/Ist in EUR
Leistungen nach SGB XII und AsylbLG Sozialamt	21.843.100,91	25.042.200	23.250.218,62	-1.791.981,38
Leistungen nach SGB VIII Jugendamt	9.124.535,21	9.662.500	9.227.794,96	-434.705,04
Leistungen nach SGB II Grundsicherungsamt	30.181.831,52	32.928.200	30.475.254,55	-2.452.945,45
<b>Summe</b>	<b>61.149.467,64</b>	<b>67.632.900</b>	<b>62.953.268,13</b>	<b>-4.679.631,87</b>

Die Aufwendungen für die soziale Sicherung sind alle sozialen Leistungen, die natürlichen Personen in Form individueller Hilfen gewährt werden. Es ist hierbei unerheblich, ob es sich um laufende oder einmalige Leistungen oder um Sachleistungen handelt. Insgesamt wurden 62.953.268,13 € Aufwendungen der sozialen Sicherung im Jahr 2014 ausgereicht. Diese Kosten sind die größte Ausgabenposition der Ergebnisrechnung und nehmen 48,55% des ordentlichen Gesamtaufwands in Anspruch.

#### Sozialamt-Teilhaushalt 50

Die Aufwendungen der sozialen Sicherung wurden gegenüber dem Plan um 1.791.981,38 € unterschritten. Hauptursachen dafür sind:

Bezeichnung	HH-Ansatz 2014 in EUR	Ergebnis 2014 in EUR	Vergleich Ansatz/Ist in EUR
Leistungen nach SGB XII außerhalb von Einrichtungen	1.890.700	1.873.322,55	-17.377,45
Leistungen außerhalb von Einrichtungen – laufende Leistungen-	1.387.400	1.395.198,78	7.798,78
Leistungen nach SGB XII innerhalb von Einrichtungen	8.269.400	7.726.781,45	-542.618,55
Leistungen in Einrichtungen – laufende Leistungen -	6.885.100	6.539.607,85	-345.492,15
Leistungen in Einrichtungen – Eingliederungshilfe	311.000	370.635,88	59.635,88
Leistungen in Pflegestufen 0-3	2.220.500	1.992.856,89	-227.643,11
Leistungen in Einrichtungen – Arbeitsförderungsgeld	145.600	143.463,20	-2.136,80
Leistungen in Einrichtungen – SV-Beiträge	680.100	666.911,68	-13.188,32





## Rechenschaftsbericht zum Jahresabschluss 2014

Bezeichnung	HH-Ansatz 2014 in EUR	Ergebnis 2014 in EUR	Vergleich Ansatz/Ist in EUR
Leistungen nach dem AsylbLG	1.425.500	1.073.887,41	-351.612,59
Leistungen nach dem Thüringer Blindengeldgesetz	450.000	385.420,90	-64.579,10
Leistungen für Bildung u. Teilhabe	182.300	108.904,11	-73.395,89
Sonstige Leistungen	284.100	222.043,63	-62.056,37
Kostenbeteiligungen u. Kostenerstattungen insges.	895.200	735.914,29	-159.285,71
<b>Summe</b>	<b>25.026.900</b>	<b>23.234.948,62</b>	<b>-1.791.951,38</b>

Jugendamt-Teilhaushalt 51

Der Teilhaushalt 51 hat die Aufwendungen der sozialen Sicherung mit 434.705,04 € gegenüber dem Planansatz nicht verwendet. Das Ergebnis 2014 in der Übersicht:

Bezeichnung	HH-Ansatz 2014 in EUR	Ergebnis 2014 in EUR	Vergleich Ansatz/Ist in EUR
Leistungen nach SGB VIII außerhalb von Einrichtungen	1.637.000	1.650.612,18	13.612,18
Leistungen nach SGB VIII innerhalb von Einrichtungen	4.937.500	4.623.827,05	-313.672,95
Kostenbeteiligungen und -erstattungen nach SGB VIII	109.000	139.895,98	30.895,98
Leistungen nach dem Unterhalts- vorschussgesetz	1.185.000	994.671,00	-190.329,00
Kostenerstattungen für sonstige Leistungen	2.000	2.950,00	950,00
Zuwendungen und Zuschüsse an freie und kirchliche Träger	1.092.000	1.191.187,74	99.187,74
Zuwendungen Jugendpauschale	700.000	624.651,01	-75.348,99
<b>Summe</b>	<b>9.662.500</b>	<b>9.227.794,96</b>	<b>-434.705,04</b>

Grundsicherungsamt-Teilhaushalt 52

Die größte Abweichung zwischen Plan und Ergebnis ist im Teilhaushalt 52 mit 2.452.945,45 € aufgetreten. Der Minderaufwand steht im Zusammenhang mit den Mindererträgen im gleichen Teilhaushalt in Höhe von 1.518.723,29 €. Hauptgrund dafür sind weniger Bedarfsgemeinschaften, die diese Leistungen im Jahr 2014 benötigen.

Das betrifft insbesondere folgende Aufwandskonten:

Bezeichnung	HH-Ansatz 2014 in EUR	Ergebnis 2014 in EUR	Vergleich Ansatz/Ist in EUR
Kosten der Unterkunft und Heizung	10.897.600	9.625.908,65	-1.271.691,35
Laufende Leistungen (Regelleistungen zur Sicherung des Lebensunterhalts)	18.999.400	17.768.909,39	-1.230.490,61
Leistungen zur Eingliederung von Arbeitssuchenden	2.592.000	2.682.688,88	90.688,88



## Rechenschaftsbericht zum Jahresabschluss 2014

Leistungen für Bildung und Teilhabe	266.000,00	220.385,48	-45.614,52
Einmalige Leistungen des kommunalen Trägers	153.200	158.202,37	5.002,37
Zuweisungen und Zuschüsse an den Bund (Rückzahlung Mehrabruf)	20.000	19.159,78	- 840,22
<b>Summe</b>	<b>32.928.200</b>	<b>30.475.254,55</b>	<b>-2.452.945,45</b>

#### 4.3.8 Sonstige laufende Aufwendungen

Bezeichnung	Ergebnis Vorjahr in EUR	HH-Ansatz 2014 in EUR	Ergebnis 2014 in EUR	Vergleich Ansatz/Ist in EUR
Sonstige Personal- und Versorgungsaufwendungen	316.130,86	510.750	296.784,23	-213.965,77
Mieten, Pachten, Erbbauzins	380.216,17	398.950	399.497,68	547,68
Aufwendungen für die Inanspruchnahme von Rechten und Diensten	1.292.897,47	1.570.800	1.172.265,92	-398.534,08
Geschäftsaufwendungen	742.829,37	954.600	737.352,76	-217.247,24
Aufwendungen für Beiträge und Versicherungen	863.676,29	945.600	892.649,40	-52.950,60
Betriebliche Steueraufwendungen	10.569,65	17.500,00	11.064,88	-6.435,12
Aufwendungen für Sonstiges	76.497,46	94.500	13.318,06	-81.181,94
Verluste aus dem Abgang von Gegenständen des Anlage- und Umlaufvermögens, Wertminderungen des Umlaufvermögens	490.308,21	70.000	498.743,29	428.743,29
Säumniszuschläge/Verzugszinsen	120,84	0	39,75	39,75
<b>Summe</b>	<b>4.173.246,32</b>	<b>4.562.700</b>	<b>4.021.715,97</b>	<b>-540.984,03</b>

Als Auffangposition sind hier alle weiteren Aufwendungen erfasst, die dem Ergebnis aus laufender Verwaltungstätigkeit zuzurechnen sind und unter keiner der vorangestellten Aufwandspositionen erfasst werden können. Bei der Position „Verluste aus dem Abgang von Gegenständen des Anlage- und Umlaufvermögens, Wertminderungen des Umlaufvermögens“ handelt es sich überwiegend um Einzel- und Pauschalwertwertberichtigungen auf Forderungen in Höhe von 419.968 € sowie Verluste aus dem Abgang von Gegenständen des Anlagevermögens von 78.775 €.



Die Geschäftsaufwendungen beinhalten viele verschiedene Einzelpositionen, die insgesamt zu dem Minderaufwand von 217.247,24 € führten z. B.

- Büromaterial	52.165,07 €
- Kopierpapier	15.396,14 €
- Toner	36.896,47 €
- Telefon, Datenübertragung	54.209,87 €
- Porto- und Versandkosten	13.519,91 €
- Bücher, Zeitschriften, Gesetzblätter	20.350,80 €

#### 4.3.9 Zins- und sonstige Finanzaufwendungen

Bezeichnung	Ergebnis Vorjahr in EUR	HH-Ansatz 2014 in EUR	Ergebnis 2014 in EUR	Vergleich Ansatz/Ist in EUR
Zinsaufwendungen an Kreditinstitute	857.982,39	800.000	786.151,92	-13.848,08
Zinsaufwendungen an das Land für rückzahlbare Fördermittel	11.752,52	40.000	4.511,92	-35.488,08
Zinsaufwendungen an Sondervermögen	0	0	1.095.550,65	1.095.550,65
Zinsaufwendungen an Sonstige, Verzinsung von sonstigen Steuernachforderungen	25.456,57	0	21.685,13	21.685,13
<b>Summe</b>	<b>895.191,48</b>	<b>840.000</b>	<b>1.907.899,62</b>	<b>1.067.899,62</b>

Die Zinsaufwendungen enthalten die Zinsen für aufgenommene Darlehen bei Kreditinstituten in Höhe von 786.151,92 €. Durch Umschuldung und Tilgung verringert sich die Zinslast.

Die Zinsaufwendungen an das Land sind in Höhe von 4.511,92 € für zu viel abgerufene Fördermittel zu zahlen.

In der Position „Zinsaufwendungen an Sondervermögen“ wird die Verringerung des Eigenkapitals des Eigenbetriebes „Eichsfelder Kulturbetriebe“ nachgewiesen. Im Jahresabschluss 2014 wurde eine Veränderung in Höhe von 1.095.550,65 € festgestellt. Damit ist ein Ausweis in 2014 in Zinsaufwendungen an Sondervermögen gemäß der Eigenkapital Spiegelbildmethode erforderlich.

Die sonstigen Zinsaufwendungen beinhalten die Zuführung der Zinsen zum Sonderposten für den Gebührenaussgleich in Höhe von 21.041,12 € und eine Zuführung aus der Abzinsung Forderungen 2013 in Höhe von 567,01 €.

#### 4.3.10 Außerordentliche Aufwendungen

Die außerordentlichen Aufwendungen belaufen sich im Jahr 2014 auf 447.432,02 €, welche sich aus der Abstufung von Kreisstraßen zu Gemeindestraßen ergeben. Dabei ergeben sich 802,23 € für Vermessung, Notare und Grundbucheintragungen für den Straßenbereich, die bereits in Vorjahren (kamerale Zeiten) in Auftrag gegeben wurden und 446.629,79 € aus der Abstufung von der K 229 und der K 239 zu Gemeindestraßen.

Gegenüber einem Planansatz von 50.000 € wurde diese Position mit 397.432,02 € überzogen.



## 5. Finanzentwicklung

### 5.1 Finanzrechnung

Bezeichnung	Ergebnis Vorjahr in EUR	HH-Ansatz 2014 in EUR	Ergebnis 2014 in EUR	Vergleich Ansatz/Ist in EUR
Gesamtbetrag der ordentlichen Einzahlungen	123.542.167,88	127.079.400	126.379.389,35	-700.010,65
Gesamtbetrag der ordentlichen Auszahlungen	118.622.691,87	129.257.900	122.158.136,00	-7.099.764,00
<b>Saldo der ordentlichen Ein- und Auszahlungen</b>	<b>4.919.476,01</b>	<b>-2.178.500</b>	<b>4.221.253,35</b>	<b>6.399.753,35</b>
Gesamtbetrag der außerordentlichen Einzahlungen	3.078,92	0	0	0,00
Gesamtbetrag der außerordentlichen Auszahlungen	18.726,03	50.000	1.641,56	-48.358,44
<b>Saldo der außerordentlichen Ein- und Auszahlungen</b>	<b>-15.647,11</b>	<b>-50.000</b>	<b>-1.641,56</b>	<b>48.358,44</b>
<b>Saldo der ordentlichen und außerordentlichen Ein- und Auszahlungen</b>	<b>4.903.828,90</b>	<b>-2.228.500</b>	<b>4.219.611,79</b>	<b>6.448.111,79</b>
Einzahlungen aus Investitionstätigkeit	4.026.309,75	2.532.100	3.907.481,72	1.375.381,72
Auszahlungen aus Investitionstätigkeit	7.040.576,20	6.102.600	4.826.198,37	-1.276.401,63
<b>Saldo der Ein- und Auszahlungen aus Investitionstätigkeit</b>	<b>-3.014.266,45</b>	<b>-3.570.500</b>	<b>-918.716,65</b>	<b>2.651.783,35</b>
Einzahlungen aus der Aufnahme von Investitionskrediten	4.229.398,63	0	0,00	0,00
Auszahlungen zur Tilgung von Investitionskrediten	5.757.472,07	1.600.000	1.386.198,53	-213.801,47
Einzahlungen aus durchlaufenden Geldern	2.060.401,76	0	594.671,16	594.671,16
Auszahlungen aus durchlaufenden Geldern	2.050.478,06	0	564.976,20	564.976,20
<b>Saldo der Ein- und Auszahlungen aus durchlaufenden Geldern</b>	<b>9.923,70</b>	<b>0</b>	<b>29.694,96</b>	<b>29.694,96</b>
Zunahme der liquiden Mittel	133.861.356,94	129.611.500	130.881.542,23	1.270.042,23
Abnahme der liquiden Mittel	133.489.944,23	137.010.500	128.937.150,66	-8.073.349,34
<b>Veränderung der liquiden Mittel</b>	<b>371.412,71</b>	<b>-7.399.000</b>	<b>1.944.391,57</b>	<b>9.343.391,57</b>

Der Finanzhaushalt weist eine Veränderung der liquiden Mittel (inklusive des Bestandes der durchlaufenden Gelder) von 1.944.391,57 € aus, woraus sich für den Landkreis Eichsfeld ein Finanzmittelüberschuss gegenüber dem Plan von 9.343.391,57 € ergibt.



## 5.2 Investitionen und Finanzierung

### 5.2.1 Einzahlungen

Die Einzahlungen aus Investitionstätigkeit sind vorwiegend die Zuwendungen für Investitionsmaßnahmen vom Land.

Bezeichnung	Ergebnis Vorjahr in EUR	HH-Ansatz 2014 in EUR	Ergebnis 2014 in EUR	Vergleich Ansatz/Ist in EUR
Zuwendungen für Straßenbau	3.084.248,72	509.600	1.565.290,63	1.055.690,63
Investitionspauschale Schulen, allgemeine Investitionspauschale, Garantiefonds	200.728,75	1.662.200	1.676.510,91	14.310,91
EFRE-Mittel für Schulen	217.921,30	220.000	0,00	-220.000,00
Sonstiges	0	0	1.912,34	1.912,34
Regionalmanagement	236.411,32	0	123.995,20	123.995,20
<b>Zwischensumme</b>	<b>3.739.310,09</b>	<b>2.391.800</b>	<b>3.367.709,08</b>	<b>975.909,08</b>

Weiterhin wurden eingenommen:

Einzahlungen aus Beiträgen und ähnlichen Entgelten	13.925,00	0	0	0,00
Einzahlungen aus der Veräußerung von Sachanlagen	5.835,16	0	321.108,99	321.108,99
Einzahlung aus Darlehensgewährung	123.969,50	140.300	167.266,70	26.966,70
Einzahlungen aus dem Verkauf von Umlaufvermögen	143.270,00	0	51.396,95	51.396,95
<b>Zwischensumme</b>	<b>286.999,66</b>	<b>140.300</b>	<b>539.772,64</b>	<b>399.472,64</b>
<b>Gesamtsumme</b>	<b>4.026.309,75</b>	<b>2.532.100</b>	<b>3.907.481,72</b>	<b>1.375.381,72</b>

#### Zuwendungen für Straßenbau

Entsprechend des Baufortschritts und den tatsächlichen Ausgaben werden die Landesmittel für den Straßenbau abgerufen. Die Plansumme kann gegenüber den Submissionsergebnissen abweichen, die ausschlaggebend für die Zuwendungen sind.

Es sind im Jahr 2014 1.748.852,37 € Zuwendungen in den investiven Bereich geflossen. Davon wurden 183.561,74 € im Aufwand als Abbruchkosten gebucht.



### Investitionspauschalen Schulen u. allg. Investitionspauschale

Laut Zuwendungsbescheid über die Investitionspauschale für Schulgebäude vom Ministerium für Bau, Landesentwicklung und Verkehr wurde dem Landkreis Eichsfeld eine Summe von 751.272,88 € bewilligt. Diese wurde sowohl investiv (714.207,91 €), als auch als Aufwand (37.064,97 €) gebucht.

Im Jahr 2014 wurde eine Investitionspauschale nach § 2 Thüringer Gesetz zur Sicherung der kommunalen Haushalte (Thüringer Kommunalhaushaltssicherungsprogrammgesetz) an die Landkreise ausgereicht. Je Einwohner erhält der Landkreis Eichsfeld 9,24 € was einer Zuweisung von 936.122,88 € entspricht.

Investiv wurden die Mittel wie folgt verwendet:

- Neubau Grundschule Worbis	454.260,26 €
- Außenanlage GS/RS Breitenworbis	345.414,82 €
- Außenanlage	131.862,62 €

Weiterhin sind in den Zuschüssen die investiven 10% Garantiefondleistungen in Höhe von 26.180,12 € enthalten, welche beim Neubau Grundschule Worbis als Sonderposten gebucht wurden.

### Einzahlungen aus der Veräußerung von Sachanlagen und aus dem Verkauf von Umlaufvermögen

Der Landkreis Eichsfeld hat aus diesen Einzahlungen 372.505,94 € vereinnahmt, die bei der Haushaltsplanung noch nicht bekannt waren. Es handelt sich hierbei um:

- Einzahlungen aus der Veräußerung des Inventars in der Deponie	311.779,90 €
- Einzahlungen aus der Veräußerung von Fahrzeugen	5.700,00 €
- Einzahlungen aus der Veräußerung von weiteren Sachanlagen	3.629,09 €
- Einzahlungen aus der Veräußerung von Vorräten	51.396,95 €

### Einzahlungen aus Darlehensgewährungen

Zu den Einzahlungen aus Investitionstätigkeit zählen auch die Einzahlungen aus den Darlehensgewährungen des Grundsicherungsamtes und des Sozialamtes mit einer Summe von 167.266,70 €. Der Planansatz hierfür betrug 140.300 €.



## 5.2.2 Auszahlungen

Für die Investitionstätigkeit im Haushaltsjahr 2014 hatte der Kreistag ein Budget von 6.102.600 € bereitgestellt. Weiterhin wurden Haushaltsreste in Höhe von 3.965.479,72 € aus 2013 in das Haushaltsjahr 2014 übertragen.

Die Haushaltsmittel unterteilen sich in:

Bezeichnung	Ergebnis Vorjahr in EUR	HH-Ansatz 2014 in EUR	HH-Reste 2014 in EUR	Gesamtansatz 2014 in EUR	Ergebnis 2014 in EUR	Vergleich Ansatz/Ist in EUR
Erwerb von immateriellen Vermögensgegenständen	494.533,35	222.500	216.259,66	438.759,66	352.093,89	-86.665,77
Erwerb von Sachanlagen	6.435.320,37	5.774.900	3.749.220,06	9.524.120,06	4.346.090,95	-5.178.029,11
Sonstige Ausleihungen und Kreditgewährungen	110.722,48	105.200	0,00	105.200,00	128.013,53	22.813,53
<b>Summe</b>	<b>7.040.576,20</b>	<b>6.102.600</b>	<b>3.965.479,72</b>	<b>10.068.079,72</b>	<b>4.826.198,37</b>	<b>-5.241.881,35</b>

Zum Jahresende waren 5.241.881,35 € vom Gesamtvolumen nicht verbraucht.

### Auszahlungen für Immaterielle Vermögensgegenstände

Bezeichnung	Ergebnis Vorjahr in EUR	HH-Ansatz 2014 in EUR	HH-Reste 2014 in EUR	Gesamtansatz 2014 in EUR	Ergebnis 2014 in EUR	Vergleich Ansatz/Ist in EUR
Investitionszuw. an die Gemeinden und Gemeindeverb	0,00	16.500	0,00	16.500,00	0,00	-16.500,00
Auszahlungen für Konzessionen und Lizenzen	53.921,13	206.000	216.259,66	422.259,66	139.002,55	-283.257,11
Auszahlungen für Investitionszuschüsse	270.346,52	0	0,00	0,00	190.663,70	190.663,70
Auszahlungen für immaterielle Vermögensgegenstände	170.265,70	0	0,00	0,00	22.427,64	22.427,64
<b>Summe</b>	<b>494.533,35</b>	<b>222.500</b>	<b>216.259,66</b>	<b>438.759,66</b>	<b>352.093,89</b>	<b>-86.665,77</b>

Insgesamt wurden für immaterielle Vermögensgegenstände 352.093,89 € verausgabt.

Davon entfallen einerseits Auszahlungen für Investitionszuschüsse für Kanalbeteiligung in Höhe von 66.668,50 € sowie 123.995,20 € Auszahlungen für Investitionszuschüsse im Rahmen des Regionalbudgets für den Infopoint Etzelsbach und den Bahnübergang der Kanonenbahn in Dingelstädt.

Weiterhin wurden 161.430,19 € für vielfältige Konzessionen und Lizenzen sowie immaterielle Vermögensgegenstände verausgabt.



## Rechenschaftsbericht zum Jahresabschluss 2014

Auszahlungen für Sachanlagen

Bezeichnung	Ergebnis Vorjahr in EUR	HH-Ansatz 2014 in EUR	HH-Reste 2014 in EUR	Gesamtansatz 2014 in EUR	Ergebnis 2014 in EUR	Vergleich Ansatz/Ist in EUR
Auszahlungen für den Erwerb bebauter Grundstücke	9.709,54	60.000	11.752,67	71.752,67	1.500,35	-70.252,32
Auszahlung für die Herstellung von Bauten auf eigenem Grund und Boden	26.049,67	336.000	215.823,19	551.823,19	8.809,86	-543.013,33
Auszahlungen für den Erwerb von Infrastrukturvermögen einschl. Grundstücke	7.762,76	810.100	2.817.761,00	3.627.861,00	0,00	-3.627.861,00
Auszahlungen für den Erwerb von Bauten auf fremden Grund und Boden	464,21	0	0,00	0,00	0,00	0,00
Auszahlungen für Fahrzeuge, Maschinen und technische Anlagen	232.585,66	364.000	535.522,60	899.522,60	300.534,50	-598.988,10
Auszahlungen für Fahrzeuge, Maschinen und technische Anlagen 19 %	2.641,10	0	0,00	0,00	0,00	0,00
Auszahlungen für bewegliche Sachen des Anlagevermögens über 410 €	647.842,00	1.055.700	150.465,38	1.206.165,38	428.035,26	-778.130,12
Auszahlungen für bewegliche Sachen des Anlagevermögens unter 410 €	277.436,52	149.100	17.895,22	166.995,22	380.718,76	213.723,54
Auszahlungen für Anlagen im Bau und für geleistete Anzahlungen	5.230.828,91	3.000.000	0,00	3.000.000,00	3.226.492,22	226.492,22
<b>Summe</b>	<b>6.435.320,37</b>	<b>5.774.900</b>	<b>3.749.220,06</b>	<b>9.524.120,06</b>	<b>4.346.090,95</b>	<b>-5.178.029,11</b>

Bei der Aufstellung des Finanzplans 2014 fehlten der Verwaltung noch die Erfahrungen, auf welche spezifischen Finanzrechnungskonten die jeweiligen Investitionsvorhaben zu planen und zu buchen sind. Somit wird ersichtlich, dass die tatsächlichen Auszahlungen nicht den gewählten Planansätzen gegenüber stehen.

Die Auszahlungen für die Herstellung von Bauten sowie die Auszahlungen für Infrastrukturvermögen wurden hauptsächlich unter dem Sachkonto „Auszahlungen für Anlagen im Bau“ gebucht.

Die Planunterschreitung von 5.178.029,11 € in 2014 resultiert u. a. aus nachfolgenden Investitionsmaßnahmen:

- EFRE-Mittel Schulen wurden in 2014 nicht ausgereicht/Wegfall der Förderung 252.000,00 €
- Baumaßnahme K 115 Geismar-Döringsdorf-Wanfried wird erst 2015 begonnen 305.000,00 €
- Maßnahmen, die auch in Folgejahren fortgeführt werden: 2.675.400,00 €
  - Neubau GS Worbis (Schulzentrum Elisabethstraße)
- Nicht verwendete Mittel in 2014 für: 1.588.000,00 €
  - Baumaßnahme K 211 - Gerterode - L2048
  - Baumaßnahme K 124 - Bernterode - Krombach
  - Baumaßnahme K 128 - Pfaffschwende - Kella
  - Baumaßnahme K 239 - OD Günterode
  - Einsatzfahrzeuge Katastrophenschutz





### 5.2.3 Übertragene Mittel / Haushaltsausgabereste

Insgesamt wurden 3.782.928,46 € Haushaltsausgabereste gebildet und in das Haushaltsjahr 2015 vorgetragen. Im Einzelnen handelt es sich um folgende Investitionsmaßnahmen:

Teilhaushalt / Bezeichnung	Invest-Nr.	Betrag
Teilhaushalt 01 – Verwaltungsführung		
Öffentlichkeitsarbeit	011-14-003	12.726,35 €
Teilhaushalt 10 – Hauptamt		
EDV-Service Verwaltung	103-12-007 103-13-002 103-13-008 103-13-004	76.750,66 €
EDV-Service Schulen	103-2001-1 103-2001-2	53.934,08 €
Teilhaushalt 23 – Liegenschaftsamt		
Schulgebäude	232-13-009 232-14-002 232-13-016	2.648.928,37 €
Straßen	233-09-008 233-10-016 233-11-001 233-14-001 233-14-002 233-14-007	430.823,24 €
Teilhaushalt 32 – Rechts- und Ordnungsamt		
KfZ-Zulassung	325-14-001	2.000,00 €
Katastrophenschutz/Zivilschutz	323-12-006	40.177,43 €
Brandschutz	323-14-010	330.000,00 €
Leitstelle, Rettungsdienst	323-13-004 323-14-007	83.000,00 €
Teilhaushalt 40 – Schulverwaltungsamt		
Erwerb Ausstattung Schulen	402-3071-2 402-3111-2 402-3261-1 402-6001-1	76.388,33 €
Teilhaushalt 70 – Umweltamt		
Rekultivierung und Nachsorge Deponien	704-14-004	28.200,00 €
<b>Summe</b>		<b>3.782.928,46 €</b>

Die dazu erforderlichen Anträge wurden von den Produktverantwortlichen der Teilhaushalte an die Finanzverwaltung gestellt. Nach erfolgter Überprüfung der Verfügbarkeit und gesetzlichen Übertragbarkeit sind die Haushaltsreste vorgetragen worden.



## 6. Entwicklung der Schulden

Vorjahre	Schuldenstand	Pro Kopf
2008	31.334.033,27 €	287,77 €
2009	28.826.981,13 €	267,10 €
2010	27.551.528,16 €	257,64 €
2011	26.218.290,50 €	247,22 €
2012	23.328.425,75 €	221,76 €
2013	21.800.352,31 €	208,52 €
2014	20.414.153,78 €	201,50 €

Im Haushaltsjahr 2014 hat der Landkreis Eichsfeld laut § 2 der Haushaltssatzung keine Kreditaufnahmen beschlossen. Ein Kassenkredit laut § 4 zur rechtzeitigen Leistung von Ausgaben wurde nicht in Anspruch genommen.

Stand zum 31.12.2013	21.800.352,31 €
./. ordentliche Tilgung 2014	<u>1.386.198,53 €</u>
Stand zum 31.12.2014	20.414.153,78 €

Zum 31.12.2014 hat der Landkreis Eichsfeld noch einen Schuldenstand 20.414.153,78 €, was einer Pro-Kopf-Verschuldung von 201,50 € entspricht. (Einwohnerstand 31.12.2012 = 101.312)

Die vertraglichen Schuldenstände bei den jeweiligen Kreditinstituten betragen:

Bezeichnung	Darlehens-Nummer	Stand 31.12.2014
Nord LB	212 527 0043	4.483.206,97
Nord LB	212 527 0021	982.632,15
Nord LB	212 527 0037	4.557.182,67
Helaba	080 297 4002	575.287,83
Helaba	080 297 4003	647.197,74
Thüringer Aufbaubank	800 000 1279	161.459,28
Thüringer Aufbaubank	800 000 1280	2.081.639,90
Thüringer Aufbaubank	800 000 1439	2.862.826,51
Kreissparkasse Eichsfeld	650 104 3970	3.916.356,77
<b>Summe</b>		<b>20.267.789,82 €</b>

Der Unterschied von 146.363,96 € zwischen dem Schuldenstand und der Darlehensrestschuld ist auf die Abbuchungen 4. Quartal 2014 der Helaba zurückzuführen. Diese wurden erst am 02.01.2015 auf dem Kontoauszug nachgewiesen und somit in der Finanzrechnung 2015 enthalten.

Ziel des Landkreises Eichsfeld ist es, auch in Zukunft keine Neuverschuldungen zuzulassen und den Schuldenstand weiter abzubauen.



## 7. Rücklagen

### 7.1. Allgemeine Rücklagen

Gemäß § 20 Abs. 1 der ThürGemHV-Doppik können Aufwendungen aus der Übertragung von Vermögensgegenständen auf der Grundlage einer Rechtsvorschrift durch Entnahme aus der allgemeinen Rücklage gedeckt werden. Entsprechende Erträge sind in die allgemeine Rücklage einzustellen.

Der Landkreis Eichsfeld weist hier die Umstufungen der Kreisstraßen aus:

- Einstellung in allgemeine Rücklage 2014	331.037,58 €
- Entnahme aus der allgemeinen Rücklage 2014	447.432,02 €

Des Weiteren wurden Korrekturen der Eröffnungsbilanz gemäß § 37 ThürKDG vorgenommen. Die Korrekturen wurden ergebnisneutral mit der allgemeinen Rücklage verrechnet:

- Erhöhung der allgemeinen Rücklage	153.200,78 €
-------------------------------------	--------------

Der Bestand der allgemeinen Rücklage zum 31.12.2014 beträgt 27.610.679,95 €.

### 7.2. Zweckgebundene Kapitalrücklage

Die Landkreise bilden entsprechend § 20 Absatz 5 ThürGemHV-Doppik in der Eröffnungsbilanz eine zweckgebundene Kapitalrücklage in Höhe der bis zum Eröffnungsbilanzstichtag bereits über die Kreisumlage finanzierten Anteile des abschreibbaren Anlagevermögens.

Danach wurde in der Eröffnungsbilanz eine zweckgebundene Kapitalrücklage in Höhe von 39.467.462,60 € ermittelt.

Jahresfehlbeträge aus planmäßigen Abschreibungen auf Vermögensgegenstände des Anlagevermögens, die im Zeitraum von der Entstehung des Landkreises bis zur Umstellung auf die doppelte Buchführung aus der Kreisumlage finanziert wurden, vermindert um die planmäßigen Erträge aus der Auflösung der korrespondierenden Sonderposten zum Anlagevermögen können, soweit sie nicht erwirtschaftet werden, aus jener zweckgebundenen Kapitalrücklage gedeckt werden.

Kann die Finanzierung dieser Investitionen aus der Kreisumlage nicht oder nicht mit vertretbarem Zeitaufwand nachgewiesen werden, können pauschal höchstens 25 % der planmäßigen Abschreibungen auf diese Vermögensgegenstände, vermindert um die planmäßigen Erträge aus der Auflösung der korrespondierenden Sonderposten zum Anlagevermögen, mit dieser Kapitalrücklage verrechnet werden.

In der Ergebnisrechnung 2014 wurde eine Entnahme aus der zweckgebundenen Kapitalrücklage in Höhe von 494.565,52 € vorgenommen, somit beläuft sich der Bestand zum 31.12.2014 auf 36.994.635,00 €.



### 7.3. Zweckgebundene Ergebnissrücklage

Der Landkreis Eichsfeld hat für 2014 keine Planung und Buchung für Einstellung und Entnahme einer zweckgebundenen Ergebnissrücklage vorgenommen.

## 8. Kennzahlen zur Vermögens-, Ertrags- und Finanzlage

### 8.1 Kennzahlen zur Vermögenslage

#### 8.1.1 Anlagenintensität

##### Aussagewert:

Der Anteil des Anlagevermögens am Gesamtvermögen lässt u. a. Rückschlüsse auf Ausstattungsgrad, Liquidität und Flexibilität einer Kommune zu. Anlagen binden langfristig Kapital und verursachen erhebliche fixe Kosten wie Abschreibungen, Instandhaltungskosten, Zinskosten u.a. Eine geringe Anlagenintensität kann aber auch Indiz dafür sein, dass die Anlagen der Kommune überaltert und bereits abgeschrieben sind.

Berechnung	Wert zum 31.12.2014	Wert zum 31.12.2013
$\frac{\text{Anlagevermögen}}{\text{Bilanzsumme}} \times 100$		
Anlagevermögen	162.386.874	165.869.081
Bilanzsumme	215.426.131	216.314.336
<b>Anlagenintensität</b>	<b>75,4 %</b>	<b>76,7 %</b>

##### Bewertung:

Die Anlagenintensität ist im Jahr 2014 leicht gesunken. Die hohe Anlagenintensität lässt auf hohe Abschreibungen schließen und spricht für eine geringe Flexibilität der Bilanzierenden. Für Kommunen ist jedoch eine hohe Anlagenintensität aufgrund ihrer Aufgabenstellungen charakteristisch.



## 8.1.2 Infrastrukturquote

### Aussagewert:

Kommunen verfügen im Bereich der Daseinsvorsorge über ein umfangreiches Infrastrukturvermögen (z.B. Straßen, Tunnel, Brücken). Die Infrastrukturquote verdeutlicht, in welchem Umfang das kommunale Vermögen in der Infrastruktur gebunden ist. Dieses ist in der Regel nicht veräußerbar, deshalb kann die Quote nur langfristig beeinflusst werden.

Die Infrastrukturquote präzisiert die Kennzahl Anlagenintensität.

Berechnung	Wert zum 31.12.2014	Wert zum 31.12.2013
$\frac{\text{Infrastrukturvermögen}}{\text{Bilanzsumme}} \times 100$		
Infrastrukturvermögen	44.671.254	43.643.237
Bilanzsumme	215.426.131	216.314.336
<b>Infrastrukturquote</b>	<b>20,7 %</b>	<b>20,2 %</b>

### Bewertung:

Die Infrastrukturquote ist gegenüber dem Vorjahr fast konstant geblieben. Rund 20 % der Bilanzsumme hat der Landkreis Eichsfeld in die Infrastruktur gebunden.

## 8.2 Kennzahlen zur Finanzlage

### 8.2.1 Eigenkapitalquote

### Aussagewert:

Die Eigenkapitalquote zeigt das Verhältnis von Eigenkapital zur Bilanzsumme. Sie ist ein wichtiger Indikator für die Kreditwürdigkeit einer Kommune.

Eine hohe Eigenkapitalquote kann einen Indikator für die "Gesundheit" der Kommunalfinanzen darstellen. Sie wurde in der Eröffnungsbilanz stark durch die Erstbewertung des Vermögens beeinflusst. Im Zeitvergleich zeigt eine über längere Zeit sinkende Eigenkapitalquote strukturelle Probleme des Haushaltes.

Berechnung	Wert zum 31.12.2014	Wert zum 31.12.2013
$\frac{\text{Eigenkapital}}{\text{Bilanzsumme}} \times 100$		
Eigenkapital	88.897.688	87.434.461
Bilanzsumme	215.426.131	216.314.336
<b>Eigenkapitalquote I</b>	<b>41,3 %</b>	<b>40,4 %</b>

Bewertung:

Das Eigenkapital hat sich im Berichtsjahr 2014 um 1,5 Mio. € erhöht und beträgt 41,3 % der Bilanzsumme. Die Steigerung ist im Wesentlichen gegenüber dem Vorjahr auf den Jahresüberschuss zurückzuführen.

Eigenkapitalquote II:

Die Eigenkapitalquote II misst den Anteil des „wirtschaftlichen Eigenkapitals“ am Gesamtkapital. Bei der Berechnung der Eigenkapitalquote II werden noch Teile des Sonderpostens dem Eigenkapital hinzugerechnet, da sie nahezu ausschließlich Eigenkapitalcharakter haben. So lässt sich anhand dieser Quote eine bessere Aussage über eine drohende Überschuldung einer Kommune treffen. Die sonstigen Sonderposten sowie die Sonderposten für den Gebührenaussgleich werden dem Eigenkapital nicht zugerechnet und bleiben bei der Berechnung unberücksichtigt.

Berechnung $\frac{\text{Eigenkapital + SoPo aus Zuschüssen und Zuwendungen}}{\text{Bilanzsumme}} \times 100$	Wert zum 31.12.2014	Wert zum 31.12.2013
Eigenkapital + SoPo aus Zuschüssen / Zuwendungen	146.456.789	144.686.978
Bilanzsumme	215.426.131	216.314.336
<b>Eigenkapitalquote II</b>	<b>68,0 %</b>	<b>66,9 %</b>

Die Eigenkapitalquote II ist gestiegen.

## 8.2.2 Sachanlagen-Sonderpostenquote

Aussagewert:

Diese Quote gibt an, wieviel Prozent des Sachanlagevermögens des Landkreises Eichsfeld durch investive Zuwendungen Dritter finanziert wurden. Die Quote sollte möglichst hoch sein. Wird der Prozentsatz geringer, bedeutet dies, dass weniger investive Zuwendungen erlangt werden. Hier müssen die Gründe hinterfragt und eventuelle Auswirkungen auf zukünftige Haushaltsausgleiche untersucht werden.

Berechnung $\frac{\text{Sopo für Investitionen}}{\text{Sachanlagevermögen}} \times 100$	Wert zum 31.12.2014	Wert zum 31.12.2013
Sopo für Investitionen	57.559.100	57.252.517
Sachanlagevermögen	140.482.452	143.127.501
<b>Sachanlagen-Sonderpostenquote</b>	<b>41,0 %</b>	<b>40,0 %</b>

Die Quote ist gegenüber dem Vorjahr gestiegen.



### 8.2.3 Fremdkapitalquote

#### Aussagewert:

Das Fremdkapital umfasst die Bilanzpositionen Sonderposten für den Gebührenaussgleich, Sonstige Sonderposten, Verbindlichkeiten, Rückstellungen und die passiven Rechnungsabgrenzungsposten.

Die Fremdkapitalquote zeigt, wie hoch der Anteil des Fremdkapitals am Gesamtkapital ist und zu wie viel Prozent die Aktiva fremdfinanziert ist. Ein hoher Verschuldungsgrad signalisiert starke Abhängigkeit von der Zinsentwicklung auf dem Geld- und Kapitalmarkt. Besonders interessant ist diese Kennzahl für eine Analyse im Zeitablauf.

Berechnung	Wert zum 31.12.2014	Wert zum 31.12.2013
$\frac{\text{Fremdkapital}}{\text{Bilanzsumme}} \times 100$		
Fremdkapital	68.969.343	102.950.654
Bilanzsumme	215.426.131	216.314.336
<b>Fremdkapitalquote</b>	<b>32,0 %</b>	<b>47,6 %</b>

#### Bewertung:

Wie auch in allen Vorjahren seit Einführung der Doppik, ist die Fremdkapitalquote entsprechend der Steigerung der Eigenkapitalquoten I und II gesunken. Die Rückstellungen sind ebenso wie die Verbindlichkeiten gesunken. Durch die Tilgung von Krediten konnten die Verbindlichkeiten aus Krediten für Investitionen reduziert werden, was maßgeblich zur Verbesserung der Kennzahl geführt hat.

### 8.2.4 Eigenfinanzierungsanteil an Investitionen

#### Aussagewert:

Der Eigenfinanzierungsanteil an Investitionen gibt an, inwieweit Investitionen aus selbst erwirtschafteten Mitteln finanziert werden.

Berechnung	Wert zum 31.12.2014	Wert zum 31.12.2013
$\frac{\text{Saldo der Ein- und Auszahlungen aus lfd. Verwaltungstätigkeit}}{\text{Auszahlungen aus Investitionstätigkeit}} \times 100$		
Saldo der Ein- und Auszahlungen aus lfd. Verwaltungstätigkeit	3.724.950	4.682.578
Auszahlungen aus Investitionstätigkeit	4.826.198	7.040.576
<b>Eigenfinanzierungsanteil an Investitionen</b>	<b>77,2 %</b>	<b>66,5 %</b>

Bewertung:

Der Landkreis Eichsfeld hat im abgelaufenen Jahr 77,2 % der Investitionen aus dem Saldo der Ein- und Auszahlungen aus laufender Verwaltungstätigkeit finanziert.

### 8.2.5 Tilgungsquote

Aussagewert:

Die Tilgungsquote gibt an, wie die von der Kommune selbst erwirtschafteten Mittel durch Tilgungsleistungen gebunden sind.

Berechnung $\frac{\text{Auszahlungen für die Tilgung von Krediten}}{\text{Saldo der Ein- und Auszahlungen aus lfd. Verwaltungstätigkeit}} \times 100$	Wert zum 31.12.2014	Wert zum 31.12.2013
Auszahlungen für die Tilgung von Krediten	1.386.199	1.528.073
Saldo der Ein- und Auszahlungen aus lfd. Verwaltungstätigkeit	3.724.950	4.682.578
<b>Tilgungsquote</b>	<b>37,2 %</b>	<b>32,6 %</b>

Bewertung:

Im Berichtsjahr 2014 war mit 37,2 % des Saldos aus laufender Verwaltungstätigkeit ca. 1/3 der selbst erwirtschafteten Mittel für die Tilgung von Krediten gebunden.

## 8.3 Kennzahlen zur Ertragslage

### 8.3.1 Umlagequote

Aussagewert:

Die Umlagequote gibt an, zu welchem Teil sich der Landkreis finanzieren kann und somit unabhängig von staatlichen Zuwendungen ist. Da die Kreisumlage von den kreisangehörigen Städten und Gemeinden aufzubringen ist, ist jedoch immer eine Abhängigkeit von der wirtschaftlichen Situation der kreisangehörigen Kommunen gegeben.

Berechnung $\frac{\text{Kreisumlage}}{\text{Ordentliche Erträge}} \times 100$	Wert zum 31.12.2014	Wert zum 31.12.2013
Kreisumlage	26.407.019	26.866.329
Ordentliche Erträge	131.086.093	128.597.534
<b>Umlagequote</b>	<b>20,1 %</b>	<b>20,9 %</b>



Bewertung:

Die ordentlichen Erträge resultieren zu 20,1 % aus der Kreisumlage. Die Umlagequote ist gegenüber dem Vorjahr leicht gesunken, was an der Senkung der Kreisumlage liegt.

### 8.3.2 Zuwendungsquote

Aussagewert:

Die Zuwendungsquote gibt einen Hinweis darauf, inwieweit der Landkreis von Leistungen Dritter abhängig ist. Im Wesentlichen handelt es sich um FAG Mittel.

Berechnung $\frac{\text{Erträge aus Zuwendungen}}{\text{Ordentliche Erträge}} \times 100$	Wert zum 31.12.2014	Wert zum 31.12.2013
Erträge aus Zuwendungen	48.662.696	48.230.470
Ordentliche Erträge	131.086.093	128.597.534
<b>Zuwendungsquote</b>	<b>37,1 %</b>	<b>37,5 %</b>

Bewertung:

Die Erträge aus Zuwendungen und Zuschüssen haben einen Anteil von 37,1 % und können vom Landkreis nicht beeinflusst werden.

### 8.3.3 Soziale Sicherung

Aussagewert:

Beim Landkreis Eichsfeld nimmt der Bereich der sozialen Sicherung ein sehr großes Volumen in Anspruch. Ursache dafür ist der Stand als Optionskommune für die Grundsicherung.

Berechnung $\frac{\text{Erträge der sozialen Sicherung}}{\text{Ordentliche Erträge}} \times 100$	Wert zum 31.12.2014	Wert zum 31.12.2013
Erträge der sozialen Sicherung	39.375.801	36.920.559
Ordentliche Erträge	131.086.093	128.597.534
<b>Quote Erträge soziale Sicherung</b>	<b>30,0 %</b>	<b>28,7 %</b>

Bewertung:

Von den ordentlichen Erträgen nehmen 30 % die Erträge der sozialen Sicherung in Anspruch. Diese sind vom Landkreis auch nicht direkt beeinflussbar, stehen allerdings im Zusammenhang mit den Aufwendungen der sozialen Sicherung.

### 8.3.4 Transferaufwandsquote

Aussagewert:

Die Transferaufwandsquote stellt einen Bezug zwischen Transferaufwendungen und ordentlichen Aufwendungen dar. Zu den Transferaufwendungen zählen die Zuwendungen, allgemeine Umlagen, sonstige Transferaufwendungen und die Aufwendungen der sozialen Sicherung.

Berechnung $\frac{\text{Transferaufwendungen}}{\text{Ordentliche Aufwendungen}} \times 100$	Wert zum 31.12.2014	Wert zum 31.12.2013
Transferaufwendungen	66.147.525	64.278.026
Ordentliche Aufwendungen	129.659.672	125.256.312
<b>Transferaufwandsquote</b>	<b>51,0 %</b>	<b>51,3 %</b>

Die Transferaufwandsquote ist gegenüber dem Vorjahr gesunken.

Bewertung:

Die Transferaufwendungen bilden die größte Aufwandsgruppe beim Landkreis Eichsfeld und machen einen Anteil von 51 % der ordentlichen Aufwendungen aus.

Den Hauptanteil haben dabei die Aufwendungen der sozialen Sicherung. Der Landkreis Eichsfeld muss knapp die Hälfte der laufenden Aufwendungen für soziale Leistungen aufbringen. Diese Leistungen sind Pflichtaufgaben, die an Gesetze und Termine gebunden sind.

Berechnung $\frac{\text{Aufwand der sozialen Sicherung}}{\text{Ordentliche Aufwendungen}} \times 100$	Wert zum 31.12.2014	Wert zum 31.12.2013
Aufwand der sozialen Sicherung	62.953.268	61.149.468
Ordentliche Aufwendungen	129.659.672	125.256.312
<b>Quote Aufwand soziale Sicherung</b>	<b>48,6 %</b>	<b>48,8 %</b>

Die Quote Aufwand soziale Sicherung ist gegenüber dem Vorjahr geringfügig gesunken.



### 8.3.5 Personalaufwandsquote

#### Aussagewert:

Diese Kennzahl zeigt an, welchen Anteil die Personalaufwendungen an den ordentlichen Aufwendungen ausmachen. Im Hinblick auf den interkommunalen Vergleich dient diese Kennzahl dazu, die Frage zu beantworten, welcher Teil der Aufwendungen üblicherweise für Personal aufgewendet wird.

Berechnung $\frac{\text{Personalaufwendungen}}{\text{Ordentliche Aufwendungen}} \times 100$	Wert zum 31.12.2014	Wert zum 31.12.2013
Personalaufwendungen	32.361.146	31.181.837
Ordentliche Aufwendungen	129.659.672	125.256.312
<b>Personalaufwandsquote</b>	<b>25,0 %</b>	<b>24,9 %</b>

#### Bewertung:

Der Anteil der Personalaufwendungen an den ordentlichen Aufwendungen beträgt 25 % und ist neben den Aufwendungen für die soziale Sicherung der größte Kostenblock. Im Vergleich zum Vorjahr ist die Quote leicht gestiegen.

### 8.3.6 Sach- und Dienstleistungsintensität

#### Aussagewert:

Diese Kennzahl zeigt an, welchen Anteil die Aufwendungen für Sach- und Dienstleistungen an den ordentlichen Aufwendungen haben. Sie lässt erkennen, in welchem Ausmaß sich eine Gemeinde für die Inanspruchnahme von Leistungen Dritter entschieden hat.

Berechnung $\frac{\text{Aufwendungen für Sach- und Dienstleistungen}}{\text{Ordentliche Aufwendungen}} \times 100$	Wert zum 31.12.2014	Wert zum 31.12.2013
Aufwendungen für Sach- und Dienstleistungen	18.237.636	18.464.684
Ordentliche Aufwendungen	129.659.672	125.256.312
<b>Sach- und Dienstleistungsintensität</b>	<b>14,1 %</b>	<b>14,7 %</b>

#### Bewertung:

Mit einem Anteil von 14,1 % hat sich der Landkreis Eichsfeld für die Inanspruchnahme von Leistungen Dritter entschieden.



### 8.3.7 Abschreibungsintensität

#### Aussagewert:

Die Abschreibungen werden auf Sachanlagen des Anlagevermögens vorgenommen. Das Anlagevermögen ist dafür bestimmt, dem Geschäftsbetrieb dauerhaft zu dienen. Folglich sind die Abschreibungen faktisch überwiegend fixe Aufwendungen. Die Kennzahl Abschreibungsintensität gibt an, welcher Teil der Aufwendungen weitgehend unbeeinflussbar ist. Sie beeinflusst auch indirekt die Kreisumlage.

Berechnung $\frac{\text{Bilanzielle Abschreibungen auf AV}}{\text{Ordentliche Aufwendungen}} \times 100$	Wert zum 31.12.2014	Wert zum 31.12.2013
Bilanzielle Abschreibungen auf Anlagevermögen	6.101.474	5.539.754
Ordentliche Aufwendungen	129.659.672	125.256.312
<b>Abschreibungsintensität</b>	<b>4,7 %</b>	<b>4,4 %</b>

#### Bewertung:

Im Berichtsjahr 2014 haben die bilanziellen Abschreibungen auf das Anlagevermögen einen Anteil von 4,7 % der ordentlichen Aufwendungen.

### 8.3.8 Zinslastquote

#### Aussagewert:

Die Zinslastquote zeigt auf, welche Belastungen aus Finanzaufwendungen zusätzlich zu den (ordentlichen) Aufwendungen aus laufender Verwaltungstätigkeit bestehen. Sie verdeutlicht damit in welchem Umfang der finanzielle Spielraum z. B. durch Kreditkosten eingeschränkt wird, da ein hoher Verschuldungsgrad i. d. R. auch eine hohe Zinslastquote bewirkt.

Berechnung $\frac{\text{Finanzaufwendungen}}{\text{Ordentliche Aufwendungen}} \times 100$	Wert zum 31.12.2014	Wert zum 31.12.2013
Finanzaufwendungen	1.907.900	895.191
Ordentliche Aufwendungen	129.659.672	125.256.312
<b>Zinslastquote</b>	<b>1,5 %</b>	<b>0,7 %</b>

Bewertung:

Aufgrund des ausgewiesenen Jahresfehlbetrages des Eigenbetriebs und der damit einhergehenden Senkung seines Eigenkapitals waren 2014 Zinsaufwendungen an Sondervermögen auszuweisen (Eigenkapitalspiegelbildmethode), was folglich eine Erhöhung der Zinslastquote des Landkreis Eichsfeld nach sich zog. Durch die Tilgung von Krediten und eine Haushaltspolitik ohne Neuverschuldung kann die jährliche Zinslast auf niedrigen Niveau gehalten werden.

### 8.3.9 Aufwanddeckungsgrad

Aussagewert:

Die Kennzahl zeigt auf, zu welchem Anteil die ordentlichen Erträge gedeckt werden können. Ein finanzielles Gleichgewicht kann nur durch eine vollständige Deckung erreicht werden.

Berechnung $\frac{\text{Ordentliche Erträge}}{\text{Ordentliche Aufwendungen}} \times 100$	Wert zum 31.12.2014	Wert zum 31.12.2013
Ordentliche Erträge	131.086.093	128.597.534
Ordentliche Aufwendungen	129.659.672	125.256.312
<b>Aufwanddeckungsgrad</b>	<b>101,1 %</b>	<b>102,7 %</b>

Bewertung:

Da der Deckungsgrad über 100 % ist, liegt somit ein positives ordentliches Jahresergebnis vor. Liegt diese Kennzahl in einem Mehrjahreszeitraum bei 100 oder leicht höher, wird eine generationsgerechte Haushaltspolitik betrieben. Seit Einführung der Doppik liegt der Aufwandsdeckungsgrad bei über 100 %.



## 9. Wirtschaftliche Lage

Der Jahresabschluss 2014 weist ein gutes, positives Ergebnis in Höhe von 1.920.986,64 € aus. Gegenüber den Vorjahren:

2012	3.952.344,92 €
2013	3.835.787,86 €

ist der Überschuss fast halbiert.

Auf den Vorderseiten dieses Rechenschaftsberichtes wurde erläutert, dass die planmäßigen Erträge um 3.569.369,60 € nicht erreicht wurden. Der planmäßige Aufwand konnte 2014 mit 4.778.996,28 € unter dem Ansatz bleiben. Die Schlüsselzuweisungen gingen gegenüber 2013 um 362.735,56 € und die Kreisumlage um 459.310,08 € zurück. Diese Mindererträge konnten durch die Garantiefondleistungen und Stabilisierungspauschale des Landes ausgeglichen werden.

In 2014 hat das Land Thüringen ein finanzielles Hilfsprogramm für die Kommunen (Kommunales Haushaltssicherungsprogramm) für 2014 und 2015 auf den Weg gebracht.

Die Landkreise erhalten eine Investitionspauschale in Höhe von 9,24 €/Einwohner, die für Investitionen, zum Eigenmittlersatz im Rahmen investiver Förderprogramme und zur Schuldentilgung eingesetzt werden soll.

Auf den Landkreis Eichsfeld entfallen somit 936.122,88 €. Weiterhin erhalten die Landkreise eine Stabilisierungspauschale in Höhe von 6,17 €/Einwohner, die zur Stabilisierung bzw. Senkung der Kreisumlage verwendet werden muss. Es soll verhindert werden, dass die Landkreise zur Finanzierung ihrer Haushalte die Prozentsätze der Kreisumlage aufgrund abnehmender gemeindlicher Umlagekraft erhöhen. Der Landkreis Eichsfeld erhält dafür 625.095,04 €.

Zur Herstellung bzw. Sicherung der dauernden Leistungsfähigkeit sollen gezielte Hilfsleistungen möglich werden. Es sollen gezielte Hilfsleistungen an einzelne Kommunen im Rahmen eines Antragsverfahrens analog der Bedarfszuweisungen nach § 24 ThürFAG ermöglicht werden. Durch die ergänzenden Bedarfszuweisungen soll erreicht werden, Kommunen, die besonders hoch verschuldet sind und entsprechende Eigenanstrengungen zur Haushaltskonsolidierung unternehmen, in einem überschaubaren Zeitraum wieder in die Lage zu versetzen, einen Haushaltsausgleich ohne Hilfen des Landes zu erzielen. Die Mittel für die ergänzenden Bedarfszuweisungen stehen den Thüringer Kommunen in den Jahren 2014 in Höhe von 36 Mio. € und 2015 in Höhe von 30 Mio. € zur Verfügung.

Der Landkreis Eichsfeld wird alle Anstrengungen unternehmen einen ausgeglichenen Haushalt aufzustellen und ein positives Jahresergebnis zu erreichen. Es wird aber sehr begrüßt, dass das Land Unterstützung vorsieht und anbietet.

Im Oktober 2014 hat der Thüringische Landkreistag e.V. alle Forderungen der Landkreise an den Landtag und die Landesregierung in einem Heft zusammengestellt.



### Kommunale Finanzen

- Den Landkreisen und Kommunen fehlen jährlich ~ 20 Mio. € für die sachgerechte Aufgabenerfüllung bei der Daseinsvorsorge. Garantiefonds und Hilfspaket dürfen keine einmaligen Leistungen bleiben, sondern müssen im FAG bei der Berechnung der regelgebenden Finanzausgleichsmasse verstetigt werden.
- Wiedereinführung einer allgemeinen Investitionspauschale für Landkreise in Höhe von mindestens 15 Mio. € jährlich. Erhöhung der Schulinvestitionspauschale um zusätzliche 25 Mio. € auf verstetigte 40 Mio. € jährlich.
- Für Thüringen muss im Verhältnis von Land zu Kommunen der Grundsatz gelten: „Wer die Musik bestellt, muss so auch bezahlen“. Das Land muss, wenn neue kostenintensive Standards eingeführt werden, die Kosten dafür erstatten. Dies macht die Einführung einer verfassungsrechtlich garantierten Konnexitätsregelung für den eigenen Wirkungskreis der Kommunen erforderlich. Thüringen ist das einzige Bundesland, wo eine solche Absicherung fehlt.

### Sozialbereich

- Der vom Land beim KFA propagierte Partnerschaftsgrundsatz zwischen Land und Kommunen ist auch in der Sozialhilfe umzusetzen.
- Die Kostenerstattungspauschalen der Thüringer Flüchtlingskostenerstattungsverordnung sind derzeit nicht ausreichend. Sie sind so auszugestalten, dass 100 % der Kosten der übertragenen Aufgaben dem Landwesen erstattet werden. Dies ist insbesondere bei den Unterbringungskosten, im Bereich der Erstattungen der Krankenhilfekosten und bei den Kosten der Verwaltung noch nicht zufriedenstellend gelöst.

### Schule und Bildung

- Personelle, sachliche und räumliche Anforderungen an eine inklusive Beschulung sind gesetzlich zu konkretisieren und verbindlich zu regeln. Die Landkreise sind zunehmend gezwungen, personelle Defizite im gemeinsamen Unterricht der Schulen durch Eingliederungsmaßnahmen zu kompensieren. Die Anzahl der Integrationshelfer, die von den Sozial- und Jugendämtern finanziert werden, hat sich von 2008-2012 mehr als verdreifacht, die Kosten haben sich vervierfacht.
- Sicherung der Berufsschulen im ländlichen Raum.
- Schuljugendarbeit und Schulsozialarbeit verlässlich fördern.

### ÖPNV

Die Landkreise sind als Aufgabenträger der straßengebundenen Personennahverkehrs vor dem Hintergrund der großen Bedeutung des ÖPNV für Mobilität in den ländlichen Räumen organisatorisch und finanziell zu stärken. Das Land darf sich in Anbetracht der steigenden Kostenentwicklungen im ÖPNV nicht aus seiner finanziellen Mitverantwortung zurückziehen.

---



---

Rechenschaftsbericht zum Jahresabschluss 2014

---

Es gibt noch viele weitere ungeklärte und finanzielle Probleme zu denen das Land Thüringen gesetzliche Regelungen treffen muss bzw. sich nicht aus der Verantwortung stellen kann. Ein ganz spezielles Problem für die Landkreise ist eine Kreisgebietsreform. Für eine Kreisgebietsreform gibt es keine nachvollziehbaren Begründungen. Stattdessen würde sie tief in die Lebensverhältnisse und Identitätsgefühle der Bürgerinnen und Bürger eingreifen. Eine Kreisgebietsreform bringt keine finanziellen Einsparungen. Im Gegenteil – sie verschlingt erhebliche Finanzmittel des Landes und der Kommunen.

Die Landkreise in Thüringen sind in ihrer Gesamtheit auf Basis von belastbaren Kennzahlen – im bundesweiten Vergleich – wirtschaftlich und effizient. Das Abschieben von Landesaufgaben auf die Kommunen begründet nicht die Notwendigkeit einer Reform. Viele Aufgaben sind in Thüringen bereits kommunalisiert.

Auch der Landkreis Eichsfeld möchte eigenständig bleiben und kämpft unermüdlich gegen die Pläne und Durchsetzung des Landes für eine Gebietsreform. Mit Sicherheit können Jahresergebnisse wie in den Vorjahren nicht mehr erzielt werden. Auch die „investiven Standards“ an unseren Schulen und im Bereich der Kreisstraßen sind nach einer Gebietsreform für den Landkreis Eichsfeld nicht mehr haltbar und würden nur zu einer Verschlechterung führen.

Heilbad Heiligenstadt, den 29. April 2019

Dr. Werner Henning

Landrat

---



Beschreibung	TH 01 - Verwaltungsführung			TH 10 - Hauptamt			TH 14 - Rechnungsprüfungsamt		
	Ansatz	Ergebnis	in %	Ansatz	Ergebnis	in %	Ansatz	Ergebnis	in %
	in EUR	in EUR		in EUR	in EUR		in EUR	in EUR	in %
1. laufende Erträge aus Verwaltungstätigkeit:	0,00	0,00	0,00	0,00	0,00	0,00	0,00	0,00	0,00
1a) + Steuern und ähnliche Abgaben	0,00	0,00	0,00	0,00	0,00	0,00	0,00	0,00	0,00
1b) + Zuwendungen, all. Umlagen, sonst. Transf.	49.600,00	49.047,46	-1,11	115.199,19	-115.199,19	0,00	0,00	0,00	0,00
1c) + Erträge der sozialen Sicherung	0,00	0,00	0,00	0,00	0,00	0,00	0,00	0,00	0,00
1d) + öffentlich-rechtliche Leistungsentgelte	0,00	0,00	0,00	600,00	751,70	25,28	0,00	0,00	0,00
1e) + privatrechtliche Leistungsentgelte	3.500,00	12.410,00	254,57	140,00	-140,00	0,00	0,00	0,00	0,00
1f) + Kostenerstattungen und Kostenumlagen	4.200,00	3.819,00	-9,07	261.300,00	40.461,16	220.838,84	-84,52	50.000,00	-100,00
1g) +/- Bestandsveränd. Erzeugnisse und Leistungen	0,00	0,00	0,00	0,00	0,00	0,00	0,00	0,00	0,00
1h) + andere aktivierte Eigenleistungen	0,00	0,00	0,00	0,00	0,00	0,00	0,00	0,00	0,00
1i) + sonstige laufende Erträge	0,00	0,00	0,00	1.090.700,00	1.934,19	1.088.765,81	-99,82	0,00	0,00
<b>1j) Summe lfd. Erträge aus Verwaltungstätigkeit</b>	<b>57.300,00</b>	<b>65.276,46</b>	<b>13,92</b>	<b>1.352.600,00</b>	<b>158.486,24</b>	<b>1.194.113,76</b>	<b>-88,28</b>	<b>50.000,00</b>	<b>-100,00</b>
2. laufende Aufwendungen aus Verwaltungstätigkeit	0,00	0,00	0,00	0,00	0,00	0,00	0,00	0,00	0,00
2a) - Personalaufwendungen	-847.700,00	-818.153,74	-3,49	-3.160.500,00	-2.117.804,78	-1.042.695,22	-32,99	-568.600,00	-6,63
2b) - Versorgungsaufwendungen	0,00	0,00	0,00	-32.200,00	-882.275,16	850.075,16	2.639,98	0,00	0,00
2c) - Aufwendungen für Sach- und Dienstleistungen	-51.700,00	-28.469,13	-44,93	-144.100,00	-70.718,28	-73.381,72	-50,92	0,00	0,00
2d) - Abschreib. auf imm. Verm., Sachanlagen u. Finanzanlagen	0,00	0,00	0,00	0,00	-757.052,75	757.052,75	0,00	-220,69	220,69
2e) - Abschreib. auf Umlaufvermögen	0,00	0,00	0,00	0,00	0,00	0,00	0,00	0,00	0,00
2f) - Zuwendungen, allg. Umlagen, sonst. Transferl	-70.800,00	-65.907,57	-6,91	0,00	0,00	0,00	0,00	0,00	0,00
2g) - Aufwendungen der sozialen Sicherung	0,00	0,00	0,00	0,00	0,00	0,00	0,00	0,00	0,00
2h) - sonstige laufende Aufwendungen	-101.600,00	-80.955,55	-20,32	-1.504.100,00	-1.295.692,42	-208.407,58	-13,86	-80.100,00	-69.708,65
<b>2i) Summe lfd. Aufwendungen a. Verwaltungstätigkeit.</b>	<b>-1.071.800,00</b>	<b>-993.485,99</b>	<b>-7,31</b>	<b>-4.840.900,00</b>	<b>-5.123.543,39</b>	<b>282.643,39</b>	<b>5,84</b>	<b>-648.700,00</b>	<b>-62.824,68</b>
<b>3. laufendes Ergebnis aus Verwaltungstätigkeit</b>	<b>-1.014.500,00</b>	<b>-928.209,53</b>	<b>-8,51</b>	<b>-3.488.300,00</b>	<b>-4.965.057,15</b>	<b>1.476.757,15</b>	<b>42,33</b>	<b>-598.700,00</b>	<b>-12.824,68</b>
4. + Zins- und sonstige Finanzerträge	0,00	0,00	0,00	0,00	0,00	0,00	0,00	0,00	0,00
5. - Zins- und sonstige Finanzaufwendungen	0,00	0,00	0,00	0,00	0,00	0,00	0,00	0,00	0,00
<b>6. Finanzergebnis</b>	<b>0,00</b>	<b>0,00</b>	<b>0,00</b>	<b>0,00</b>	<b>0,00</b>	<b>0,00</b>	<b>0,00</b>	<b>0,00</b>	<b>0,00</b>
<b>7. ordentliches Ergebnis</b>	<b>-1.014.500,00</b>	<b>-928.209,53</b>	<b>-8,51</b>	<b>-3.488.300,00</b>	<b>-4.965.057,15</b>	<b>1.476.757,15</b>	<b>42,33</b>	<b>-598.700,00</b>	<b>-12.824,68</b>
8. + außerordentliche Erträge	0,00	0,00	0,00	0,00	0,00	0,00	0,00	0,00	0,00
9. - außerordentliche Aufwendungen	0,00	0,00	0,00	0,00	0,00	0,00	0,00	0,00	0,00
<b>10. außerordentliches Ergebnis</b>	<b>0,00</b>	<b>0,00</b>	<b>0,00</b>	<b>0,00</b>	<b>0,00</b>	<b>0,00</b>	<b>0,00</b>	<b>0,00</b>	<b>0,00</b>
<b>11. Jahresergebnis des Teilplans vor ILV</b>	<b>-1.014.500,00</b>	<b>-928.209,53</b>	<b>-8,51</b>	<b>-3.488.300,00</b>	<b>-4.965.057,15</b>	<b>1.476.757,15</b>	<b>42,33</b>	<b>-598.700,00</b>	<b>-12.824,68</b>
12. - Erträge aus internen Leistungsbeziehungen	0,00	0,00	0,00	1.361.300,00	1.352.706,11	8.593,89	-0,63	41.500,00	2.457,75
13. - Aufwendungen aus intern. Leistungsbeziehung.	-95.000,00	-98.879,09	4,08	-395.500,00	-396.626,76	1.126,76	0,28	-33.400,00	-1.103,18
<b>14. Saldo Erträge u. Aufw. ILV</b>	<b>-95.000,00</b>	<b>-98.879,09</b>	<b>4,08</b>	<b>965.800,00</b>	<b>956.079,35</b>	<b>9.720,65</b>	<b>-1,01</b>	<b>8.100,00</b>	<b>1.354,57</b>
<b>15. Jahresergebnis des Teilplans nach ILV vor Veränderung des SoPo KFA und vor Veränderung der Rücklagen</b>	<b>-1.109.500,00</b>	<b>-1.027.088,62</b>	<b>-7,43</b>	<b>-2.522.500,00</b>	<b>-4.008.977,80</b>	<b>1.486.477,80</b>	<b>58,93</b>	<b>-590.600,00</b>	<b>-11.470,11</b>

Beschreibung	TH 15 - Kommunalaufsicht		TH 20 - Finanzverwaltung		TH 23 - Liegenschaftsamt					
	Ansatz	Ergebnis in EUR	in %	Ansatz	Ergebnis in EUR	in %	Ansatz	Ergebnis in EUR	in %	
1. laufende Erträge aus Verwaltungstätigkeit:	0,00	0,00	0,00	0,00	0,00	0,00	0,00	0,00	0,00	
1a) + Steuern und ähnliche Abgaben	0,00	0,00	0,00	0,00	0,00	0,00	0,00	0,00	0,00	
1b) + Zuwendungen, all. Umlagen, sonst. Transf.	0,00	0,00	0,00	0,00	0,00	0,00	26.500,00	1.518.579,61	-1.492.079,61	5.630,49
1c) + Erträge der sozialen Sicherung	0,00	0,00	0,00	0,00	0,00	0,00	0,00	0,00	0,00	0,00
1d) + öffentlich-rechtliche Leistungsentgelte	2.000,00	945,00	1.055,00	20.000,00	36.854,24	16.854,24	5.100,00	1.727,85	3.372,15	-66,12
1e) + privatrechtliche Leistungsentgelte	0,00	0,00	0,00	0,00	0,00	0,00	141.500,00	155.428,90	-13.928,90	9,84
1f) + Kostenerstattungen und Kostenumlagen	7.000,00	10.278,22	-3.278,22	5.400,00	20.441,51	-15.041,51	7.600,00	65.734,00	-58.134,00	764,92
1g) +/- Bestandsveränd. Erzeugnisse und Leistungen	0,00	0,00	0,00	0,00	0,00	0,00	0,00	0,00	0,00	0,00
1h) + andere aktivierte Eigenleistungen	0,00	0,00	0,00	0,00	0,00	0,00	0,00	0,00	0,00	0,00
1i) + sonstige laufende Erträge	0,00	0,00	0,00	129.600,00	173.934,48	-44.334,48	127.500,00	149.711,13	-22.211,13	17,42
<b>1j) Summe lfd. Erträge aus Verwaltungstätigkeit</b>	<b>9.000,00</b>	<b>11.223,22</b>	<b>-2.223,22</b>	<b>155.000,00</b>	<b>231.230,23</b>	<b>-76.230,23</b>	<b>308.200,00</b>	<b>1.891.181,49</b>	<b>-1.582.981,49</b>	<b>513,62</b>
2. laufende Aufwendungen aus Verwaltungstätigkeit	0,00	0,00	0,00	0,00	0,00	0,00	0,00	0,00	0,00	0,00
2a) - Personalaufwendungen	-322.600,00	-324.965,51	2.365,51	-1.311.600,00	-1.290.703,60	-20.896,40	-4.730.400,00	-4.603.979,27	-126.420,73	-2,67
2b) - Versorgungsaufwendungen	0,00	0,00	0,00	0,00	0,00	0,00	0,00	0,00	0,00	0,00
2c) - Aufwendungen für Sach- und Dienstleistungen	-36.000,00	-33.075,73	-2.924,27	-3.500,00	-2.989,97	-510,03	-6.441.800,00	-6.049.701,99	-392.098,01	-6,09
2d) - Abschreib. auf imm. Verm., Sachanlagen u. Finanzanlagen	0,00	0,00	0,00	0,00	-5.290,74	5.290,74	-4.600.000,00	-4.795.451,33	195.451,33	4,25
2e) - Abschreib. auf Umlaufvermögen	0,00	0,00	0,00	0,00	0,00	0,00	0,00	0,00	0,00	0,00
2f) - Zuwendungen, allg. Umlagen, sonst. Transferl	0,00	0,00	0,00	-260.000,00	-308.922,25	48.922,25	0,00	-221,28	221,28	0,00
2g) - Aufwendungen der sozialen Sicherung	0,00	0,00	0,00	0,00	0,00	0,00	0,00	0,00	0,00	0,00
2h) - sonstige laufende Aufwendungen	-3.900,00	-9.359,36	5.459,36	-219.900,00	-435.503,26	215.603,26	-657.800,00	-545.520,21	-112.279,79	-17,07
<b>2i) Summe lfd. Aufwendungen a. Verwaltungstätigt.</b>	<b>-362.500,00</b>	<b>-367.400,60</b>	<b>4.900,60</b>	<b>-1.795.000,00</b>	<b>-2.043.409,82</b>	<b>248.409,82</b>	<b>-16.430.000,00</b>	<b>-15.994.874,08</b>	<b>-435.125,92</b>	<b>-2,65</b>
<b>3. laufendes Ergebnis aus Verwaltungstätigkeit</b>	<b>-353.500,00</b>	<b>-356.177,38</b>	<b>2.677,38</b>	<b>-1.640.000,00</b>	<b>-1.812.179,59</b>	<b>172.179,59</b>	<b>-16.121.800,00</b>	<b>-14.103.692,59</b>	<b>-2.018.107,41</b>	<b>-12,52</b>
4. + Zins- und sonstige Finanzerträge	0,00	0,00	0,00	260.000,00	308.922,25	-48.922,25	0,00	0,00	0,00	0,00
5. - Zins- und sonstige Finanzaufwendungen	0,00	0,00	0,00	0,00	-1.096.117,66	1.096.117,66	0,00	-4.059,36	4.059,36	0,00
<b>6. Finanzergebnis</b>	<b>0,00</b>	<b>0,00</b>	<b>0,00</b>	<b>260.000,00</b>	<b>-787.195,41</b>	<b>1.047.195,41</b>	<b>-402,77</b>	<b>-4.059,36</b>	<b>4.059,36</b>	<b>0,00</b>
<b>7. ordentliches Ergebnis</b>	<b>-353.500,00</b>	<b>-356.177,38</b>	<b>2.677,38</b>	<b>-1.380.000,00</b>	<b>-2.599.375,00</b>	<b>1.219.375,00</b>	<b>-16.121.800,00</b>	<b>-14.107.751,95</b>	<b>-2.014.049,05</b>	<b>-12,49</b>
8. + außerordentliche Erträge	0,00	0,00	0,00	0,00	0,00	0,00	0,00	331.037,58	-331.037,58	0,00
9. - außerordentliche Aufwendungen	0,00	0,00	0,00	0,00	0,00	0,00	-50.000,00	-447.432,02	397.432,02	794,86
<b>10. außerordentliches Ergebnis</b>	<b>0,00</b>	<b>0,00</b>	<b>0,00</b>	<b>0,00</b>	<b>0,00</b>	<b>0,00</b>	<b>-50.000,00</b>	<b>-116.394,44</b>	<b>66.394,44</b>	<b>132,79</b>
<b>11. Jahresergebnis des Teilplans vor ILV</b>	<b>-353.500,00</b>	<b>-356.177,38</b>	<b>2.677,38</b>	<b>-1.380.000,00</b>	<b>-2.599.375,00</b>	<b>1.219.375,00</b>	<b>-16.171.800,00</b>	<b>-14.224.146,39</b>	<b>-1.947.653,61</b>	<b>-12,04</b>
12. - Erträge aus internen Leistungsbeziehungen	0,00	0,00	0,00	0,00	22.340,00	-22.340,00	12.947.200,00	13.393.936,78	-446.736,78	3,45
13. - Aufwendungen aus intern. Leistungsbeziehung.	-28.300,00	-27.898,10	-401,90	-212.800,00	-199.432,42	-13.367,58	-45.200,00	-28.989,82	-16.210,18	-35,86
<b>14. Saldo Erträge u. Aufw. ILV</b>	<b>-28.300,00</b>	<b>-27.898,10</b>	<b>-401,90</b>	<b>-212.800,00</b>	<b>-177.092,42</b>	<b>-35.707,58</b>	<b>12.902.000,00</b>	<b>13.364.946,96</b>	<b>-462.946,96</b>	<b>3,59</b>
<b>15. Jahresergebnis des Teilplans nach ILV vor Veränderung des SoPo KFA und vor Veränderung der Rücklagen</b>	<b>-381.800,00</b>	<b>-384.075,48</b>	<b>2.275,48</b>	<b>-1.592.800,00</b>	<b>-2.776.467,42</b>	<b>1.183.667,42</b>	<b>-3.269.800,00</b>	<b>-859.199,43</b>	<b>-2.410.600,57</b>	<b>-73,72</b>

Beschreibung	TH 32 - Rechts- und Ordnungsamt		TH 39 - Veterinäramt		TH 40 - Schulverwaltungsamt				
	Ansatz	Ergebnis in EUR	in %	Ansatz	Ergebnis in EUR	in %	Ansatz	Ergebnis in EUR	in %
1. laufende Erträge aus Verwaltungstätigkeit:	0,00	0,00	0,00	0,00	0,00	0,00	0,00	0,00	0,00
1a) + Steuern und ähnliche Abgaben	0,00	0,00	0,00	0,00	0,00	0,00	0,00	0,00	0,00
1b) + Zuwendungen, all. Umlagen, sonst. Transf.	37.500,00	73.619,34	96,32	0,00	0,00	0,00	3.959.600,00	4.306.970,11	-347.370,11
1c) + Erträge der sozialen Sicherung	0,00	0,00	0,00	0,00	0,00	0,00	0,00	0,00	0,00
1d) + öffentlich-rechtliche Leistungsentgelte	1.277.500,00	1.307.662,06	2,36	571.500,00	588.778,30	-17.278,30	1.535.400,00	1.509.715,27	25.684,73
1e) + privatrechtliche Leistungsentgelte	34.400,00	34.999,05	-599,05	1,74	0,00	0,00	1.052.700,00	1.158.602,72	-105.902,72
1f) + Kostenerstattungen und Kostenumlagen	197.500,00	239.148,93	-41.648,93	21,09	200,00	200,00	2.144.500,00	2.041.759,08	102.740,92
1g) +/- Bestandsveränd. Erzeugnisse und Leistungen	0,00	0,00	0,00	0,00	0,00	0,00	0,00	0,00	0,00
1h) + andere aktivierte Eigenleistungen	0,00	0,00	0,00	0,00	0,00	0,00	0,00	0,00	0,00
1i) + sonstige laufende Erträge	21.800,00	17.695,15	4.104,85	-18,83	3.100,00	970,38	1.400,00	1.588,65	-188,65
<b>1j) Summe lfd. Erträge aus Verwaltungstätigkeit</b>	<b>1.568.700,00</b>	<b>1.673.124,53</b>	<b>-104.424,53</b>	<b>6,66</b>	<b>574.800,00</b>	<b>-16.107,92</b>	<b>8.693.600,00</b>	<b>9.018.635,83</b>	<b>-325.035,83</b>
2. laufende Aufwendungen aus Verwaltungstätigkeit	0,00	0,00	0,00	0,00	0,00	0,00	0,00	0,00	0,00
2a) - Personalaufwendungen	-2.839.000,00	-2.862.705,63	23.705,63	0,83	-1.126.800,00	-1.184.233,84	-57.433,84	-5.199.056,52	10.456,52
2b) - Versorgungsaufwendungen	0,00	0,00	0,00	0,00	0,00	0,00	0,00	0,00	0,00
2c) - Aufwendungen für Sach- und Dienstleistungen	-333.100,00	-257.499,80	-75.600,20	-22,70	-115.100,00	-71.893,53	-43.206,47	-4.985.337,94	55.437,94
2d) - Abschreib. auf imm. Verm., Sachanlagen u. Finanzanlagen	0,00	-296.169,51	296.169,51	0,00	0,00	-2.948,50	2.948,50	-168.219,01	168.219,01
2e) - Abschreib. auf Umlaufvermögen	0,00	0,00	0,00	0,00	0,00	0,00	0,00	0,00	0,00
2f) - Zuwendungen, allg. Umlagen, sonst. Transferl	-121.600,00	-106.064,00	-15.536,00	-12,78	-1.000,00	0,00	-1.000,00	-897.303,81	-3.996,19
2g) - Aufwendungen der sozialen Sicherung	0,00	0,00	0,00	0,00	0,00	0,00	0,00	0,00	0,00
2h) - sonstige laufende Aufwendungen	-221.100,00	-189.685,57	-31.414,43	-14,21	-27.200,00	-17.646,09	-9.553,91	-514.984,07	-78.715,93
<b>2i) Summe lfd. Aufwendungen a. Verwaltungstätigkeit.</b>	<b>-3.514.800,00</b>	<b>-3.712.124,51</b>	<b>197.324,51</b>	<b>5,61</b>	<b>-1.270.100,00</b>	<b>-1.276.721,96</b>	<b>6.621,96</b>	<b>-11.764.901,35</b>	<b>151.401,35</b>
<b>3. laufendes Ergebnis aus Verwaltungstätigkeit</b>	<b>-1.946.100,00</b>	<b>-2.038.999,98</b>	<b>92.899,98</b>	<b>4,77</b>	<b>-695.300,00</b>	<b>-685.814,04</b>	<b>-9.485,96</b>	<b>-2.746.265,52</b>	<b>-173.634,48</b>
4. + Zins- und sonstige Finanzerträge	0,00	0,00	0,00	0,00	0,00	0,00	0,00	0,00	0,00
5. - Zins- und sonstige Finanzaufwendungen	0,00	0,00	0,00	0,00	0,00	0,00	0,00	0,00	0,00
<b>6. Finanzergebnis</b>	<b>0,00</b>	<b>0,00</b>	<b>0,00</b>	<b>0,00</b>	<b>0,00</b>	<b>0,00</b>	<b>0,00</b>	<b>0,00</b>	<b>0,00</b>
<b>7. ordentliches Ergebnis</b>	<b>-1.946.100,00</b>	<b>-2.038.999,98</b>	<b>92.899,98</b>	<b>4,77</b>	<b>-695.300,00</b>	<b>-685.814,04</b>	<b>-9.485,96</b>	<b>-2.746.265,52</b>	<b>-173.634,48</b>
8. + außerordentliche Erträge	0,00	0,00	0,00	0,00	0,00	0,00	0,00	0,00	0,00
9. - außerordentliche Aufwendungen	0,00	0,00	0,00	0,00	0,00	0,00	0,00	0,00	0,00
<b>10. außerordentliches Ergebnis</b>	<b>0,00</b>	<b>0,00</b>	<b>0,00</b>	<b>0,00</b>	<b>0,00</b>	<b>0,00</b>	<b>0,00</b>	<b>0,00</b>	<b>0,00</b>
<b>11. Jahresergebnis des Teilplans vor ILV</b>	<b>-1.946.100,00</b>	<b>-2.038.999,98</b>	<b>92.899,98</b>	<b>4,77</b>	<b>-695.300,00</b>	<b>-685.814,04</b>	<b>-9.485,96</b>	<b>-2.746.265,52</b>	<b>-173.634,48</b>
12. - Erträge aus internen Leistungsbeziehungen	0,00	0,00	0,00	0,00	0,00	0,00	0,00	0,00	0,00
13. - Aufwendungen aus intern. Leistungsbeziehung.	-409.200,00	-424.864,76	15.664,76	3,83	-91.300,00	-88.754,06	-2.545,94	-12.052.668,26	542.168,26
<b>14. Saldo Erträge u. Aufw. ILV</b>	<b>-409.200,00</b>	<b>-424.864,76</b>	<b>15.664,76</b>	<b>3,83</b>	<b>-91.300,00</b>	<b>-88.754,06</b>	<b>-2.545,94</b>	<b>-12.052.668,26</b>	<b>542.168,26</b>
<b>15. Jahresergebnis des Teilplans nach ILV vor Veränderung des SoPo KFA und vor Veränderung der Rücklagen</b>	<b>-2.355.300,00</b>	<b>-2.463.864,74</b>	<b>108.564,74</b>	<b>4,61</b>	<b>-786.600,00</b>	<b>-774.568,10</b>	<b>-12.031,90</b>	<b>-14.798.933,78</b>	<b>368.533,78</b>

Beschreibung	TH 50 - Sozialamt			TH 51 - Jugendamt			TH 52 - Grundsicherungsamt					
	Ansatz	Ergebnis	in EUR	in %	Ansatz	Ergebnis	in EUR	in %	Ansatz	Ergebnis	in EUR	in %
	1. laufende Erträge aus Verwaltungstätigkeit:	0,00	0,00	0,00	0,00	0,00	0,00	0,00	0,00	0,00	0,00	0,00
1a) + Steuern und ähnliche Abgaben	0,00	0,00	0,00	0,00	0,00	0,00	0,00	0,00	0,00	0,00	0,00	0,00
1b) + Zuwendungen, all. Umlagen, sonst. Transf.	0,00	186,00	-186,00	0,00	700.000,00	749.988,49	-49.988,49	7,14	0,00	0,00	0,00	0,00
1c) + Erträge der sozialen Sicherung	7.399.400,00	6.979.913,78	419.486,22	5,67	2.316.100,00	2.698.210,99	-382.110,99	16,50	31.216.400,00	29.697.676,71	1.518.723,29	-4,87
1d) + öffentlich-rechtliche Leistungsentgelte	8.100,00	561,64	7.538,36	-93,07	1.600,00	744,85	855,15	-53,45	1.000,00	1.717,30	-717,30	71,73
1e) + privatrechtliche Leistungsentgelte	30.000,00	35.196,00	-5.196,00	17,32	0,00	0,00	0,00	0,00	0,00	0,00	0,00	0,00
1f) + Kostenerstattungen und Kostenumlagen	0,00	433,75	-433,75	0,00	0,00	0,00	0,00	0,00	0,00	0,00	0,00	0,00
1g) +/- Bestandsveränd. Erzeugnisse und Leistungen	0,00	0,00	0,00	0,00	0,00	0,00	0,00	0,00	0,00	0,00	0,00	0,00
1h) + andere aktivierte Eigenleistungen	0,00	0,00	0,00	0,00	0,00	0,00	0,00	0,00	0,00	0,00	0,00	0,00
1i) + sonstige laufende Erträge	100,00	728,26	-628,26	628,26	0,00	0,00	0,00	0,00	21.700,00	12.750,40	8.949,60	-41,24
<b>1j) Summe lfd. Erträge aus Verwaltungstätigkeit</b>	<b>7.437.600,00</b>	<b>7.017.019,43</b>	<b>420.580,57</b>	<b>-5,65</b>	<b>3.017.700,00</b>	<b>3.448.944,33</b>	<b>-431.244,33</b>	<b>14,29</b>	<b>31.239.100,00</b>	<b>29.712.144,41</b>	<b>1.526.955,99</b>	<b>-4,89</b>
2. laufende Aufwendungen aus Verwaltungstätigkeit	0,00	0,00	0,00	0,00	0,00	0,00	0,00	0,00	0,00	0,00	0,00	0,00
2a) - Personalaufwendungen	-1.962.100,00	-1.941.731,70	-20.368,30	-1,04	-2.368.500,00	-2.422.503,31	54.003,31	2,28	-4.627.300,00	-4.183.959,82	-443.340,18	-9,58
2b) - Versorgungsaufwendungen	0,00	0,00	0,00	0,00	0,00	0,00	0,00	0,00	0,00	0,00	0,00	0,00
2c) - Aufwendungen für Sach- und Dienstleistungen	-97.600,00	-95.445,95	-2.154,05	-2,21	-85.200,00	-83.162,08	-2.037,92	-2,39	-1.300,00	-44,85	-1.255,15	-96,55
Finanzanlagen	0,00	-8.551,37	8.551,37	0,00	0,00	-3.512,93	3.512,93	0,00	0,00	-600,00	600,00	0,00
2e) - Abschreib. auf Umlaufvermögen	0,00	0,00	0,00	0,00	0,00	0,00	0,00	0,00	0,00	0,00	0,00	0,00
2f) - Zuwendungen, allg. Umlagen, sonst. Transferl	0,00	0,00	0,00	0,00	0,00	-1.107,87	1.107,87	0,00	0,00	0,00	0,00	0,00
2g) - Aufwendungen der sozialen Sicherung	-25.042.200,00	-23.250.218,62	-1.791.981,38	-7,16	-9.662.500,00	-9.227.794,96	-434.705,04	-4,50	-32.928.200,00	-30.475.254,55	-2.452.945,45	-7,45
2h) - sonstige laufende Aufwendungen	-275.800,00	-243.524,80	-32.275,20	-11,70	-168.700,00	-146.864,00	-21.836,00	-12,94	-226.300,00	-194.197,79	-32.102,21	-14,19
<b>2i) Summe lfd. Aufwendungen a. Verwaltungstätigt.</b>	<b>-27.377.700,00</b>	<b>-25.539.472,44</b>	<b>-1.838.227,56</b>	<b>-6,71</b>	<b>-12.284.900,00</b>	<b>-11.884.945,15</b>	<b>-399.954,85</b>	<b>-3,26</b>	<b>-37.783.100,00</b>	<b>-34.854.057,01</b>	<b>-2.929.042,99</b>	<b>-7,75</b>
<b>3. laufendes Ergebnis aus Verwaltungstätigkeit</b>	<b>-19.940.100,00</b>	<b>-18.522.453,01</b>	<b>-1.417.646,99</b>	<b>-7,11</b>	<b>-9.267.200,00</b>	<b>-8.436.000,82</b>	<b>-831.199,18</b>	<b>-8,97</b>	<b>-6.544.000,00</b>	<b>-5.141.912,60</b>	<b>-1.402.087,40</b>	<b>-21,43</b>
4. + Zins- und sonstige Finanzerträge	0,00	0,00	0,00	0,00	0,00	0,00	0,00	0,00	0,00	0,00	0,00	0,00
5. - Zins- und sonstige Finanzaufwendungen	0,00	0,00	0,00	0,00	0,00	-452,56	452,56	0,00	0,00	0,00	0,00	0,00
<b>6. Finanzergebnis</b>	<b>0,00</b>	<b>0,00</b>	<b>0,00</b>	<b>0,00</b>	<b>0,00</b>	<b>-452,56</b>	<b>452,56</b>	<b>0,00</b>	<b>0,00</b>	<b>0,00</b>	<b>0,00</b>	<b>0,00</b>
<b>7. ordentliches Ergebnis</b>	<b>-19.940.100,00</b>	<b>-18.522.453,01</b>	<b>-1.417.646,99</b>	<b>-7,11</b>	<b>-9.267.200,00</b>	<b>-8.436.453,38</b>	<b>-830.746,62</b>	<b>-8,96</b>	<b>-6.544.000,00</b>	<b>-5.141.912,60</b>	<b>-1.402.087,40</b>	<b>-21,43</b>
8. + außerordentliche Erträge	0,00	0,00	0,00	0,00	0,00	0,00	0,00	0,00	0,00	0,00	0,00	0,00
9. - außerordentliche Aufwendungen	0,00	0,00	0,00	0,00	0,00	0,00	0,00	0,00	0,00	0,00	0,00	0,00
<b>10. außerordentliches Ergebnis</b>	<b>0,00</b>	<b>0,00</b>	<b>0,00</b>	<b>0,00</b>	<b>0,00</b>	<b>0,00</b>	<b>0,00</b>	<b>0,00</b>	<b>0,00</b>	<b>0,00</b>	<b>0,00</b>	<b>0,00</b>
<b>11. Jahresergebnis des Teilplans vor ILV</b>	<b>-19.940.100,00</b>	<b>-18.522.453,01</b>	<b>-1.417.646,99</b>	<b>-7,11</b>	<b>-9.267.200,00</b>	<b>-8.436.453,38</b>	<b>-830.746,62</b>	<b>-8,96</b>	<b>-6.544.000,00</b>	<b>-5.141.912,60</b>	<b>-1.402.087,40</b>	<b>-21,43</b>
12. - Erträge aus internen Leistungsbeziehungen	0,00	0,00	0,00	0,00	0,00	0,00	0,00	0,00	0,00	0,00	0,00	0,00
13. - Aufwendungen aus intern. Leistungsbeziehung.	-178.200,00	-185.459,67	7.259,67	4,07	-163.000,00	-160.535,14	-2.464,86	-1,51	-623.900,00	-578.728,39	-45.171,61	-7,24
<b>14. Saldo Erträge u. Aufw. ILV</b>	<b>-178.200,00</b>	<b>-185.459,67</b>	<b>7.259,67</b>	<b>4,07</b>	<b>-163.000,00</b>	<b>-160.535,14</b>	<b>-2.464,86</b>	<b>-1,51</b>	<b>-623.900,00</b>	<b>-578.728,39</b>	<b>-45.171,61</b>	<b>-7,24</b>
<b>15. Jahresergebnis des Teilplans nach ILV vor Veränderung des SoPo KFA und vor Veränderung der Rücklagen</b>	<b>-20.118.300,00</b>	<b>-18.707.912,68</b>	<b>-1.410.387,32</b>	<b>-7,01</b>	<b>-9.430.200,00</b>	<b>-8.596.988,52</b>	<b>-833.211,48</b>	<b>-8,84</b>	<b>-7.167.900,00</b>	<b>-5.720.640,99</b>	<b>-1.447.259,01</b>	<b>-20,19</b>

Beschreibung	TH 53 - Gesundheitsamt			TH 63 - Bauaufsichtsamt			TH 70 - Umweltamt		
	Ansatz	Ergebnis	in %	Ansatz	Ergebnis	in %	Ansatz	Ergebnis	in %
	in EUR	in EUR		in EUR	in EUR		in EUR	in EUR	in %
1. laufende Erträge aus Verwaltungstätigkeit:	0,00	0,00	0,00	0,00	0,00	0,00	0,00	0,00	0,00
1a) + Steuern und ähnliche Abgaben	0,00	0,00	0,00	0,00	0,00	0,00	0,00	0,00	0,00
1b) + Zuwendungen, all. Umlagen, sonst. Transf.	6.100,00	9.071,96	48,72	0,00	0,00	0,00	17.000,00	17.000,00	-100,00
1c) + Erträge der sozialen Sicherung	0,00	0,00	0,00	0,00	0,00	0,00	0,00	0,00	0,00
1d) + öffentlich-rechtliche Leistungsentgelte	78.900,00	116.026,51	47,06	350.000,00	364.851,95	-14,85	5.544.400,00	5.943.031,30	-398.631,30
1e) + privatrechtliche Leistungsentgelte	100,00	100,00	-100,00	0,00	0,00	0,00	935.300,00	407.501,05	527.798,95
1f) + Kostenerstattungen und Kostenumlagen	100,00	844,57	744,57	0,00	0,00	0,00	177.700,00	291.137,85	-113.437,85
1g) +/- Bestandsveränd. Erzeugnisse und Leistungen	0,00	0,00	0,00	0,00	0,00	0,00	0,00	0,00	0,00
1h) + andere aktivierte Eigenleistungen	0,00	0,00	0,00	0,00	0,00	0,00	0,00	0,00	0,00
1i) + sonstige laufende Erträge	0,00	0,00	0,00	60.000,00	38.792,66	21.207,34	959.700,00	540.689,41	419.010,59
<b>1j) Summe lfd. Erträge aus Verwaltungstätigkeit</b>	<b>85.200,00</b>	<b>125.943,04</b>	<b>47,82</b>	<b>410.000,00</b>	<b>403.644,61</b>	<b>6.355,39</b>	<b>7.634.100,00</b>	<b>7.182.359,61</b>	<b>451.740,39</b>
2. laufende Aufwendungen aus Verwaltungstätigkeit	0,00	0,00	0,00	0,00	0,00	0,00	0,00	0,00	0,00
2a) - Personalaufwendungen	-1.454.900,00	-1.480.339,18	1,75	-1.203.300,00	-1.220.576,43	17,27	-1.970.200,00	-1.954.001,62	-16.198,38
2b) - Versorgungsaufwendungen	0,00	0,00	0,00	0,00	0,00	0,00	0,00	0,00	0,00
2c) - Aufwendungen für Sach- und Dienstleistungen	-58.200,00	-53.465,80	-8,13	-42.000,00	-37.635,24	-4,36	-6.708.300,00	-6.317.660,03	-390.639,97
2d) - Abschreib. auf imm. Verm., Sachanlagen u. Finanzanlagen	0,00	-4.993,45	4,99	0,00	0,00	0,00	-45.000,00	-38.350,66	-6.649,34
2e) - Abschreib. auf Umlaufvermögen	0,00	0,00	0,00	0,00	0,00	0,00	0,00	0,00	0,00
2f) - Zuwendungen, allg. Umlagen, sonst. Transferl	-181.000,00	-181.000,00	0,00	-100.000,00	-98.682,92	-1,31	0,00	0,00	0,00
2g) - Aufwendungen der sozialen Sicherung	0,00	0,00	0,00	0,00	0,00	0,00	0,00	0,00	0,00
2h) - sonstige laufende Aufwendungen	-36.000,00	-29.226,12	-6,73	-38.700,00	-24.134,12	-14,56	-273.500,00	-161.471,63	-112.028,37
<b>2i) Summe lfd. Aufwendungen a. Verwaltungstätigt.</b>	<b>-1.730.100,00</b>	<b>-1.749.024,55</b>	<b>1,09</b>	<b>-1.384.000,00</b>	<b>-1.381.028,71</b>	<b>-2.971,29</b>	<b>-8.997.000,00</b>	<b>-8.471.483,94</b>	<b>-525.516,06</b>
<b>3. laufendes Ergebnis aus Verwaltungstätigkeit</b>	<b>-1.644.900,00</b>	<b>-1.623.081,51</b>	<b>-1,33</b>	<b>-974.000,00</b>	<b>-977.384,10</b>	<b>3.384,10</b>	<b>-1.362.900,00</b>	<b>-1.289.124,33</b>	<b>-73.775,67</b>
4. + Zins- und sonstige Finanzerträge	0,00	0,00	0,00	0,00	0,00	0,00	253,89	-253,89	0,00
5. - Zins- und sonstige Finanzaufwendungen	0,00	0,00	0,00	0,00	0,00	0,00	-77,00	77,00	0,00
<b>6. Finanzergebnis</b>	<b>0,00</b>	<b>0,00</b>	<b>0,00</b>	<b>0,00</b>	<b>0,00</b>	<b>0,00</b>	<b>176,89</b>	<b>-176,89</b>	<b>0,00</b>
<b>7. ordentliches Ergebnis</b>	<b>-1.644.900,00</b>	<b>-1.623.081,51</b>	<b>-1,33</b>	<b>-974.000,00</b>	<b>-977.384,10</b>	<b>3.384,10</b>	<b>-1.362.900,00</b>	<b>-1.288.947,44</b>	<b>-73.952,56</b>
8. + außerordentliche Erträge	0,00	0,00	0,00	0,00	0,00	0,00	0,00	0,00	0,00
9. - außerordentliche Aufwendungen	0,00	0,00	0,00	0,00	0,00	0,00	0,00	0,00	0,00
<b>10. außerordentliches Ergebnis</b>	<b>0,00</b>	<b>0,00</b>	<b>0,00</b>	<b>0,00</b>	<b>0,00</b>	<b>0,00</b>	<b>0,00</b>	<b>0,00</b>	<b>0,00</b>
<b>11. Jahresergebnis des Teilplans vor ILV</b>	<b>-1.644.900,00</b>	<b>-1.623.081,51</b>	<b>-1,33</b>	<b>-974.000,00</b>	<b>-977.384,10</b>	<b>3.384,10</b>	<b>-1.362.900,00</b>	<b>-1.288.947,44</b>	<b>-73.952,56</b>
12. - Erträge aus internen Leistungsbeziehungen	0,00	0,00	0,00	0,00	0,00	0,00	0,00	0,00	0,00
13. - Aufwendungen aus intern. Leistungsbeziehung.	-134.900,00	-127.043,21	-7,86	-128.000,00	-120.820,41	-7,17	-282.100,00	-268.761,67	-13.338,33
<b>14. Saldo Erträge u. Aufw. ILV</b>	<b>-134.900,00</b>	<b>-127.043,21</b>	<b>-7,86</b>	<b>-128.000,00</b>	<b>-120.820,41</b>	<b>-7,17</b>	<b>-282.100,00</b>	<b>-268.761,67</b>	<b>-13.338,33</b>
<b>15. Jahresergebnis des Teilplans nach ILV vor Veränderung des SoPo KFA und vor Veränderung der Rücklagen</b>	<b>-1.779.800,00</b>	<b>-1.750.124,72</b>	<b>-1,67</b>	<b>-1.102.000,00</b>	<b>-1.098.204,51</b>	<b>-3.795,49</b>	<b>-1.645.000,00</b>	<b>-1.557.709,11</b>	<b>-87.290,89</b>



Beschreibung	TH 80 - Wirtschaftsreferat		TH 90 - Allgemeine Finanzwirtschaft		Gesamthaushalt	
	Ansatz	Ergebnis in EUR	in %	Ansatz	Ergebnis in EUR	in %
1. laufende Erträge aus Verwaltungstätigkeit:	0,00	0,00	0,00	0,00	0,00	0,00
1a) + Steuern und ähnliche Abgaben	0,00	0,00	0,00	0,00	0,00	0,00
1b) + Zuwendungen, all. Umlagen, sonst. Transf.	770.000,00	631.152,35	138.847,65	65.913.500,00	67.615.901,23	2,58
1c) + Erträge der sozialen Sicherung	0,00	0,00	0,00	0,00	0,00	0,00
1d) + öffentlich-rechtliche Leistungsentgelte	0,00	0,00	0,00	0,00	0,00	0,00
1e) + privatrechtliche Leistungsentgelte	0,00	0,00	0,00	0,00	0,00	0,00
1f) + Kostenerstattungen und Kostenumlagen	0,00	0,00	0,00	0,00	0,00	0,00
1g) +/- Bestandsveränd. Erzeugnisse und Leistungen	0,00	0,00	0,00	0,00	0,00	0,00
1h) + andere aktivierte Eigenleistungen	0,00	0,00	0,00	0,00	0,00	0,00
1i) + sonstige laufende Erträge	0,00	0,00	0,00	4.900.100,00	0,00	-100,00
<b>1j) Summe lfd. Erträge aus Verwaltungstätigkeit</b>	<b>770.000,00</b>	<b>631.152,35</b>	<b>-18,03</b>	<b>70.813.600,00</b>	<b>67.615.901,23</b>	<b>-4,52</b>
2. laufende Aufwendungen aus Verwaltungstätigkeit	0,00	0,00	0,00	0,00	0,00	0,00
2a) - Personalaufwendungen	-182.500,00	-181.167,38	-1.332,62	0,00	-33.864.600,00	-32.361.145,61
2b) - Versorgungsaufwendungen	0,00	0,00	0,00	0,00	-32.200,00	-882.275,16
2c) - Aufwendungen für Sach- und Dienstleistungen	-527.200,00	-150.535,66	-376.664,34	0,00	-19.575.000,00	-18.237.635,98
2d) - Abschreib. auf imm. Verm., Sachanlagen u. Finanzanlagen	0,00	-20.113,20	20.113,20	-500.000,00	-6.101.474,14	956.474,14
2e) - Abschreib. auf Umlaufvermögen	0,00	0,00	0,00	0,00	0,00	0,00
2f) - Zuwendungen, allg. Umlagen, sonst. Transferl	-510.000,00	-498.625,63	-11.374,37	-1.038.000,00	-3.194.257,09	10.557,09
2g) - Aufwendungen der sozialen Sicherung	0,00	0,00	0,00	0,00	-62.953.900,00	-62.953.268,13
2h) - sonstige laufende Aufwendungen	-134.300,00	-122.559,63	-11.740,37	0,00	-4.562.700,00	-4.021.715,97
<b>2i) Summe lfd. Aufwendungen a. Verwaltungstätigt.</b>	<b>-1.354.000,00</b>	<b>-973.001,50</b>	<b>-28,14</b>	<b>-1.538.000,00</b>	<b>-127.751.772,08</b>	<b>-6.244.327,92</b>
<b>3. laufendes Ergebnis aus Verwaltungstätigkeit</b>	<b>-584.000,00</b>	<b>-341.849,15</b>	<b>-41,46</b>	<b>69.275.600,00</b>	<b>2.696.120,53</b>	<b>-3,89</b>
4. + Zins- und sonstige Finanzerträge	0,00	0,00	0,00	550.000,00	999.741,75	81,77
5. - Zins- und sonstige Finanzaufwendungen	0,00	0,00	0,00	-840.000,00	-32.806,96	-3,91
<b>6. Finanzergebnis</b>	<b>0,00</b>	<b>0,00</b>	<b>0,00</b>	<b>-290.000,00</b>	<b>-482.548,71</b>	<b>-166,40</b>
<b>7. ordentliches Ergebnis</b>	<b>-584.000,00</b>	<b>-341.849,15</b>	<b>-41,46</b>	<b>68.985.600,00</b>	<b>66.772.028,18</b>	<b>-3,21</b>
8. + außerordentliche Erträge	0,00	0,00	0,00	0,00	0,00	0,00
9. - außerordentliche Aufwendungen	0,00	0,00	0,00	0,00	0,00	0,00
<b>10. außerordentliches Ergebnis</b>	<b>0,00</b>	<b>0,00</b>	<b>0,00</b>	<b>0,00</b>	<b>0,00</b>	<b>0,00</b>
<b>11. Jahresergebnis des Teilplans vor ILV</b>	<b>-584.000,00</b>	<b>-341.849,15</b>	<b>-41,46</b>	<b>68.985.600,00</b>	<b>66.772.028,18</b>	<b>-3,21</b>
12. - Erträge aus internen Leistungsbeziehungen	0,00	0,00	0,00	0,00	14.350.000,00	14.808.025,14
13. - Aufwendungen aus intern. Leistungsbeziehung.	-18.700,00	-16.266,56	-2.433,44	0,00	-14.350.000,00	-14.808.025,14
<b>14. Saldo Erträge u. Aufw. ILV</b>	<b>-18.700,00</b>	<b>-16.266,56</b>	<b>-2.433,44</b>	<b>0,00</b>	<b>0,00</b>	<b>0,00</b>
<b>15. Jahresergebnis des Teilplans nach ILV vor Veränderung des SoPo KFA und vor Veränderung der Rücklagen</b>	<b>-602.700,00</b>	<b>-358.115,71</b>	<b>-40,58</b>	<b>68.985.600,00</b>	<b>66.772.028,18</b>	<b>-3,21</b>
				<b>100.400,00</b>	<b>1.310.026,68</b>	<b>-1.209.626,68</b>
					<b>4.399.325,07</b>	<b>-3,28</b>

Beschreibung	TH 01 - Verwaltungsführung			TH 10 - Hauptamt			TH 14 - Rechnungsprüfungsamt		
	Ergebnis VJ	Ergebnis lfd.	Saldo in EUR in %	Ergebnis VJ	Ergebnis lfd.	Saldo in EUR in %	Ergebnis VJ	Ergebnis lfd.	Saldo in EUR in %
1. laufende Erträge aus Verwaltungstätigkeit:	0,00	0,00	0,0	0,00	0,00	0,00	0,00	0,00	0,00
1a) + Steuern und ähnliche Abgaben	0,00	0,00	0,0	0,00	0,00	0,00	0,00	0,00	0,00
1b) + Zuwendungen, all. Umlagen, sonst. Transf.	53.074,21	49.047,46	-7,6	181.963,95	115.199,19	66.764,76	0,00	0,00	0,00
1c) + Erträge der sozialen Sicherung	0,00	0,00	0,0	0,00	0,00	0,00	0,00	0,00	0,00
1d) + öffentlich-rechtliche Leistungsentgelte	76,00	0,00	-100,0	361,70	751,70	-390,00	0,00	0,00	0,00
1e) + privatrechtliche Leistungsentgelte	4.145,00	12.410,00	199,4	40,00	140,00	-100,00	0,00	0,00	0,00
1f) + Kostenersatzungen und Kostenumlagen	5.149,26	3.819,00	-25,8	68.579,34	40.461,16	28.118,18	0,00	0,00	0,00
1g) +/- Bestandsveränd. Erzeugnisse und Leistungen	0,00	0,00	0,0	0,00	0,00	0,00	0,00	0,00	0,00
1h) + andere aktivierte Eigenleistungen	0,00	0,00	0,0	0,00	0,00	0,00	0,00	0,00	0,00
1i) + sonstige laufende Erträge	0,00	0,00	0,0	206,76	1.934,19	-1.727,43	0,00	0,00	0,00
<b>1j) Summe lfd. Erträge aus Verwaltungstätigkeit</b>	<b>62.444,47</b>	<b>65.276,46</b>	<b>4,5</b>	<b>251.151,75</b>	<b>158.486,24</b>	<b>92.665,51</b>	<b>0</b>	<b>0,00</b>	<b>0,00</b>
2. laufende Aufwendungen aus Verwaltungstätigkeit	0,00	0,00	0,0	0,00	0,00	0,00	0,00	0,00	0,00
2a) - Personalaufwendungen	-774.782,85	-818.153,74	43.370,89	5,6	-1.870.916,16	-2.117.804,78	246.888,62	13,2	-552.382,21
2b) - Versorgungsaufwendungen	0,00	0,00	0,0	-462.136,11	-882.275,16	420.139,05	90,9	0,00	0,00
2c) - Aufwendungen für Sach- und Dienstleistungen	-27.970,43	-28.489,13	498,70	1,8	-75.320,85	-70.718,28	-4.602,57	-6,1	0,00
2d) - Abschreib. auf imm. Verm., Sachanlagen u. Finanzanlagen	-111,89	0,00	-111,89	-100,0	-528.647,52	-757.052,75	228.405,23	43,2	-1.483,56
2e) - Abschreib. auf Umlaufvermögen	0,00	0,00	0,0	0,00	0,00	0,00	0,00	0,00	0,00
2f) - Zuwendungen, allg. Umlagen, sonst. Transfert	-71.390,47	-65.907,57	-5.482,90	-7,7	0,00	0,00	0,00	0,00	0,00
2g) - Aufwendungen der sozialen Sicherung	0,00	0,00	0,0	0,00	0,00	0,00	0,00	0,00	0,00
2h) - sonstige laufende Aufwendungen	-76.968,21	-80.955,55	3.987,34	5,2	-1.209.521,02	-1.295.692,42	86.171,40	7,1	-10.822,95
<b>2i) Summe lfd. Aufwendungen a. Verwaltungstätigkeit</b>	<b>-951.223,85</b>	<b>-993.485,99</b>	<b>42.262,14</b>	<b>4,4</b>	<b>-4.146.541,66</b>	<b>-5.123.543,39</b>	<b>977.001,73</b>	<b>23,6</b>	<b>-564.688,72</b>
<b>3. laufendes Ergebnis aus Verwaltungstätigkeit</b>	<b>-888.779,38</b>	<b>-928.209,53</b>	<b>39.430,15</b>	<b>4,4</b>	<b>-3.895.389,91</b>	<b>-4.965.057,15</b>	<b>1.069.667,24</b>	<b>27,5</b>	<b>-564.688,72</b>
4. + Zins- und sonstige Finanzerträge	0,00	0,00	0,0	0,00	0,00	0,00	0,00	0,00	0,00
5. - Zins- und sonstige Finanzaufwendungen	0,00	0,00	0,0	0,00	0,00	0,00	0,00	0,00	0,00
<b>6. Finanzergebnis</b>	<b>0,00</b>	<b>0,00</b>	<b>0,0</b>	<b>0,00</b>	<b>0,00</b>	<b>0,00</b>	<b>0,00</b>	<b>0,00</b>	<b>0,00</b>
<b>7. ordentliches Ergebnis</b>	<b>-888.779,38</b>	<b>-928.209,53</b>	<b>39.430,15</b>	<b>4,4</b>	<b>-3.895.389,91</b>	<b>-4.965.057,15</b>	<b>1.069.667,24</b>	<b>27,5</b>	<b>-564.688,72</b>
8. + außerordentliche Erträge	0,00	0,00	0,0	0,00	0,00	0,00	0,00	0,00	0,00
9. - außerordentliche Aufwendungen	0,00	0,00	0,0	0,00	0,00	0,00	0,00	0,00	0,00
<b>10. außerordentliches Ergebnis</b>	<b>0,00</b>	<b>0,00</b>	<b>0,0</b>	<b>0,00</b>	<b>0,00</b>	<b>0,00</b>	<b>0,00</b>	<b>0,00</b>	<b>0,00</b>
<b>11. Jahresergebnis des Teilplans vor ILV</b>	<b>-888.779,38</b>	<b>-928.209,53</b>	<b>39.430,15</b>	<b>4,4</b>	<b>-3.895.389,91</b>	<b>-4.965.057,15</b>	<b>1.069.667,24</b>	<b>27,5</b>	<b>-564.688,72</b>
12. -Erträge aus internen Leistungsbeziehungen	0,00	0,00	0,0	1.095.699,63	1.352.706,11	-257.006,48	23,5	40334,68	1.292,43
13. - Aufwendungen aus intern. Leistungsbeziehung.	-96.892,24	-98.879,09	1.986,85	2,1	-396.202,53	-396.626,76	424,23	0,1	-32.386,27
<b>14. Saldo Erträge u. Aufw. ILV</b>	<b>-96.892,24</b>	<b>-98.879,09</b>	<b>1.986,85</b>	<b>2,1</b>	<b>699.497,10</b>	<b>956.079,35</b>	<b>-256.582,25</b>	<b>36,7</b>	<b>7.948,41</b>
<b>15. Jahresergebnis des Teilplans nach ILV vor Veränderung des SoPo KFA und vor Veränderung der Rücklagen</b>	<b>-985.671,62</b>	<b>-1.027.088,62</b>	<b>41.417,00</b>	<b>4,2</b>	<b>-3.195.892,81</b>	<b>-4.008.977,80</b>	<b>813.084,99</b>	<b>25,4</b>	<b>-556.740,31</b>
									<b>22.389,58</b>
									<b>4,0</b>

Vergleich Ergebnis Vorjahr - Ergebnis laufendes Jahr  
nach Teilergebnishaushalten

Beschreibung	TH 15 - Kommunalhaushalt			TH 20 - Finanzverwaltung			TH 23 - Liegenschaftsamt		
	Ergebnis VJ	Ergebnis lfd.	Saldo in EUR in %	Ergebnis VJ	Ergebnis lfd.	Saldo in EUR in %	Ergebnis VJ	Ergebnis lfd.	Saldo in EUR in %
1. laufende Erträge aus Verwaltungstätigkeit:	0,00	0,00	0,0	0,00	0,00	0,0	0,00	0,00	0,00
1a) + Steuern und ähnliche Abgaben	0,00	0,00	0,0	0,00	0,00	0,0	0,00	0,00	0,00
1b) + Zuwendungen, all. Umlagen, sonst. Transf.	0,00	0,00	0,0	0,00	0,00	0,0	1.700.803,94	1.518.579,61	182.224,33
1c) + Erträge der sozialen Sicherung	0,00	0,00	0,0	0,00	0,00	0,0	0,00	0,00	0,00
1d) + öffentlich-rechtliche Leistungsentgelte	1.355,00	945,00	-30,3	40.170,50	36.854,24	3,3	2.720,63	1.727,85	992,78
1e) + privatrechtliche Leistungsentgelte	0,00	0,00	0,0	0,00	0,00	0,0	162.012,96	155.428,90	6.584,06
1f) + Kostenerstattungen und Kostenumlagen	0,00	10.278,22	0,0	4.705,47	20.441,51	334,4	120.534,98	65.734,00	54.800,98
1g) +/- Bestandsveränd. Erzeugnisse und Leistungen	0,00	0,00	0,0	0,00	0,00	0,0	0,00	0,00	0,00
1h) + andere aktivierte Eigenleistungen	0,00	0,00	0,0	0,00	0,00	0,0	0,00	0,00	0,00
1i) + sonstige laufende Erträge	0,00	0,00	0,0	148.307,92	173.934,48	17,3	83.987,46	149.711,13	-65.723,67
<b>1j) Summe lfd. Erträge aus Verwaltungstätigkeit</b>	<b>1.355,00</b>	<b>11.223,22</b>	<b>728,3</b>	<b>193.183,89</b>	<b>231.230,23</b>	<b>19,7</b>	<b>2.070.059,97</b>	<b>1.891.181,49</b>	<b>178.878,48</b>
2. laufende Aufwendungen aus Verwaltungstätigkeit	0,00	0,00	0,0	0,00	0,00	0,0	0,00	0,00	0,00
2a) - Personalaufwendungen	-311.161,72	-324.965,51	4,4	-1.526.065,94	-1.290.703,60	-15,4	-4.459.153,23	-4.603.979,27	144.826,04
2b) - Versorgungsaufwendungen	0,00	0,00	0,0	-261.437,00	0,00	-100,0	0,00	0,00	0,00
2c) - Aufwendungen für Sach- und Dienstleistungen	0,00	-33.075,73	33,0	-1.402,77	-2.989,97	113,2	-6.709.994,94	-6.049.701,99	-660.292,95
2d) - Abschreib. auf imm. Verm., Sachanlagen u. Finanzanlagen	0,00	0,00	0,0	-5.244,33	-5.290,74	46,4	-4.636.719,90	-4.795.451,33	158.731,43
2e) - Abschreib. auf Umlaufvermögen	0,00	0,00	0,0	0,00	0,00	0,0	0,00	0,00	0,00
2f) - Zuwendungen, allg. Umlagen, sonst. Transfert	0,00	0,00	0,0	-265.151,25	-308.922,25	43,7	-221,28	-221,28	0,00
2g) - Aufwendungen der sozialen Sicherung	0,00	0,00	0,0	0,00	0,00	0,0	0,00	0,00	0,00
2h) - sonstige laufende Aufwendungen	-1.947,31	-9.359,36	7,4	-318.114,27	-435.503,26	117,3	-606.502,06	-545.520,21	-60.981,85
<b>2i) Summe lfd. Aufwendungen a. Verwaltungstätigkeit</b>	<b>-313.109,03</b>	<b>-367.400,60</b>	<b>17,3</b>	<b>-2.377.415,56</b>	<b>-2.043.409,82</b>	<b>-14,1</b>	<b>-16.412.591,41</b>	<b>-15.994.874,08</b>	<b>-417.717,33</b>
<b>3. laufendes Ergebnis aus Verwaltungstätigkeit</b>	<b>-311.754,03</b>	<b>-356.177,38</b>	<b>14,3</b>	<b>-2.184.231,67</b>	<b>-1.812.179,59</b>	<b>-17,0</b>	<b>-14.342.531,44</b>	<b>-14.103.692,59</b>	<b>-238.838,85</b>
4. + Zins- und sonstige Finanzerträge	0,00	0,00	0,0	613.094,72	308.922,25	304,1	0,00	0,00	0,00
5. - Zins- und sonstige Finanzaufwendungen	0,00	0,00	0,0	-159,90	-1.096.117,66	1,0	-11.752,52	-4.059,36	-7.693,16
<b>6. Finanzergebnis</b>	<b>0,00</b>	<b>0,00</b>	<b>0,0</b>	<b>612.934,82</b>	<b>-787.195,41</b>	<b>-228,4</b>	<b>-11.752,52</b>	<b>-4.059,36</b>	<b>-7.693,16</b>
<b>7. ordentliches Ergebnis</b>	<b>-311.754,03</b>	<b>-356.177,38</b>	<b>14,3</b>	<b>-1.571.296,85</b>	<b>-2.599.375,00</b>	<b>65,4</b>	<b>-14.354.283,96</b>	<b>-14.107.751,95</b>	<b>-246.532,01</b>
8. + außerordentliche Erträge	0,00	0,00	0,0	0,00	0,00	0,0	1.355.978,43	331.037,58	1.024.940,85
9. - außerordentliche Aufwendungen	0,00	0,00	0,0	0,00	0,00	0,0	-4.615,36	-447.432,02	442.816,66
<b>10. außerordentliches Ergebnis</b>	<b>0,00</b>	<b>0,00</b>	<b>0,0</b>	<b>0,00</b>	<b>0,00</b>	<b>0,0</b>	<b>1.351.363,07</b>	<b>-116.394,44</b>	<b>1.467.757,51</b>
<b>11. Jahresergebnis des Teilplans vor ILV</b>	<b>-311.754,03</b>	<b>-356.177,38</b>	<b>14,3</b>	<b>-1.571.296,85</b>	<b>-2.599.375,00</b>	<b>65,4</b>	<b>-13.002.920,89</b>	<b>-14.224.146,39</b>	<b>1.221.225,50</b>
12. -Erträge aus internen Leistungsbeziehungen	0,00	0,00	0,0	68.599,04	22.340,00	46,2	13.453.249,69	13.393.936,78	59.312,91
13. - Aufwendungen aus intern. Leistungsbeziehung.	-27.355,14	-27.898,10	2,0	-198.625,58	-199.432,42	806,8	-27.721,65	-28.989,82	1.288,17
<b>14. Saldo Erträge u. Aufw. ILV</b>	<b>-27.355,14</b>	<b>-27.898,10</b>	<b>2,0</b>	<b>-130.026,54</b>	<b>-177.092,42</b>	<b>36,2</b>	<b>13.425.528,04</b>	<b>13.364.946,96</b>	<b>60.581,08</b>
<b>15. Jahresergebnis des Teilplans nach ILV vor Veränderung des SoPo KFA und vor Veränderung der Rücklagen</b>	<b>-339.109,17</b>	<b>-384.075,48</b>	<b>13,3</b>	<b>-1.701.323,39</b>	<b>-2.776.467,42</b>	<b>63,2</b>	<b>422.607,15</b>	<b>-859.199,43</b>	<b>1.281.806,58</b>
									<b>-303,3</b>

Vergleich Ergebnis Vorjahr - Ergebnis laufendes Jahr  
nach Teilergebnishaushalten



Beschreibung	TH 32 - Rechts- und Ordnungsamt			TH 39 - Veterinäramt			TH 40 - Schulverwaltungsamt		
	Ergebnis VJ	Ergebnis lfd.	Saldo in EUR in %	Ergebnis VJ	Ergebnis lfd.	Saldo in EUR in %	Ergebnis VJ	Ergebnis lfd.	Saldo in EUR in %
1. laufende Erträge aus Verwaltungstätigkeit:	0,00	0,00	0,0	0,00	0,00	0,00	0,00	0,00	0,00
1a) + Steuern und ähnliche Abgaben	0,00	0,00	0,0	0,00	0,00	0,00	0,00	0,00	0,00
1b) + Zuwendungen, all. Umlagen, sonst. Transf.	75.076,31	73.619,34	1.456,97	0,00	0,00	0,00	4.203.427,95	4.306.970,11	-103.542,16
1c) + Erträge der sozialen Sicherung	0,00	0,00	0,0	0,00	0,00	0,00	0,00	0,00	0,00
1d) + öffentlich-rechtliche Leistungsentgelte	1.287.029,90	1.307.662,06	-20.632,16	1,6	609.763,14	20.984,84	1.402.439,20	1.509.715,27	-107.276,07
1e) + privatrechtliche Leistungsentgelte	33.409,50	34.999,05	-1.589,55	4,8	666,14	666,14	1.169.932,44	1.158.602,72	11.329,72
1f) + Kostenerstattungen und Kostenumlagen	259.085,35	239.148,93	19.936,42	-7,7	0,00	0,00	1.975.161,42	2.041.759,08	-66.597,66
1g) +/- Bestandsveränd. Erzeugnisse und Leistungen	0,00	0,00	0,0	0,00	0,00	0,00	0,00	0,00	0,00
1h) + andere aktivierte Eigenleistungen	0,00	0,00	0,0	0,00	0,00	0,00	0,00	0,00	0,00
1i) + sonstige laufende Erträge	24.555,78	17.695,15	6.860,63	-27,9	3.920,80	2.129,62	1.672,99	1.588,65	84,34
<b>1j) Summe lfd. Erträge aus Verwaltungstätigkeit</b>	<b>1.679.156,94</b>	<b>1.673.124,53</b>	<b>6.032,31</b>	<b>-0,4</b>	<b>614.350,08</b>	<b>23.442,16</b>	<b>8.752.634,00</b>	<b>9.018.635,83</b>	<b>-266.001,83</b>
2. laufende Aufwendungen aus Verwaltungstätigkeit	0,00	0,00	0,0	0,00	0,00	0,00	0,00	0,00	0,00
2a) - Personalaufwendungen	-2.572.230,63	-2.862.705,63	290.475,00	11,3	-1.143.835,26	-1.184.233,84	-5.036.135,58	-5.199.066,52	162.920,94
2b) - Versorgungsaufwendungen	0,00	0,00	0,0	0,00	0,00	0,00	0,00	0,00	0,00
2c) - Aufwendungen für Sach- und Dienstleistungen	-272.350,90	-257.499,80	-14.851,10	-5,5	-95.967,94	-71.893,53	-24.074,41	-25,1	4,5
2d) - Abschreib. auf imm. Verm., Sachanlagen u. Finanzanlagen	-164.968,54	-296.169,51	131.200,97	79,5	-4.658,02	-2.948,50	-1.709,52	-168.219,01	55.437,65
2e) - Abschreib. auf Umlaufvermögen	0,00	0,00	0,0	0,00	0,00	0,00	0,00	0,00	0,00
2f) - Zuwendungen, allg. Umlagen, sonst. Transfert	-61.200,00	-106.064,00	44.864,00	73,3	0,00	0,00	-840.278,92	-897.303,81	57.024,89
2g) - Aufwendungen der sozialen Sicherung	0,00	0,00	0,0	0,00	0,00	0,00	0,00	0,00	0,00
2h) - sonstige laufende Aufwendungen	-163.125,30	-189.685,57	26.560,27	16,3	-45.325,47	-17.646,09	-27.679,38	-514.984,07	-24.265,98
<b>2i) Summe lfd. Aufwendungen a. Verwaltungstätigkeit</b>	<b>-3.233.875,37</b>	<b>-3.712.124,51</b>	<b>478.249,14</b>	<b>14,8</b>	<b>-1.289.786,69</b>	<b>-1.276.721,96</b>	<b>-13.064,73</b>	<b>-11.764.901,35</b>	<b>464.457,22</b>
<b>3. laufendes Ergebnis aus Verwaltungstätigkeit</b>	<b>-1.554.718,53</b>	<b>-2.038.999,98</b>	<b>484.281,45</b>	<b>31,2</b>	<b>-675.436,61</b>	<b>-685.814,04</b>	<b>10.377,43</b>	<b>-2.746.265,52</b>	<b>198.455,39</b>
4. + Zins- und sonstige Finanzerträge	0,00	0,00	0,0	0,00	0,00	0,00	0,00	0,00	0,00
5. - Zins- und sonstige Finanzaufwendungen	0,00	0,00	0,0	0,00	0,00	0,00	0,00	0,00	0,00
<b>6. Finanzergebnis</b>	<b>0,00</b>	<b>0,00</b>	<b>0,0</b>	<b>0,0</b>	<b>0,00</b>	<b>0,00</b>	<b>0,00</b>	<b>0,00</b>	<b>0,00</b>
<b>7. ordentliches Ergebnis</b>	<b>-1.554.718,53</b>	<b>-2.038.999,98</b>	<b>484.281,45</b>	<b>31,2</b>	<b>-675.436,61</b>	<b>-685.814,04</b>	<b>10.377,43</b>	<b>-2.746.265,52</b>	<b>198.455,39</b>
8. + außerordentliche Erträge	0,00	0,00	0,0	0,00	0,00	0,00	0,00	0,00	0,00
9. - außerordentliche Aufwendungen	0,00	0,00	0,0	0,00	0,00	0,00	0,00	0,00	0,00
<b>10. außerordentliches Ergebnis</b>	<b>0,00</b>	<b>0,00</b>	<b>0,0</b>	<b>0,0</b>	<b>0,00</b>	<b>0,00</b>	<b>0,00</b>	<b>0,00</b>	<b>0,00</b>
<b>11. Jahresergebnis des Teilplans vor ILV</b>	<b>-1.554.718,53</b>	<b>-2.038.999,98</b>	<b>484.281,45</b>	<b>31,2</b>	<b>-675.436,61</b>	<b>-685.814,04</b>	<b>10.377,43</b>	<b>-2.746.265,52</b>	<b>198.455,39</b>
12. -Erträge aus internen Leistungsbeziehungen	0,00	0,00	0,0	0,00	0,00	0,00	0,00	0,00	0,00
13. - Aufwendungen aus intern. Leistungsbeziehung.	-406.222,96	-424.864,76	18.641,80	4,6	-87.538,12	-88.754,06	1.215,94	-12.052.668,26	128.763,89
<b>14. Saldo Erträge u. Aufw. ILV</b>	<b>-406.222,96</b>	<b>-424.864,76</b>	<b>18.641,80</b>	<b>4,6</b>	<b>-87.538,12</b>	<b>-88.754,06</b>	<b>1.215,94</b>	<b>-12.052.668,26</b>	<b>128.763,89</b>
<b>15. Jahresergebnis des Teilplans nach ILV vor Veränderung des SoPo KFA und vor Veränderung der Rücklagen</b>	<b>-1.960.941,49</b>	<b>-2.463.864,74</b>	<b>502.923,25</b>	<b>25,7</b>	<b>-762.974,73</b>	<b>-774.568,10</b>	<b>11.593,37</b>	<b>-14.471.714,50</b>	<b>327.219,28</b>

Vergleich Ergebnis Vorjahr - Ergebnis laufendes Jahr  
nach Teilergebnishaushalten

Beschreibung	TH 50 - Sozialamt			TH 51 - Jugendamt			TH 52 - Grundsicherungsamt		
	Ergebnis VJ	Ergebnis lfd.	Saldo in EUR in %	Ergebnis VJ	Ergebnis lfd.	Saldo in EUR in %	Ergebnis VJ	Ergebnis lfd.	Saldo in EUR in %
1. laufende Erträge aus Verwaltungstätigkeit:	0,00	0,00	0,00	0,00	0,00	0,00	0,00	0,00	0,00
1a) + Steuern und ähnliche Abgaben	0,00	0,00	0,00	0,00	0,00	0,00	0,00	0,00	0,00
1b) + Zuwendungen, all. Umlagen, sonst. Transf.	225,00	186,00	-17,3	714.978,43	749.988,49	-35,010,06	0,00	0,00	0,00
1c) + Erträge der sozialen Sicherung	6.225.519,44	6.979.913,78	-754.394,34	2.538.251,43	2.698.210,99	-159.959,56	6,3	28.156.788,45	29.697.676,71
1d) + öffentlich-rechtliche Leistungsentgelte	757,96	561,64	196,32	610,00	744,85	-134,85	22,1	1.077,05	1.717,30
1e) + privatrechtliche Leistungsentgelte	34.384,06	35.196,00	-811,94	27,00	0,00	27,00	-100,0	0,00	0,00
1f) + Kostenstellungen und Kostenumlagen	8,50	433,75	-425,25	605,90	0,00	605,90	-100,0	0,00	0,00
1g) +/- Bestandsveränd. Erzeugnisse und Leistungen	0,00	0,00	0,00	0,00	0,00	0,00	0,00	0,00	0,00
1h) + andere aktivierte Eigenleistungen	0,00	0,00	0,00	0,00	0,00	0,00	0,00	0,00	0,00
1i) + sonstige laufende Erträge	400,00	728,26	-328,26	45.200,00	0,00	45.200,00	-100,0	28.679,70	12.750,40
<b>1j) Summe lfd. Erträge aus Verwaltungstätigkeit</b>	<b>6.261.294,96</b>	<b>7.017.019,43</b>	<b>-755.724,47</b>	<b>3.299.672,66</b>	<b>3.448.944,33</b>	<b>-149.271,67</b>	<b>4,5</b>	<b>28.186.545,20</b>	<b>29.712.144,41</b>
2. laufende Aufwendungen aus Verwaltungstätigkeit	0,00	0,00	0,00	0,00	0,00	0,00	0,00	0,00	0,00
2a) - Personalaufwendungen	-1.802.065,43	-1.941.731,70	139.666,27	7,8	-2.059.892,11	-2.422.503,31	362,611,20	17,6	-4.427.742,12
2b) - Versorgungsaufwendungen	0,00	0,00	0,00	0,00	0,00	0,00	0,00	0,00	0,00
2c) - Aufwendungen für Sach- und Dienstleistungen	-89.377,64	-95.445,95	6.068,31	6,8	-82.693,83	-83.162,08	468,25	0,6	-9,91
2d) - Abschreib. auf imm. Verm., Sachanlagen u. Finanzanlagen	-3.978,78	-8.551,37	4.572,59	114,9	-8.862,52	-3.512,93	-5.349,59	-60,4	-600,00
2e) - Abschreib. auf Umlaufvermögen	0,00	0,00	0,00	0,00	0,00	0,00	0,00	0,00	0,00
2f) - Zuwendungen, allg. Umlagen, sonst. Transfert	0,00	0,00	0,00	-781,44	-1.107,87	326,43	41,8	0,00	0,00
2g) - Aufwendungen der sozialen Sicherung	-21.843.100,91	-23.250.218,62	1.407.117,71	6,4	-9.124.535,21	-9.227.794,96	103.259,75	1,1	-30.181.831,52
2h) - sonstige laufende Aufwendungen	-155.069,98	-243.524,80	88.454,82	57,0	-241.463,20	-146.864,00	94.599,20	-39,2	-489.536,13
<b>2i) Summe lfd. Aufwendungen a. Verwaltungstätigkeit</b>	<b>-23.893.592,74</b>	<b>-25.539.472,44</b>	<b>1.645.879,70</b>	<b>6,9</b>	<b>-11.518.228,31</b>	<b>-11.884.945,15</b>	<b>366.716,84</b>	<b>3,2</b>	<b>-35.099.719,68</b>
<b>3. laufendes Ergebnis aus Verwaltungstätigkeit</b>	<b>-17.632.297,78</b>	<b>-18.522.453,01</b>	<b>890.155,23</b>	<b>5,1</b>	<b>-8.218.555,65</b>	<b>-8.436.000,82</b>	<b>217.445,17</b>	<b>2,7</b>	<b>-6.913.174,48</b>
4. + Zins- und sonstige Finanzerträge	0,00	0,00	0,00	0,00	0,00	0,00	0,00	0,00	0,00
5. - Zins- und sonstige Finanzaufwendungen	0,00	0,00	0,00	0,00	-452,56	452,56	0,00	0,00	0,00
<b>6. Finanzergebnis</b>	<b>0,00</b>	<b>0,00</b>	<b>0,00</b>	<b>0,00</b>	<b>-452,56</b>	<b>452,56</b>	<b>0,0</b>	<b>0,00</b>	<b>0,00</b>
<b>7. ordentliches Ergebnis</b>	<b>-17.632.297,78</b>	<b>-18.522.453,01</b>	<b>890.155,23</b>	<b>5,1</b>	<b>-8.218.555,65</b>	<b>-8.436.453,38</b>	<b>217.897,73</b>	<b>2,7</b>	<b>-6.913.174,48</b>
8. + außerordentliche Erträge	0,00	0,00	0,00	0,00	0,00	0,00	0,00	0,00	0,00
9. - außerordentliche Aufwendungen	0,00	0,00	0,00	0,00	0,00	0,00	0,00	0,00	0,00
<b>10. außerordentliches Ergebnis</b>	<b>0,00</b>	<b>0,00</b>	<b>0,00</b>	<b>0,00</b>	<b>0,00</b>	<b>0,00</b>	<b>0,00</b>	<b>0,00</b>	<b>0,00</b>
<b>11. Jahresergebnis des Teilplans vor ILV</b>	<b>-17.632.297,78</b>	<b>-18.522.453,01</b>	<b>890.155,23</b>	<b>5,1</b>	<b>-8.218.555,65</b>	<b>-8.436.453,38</b>	<b>217.897,73</b>	<b>2,7</b>	<b>-6.913.174,48</b>
12. -Erträge aus internen Leistungsbeziehungen	0,00	0,00	0,00	0,00	0,00	0,00	0,00	0,00	0,00
13. - Aufwendungen aus intern. Leistungsbeziehung.	-179.514,31	-185.459,67	5.945,36	3,3	-156.939,40	-160.535,14	3.595,74	2,3	-634.331,64
<b>14. Saldo Erträge u. Aufw. ILV</b>	<b>-179.514,31</b>	<b>-185.459,67</b>	<b>5.945,36</b>	<b>3,3</b>	<b>-156.939,40</b>	<b>-160.535,14</b>	<b>3.595,74</b>	<b>2,3</b>	<b>-634.331,64</b>
<b>15. Jahresergebnis des Teilplans nach ILV vor Veränderung des SoPo KFA und vor Veränderung der Rücklagen</b>	<b>-17.811.812,09</b>	<b>-18.707.912,68</b>	<b>896.100,59</b>	<b>5,0</b>	<b>-8.375.495,05</b>	<b>-8.596.988,52</b>	<b>221.493,47</b>	<b>2,6</b>	<b>-7.547.506,12</b>
									<b>-1.826.865,13</b>
									<b>-24,2</b>

Vergleich Ergebnis Vorjahr - Ergebnis laufendes Jahr  
nach Teilergebnishaushalten

Beschreibung	TH 53 - Gesundheitsamt			TH 63 - Bauaufsichtsamt			TH 70 - Umweltamt		
	Ergebnis VJ	Ergebnis lfd.	Saldo in EUR in %	Ergebnis VJ	Ergebnis lfd.	Saldo in EUR in %	Ergebnis VJ	Ergebnis lfd.	Saldo in EUR in %
1. laufende Erträge aus Verwaltungstätigkeit:	0,00	0,00	0,00	0,00	0,00	0,00	0,00	0,00	0,00
1a) + Steuern und ähnliche Abgaben	0,00	0,00	0,00	0,00	0,00	0,00	0,00	0,00	0,00
1b) + Zuwendungen, all. Umlagen, sonst. Transf.	7.894,00	9.071,96	-1.177,96	14,9	0,00	0,00	0,00	0,00	0,00
1c) + Erträge der sozialen Sicherung	0,00	0,00	0,00	0,00	0,00	0,00	0,00	0,00	0,00
1d) + öffentlich-rechtliche Leistungsentgelte	142.074,01	116.026,51	26.047,50	-18,3	368.041,72	364.851,95	3.189,77	5.816.043,68	5.943.031,30
1e) + privatrechtliche Leistungsentgelte	0,00	0,00	0,00	0,00	0,00	0,00	0,00	404.700,36	407.501,05
1f) + Kostenerstattungen und Kostenumlagen	102,26	844,57	-742,31	725,9	373,90	0,00	373,90	152.605,68	291.137,85
1g) +/- Bestandsveränd. Erzeugnisse und Leistungen	0,00	0,00	0,00	0,00	0,00	0,00	0,00	0,00	0,00
1h) + andere aktivierte Eigenleistungen	0,00	0,00	0,00	0,00	0,00	0,00	0,00	0,00	0,00
1i) + sonstige laufende Erträge	0,00	0,00	0,00	0,00	27.785,98	38.792,66	-11.006,68	634.772,63	540.689,41
<b>1j) Summe lfd. Erträge aus Verwaltungstätigkeit</b>	<b>150.070,27</b>	<b>125.943,04</b>	<b>24.127,23</b>	<b>-16,1</b>	<b>396.201,60</b>	<b>403.644,61</b>	<b>-7.443,01</b>	<b>7.008.122,35</b>	<b>7.182.359,61</b>
2. laufende Aufwendungen aus Verwaltungstätigkeit	0,00	0,00	0,00	0,00	0,00	0,00	0,00	0,00	0,00
2a) - Personalaufwendungen	-1.443.997,59	-1.480.339,18	36.341,59	2,5	-1.181.929,25	-1.220.576,43	38.647,18	-1.843.159,02	-1.954.001,62
2b) - Versorgungsaufwendungen	0,00	0,00	0,00	0,00	0,00	0,00	0,00	0,00	0,00
2c) - Aufwendungen für Sach- und Dienstleistungen	-82.419,89	-53.465,80	-28.954,09	-35,1	-1.797,50	-37.635,24	35.837,74	-6.160.471,31	-6.317.660,03
2d) - Abschreib. auf imm. Verm., Sachanlagen u. Finanzanlagen	-4.581,94	-4.993,45	411,51	9,0	-2.305,22	0,00	-2.305,22	-62.419,49	-38.350,66
2e) - Abschreib. auf Umlaufvermögen	0,00	0,00	0,00	0,00	0,00	0,00	0,00	0,00	0,00
2f) - Zuwendungen, allg. Umlagen, sonst. Transfert	-181.000,00	-181.000,00	0,00	0,00	-99.998,26	-98.682,92	-1.315,34	0,00	0,00
2g) - Aufwendungen der sozialen Sicherung	0,00	0,00	0,00	0,00	0,00	0,00	0,00	0,00	0,00
2h) - sonstige laufende Aufwendungen	-25.298,12	-29.226,12	3.928,00	15,5	-50.089,48	-24.134,12	-25.955,36	-105.755,38	-161.471,63
<b>2i) Summe lfd. Aufwendungen a. Verwaltungstätigkeit</b>	<b>-1.737.297,54</b>	<b>-1.749.024,55</b>	<b>11.727,01</b>	<b>0,7</b>	<b>-1.336.119,71</b>	<b>-1.381.028,71</b>	<b>44.909,00</b>	<b>-8.171.805,20</b>	<b>-8.471.483,94</b>
<b>3. laufendes Ergebnis aus Verwaltungstätigkeit</b>	<b>-1.587.227,27</b>	<b>-1.623.081,51</b>	<b>35.854,24</b>	<b>2,3</b>	<b>-939.918,11</b>	<b>-977.384,10</b>	<b>37.465,99</b>	<b>-1.163.682,85</b>	<b>-1.289.124,33</b>
4. + Zins- und sonstige Finanzerträge	0,00	0,00	0,00	0,00	0,00	0,00	0,00	208,53	253,89
5. - Zins- und sonstige Finanzaufwendungen	0,00	0,00	0,00	0,00	0,00	0,00	0,00	-77,00	77,00
<b>6. Finanzergebnis</b>	<b>0,00</b>	<b>0,00</b>	<b>0,00</b>	<b>0,0</b>	<b>0,00</b>	<b>0,00</b>	<b>0,00</b>	<b>208,53</b>	<b>176,89</b>
<b>7. ordentliches Ergebnis</b>	<b>-1.587.227,27</b>	<b>-1.623.081,51</b>	<b>35.854,24</b>	<b>2,3</b>	<b>-939.918,11</b>	<b>-977.384,10</b>	<b>37.465,99</b>	<b>-1.163.474,32</b>	<b>-1.288.947,44</b>
8. + außerordentliche Erträge	0,00	0,00	0,00	0,00	0,00	0,00	0,00	0,00	0,00
9. - außerordentliche Aufwendungen	0,00	0,00	0,00	0,00	0,00	0,00	0,00	0,00	0,00
<b>10. außerordentliches Ergebnis</b>	<b>0,00</b>	<b>0,00</b>	<b>0,00</b>	<b>0,0</b>	<b>0,00</b>	<b>0,00</b>	<b>0,00</b>	<b>0,00</b>	<b>0,00</b>
<b>11. Jahresergebnis des Teilplans vor ILV</b>	<b>-1.587.227,27</b>	<b>-1.623.081,51</b>	<b>35.854,24</b>	<b>2,3</b>	<b>-939.918,11</b>	<b>-977.384,10</b>	<b>37.465,99</b>	<b>-1.163.474,32</b>	<b>-1.288.947,44</b>
12. -Erträge aus internen Leistungsbeziehungen	0,00	0,00	0,00	0,00	0,00	0,00	0,00	0,00	0,00
13. - Aufwendungen aus intern. Leistungsbeziehung.	-130.306,10	-127.043,21	-3.262,89	-2,5	-120.078,42	-120.820,41	741,99	-223.465,75	-268.761,67
<b>14. Saldo Erträge u. Aufw. ILV</b>	<b>-130.306,10</b>	<b>-127.043,21</b>	<b>-3.262,89</b>	<b>-2,5</b>	<b>-120.078,42</b>	<b>-120.820,41</b>	<b>741,99</b>	<b>-223.465,75</b>	<b>-268.761,67</b>
<b>15. Jahresergebnis des Teilplans nach ILV vor Veränderung des SoPo KFA und vor Veränderung der Rücklagen</b>	<b>-1.717.533,37</b>	<b>-1.750.124,72</b>	<b>32.591,35</b>	<b>1,9</b>	<b>-1.059.996,53</b>	<b>-1.098.204,51</b>	<b>38.207,98</b>	<b>-1.386.940,07</b>	<b>-1.557.709,11</b>
									<b>12,3</b>

Vergleich Ergebnis Vorjahr - Ergebnis laufendes Jahr  
nach Teilergebnishaushalten

Beschreibung	TH 80 - Wirtschaftsreferat			TH 90 - Allgemeine Finanzwirtschaft			Gesamthaushalt		
	Ergebnis VJ	Ergebnis lfd.	Saldo in EUR in %	Ergebnis VJ	Ergebnis lfd.	Saldo in EUR in %	Ergebnis VJ	Ergebnis lfd.	Saldo in EUR in %
1. laufende Erträge aus Verwaltungstätigkeit:	0,00	0,00	0,00	0,00	0,00	0,00	0,00	0,00	0,00
1a) + Steuern und ähnliche Abgaben	0,00	0,00	0,00	0,00	0,00	0,00	0,00	0,00	0,00
1b) + Zuwendungen, all. Umlagen, sonst. Transf.	576.565,81	631.152,35	-54.586,54	67.582.789,49	67.615.901,23	-33.111,74	75.096.799,09	75.069.715,74	27.083,35
1c) + Erträge der sozialen Sicherung	0,00	0,00	0,00	0,00	0,00	0,00	36.920.559,32	39.375.801,48	-2.455.242,16
1d) + öffentlich-rechtliche Leistungsentgelte	0,00	0,00	0,00	0,00	0,00	0,00	9.672.520,49	9.873.367,97	-200.847,48
1e) + privatrechtliche Leistungsentgelte	0,00	0,00	0,00	0,00	0,00	0,00	1.809.317,46	1.804.277,72	5.039,74
1f) + Kostenerstattungen und Kostenumlagen	0,00	0,00	0,00	0,00	0,00	0,00	2.586.911,96	2.714.058,07	-127.146,11
1g) +/- Bestandsveränd. Erzeugnisse und Leistungen	0,00	0,00	0,00	0,00	0,00	0,00	0,00	0,00	0,00
1h) + andere aktivierte Eigenleistungen	0,00	0,00	0,00	0,00	0,00	0,00	0,00	0,00	0,00
1i) + sonstige laufende Erträge	0,00	0,00	0,00	1.916,30	0,00	1.916,30	1.001.406,32	939.953,95	61.452,37
<b>1j) Summe lfd. Erträge aus Verwaltungstätigkeit</b>	<b>576.565,81</b>	<b>631.152,35</b>	<b>-54.586,54</b>	<b>67.584.705,79</b>	<b>67.615.901,23</b>	<b>-31.195,44</b>	<b>127.087.514,64</b>	<b>129.777.174,93</b>	<b>-2.689.660,29</b>
2. laufende Aufwendungen aus Verwaltungstätigkeit	0,00	0,00	0,00	0,00	0,00	0,00	0,00	0,00	0,00
2a) - Personalaufwendungen	-176.387,89	-181.167,38	4.779,49	0,00	0,00	0,00	-31.181.836,99	-32.361.145,61	1.179.308,62
2b) - Versorgungsaufwendungen	0,00	0,00	0,00	0,00	0,00	0,00	-723.573,11	-882.275,16	158.702,05
2c) - Aufwendungen für Sach- und Dienstleistungen	-92.907,58	-150.535,66	57.628,08	0,00	0,00	0,00	-18.464.683,71	-18.237.635,98	-227.047,27
2d) - Abschreib. auf imm. Verm., Sachanlagen u. Finanzanlagen	-2.390,82	-20.113,20	17.722,38	0,00	0,00	0,00	-5.539.753,89	-6.101.474,14	561.720,25
2e) - Abschreib. auf Umlaufvermögen	0,00	0,00	0,00	0,00	0,00	0,00	0,00	0,00	0,00
2f) - Zuwendungen, allg. Umlagen, sonst. Transfent	-539.000,51	-498.625,63	-40.374,88	-1.069.536,27	-1.036.421,76	-33.114,51	-3.128.558,40	-3.194.257,09	65.698,69
2g) - Aufwendungen der sozialen Sicherung	0,00	0,00	0,00	0,00	0,00	0,00	-61.149.467,64	-62.953.288,13	1.803.800,49
2h) - sonstige laufende Aufwendungen	-134.457,39	-122.559,63	-11.897,76	0,00	0,00	0,00	-4.173.246,32	-4.021.715,97	-151.530,35
<b>2i) Summe lfd. Aufwendungen a. Verwaltungstätigkeit</b>	<b>-945.144,19</b>	<b>-973.001,50</b>	<b>27.857,31</b>	<b>-1.069.536,27</b>	<b>-1.036.421,76</b>	<b>-33.114,51</b>	<b>-124.361.120,06</b>	<b>-127.751.772,08</b>	<b>3.390.652,02</b>
<b>3. laufendes Ergebnis aus Verwaltungstätigkeit</b>	<b>-368.578,38</b>	<b>-341.849,15</b>	<b>-26.729,23</b>	<b>66.515.169,52</b>	<b>66.579.479,47</b>	<b>-64.309,95</b>	<b>2.726.394,58</b>	<b>2.025.402,85</b>	<b>700.991,73</b>
4. + Zins- und sonstige Finanzerträge	0,00	0,00	0,00	896.715,99	999.741,75	11,5	1.570.019,24	1.308.917,89	201.101,35
<b>5. - Zins- und sonstige Finanzaufwendungen</b>	<b>0,00</b>	<b>0,00</b>	<b>0,00</b>	<b>-883.279,06</b>	<b>-807.193,04</b>	<b>-8,6</b>	<b>-895.191,48</b>	<b>-1.907.899,62</b>	<b>1.012.708,14</b>
<b>6. Finanzergebnis</b>	<b>0,00</b>	<b>0,00</b>	<b>0,00</b>	<b>13.436,93</b>	<b>192.548,71</b>	<b>1.333,0</b>	<b>614.827,76</b>	<b>-598.981,73</b>	<b>1.213.809,49</b>
<b>7. ordentliches Ergebnis</b>	<b>-368.578,38</b>	<b>-341.849,15</b>	<b>-26.729,23</b>	<b>66.528.606,45</b>	<b>66.772.028,18</b>	<b>-243.421,73</b>	<b>3.341.222,34</b>	<b>1.426.421,12</b>	<b>1.914.801,22</b>
8. + außerordentliche Erträge	0,00	0,00	0,00	0,00	0,00	0,00	1.355.978,43	331.037,58	1.024.940,85
9. - außerordentliche Aufwendungen	0,00	0,00	0,00	0,00	0,00	0,00	-4.615,36	-447.432,02	442.816,66
<b>10. außerordentliches Ergebnis</b>	<b>0,00</b>	<b>0,00</b>	<b>0,00</b>	<b>0,00</b>	<b>0,00</b>	<b>0,00</b>	<b>1.351.363,07</b>	<b>-116.394,44</b>	<b>1.467.757,51</b>
<b>11. Jahresergebnis des Teilplans vor ILV</b>	<b>-368.578,38</b>	<b>-341.849,15</b>	<b>-26.729,23</b>	<b>66.528.606,45</b>	<b>66.772.028,18</b>	<b>-243.421,73</b>	<b>4.692.585,41</b>	<b>1.310.026,68</b>	<b>3.382.558,73</b>
12. -Erträge aus internen Leistungsbeziehungen	0,00	0,00	0,00	0,00	0,00	0,00	14.657.883,04	14.808.025,14	-150.142,10
13. - Aufwendungen aus intern. Leistungsbeziehung.	-16.398,56	-16.266,56	-132,00	0,00	0,00	0,00	-14.657.883,04	-14.808.025,14	150.142,10
<b>14. Saldo Erträge u. Aufw. ILV</b>	<b>-16.398,56</b>	<b>-16.266,56</b>	<b>-132,00</b>	<b>0,00</b>	<b>0,00</b>	<b>0,00</b>	<b>0,00</b>	<b>0,00</b>	<b>0,00</b>
<b>15. Jahresergebnis des Teilplans nach ILV vor Veränderung des SoPo KFA und vor Veränderung der Rücklagen</b>	<b>-384.976,94</b>	<b>-358.115,71</b>	<b>-26.861,23</b>	<b>66.528.606,45</b>	<b>66.772.028,18</b>	<b>-243.421,73</b>	<b>4.692.585,41</b>	<b>1.310.026,68</b>	<b>3.382.558,73</b>
			<b>-7,0</b>			<b>0,4</b>			<b>-72,1</b>

Vergleich Ergebnis Vorjahr - Ergebnis laufendes Jahr  
nach Teilergebnishaushalten

Beschreibung	TH 01 - Verwaltungsführung			TH 10 - Hauptamt			TH 14 - Rechnungsprüfungsamt		
	Ansatz	Ergebnis	in %	Ansatz	Ergebnis	in %	Ansatz	Ergebnis	in %
	in EUR	in EUR		in EUR	in EUR		in EUR	in EUR	
1. laufende Einzahlungen aus Verwaltungstätigkeit	0,00	0,00	0,0	0,00	0,00	0,0	0,00	0,00	0,0
1a) + Steuern und ähnliche Abgaben	0,00	0,00	0,0	0,00	0,00	0,0	0,00	0,00	0,0
1b) + Zuwendungen, allgemeine Umlagen u. sonst. Transfereinzahlungen	49.600,00	49.047,46	1,1	0,00	5.749,36	0,0	0,00	0,00	0,0
1c) + Einzahlungen aus der sozialen Sicherung	0,00	0,00	0,0	0,00	0,00	0,0	0,00	0,00	0,0
1d) + öffentlich-rechtliche Leistungsentgelte	0,00	0,00	0,0	600,00	751,70	-25,3	0,00	0,00	0,0
1e) + privatrechtliche Leistungsentgelte	3.500,00	4.145,00	-18,4	0,00	417,76	-417,76	0,00	0,00	0,0
1f) + Kostenerstattungen und Kostenumlagen	4.200,00	3.819,00	9,1	261.300,00	200.869,22	60.430,78	23,1	50.000,00	100,0
1g) +/- Bestandsveränderung an fertigen und unfertigen Erzeugnissen u. Leistungen	0,00	0,00	0,0	0,00	0,00	0,0	0,00	0,00	0,0
1h) + andere aktivierte Eigenleistungen	0,00	0,00	0,0	0,00	0,00	0,0	0,00	0,00	0,0
1i) + sonstige laufende Einzahlungen	0,00	0,00	0,0	0,00	5,69	-5,69	0,0	0,00	0,0
<b>1j) Summe der lf. Einzahlungen Verw.tätigkeit</b>	<b>57.300,00</b>	<b>57.011,46</b>	<b>0,5</b>	<b>261.900,00</b>	<b>207.793,73</b>	<b>54.106,27</b>	<b>20,7</b>	<b>50.000,00</b>	<b>100,0</b>
2. lfd. Auszahlungen aus Verwaltungstätigkeit	0,00	0,00	0,0	0,00	0,00	0,0	0,00	0,00	0,0
2a) - Personalauszahlungen	-850.200,00	-817.648,39	3,8	-2.880.900,00	-2.861.003,76	-19.896,24	0,7	-570.000,00	-575.596,61
2b) - Versorgungsauszahlungen	0,00	0,00	0,0	-32.200,00	-12.758,31	-19.441,69	60,4	0,00	0,00
2c) - Auszahlungen für Sach- und Dienstleistungen	-51.700,00	-26.462,88	25,237,12	-144.100,00	-69.789,85	-74.310,15	51,6	0,00	0,00
2d) - Zuwendungen, Umlagen und sonstige Transferauszahlungen	-70.800,00	-65.547,16	7,4	0,00	0,00	0,00	0,0	0,00	0,00
2e) - Auszahlungen der sozialen Sicherung	0,00	0,00	0,0	0,00	0,00	0,00	0,0	0,00	0,00
2f) - sonstige laufende Auszahlungen	-101.600,00	-81.173,00	20,1	-1.504.100,00	-1.291.159,41	-212.940,59	14,2	-80.100,00	-10.575,79
<b>2g) Summe der lfd. Auszahlungen aus Verw.tätigkeit</b>	<b>-1.074.300,00</b>	<b>-990.831,43</b>	<b>7,8</b>	<b>-4.561.300,00</b>	<b>-4.234.711,33</b>	<b>-326.588,67</b>	<b>7,2</b>	<b>-650.100,00</b>	<b>-586.172,40</b>
3. Saldo der laufenden Ein- und Auszahlungen aus Verwaltungstätigkeit	-1.017.000,00	-933.819,97	8,2	-4.299.400,00	-4.026.917,60	-272.482,40	6,3	-600.100,00	-586.172,40
4. + Zins- und sonstige Finanzeinzahlungen	0,00	0,00	0,0	0,00	0,00	0,00	0,0	0,00	0,0
5. - Zins- und sonstige Finanzauszahlungen	0,00	0,00	0,0	0,00	0,00	0,00	0,0	0,00	0,0
6. Saldo der Zins- und sonstigen Finanzzin- und auszahlungen	0,00	0,00	0,0	0,00	0,00	0,00	0,0	0,00	0,0
<b>7. Saldo der ordentl. Ein- und Auszahl.</b>	<b>-1.017.000,00</b>	<b>-933.819,97</b>	<b>8,2</b>	<b>-4.299.400,00</b>	<b>-4.026.917,60</b>	<b>-272.482,40</b>	<b>6,3</b>	<b>-600.100,00</b>	<b>-586.172,40</b>
8. + außerordentliche Einzahlungen	0,00	0,00	0,0	0,00	0,00	0,00	0,0	0,00	0,0
9. - außerordentliche Auszahlungen	0,00	0,00	0,0	0,00	0,00	0,00	0,0	0,00	0,0
<b>10. Saldo der außerordentl. Ein- u. Auszahl.</b>	<b>0,00</b>	<b>0,00</b>	<b>0,0</b>	<b>0,00</b>	<b>0,00</b>	<b>0,00</b>	<b>0,0</b>	<b>0,00</b>	<b>0,00</b>
<b>11. Saldo der ordentlichen und außerordentlichen Ein- und Auszahlungen</b>	<b>-1.017.000,00</b>	<b>-933.819,97</b>	<b>8,2</b>	<b>-4.299.400,00</b>	<b>-4.026.917,60</b>	<b>-272.482,40</b>	<b>6,3</b>	<b>-600.100,00</b>	<b>-586.172,40</b>
12 Einzahlungen aus Investitionstätigkeit	0,00	0,00	0,0	0,00	0,00	0,00	0,0	0,00	0,0
12a) + Einzahlungen aus Investitionszuwendungen	0,00	0,00	0,0	220.000,00	1.912,34	218.087,66	99,1	0,00	0,00
12b) + Einzahlungen aus Beiträgen und ähnlichen Entgelten	0,00	0,00	0,0	0,00	0,00	0,00	0,0	0,00	0,0
12c) + Einzahlungen aus der Veräußerung von immater. VG	0,00	0,00	0,0	0,00	0,00	0,00	0,0	0,00	0,0
12d) + Einzahl. aus der Veräußerung von Sachanl.	0,00	0,00	0,0	0,00	1.935,50	-1.935,50	0,0	0,00	0,0
12e) + Einzahl. aus der Veräußerung von Finanzanl.	0,00	0,00	0,0	0,00	0,00	0,00	0,0	0,00	0,0
12f) + Einzahlungen aus sonstigen Ausleihungen und Kreditgewährungen	0,00	0,00	0,0	0,00	0,00	0,00	0,0	0,00	0,0
12g) + Einzahl. aus der Veräußerung von Vorräten	0,00	0,00	0,0	0,00	0,00	0,00	0,0	0,00	0,0
12h) + sonstige Investitionseinzahlungen	0,00	0,00	0,0	0,00	0,00	0,00	0,0	0,00	0,0
<b>12j) Summe d. Einzahl. aus Investitionstätigkeit</b>	<b>0,00</b>	<b>0,00</b>	<b>0,0</b>	<b>220.000,00</b>	<b>3.847,84</b>	<b>216.152,16</b>	<b>98,3</b>	<b>0,00</b>	<b>0,00</b>
13 Auszahlungen aus Investitionstätigkeit	0,00	0,00	0,0	0,00	0,00	0,00	0,0	0,00	0,0
13a) - Auszahl. f. d. Erwerb v. immat. Vermögensgegenständen	0,00	-3.373,65	3,373,65	-180.500,00	-156.741,59	-23.758,41	13,2	0,00	0,00
13b) - Auszahl. f. d. Erwerb v. Sachanlagen	-700,00	0,00	100,0	-635.900,00	-496.621,73	-139.278,27	21,9	-1.000,00	0,00
13c) - Auszahl. f. d. Erwerb v. Finanzanlagen	0,00	0,00	0,0	0,00	0,00	0,00	0,0	0,00	0,0
13d) - Auszahl. f. d. sonstige Ausleihungen u. Kreditgewährungen	0,00	0,00	0,0	0,00	0,00	0,00	0,0	0,00	0,0
13e) - Auszahl. f. d. Erwerb von Vorräten	0,00	0,00	0,0	0,00	0,00	0,00	0,0	0,00	0,0
13f) - sonstige Investitionsauszahlungen	0,00	0,00	0,0	0,00	0,00	0,00	0,0	0,00	0,0
<b>13g) Summe d. Auszahl. aus Investitionstätigkeit</b>	<b>-700,00</b>	<b>-3.373,65</b>	<b>-382,0</b>	<b>-816.400,00</b>	<b>-653.363,32</b>	<b>-163.036,68</b>	<b>20,0</b>	<b>-1.000,00</b>	<b>0,00</b>
<b>14. Saldo d. Ein- u. Auszahl. aus Invest.tätigkeit</b>	<b>-700,00</b>	<b>-3.373,65</b>	<b>-382,0</b>	<b>-596.400,00</b>	<b>-649.515,48</b>	<b>53.115,48</b>	<b>-8,9</b>	<b>-1.000,00</b>	<b>0,00</b>
<b>15. Finanzmittelüberschuss (+)/-fehlbetrag (-)</b>	<b>-1.017.700,00</b>	<b>-937.193,62</b>	<b>7,9</b>	<b>-4.895.800,00</b>	<b>-4.676.433,08</b>	<b>-219.366,92</b>	<b>4,5</b>	<b>-601.100,00</b>	<b>-586.172,40</b>
16. Einzahlungen aus ILV	0,00	0,00	0,0	1.361.300,00	1.362.706,11	8.593,89	0,6	41.500,00	39.042,25
17. Auszahlungen aus ILV	-95.000,00	-98.879,09	3,879,09	-395.500,00	-396.626,76	1.126,76	-0,3	-33.400,00	-32.296,82
<b>18. Saldo der Ein- und Auszahlungen aus ILV</b>	<b>-95.000,00</b>	<b>-98.879,09</b>	<b>-4,1</b>	<b>965.800,00</b>	<b>956.079,35</b>	<b>9.720,65</b>	<b>1,0</b>	<b>8.100,00</b>	<b>6.745,43</b>



Beschreibung	TH 15 - Kommunalaufsicht			TH 20 - Finanzverwaltung			TH 23 - Liegenschaftsamt		
	Ansatz	Ergebnis	in %	Ansatz	Ergebnis	in %	Ansatz	Ergebnis	in %
1. laufende Einzahlungen aus Verwaltungstätigkeit	0,00	0,00	0,0	0,00	0,00	0,0	0,00	0,00	0,0
1a) + Steuern und ähnliche Abgaben	0,00	0,00	0,0	0,00	0,00	0,0	0,00	0,00	0,0
1b) + Zuwendungen, allgemeine Umlagen u. sonst. Transfereinzahlungen	0,00	0,00	0,0	0,00	0,00	0,0	26.500,00	227.381,67	-758,0
1c) + Einzahlungen aus der sozialen Sicherung	0,00	0,00	0,0	0,00	0,00	0,0	0,00	0,00	0,0
1d) + öffentlich-rechtliche Leistungsentgelte	2.000,00	995,00	50,3	20.000,00	36.743,11	-83,7	5.100,00	2.954,60	2.145,40
1e) + privatrechtliche Leistungsentgelte	0,00	0,00	0,0	0,00	0,00	0,0	141.500,00	155.841,74	-10,1
1f) + Kostenerstattungen und Kostenumlagen	7.000,00	10.278,22	-46,8	5.400,00	19.974,09	-289,9	7.600,00	9.591,01	-26,2
1g) +/- Bestandsveränderung an fertigen und unfertigen Erzeugnissen u. Leistungen	0,00	0,00	0,0	0,00	0,00	0,0	0,00	0,00	0,0
1h) + andere aktivierte Eigenleistungen	0,00	0,00	0,0	0,00	0,00	0,0	0,00	0,00	0,0
1i) + sonstige laufende Einzahlungen	0,00	0,00	0,0	129.600,00	141.420,26	-9,1	127.500,00	123.462,00	4.038,00
<b>1j) Summe der lf. Einzahlungen Verw.tätigkeit</b>	<b>9.000,00</b>	<b>11.273,22</b>	<b>-25,3</b>	<b>155.000,00</b>	<b>198.137,46</b>	<b>-27,8</b>	<b>308.200,00</b>	<b>519.231,02</b>	<b>-211.031,02</b>
2. lfd. Auszahlungen aus Verwaltungstätigkeit	0,00	0,00	0,0	0,00	0,00	0,0	0,00	0,00	0,0
2a) - Personalauszahlungen	-324.050,00	-325.296,39	1.246,39	-1.313.100,00	-1.287.213,63	-25.886,37	-4.730.400,00	-4.603.979,27	-126.420,73
2b) - Versorgungsauszahlungen	0,00	0,00	0,0	0,00	0,00	0,0	0,00	0,00	0,0
2c) - Auszahlungen für Sach- und Dienstleistungen	-36.000,00	-33.075,73	2.924,27	-3.500,00	-2.989,97	14,6	-6.441.800,00	-6.406.461,19	-35.338,81
2d) - Zuwendungen, Umlagen und sonstige Transferauszahlungen	0,00	0,00	0,0	-260.000,00	-308.922,25	-18,8	0,00	-221,28	221,28
2e) - Auszahlungen der sozialen Sicherung	0,00	0,00	0,0	0,00	0,00	0,0	0,00	0,00	0,0
2f) - sonstige laufende Auszahlungen	-3.900,00	-9.375,36	5.475,36	-219.900,00	-127.914,67	-91.985,33	-657.800,00	-528.398,43	-129.401,57
<b>2g) Summe der lfd. Auszahlungen aus Verw.tätigkeit</b>	<b>-363.950,00</b>	<b>-367.474,48</b>	<b>1,0</b>	<b>-1.796.500,00</b>	<b>-1.727.040,52</b>	<b>3,9</b>	<b>-11.830.000,00</b>	<b>-11.539.060,17</b>	<b>-290.939,83</b>
3. Saldo der laufenden Ein- und Auszahlungen aus Verwaltungstätigkeit	-354.950,00	-356.474,26	1.524,26	-1.641.500,00	-1.528.903,06	6,9	-11.521.800,00	-11.019.829,15	-501.970,85
4. Zins- und sonstige Finanzeinzahlungen	0,00	0,00	0,0	260.000,00	308.922,25	-18,8	0,00	0,00	0,0
5. - Zins- und sonstige Finanzauszahlungen	0,00	0,00	0,0	0,00	0,00	0,0	0,00	0,00	0,0
6. Saldo der Zins- und sonstigen Finanzzin- und auszahlungen	0,00	0,00	0,0	260.000,00	308.922,25	-18,8	0,00	0,00	0,0
<b>7. Saldo der ordentl. Ein- und Auszahl.</b>	<b>-354.950,00</b>	<b>-356.474,26</b>	<b>-0,4</b>	<b>-1.381.500,00</b>	<b>-1.219.980,81</b>	<b>11,7</b>	<b>-11.521.800,00</b>	<b>-11.028.563,03</b>	<b>-493.236,97</b>
8. + außerordentliche Einzahlungen	0,00	0,00	0,0	0,00	0,00	0,0	0,00	0,00	0,0
9. - außerordentliche Auszahlungen	0,00	0,00	0,0	0,00	0,00	0,0	-50.000,00	-1.641,56	-48.358,44
<b>10. Saldo der außerordentl. Ein- u. Auszahl.</b>	<b>0,00</b>	<b>0,00</b>	<b>0,0</b>	<b>0,00</b>	<b>0,00</b>	<b>0,0</b>	<b>-50.000,00</b>	<b>-1.641,56</b>	<b>-48.358,44</b>
<b>11. Saldo der ordentlichen und außerordentlichen Ein- und Auszahlungen</b>	<b>-354.950,00</b>	<b>-356.474,26</b>	<b>-0,4</b>	<b>-1.381.500,00</b>	<b>-1.219.980,81</b>	<b>11,7</b>	<b>-11.571.800,00</b>	<b>-11.030.204,59</b>	<b>-541.595,41</b>
12. Einzahlungen aus Investitionstätigkeit	0,00	0,00	0,0	0,00	0,00	0,0	0,00	0,00	0,0
12a) + Einzahlungen aus Investitionszuwendungen	0,00	0,00	0,0	0,00	0,00	0,0	2.171.800,00	3.241.801,54	-1.070.001,54
12b) + Einzahlungen aus Beiträgen und ähnlichen Entgelten	0,00	0,00	0,0	0,00	0,00	0,0	0,00	0,00	0,0
12c) + Einzahlungen aus der Veräußerung von immater. VG	0,00	0,00	0,0	0,00	0,00	0,0	0,00	0,00	0,0
12d) + Einzahl. aus der Veräußerung von Sachanl.	0,00	0,00	0,0	0,00	0,00	0,0	0,00	0,00	0,0
12e) + Einzahl. aus der Veräußerung von Finanzanl.	0,00	0,00	0,0	0,00	0,00	0,0	0,00	0,00	0,0
12f) + Einzahlungen aus sonstigen Ausleihungen und Kreditgewährungen	0,00	0,00	0,0	0,00	0,00	0,0	0,00	0,00	0,0
12g) + Einzahl. aus der Veräußerung von Vorräten	0,00	0,00	0,0	0,00	0,00	0,0	0,00	0,00	0,0
12h) + sonstige Investitionseinzahlungen	0,00	0,00	0,0	0,00	0,00	0,0	0,00	0,00	0,0
<b>12j) Summe d. Einzahl. aus Investitionstätigkeit</b>	<b>0,00</b>	<b>0,00</b>	<b>0,0</b>	<b>0,00</b>	<b>0,00</b>	<b>0,0</b>	<b>2.171.800,00</b>	<b>3.300.591,08</b>	<b>-1.128.791,08</b>
13. Auszahlungen aus Investitionstätigkeit	0,00	0,00	0,0	0,00	0,00	0,0	0,00	0,00	0,0
13a) - Auszahl. f. d. Erwerb v. immat. Vermögensgegenständen	0,00	0,00	0,0	0,00	0,00	0,0	0,00	0,00	0,0
13b) - Auszahl. f. d. Erwerb v. Sachanlagen	0,00	0,00	0,0	-4.900,00	-696,15	85,8	-4.257.600,00	-3.441.003,20	-816.596,80
13c) - Auszahl. f. d. Erwerb v. Finanzanlagen	0,00	0,00	0,0	0,00	0,00	0,0	0,00	0,00	0,0
13d) - Auszahl. f. d. sonstige Ausleihungen u. Kreditgewährungen	0,00	0,00	0,0	0,00	0,00	0,0	0,00	0,00	0,0
13e) - Auszahl. f. d. Erwerb von Vorräten	0,00	0,00	0,0	0,00	0,00	0,0	0,00	0,00	0,0
13f) - sonstige Investitionsauszahlungen	0,00	0,00	0,0	0,00	0,00	0,0	0,00	0,00	0,0
<b>13g) Summe d. Auszahl. aus Investitionstätigkeit</b>	<b>0,00</b>	<b>0,00</b>	<b>0,0</b>	<b>-4.900,00</b>	<b>-696,15</b>	<b>85,8</b>	<b>-4.257.600,00</b>	<b>-3.515.112,39</b>	<b>-742.487,61</b>
<b>14. Saldo d. Ein- u. Auszahl. aus Invest.tätigkeit</b>	<b>0,00</b>	<b>0,00</b>	<b>0,0</b>	<b>-4.900,00</b>	<b>-696,15</b>	<b>85,8</b>	<b>-2.085.800,00</b>	<b>-2.145.213,31</b>	<b>-1.871.278,69</b>
<b>15. Finanzmittelüberschuss (+)/-fehlbetrag (-)</b>	<b>-354.950,00</b>	<b>-356.474,26</b>	<b>-0,4</b>	<b>-1.386.400,00</b>	<b>-1.220.676,96</b>	<b>12,0</b>	<b>-13.657.600,00</b>	<b>-11.244.725,90</b>	<b>-2.412.874,10</b>
16. Einzahlungen aus ILV	0,00	0,00	0,0	22.340,00	22.340,00	0,0	12.947.200,00	13.393.936,78	-446.736,78
17. Auszahlungen aus ILV	-28.300,00	-27.898,10	-401,90	-212.800,00	-199.432,42	6,3	-45.200,00	-28.989,82	-16.210,18
<b>18. Saldo der Ein- und Auszahlungen aus ILV</b>	<b>-28.300,00</b>	<b>-27.898,10</b>	<b>1,4</b>	<b>-212.800,00</b>	<b>-177.092,42</b>	<b>16,8</b>	<b>12.902.000,00</b>	<b>13.364.946,96</b>	<b>-462.946,96</b>

Beschreibung	TH 32 - Rechts- und Ordnungssamt			TH 39 - Veterinäramt			TH 40 - Schulverwaltungsamt			
	Ansatz	Ergebnis	in %	Ansatz	Ergebnis	in %	Ansatz	Ergebnis	in %	
1. laufende Einzahlungen aus Verwaltungstätigkeit	0,00	0,00	0,0	0,00	0,00	0,0	0,00	0,00	0,0	
1a) + Steuern und ähnliche Abgaben	0,00	0,00	0,0	0,00	0,00	0,0	0,00	0,00	0,0	
1b) + Zuwendungen, allgemeine Umlagen u. sonst. Transfereinzahlungen	37.500,00	39.413,41	-5,1				3.959.600,00	4.315.531,88	-9,0	
1c) + Einzahlungen aus der sozialen Sicherung	0,00	0,00	0,0				0,00	0,00	0,0	
1d) + öffentlich-rechtliche Leistungsentgelte	1.277.500,00	1.310.236,17	-2,6	571.500,00	635.936,16	-11,3	1.535.400,00	1.501.571,44	33.828,56	
1e) + privatrechtliche Leistungsentgelte	34.400,00	52.983,47	-54,0				1.052.700,00	1.152.213,20	-9,5	
1f) + Kostenerstattungen und Kostenumlagen	197.500,00	230.068,62	-16,5	200,00	0,00	100,0	2.144.500,00	1.938.370,55	206.129,45	
1g) +/- Bestandsveränderung an fertigen und unfertigen Erzeugnissen u. Leistungen	0,00	0,00	0,0	0,00	0,00	0,0	0,00	0,00	0,0	
1h) + andere aktivierte Eigenleistungen	0,00	0,00	0,0	0,00	0,00	0,0	0,00	0,00	0,0	
1i) + sonstige laufende Einzahlungen	21.800,00	19.510,43	2.289,57	3.100,00	2.589,62	16,5	1.400,00	1.693,65	-293,65	
<b>1j) Summe der lf. Einzahlungen Verw.tätigkeit</b>	<b>1.568.700,00</b>	<b>1.652.212,10</b>	<b>-5,3</b>	<b>574.800,00</b>	<b>638.525,78</b>	<b>-11,1</b>	<b>8.693.600,00</b>	<b>8.909.380,72</b>	<b>-2,5</b>	
2. lfd. Auszahlungen aus Verwaltungstätigkeit	0,00	0,00	0,0	0,00	0,00	0,0	0,00	0,00	0,0	
2a) - Personalauszahlungen	-2.843.500,00	-2.863.900,97	-0,7	-1.127.600,00	-1.184.442,92	5,8	-5.188.600,00	-5.194.180,58	-0,1	
2b) - Versorgungsauszahlungen	0,00	0,00	0,0	0,00	0,00	0,0	0,00	0,00	0,0	
2c) - Auszahlungen für Sach- und Dienstleistungen	-333.100,00	-262.200,19	70,899,81	-115.100,00	-91.788,92	20,3	-4.929.900,00	-4.906.104,52	-23.795,48	
2d) - Zuwendungen, Umlagen und sonstige Transferauszahlungen	-121.600,00	-106.064,00	12,8	-1.000,00	0,00	100,0	-901.300,00	-883.644,68	-17.655,32	
2e) - Auszahlungen der sozialen Sicherung	0,00	0,00	0,0	0,00	0,00	0,0	0,00	0,00	0,0	
2f) - sonstige laufende Auszahlungen	-221.100,00	-189.308,23	-31,791,77	-27.200,00	-17.882,49	34,3	-593.700,00	-513.983,29	-79.716,71	
<b>2g) Summe der lfd. Auszahlungen aus Verw.tätigkeit</b>	<b>-3.519.300,00</b>	<b>-3.421.473,39</b>	<b>2,8</b>	<b>-1.270.900,00</b>	<b>-1.294.114,33</b>	<b>-1,8</b>	<b>-11.613.500,00</b>	<b>-11.497.913,07</b>	<b>-115.586,93</b>	
3. Saldo der laufenden Ein- und Auszahlungen aus Verwaltungstätigkeit	-1.950.600,00	-1.769.261,29	-181,338,71	9,3	-655.588,55	-40.511,45	5,8	-2.919.900,00	-2.588.532,35	-331.367,65
4. + Zins- und sonstige Finanzeinzahlungen	0,00	0,00	0,0	0,00	0,00	0,0	0,00	0,00	0,0	
5. - Zins- und sonstige Finanzauszahlungen	0,00	0,00	0,0	0,00	0,00	0,0	0,00	0,00	0,0	
6. Saldo der Zins- und sonstigen Finanzer- und auszahlungen	0,00	0,00	0,0	0,00	0,00	0,0	0,00	0,00	0,0	
<b>7. Saldo der ordentl. Ein- und Auszahl.</b>	<b>-1.950.600,00</b>	<b>-1.769.261,29</b>	<b>9,3</b>	<b>-696.100,00</b>	<b>-655.588,55</b>	<b>5,8</b>	<b>-2.919.900,00</b>	<b>-2.588.532,35</b>	<b>-331.367,65</b>	
8. + außerordentliche Einzahlungen	0,00	0,00	0,0	0,00	0,00	0,0	0,00	0,00	0,0	
9. - außerordentliche Auszahlungen	0,00	0,00	0,0	0,00	0,00	0,0	0,00	0,00	0,0	
<b>10. Saldo der außerordentl. Ein- u. Auszahl.</b>	<b>0,00</b>	<b>0,00</b>	<b>0,0</b>	<b>0,00</b>	<b>0,00</b>	<b>0,0</b>	<b>0,00</b>	<b>0,00</b>	<b>0,0</b>	
<b>11. Saldo der ordentlichen und außerordentlichen Ein- und Auszahlungen</b>	<b>-1.950.600,00</b>	<b>-1.769.261,29</b>	<b>9,3</b>	<b>-696.100,00</b>	<b>-655.588,55</b>	<b>5,8</b>	<b>-2.919.900,00</b>	<b>-2.588.532,35</b>	<b>-331.367,65</b>	
12 Einzahlungen aus Investitionstätigkeit	0,00	0,00	0,0	0,00	0,00	0,0	0,00	0,00	0,0	
12a) + Einzahlungen aus Investitionszuwendungen	0,00	0,00	0,0	0,00	0,00	0,0	0,00	0,00	0,0	
12b) + Einzahlungen aus Beiträgen und ähnlichen Entgelten	0,00	0,00	0,0	0,00	0,00	0,0	0,00	0,00	0,0	
12c) + Einzahlungen aus der Veräußerung von immater. VG	0,00	0,00	0,0	0,00	0,00	0,0	0,00	0,00	0,0	
12d) + Einzahl. aus der Veräußerung von Sachanl.	0,00	0,00	0,0	0,00	0,00	0,0	0,00	0,00	0,0	
12e) + Einzahl. aus der Veräußerung von Finanzanl.	0,00	0,00	0,0	0,00	0,00	0,0	0,00	0,00	0,0	
12f) + Einzahlungen aus sonstigen Ausleihungen und Kreditgewährungen	0,00	0,00	0,0	0,00	0,00	0,0	0,00	0,00	0,0	
12g) + Einzahl. aus der Veräußerung von Vorräten	0,00	0,00	0,0	0,00	0,00	0,0	0,00	0,00	0,0	
12h) + sonstige Investitionseinzahlungen	0,00	0,00	0,0	0,00	0,00	0,0	0,00	0,00	0,0	
<b>12j) Summe d. Einzahl. aus Investitionstätigkeit</b>	<b>0,00</b>	<b>0,00</b>	<b>0,0</b>	<b>0,00</b>	<b>0,00</b>	<b>0,0</b>	<b>0,00</b>	<b>0,00</b>	<b>0,0</b>	
13 Auszahlungen aus Investitionstätigkeit	0,00	0,00	0,0	0,00	0,00	0,0	0,00	0,00	0,0	
13a) - Auszahl. f. d. Erwerb v. immat. Vermögensgegenständen	-17.000,00	-589,05	-16,410,95	96,5	-16.410,95	96,5	0,00	-725,90	725,90	
13b) - Auszahl. f. d. Erwerb v. Sachanlagen	-525.500,00	-182.422,00	-343,078,00	65,3	-1.241,99	-4.758,01	79,3	-263.500,00	-186.585,92	
13c) - Auszahl. f. d. Erwerb v. Finanzanlagen	0,00	0,00	0,0	0,00	0,00	0,0	0,00	0,00	0,0	
13d) - Auszahl. f. d. sonstige Ausleihungen u. Kreditgewährungen	0,00	0,00	0,0	0,00	0,00	0,0	0,00	0,00	0,0	
13e) - Auszahl. f. d. Erwerb von Vorräten	0,00	0,00	0,0	0,00	0,00	0,0	0,00	0,00	0,0	
13f) - sonstige Investitionsauszahlungen	0,00	0,00	0,0	0,00	0,00	0,0	0,00	0,00	0,0	
<b>13g) Summe d. Auszahl. aus Investitionstätigkeit</b>	<b>-542.500,00</b>	<b>-183.011,05</b>	<b>-359,488,95</b>	<b>66,3</b>	<b>-1.241,99</b>	<b>-4.758,01</b>	<b>79,3</b>	<b>-263.500,00</b>	<b>-187.310,82</b>	
<b>14. Saldo d. Ein- u. Auszahl. aus Invest.tätigkeit</b>	<b>-542.500,00</b>	<b>-183.011,05</b>	<b>-359,488,95</b>	<b>66,3</b>	<b>-6.000,00</b>	<b>-4.758,01</b>	<b>79,3</b>	<b>-263.500,00</b>	<b>-187.310,82</b>	
<b>15. Finanzmittelüberschuss (+)/-fehlbetrag (-)</b>	<b>-2.493.100,00</b>	<b>-1.952.272,34</b>	<b>-540,827,66</b>	<b>21,7</b>	<b>-702.100,00</b>	<b>-656,830,54</b>	<b>6,5</b>	<b>-3.183.400,00</b>	<b>-2.775.843,17</b>	
16. Einzahlungen aus ILV	0,00	0,00	0,0	0,00	0,00	0,0	0,00	0,00	0,0	
17. Auszahlungen aus ILV	-409.200,00	-424.864,76	15.664,76	-3,8	-91.300,00	-88.754,06	2,8	-1.510.500,00	-12.052.668,26	
<b>18. Saldo der Ein- und Auszahlungen aus ILV</b>	<b>-409.200,00</b>	<b>-424.864,76</b>	<b>15.664,76</b>	<b>-3,8</b>	<b>-91.300,00</b>	<b>-88.754,06</b>	<b>2,8</b>	<b>-1.510.500,00</b>	<b>-12.052.668,26</b>	

Beschreibung	TH 50 - Sozialamt			TH 51 - Jugendamt			TH 52 - Grundsicherungsamt		
	Ansatz	Ergebnis	in %	Ansatz	Ergebnis	in %	Ansatz	Ergebnis	in %
1. laufende Einzahlungen aus Verwaltungstätigkeit	0,00	0,00	0,0	0,00	0,00	0,0	0,00	0,00	0,0
1a) + Steuern und ähnliche Abgaben	0,00	0,00	0,0	0,00	0,00	0,0	0,00	0,00	0,0
1b) + Zuwendungen, allgemeine Umlagen u. sonst. Transfereinzahlungen	0,00	612,00	0,0	700.000,00	743.192,45	-6,2	0,00	0,00	0,0
1c) + Einzahlungen aus der sozialen Sicherung	7.399.400,00	6.833.387,74	7,7	2.316.100,00	2.764.310,32	-19,4	31.076.100,00	29.092.055,93	1.984.044,07
1d) + öffentlich-rechtliche Leistungsentgelte	8.100,00	561,64	93,1	1.600,00	7.448,85	53,5	1.000,00	947,00	53,0
1e) + privatrechtliche Leistungsentgelte	30.000,00	35.461,00	-18,2	0,00	0,00	0,0	0,00	0,00	0,0
1f) + Kostenerstattungen und Kostenumlagen	0,00	412,25	0,0	0,00	0,00	0,0	0,00	0,00	0,0
1g) +/- Bestandsveränderung an fertigen und unfertigen Erzeugnissen u. Leistungen	0,00	0,00	0,0	0,00	0,00	0,0	0,00	0,00	0,0
1h) + andere aktivierte Eigenleistungen	0,00	0,00	0,0	0,00	0,00	0,0	0,00	0,00	0,0
1i) + sonstige laufende Einzahlungen	100,00	445,43	-345,4	0,00	0,00	0,0	21.700,00	14.813,02	6.886,98
1j) Summe der lf. Einzahlungen Verw.tätigkeit	7.437.600,00	6.870.880,06	566.719,94	3.017.700,00	3.508.247,62	-16,3	31.098.800,00	29.107.815,95	1.990.984,05
2. lfd. Auszahlungen aus Verwaltungstätigkeit	0,00	0,00	0,0	0,00	0,00	0,0	0,00	0,00	0,0
2a) - Personalauszahlungen	-1.962.650,00	-1.941.834,61	20.815,39	-2.370.350,00	-2.425.406,90	-2,3	-4.629.000,00	-4.187.008,02	-441.991,98
2b) - Versorgungsauszahlungen	0,00	0,00	0,0	0,00	0,00	0,0	0,00	0,00	0,0
2c) - Auszahlungen für Sach- und Dienstleistungen	-97.600,00	-93.758,79	-3.841,21	-85.200,00	-83.125,02	2,4	-1.300,00	-44,85	-1.255,15
2d) - Zuwendungen, Umlagen und sonstige Transferauszahlungen	0,00	0,00	0,0	0,00	-1.889,31	0,0	0,00	0,00	0,0
2e) - Auszahlungen der sozialen Sicherung	-25.042.200,00	-23.273.842,53	-1.768.357,47	-9.662.500,00	-9.300.957,79	3,7	-32.823.000,00	-30.412.728,58	-2.410.271,42
2f) - sonstige laufende Auszahlungen	-275.800,00	-245.728,26	-30.071,74	-98.700,00	-4.325,84	95,6	-228.300,00	-160.465,13	-65.834,87
2g) Summe der lfd. Auszahlungen aus Verw.tätigkeit	-27.378.250,00	-25.555.164,19	-1.823.085,81	-12.216.750,00	-11.815.704,86	-3,3	-37.679.600,00	-34.760.246,58	-2.919.353,42
3. Saldo der laufenden Ein- und Auszahlungen aus Verwaltungstätigkeit	-19.940.650,00	-18.684.284,13	-1.256.365,87	-9.199.050,00	-8.307.457,24	-9,7	-6.580.800,00	-5.652.430,63	-928.369,37
4. + Zins- und sonstige Finanzeinzahlungen	0,00	0,00	0,0	0,00	0,00	0,0	0,00	0,00	0,0
5. - Zins- und sonstige Finanzauszahlungen	0,00	0,00	0,0	0,00	0,00	0,0	0,00	0,00	0,0
6. Saldo der Zins- und sonstigen Finanzer- und auszahlungen	0,00	0,00	0,0	0,00	0,00	0,0	0,00	0,00	0,0
7. Saldo der ordentl. Ein- und Auszahl.	-19.940.650,00	-18.684.284,13	-1.256.365,87	-9.199.050,00	-8.307.457,24	-9,7	-6.580.800,00	-5.652.430,63	-928.369,37
8. + außerordentliche Einzahlungen	0,00	0,00	0,0	0,00	0,00	0,0	0,00	0,00	0,0
9. - außerordentliche Auszahlungen	0,00	0,00	0,0	0,00	0,00	0,0	0,00	0,00	0,0
10. Saldo der außerordentl. Ein- u. Auszahl.	0,00	0,00	0,0	0,00	0,00	0,0	0,00	0,00	0,0
11. Saldo der ordentlichen und außerordentlichen Ein- und Auszahlungen	-19.940.650,00	-18.684.284,13	-1.256.365,87	-9.199.050,00	-8.307.457,24	-9,7	-6.580.800,00	-5.652.430,63	-928.369,37
12. Einzahlungen aus Investitionstätigkeit	0,00	0,00	0,0	0,00	0,00	0,0	0,00	0,00	0,0
12a) + Einzahlungen aus Investitionszuwendungen	0,00	0,00	0,0	0,00	0,00	0,0	0,00	0,00	0,0
12b) + Einzahlungen aus Beiträgen und ähnlichen Entgelten	0,00	0,00	0,0	0,00	0,00	0,0	0,00	0,00	0,0
12c) + Einzahlungen aus der Veräußerung von immater. VG	0,00	0,00	0,0	0,00	0,00	0,0	0,00	0,00	0,0
12d) + Einzahl. aus der Veräußerung von Sachanl.	0,00	0,00	0,0	0,00	0,00	0,0	0,00	0,00	0,0
12e) + Einzahl. aus der Veräußerung von Finanzanl.	0,00	0,00	0,0	0,00	0,00	0,0	0,00	0,00	0,0
12f) + Einzahlungen aus sonstigen Ausleihungen und Kreditgewährungen	0,00	27.099,39	-27.099,39	0,00	0,00	0,0	140.300,00	140.167,31	132,69
12g) + Einzahl. aus der Veräußerung von Vorräten	0,00	0,00	0,0	0,00	0,00	0,0	0,00	0,00	0,0
12h) + sonstige Investitionseinzahlungen	0,00	0,00	0,0	0,00	0,00	0,0	0,00	0,00	0,0
12i) Summe d. Einzahl. aus Investitionstätigkeit	0,00	27.099,39	-27.099,39	0,00	0,00	0,0	140.300,00	140.167,31	132,69
13. Auszahlungen aus Investitionstätigkeit	0,00	0,00	0,0	0,00	0,00	0,0	0,00	0,00	0,0
13a) - Auszahl. f. d. Erwerb v. immat. Vermögensgegenständen	0,00	0,00	0,0	0,00	0,00	0,0	0,00	0,00	0,0
13b) - Auszahl. f. d. Erwerb v. Sachanlagen	-19.300,00	-13.044,62	-6.255,38	0,00	-1.857,52	1.857,52	-3.000,00	0,00	-3.000,00
13c) - Auszahl. f. d. Erwerb v. Finanzanlagen	0,00	0,00	0,0	0,00	0,00	0,0	0,00	0,00	0,0
13d) - Auszahl. f. d. sonstige Ausleihungen u. Kreditgewährungen	0,00	0,00	0,0	0,00	0,00	0,0	-105.200,00	-120.572,84	15.372,84
13e) - Auszahl. f. d. Erwerb von Vorräten	0,00	0,00	0,0	0,00	0,00	0,0	0,00	0,00	0,0
13f) - sonstige Investitionsauszahlungen	0,00	0,00	0,0	0,00	0,00	0,0	0,00	0,00	0,0
13g) Summe d. Auszahl. aus Investitionstätigkeit	-19.300,00	-13.044,62	-6.255,38	0,00	-1.857,52	1.857,52	-108.200,00	-120.572,84	12.372,84
14. Saldo d. Ein- u. Auszahl. aus Invest.tätigkeit	-19.300,00	-14.054,77	-33.354,77	0,00	-1.857,52	1.857,52	32.100,00	19.594,47	12.505,53
15. Finanzmittelüberschuss (+) / -fehlbetrag (-)	-19.959.950,00	-18.670.229,36	-1.289.720,64	-9.199.050,00	-8.309.314,76	-9,7	-6.548.700,00	-5.632.836,16	-915.863,84
16. Einzahlungen aus ILV	0,00	0,00	0,0	0,00	0,00	0,0	0,00	0,00	0,0
17. Auszahlungen aus ILV	-178.200,00	-185.459,67	7.259,67	-163.000,00	-160.535,14	1,5	-623.900,00	-578.728,39	-45.171,61
18. Saldo der Ein- und Auszahlungen aus ILV	-178.200,00	-185.459,67	7.259,67	-163.000,00	-160.535,14	1,5	-623.900,00	-578.728,39	-45.171,61



Beschreibung	TH 53 - Gesamtheitssamt			TH 63 - Bauaufsichtssamt			TH 70 - Umweltamt					
	Ansatz	Ergebnis	in %	Ansatz	Ergebnis	in %	Ansatz	Ergebnis	in %			
1. laufende Einzahlungen aus Verwaltungstätigkeit	0,00	0,00	0,0	0,00	0,00	0,00	0,00	0,00	0,00			
1a) + Steuern und ähnliche Abgaben	0,00	0,00	0,0	0,00	0,00	0,00	0,00	0,00	0,00			
1b) + Zuwendungen, allgemeine Umlagen u. sonst. Transfereinzahlungen	6.100,00	9.071,96	-48,7	0,00	3.869,37	0,0	17.000,00	0,00	100,0			
1c) + Einzahlungen aus der sozialen Sicherung	0,00	0,00	0,0	0,00	0,00	0,00	0,00	0,00	0,00			
1d) + öffentlich-rechtliche Leistungsentgelte	78.900,00	119.127,81	-51,0	350.000,00	340.450,61	2,7	5.544.400,00	5.457.339,24	1,6			
1e) + privatrechtliche Leistungsentgelte	100,00	0,00	100,0	0,00	660,50	0,0	61.800,00	406.821,45	-558,3			
1f) + Kostenerstattungen und Kostenumlagen	100,00	844,57	-744,6	0,00	373,90	0,0	177.700,00	319.113,55	-79,6			
1g) +/- Bestandsveränderung an fertigen und unfertigen Erzeugnissen u. Leistungen	0,00	0,00	0,0	0,00	0,00	0,00	0,00	0,00	0,00			
1h) + andere aktivierte Eigenleistungen	0,00	0,00	0,0	0,00	0,00	0,00	0,00	0,00	0,00			
1i) + sonstige laufende Einzahlungen	0,00	0,00	0,0	60.000,00	15.690,50	73,9	57.100,00	130.944,30	-129,3			
<b>1j) Summe der lf. Einzahlungen Verw.tätigkeit</b>	<b>85.200,00</b>	<b>129.044,34</b>	<b>-51,5</b>	<b>410.000,00</b>	<b>361.044,88</b>	<b>11,9</b>	<b>5.858.000,00</b>	<b>6.314.218,54</b>	<b>-7,8</b>			
2. lfd. Auszahlungen aus Verwaltungstätigkeit	0,00	0,00	0,0	0,00	0,00	0,00	0,00	0,00	0,00			
2a) - Personalauszahlungen	-1.454.900,00	-1.480.339,18	-1,8	-1.204.350,00	-1.220.710,49	-1,4	-1.974.450,00	-1.954.691,23	-1,0			
2b) - Versorgungsauszahlungen	0,00	0,00	0,0	0,00	0,00	0,00	0,00	0,00	0,00			
2c) - Auszahlungen für Sach- und Dienstleistungen	-58.200,00	-62.138,69	3,938,69	-42.000,00	-35.719,34	15,0	-6.708.300,00	-6.260.644,35	-447,655,65			
2d) - Zuwendungen, Umlagen und sonstige Transferauszahlungen	-181.000,00	-181.000,00	0,0	-100.000,00	-85.504,51	14,5	0,00	0,00	0,00			
2e) - Auszahlungen der sozialen Sicherung	0,00	0,00	0,0	0,00	0,00	0,00	0,00	0,00	0,00			
2f) - sonstige laufende Auszahlungen	-36.000,00	-25.207,69	-10,792,31	-38.700,00	-30.887,90	-7,812,10	-273.500,00	-185.483,31	-88,016,69			
<b>2g) Summe der lfd. Auszahlungen aus Verw.tätigkeit</b>	<b>-1.730.100,00</b>	<b>-1.748.685,56</b>	<b>-1,1</b>	<b>-1.385.050,00</b>	<b>-1.372.822,24</b>	<b>0,9</b>	<b>-8.956.250,00</b>	<b>-8.400.818,89</b>	<b>-555,431,11</b>			
3. Saldo der laufenden Ein- und Auszahlungen aus Verwaltungstätigkeit	-1.644.900,00	-1.619.641,22	-25,258,78	1,5	-975.050,00	-1.011.777,36	36,727,36	-3,8	-3.098.250,00	-2.086.600,35	-1.011.649,65	32,7
4. - Zins- und sonstige Finanzeinzahlungen	0,00	0,00	0,0	0,00	0,00	0,00	0,00	0,00	0,00	253,89	-253,89	0,0
5. - Zins- und sonstige Finanzauszahlungen	0,00	0,00	0,0	0,00	0,00	0,00	0,00	0,00	0,00	-26.278,63	26.278,63	0,0
6. Saldo der Zins- und sonstigen Finanzzin- und auszahlungen	0,00	0,00	0,0	0,00	0,00	0,00	0,00	0,00	0,00	-26.024,74	26.024,74	0,0
<b>7. Saldo der ordentl. Ein- und Auszahl.</b>	<b>-1.644.900,00</b>	<b>-1.619.641,22</b>	<b>1,5</b>	<b>-975.050,00</b>	<b>-1.011.777,36</b>	<b>-3,8</b>	<b>-3.098.250,00</b>	<b>-2.112.625,09</b>	<b>-985.624,91</b>	<b>31,8</b>		
8. + außerordentliche Einzahlungen	0,00	0,00	0,0	0,00	0,00	0,00	0,00	0,00	0,00	0,00	0,00	0,0
9. - außerordentliche Auszahlungen	0,00	0,00	0,0	0,00	0,00	0,00	0,00	0,00	0,00	0,00	0,00	0,0
<b>10. Saldo der außerordentl. Ein- u. Auszahl.</b>	<b>0,00</b>	<b>0,00</b>	<b>0,0</b>	<b>0,00</b>	<b>0,00</b>	<b>0,0</b>	<b>0,00</b>	<b>0,00</b>	<b>0,00</b>	<b>0,00</b>	<b>0,00</b>	<b>0,0</b>
<b>11. Saldo der ordentlichen und außerordentlichen Ein- und Auszahlungen</b>	<b>-1.644.900,00</b>	<b>-1.619.641,22</b>	<b>1,5</b>	<b>-975.050,00</b>	<b>-1.011.777,36</b>	<b>-3,8</b>	<b>-3.098.250,00</b>	<b>-2.112.625,09</b>	<b>-985.624,91</b>	<b>31,8</b>		
12 Einzahlungen aus Investitionstätigkeit	0,00	0,00	0,0	0,00	0,00	0,00	0,00	0,00	0,00	0,00	0,00	0,0
12a) + Einzahlungen aus Investitionszuwendungen	0,00	0,00	0,0	0,00	0,00	0,00	0,00	0,00	0,00	0,00	0,00	0,0
12b) + Einzahlungen aus Beiträgen und ähnlichen Entgelten	0,00	0,00	0,0	0,00	0,00	0,00	0,00	0,00	0,00	0,00	0,00	0,0
12c) + Einzahlungen aus der Veräußerung von immater. VG	0,00	0,00	0,0	0,00	0,00	0,00	0,00	0,00	0,00	0,00	0,00	0,0
12d) + Einzahl. aus der Veräußerung von Sachanl.	0,00	0,00	0,0	0,00	0,00	0,00	0,00	0,00	0,00	0,00	0,00	0,0
12e) + Einzahl. aus der Veräußerung von Finanzanl.	0,00	0,00	0,0	0,00	0,00	0,00	0,00	0,00	0,00	0,00	0,00	0,0
12f) + Einzahlungen aus sonstigen Ausleihungen und Kreditgewährungen	0,00	0,00	0,0	0,00	0,00	0,00	0,00	0,00	0,00	0,00	0,00	0,0
12g) + Einzahl. aus der Veräußerung von Vorräten	0,00	0,00	0,0	0,00	0,00	0,00	0,00	0,00	0,00	0,00	0,00	0,0
12h) + sonstige Investitionseinzahlungen	0,00	0,00	0,0	0,00	0,00	0,00	0,00	0,00	0,00	0,00	0,00	0,0
<b>12j) Summe d. Einzahl. aus Investitionstätigkeit</b>	<b>0,00</b>	<b>0,00</b>	<b>0,0</b>	<b>0,00</b>	<b>0,00</b>	<b>0,0</b>	<b>0,00</b>	<b>0,00</b>	<b>0,00</b>	<b>0,00</b>	<b>0,00</b>	<b>0,0</b>
13 Auszahlungen aus Investitionstätigkeit	0,00	0,00	0,0	0,00	0,00	0,00	0,00	0,00	0,00	0,00	0,00	0,0
13a) - Auszahl. f. d. Erwerb v. immat. Vermögensgegenständen	0,00	0,00	0,0	0,00	0,00	0,00	0,00	0,00	0,00	0,00	0,00	0,0
13b) - Auszahl. f. d. Erwerb v. Sachanlagen	-18.300,00	-13.460,40	26,5	-4.839,60	-4.839,60	26,5	-25.000,00	-9.157,42	-30,042,58	76,6		
13c) - Auszahl. f. d. Erwerb v. Finanzanlagen	0,00	0,00	0,0	0,00	0,00	0,00	0,00	0,00	0,00	0,00	0,00	0,0
13d) - Auszahl. f. d. sonstige Ausleihungen u. Kreditgewährungen	0,00	0,00	0,0	0,00	0,00	0,00	0,00	0,00	0,00	0,00	0,00	0,0
13e) - Auszahl. f. d. Erwerb von Vorräten	0,00	0,00	0,0	0,00	0,00	0,00	0,00	0,00	0,00	0,00	0,00	0,0
13f) - sonstige Investitionsauszahlungen	0,00	0,00	0,0	0,00	0,00	0,00	0,00	0,00	0,00	0,00	0,00	0,0
<b>13g) Summe d. Auszahl. aus Investitionstätigkeit</b>	<b>-18.300,00</b>	<b>-13.460,40</b>	<b>26,5</b>	<b>-4.839,60</b>	<b>-4.839,60</b>	<b>26,5</b>	<b>-64.200,00</b>	<b>-9.157,42</b>	<b>-55,042,58</b>	<b>85,7</b>		
<b>14. Saldo d. Ein- u. Auszahl. aus Invest.tätigkeit</b>	<b>-18.300,00</b>	<b>-13.460,40</b>	<b>26,5</b>	<b>-4.839,60</b>	<b>-4.839,60</b>	<b>26,5</b>	<b>-64.200,00</b>	<b>302.622,48</b>	<b>-566.822,48</b>	<b>571,4</b>		
<b>15. Finanzmittelüberschuss (+)/-fehlbetrag (-)</b>	<b>-1.663.200,00</b>	<b>-1.633.101,62</b>	<b>1,8</b>	<b>-975.050,00</b>	<b>-1.011.777,36</b>	<b>-3,8</b>	<b>-3.162.450,00</b>	<b>-1.810.002,61</b>	<b>-1.352.447,39</b>	<b>42,8</b>		
16. Einzahlungen aus ILV	0,00	0,00	0,0	0,00	0,00	0,00	0,00	0,00	0,00	0,00	0,00	0,0
17. Auszahlungen aus ILV	-134.900,00	-127.043,21	7,856,79	-128.000,00	-120.820,41	5,6	-282.100,00	-268.761,67	-13,338,33	4,7		
<b>18. Saldo der Ein- und Auszahlungen aus ILV</b>	<b>-134.900,00</b>	<b>-127.043,21</b>	<b>7,856,79</b>	<b>-128.000,00</b>	<b>-120.820,41</b>	<b>5,6</b>	<b>-282.100,00</b>	<b>-268.761,67</b>	<b>-13.338,33</b>	<b>4,7</b>		

Beschreibung	TH 80 - Wirtschaftsreferat			TH 90 - Allgemeine Finanzwirtschaft			Gesamthaushalt		
	Ansatz	Ergebnis	in %	Ansatz	Ergebnis	in %	Ansatz	Ergebnis	in %
1. laufende Einzahlungen aus Verwaltungstätigkeit	0,00	0,00	0,0	0,00	0,00	0,0	0,00	0,00	0,0
1a) + Steuern und ähnliche Abgaben	0,00	0,00	0,0	0,00	0,00	0,0	0,00	0,00	0,0
1b) + Zuwendungen, allgemeine Umlagen u. sonst. Transfereinzahlungen	770.000,00	648.220,26	121.779,74	15,8	65.913.500,00	65.947.425,38	-33.925,38	71.989.800,00	-509.715,20
1c) + Einzahlungen aus der sozialen Sicherung	0,00	0,00	0,0	0,00	0,00	0,0	0,00	38.689.753,99	2.101.846,01
1d) + öffentlich-rechtliche Leistungsentgelte	0,00	0,00	0,0	0,00	0,00	0,0	0,00	9.408.359,33	-12.259,33
1e) + privatrechtliche Leistungsentgelte	0,00	0,00	0,0	0,00	0,00	0,0	0,00	1.324.000,00	-484.544,12
1f) + Kostenerstattungen und Kostenumlagen	0,00	0,00	0,0	0,00	0,00	0,0	0,00	2.855.500,00	121.785,02
1g) +/- Bestandsveränderung an fertigen und unfertigen Erzeugnissen u. Leistungen	0,00	0,00	0,0	0,00	0,00	0,0	0,00	0,00	0,00
1h) + andere aktivierte Eigenleistungen	0,00	0,00	0,0	0,00	0,00	0,0	0,00	0,00	0,00
1i) + sonstige laufende Einzahlungen	0,00	0,00	0,0	100,00	12,43	87,57	87,6	422.400,00	-28.187,33
<b>1j) Summe der lf. Einzahlungen Verw.tätigkeit</b>	<b>770.000,00</b>	<b>648.220,26</b>	<b>121.779,74</b>	<b>15,8</b>	<b>65.913.600,00</b>	<b>65.947.437,81</b>	<b>-33.837,81</b>	<b>125.080.474,95</b>	<b>1.188.925,05</b>
2. lfd. Auszahlungen aus Verwaltungstätigkeit	0,00	0,00	0,0	0,00	0,00	0,0	0,00	0,00	0,00
2a) - Personalauszahlungen	-182.550,00	-181.168,08	-1.381,92	0,8	0,00	0,00	0,0	-33.606.600,00	-33.104.421,03
2b) - Versorgungsauszahlungen	0,00	0,00	0,0	0,00	0,00	0,0	0,00	-32.200,00	-12.758,31
2c) - Auszahlungen für Sach- und Dienstleistungen	-527.200,00	-204.147,54	-323.052,46	61,3	0,00	0,00	0,0	-19.575.000,00	-18.538.451,83
2d) - Zuwendungen, Umlagen und sonstige Transferauszahlungen	-510.000,00	-498.625,63	-11.374,37	2,2	-1.038.000,00	-1.036.421,76	-1.578,24	-3.183.700,00	-3.167.840,58
2e) - Auszahlungen der sozialen Sicherung	0,00	0,00	0,0	0,00	0,00	0,0	0,00	-67.527.700,00	-62.987.528,90
2f) - sonstige laufende Auszahlungen	-134.300,00	-122.655,51	-11.644,49	8,7	0,00	0,00	0,0	-4.492.700,00	-3.544.524,31
<b>2g) Summe der lfd. Auszahlungen aus Verw.tätigkeit</b>	<b>-1.354.050,00</b>	<b>-1.006.596,76</b>	<b>-347.453,24</b>	<b>25,7</b>	<b>-1.038.000,00</b>	<b>-1.036.421,76</b>	<b>-1.578,24</b>	<b>-121.355.524,96</b>	<b>-7.062.375,04</b>
3. Saldo der laufenden Ein- und Auszahlungen aus Verwaltungstätigkeit	-584.050,00	-358.376,50	-225.673,50	38,6	64.875.600,00	64.911.016,05	-35.416,05	-2.148.500,00	3.724.949,99
4. Zins- und sonstige Finanzeinzahlungen	0,00	0,00	0,0	0,00	550.000,00	989.738,26	-439.738,26	810.000,00	1.298.914,40
5. - Zins- und sonstige Finanzauszahlungen	0,00	0,00	0,0	0,00	-840.000,00	-787.598,53	-72.401,47	-840.000,00	-802.611,04
6. Saldo der Zins- und sonstigen Finanz- und auszahlungen	0,00	0,00	0,0	0,00	-290.000,00	222.139,73	-512.139,73	-30.000,00	496.303,36
<b>7. Saldo der ordentl. Ein- und Auszahl.</b>	<b>-584.050,00</b>	<b>-358.376,50</b>	<b>-225.673,50</b>	<b>38,6</b>	<b>64.585.600,00</b>	<b>65.133.155,78</b>	<b>-547.555,78</b>	<b>-2.178.500,00</b>	<b>4.221.253,35</b>
8. + außerordentliche Einzahlungen	0,00	0,00	0,0	0,00	0,00	0,00	0,00	0,00	0,00
9. - außerordentliche Auszahlungen	0,00	0,00	0,0	0,00	0,00	0,00	0,00	-50.000,00	-48.358,44
<b>10. Saldo der außerordentl. Ein- u. Auszahl.</b>	<b>0,00</b>	<b>0,00</b>	<b>0,00</b>	<b>0,0</b>	<b>0,00</b>	<b>0,00</b>	<b>0,00</b>	<b>-50.000,00</b>	<b>-48.358,44</b>
<b>11. Saldo der ordentlichen und außerordentlichen Ein- und Auszahlungen</b>	<b>-584.050,00</b>	<b>-358.376,50</b>	<b>-225.673,50</b>	<b>38,6</b>	<b>64.585.600,00</b>	<b>65.133.155,78</b>	<b>-547.555,78</b>	<b>-2.228.500,00</b>	<b>4.219.611,79</b>
12 Einzahlungen aus Investitionstätigkeit	0,00	0,00	0,0	0,00	0,00	0,00	0,00	0,00	0,00
12a) + Einzahlungen aus Investitionszuwendungen	0,00	123.995,20	-123.995,20	0,0	0,00	0,00	0,00	2.391.800,00	-975.909,08
12b) + Einzahlungen aus Beiträgen und ähnlichen Entgelten	0,00	0,00	0,0	0,00	0,00	0,00	0,00	0,00	0,00
12c) + Einzahlungen aus der Veräußerung von immater. VG	0,00	0,00	0,0	0,00	0,00	0,00	0,00	0,00	0,00
12d) + Einzahl. aus der Veräußerung von Sachanl.	0,00	0,00	0,0	0,00	0,00	0,00	0,00	0,00	0,00
12e) + Einzahl. aus der Veräußerung von Finanzanl.	0,00	0,00	0,0	0,00	0,00	0,00	0,00	0,00	0,00
12f) + Einzahlungen aus sonstigen Ausleihungen und Kreditgewährungen	0,00	0,00	0,0	0,00	0,00	0,00	0,00	140.300,00	-26.966,70
12g) + Einzahl. aus der Veräußerung von Vorräten	0,00	0,00	0,0	0,00	0,00	0,00	0,00	0,00	51.396,95
12h) + sonstige Investitionseinzahlungen	0,00	0,00	0,0	0,00	0,00	0,00	0,00	0,00	-51.396,95
<b>12j) Summe d. Einzahl. aus Investitionstätigkeit</b>	<b>0,00</b>	<b>123.995,20</b>	<b>-123.995,20</b>	<b>0,0</b>	<b>0,00</b>	<b>0,00</b>	<b>0,00</b>	<b>2.532.100,00</b>	<b>3.907.481,72</b>
13 Auszahlungen aus Investitionstätigkeit	0,00	0,00	0,0	0,00	0,00	0,00	0,00	0,00	0,00
13a) - Auszahl. f. d. Erwerb v. immat. Vermögensgegenständen	0,00	-123.995,20	123.995,20	0,0	0,00	0,00	0,00	-222.500,00	-352.093,89
13b) - Auszahl. f. d. Erwerb v. Sachanlagen	0,00	0,00	0,0	0,00	0,00	0,00	0,00	-5.774.900,00	-1.428.809,95
13c) - Auszahl. f. d. Erwerb v. Finanzanlagen	0,00	0,00	0,0	0,00	0,00	0,00	0,00	0,00	0,00
13d) - Auszahl. f. d. sonstige Ausleihungen u. Kreditgewährungen	0,00	0,00	0,0	0,00	0,00	0,00	0,00	-105.200,00	-128.013,53
13e) - Auszahl. f. d. Erwerb von Vorräten	0,00	0,00	0,0	0,00	0,00	0,00	0,00	0,00	0,00
13f) - sonstige Investitionsauszahlungen	0,00	0,00	0,0	0,00	0,00	0,00	0,00	0,00	0,00
<b>13g) Summe d. Auszahl. aus Investitionstätigkeit</b>	<b>0,00</b>	<b>-123.995,20</b>	<b>123.995,20</b>	<b>0,0</b>	<b>0,00</b>	<b>0,00</b>	<b>0,00</b>	<b>-6.102.600,00</b>	<b>-4.826.198,37</b>
<b>14. Saldo d. Ein- u. Auszahl. aus Invest.tätigkeit</b>	<b>0,00</b>	<b>0,00</b>	<b>0,00</b>	<b>0,0</b>	<b>0,00</b>	<b>0,00</b>	<b>0,00</b>	<b>-3.570.500,00</b>	<b>-918.716,65</b>
<b>15. Finanzmittelüberschuss (+)/-fehlbetrag (-)</b>	<b>-584.050,00</b>	<b>-358.376,50</b>	<b>-225.673,50</b>	<b>38,6</b>	<b>64.585.600,00</b>	<b>65.133.155,78</b>	<b>-547.555,78</b>	<b>-5.799.000,00</b>	<b>3.300.895,14</b>
16. Einzahlungen aus ILV	0,00	0,00	0,0	0,00	0,00	0,00	0,00	14.350.000,00	14.808.025,14
17. Auszahlungen aus ILV	-18.700,00	-16.266,56	-2.433,44	13,0	0,00	0,00	0,00	-14.350.000,00	-14.808.025,14
<b>18. Saldo der Ein- und Auszahlungen aus ILV</b>	<b>-18.700,00</b>	<b>-16.266,56</b>	<b>-2.433,44</b>	<b>13,0</b>	<b>0,00</b>	<b>0,00</b>	<b>0,00</b>	<b>0,00</b>	<b>0,00</b>

Beschreibung	TH 01 - Verwaltungsführung			TH 10 - Hauptamt			TH 14 - Rechnungsprüfungsamt		
	Ergebnis VJ	Ergebnis lfd.	Saldo in EUR in %	Ergebnis VJ	Ergebnis lfd.	Saldo in EUR in %	Ergebnis VJ	Ergebnis lfd.	Saldo in EUR in %
1. laufende Einzahlungen aus Verwaltungstätigkeit	0,00	0,00	0,00	0,00	0,00	0,00	0,00	0,00	0,00
1a) + Steuern und ähnliche Abgaben	0,00	0,00	0,00	0,00	0,00	0,00	0,00	0,00	0,00
1b) + Zuwendungen, allgemeine Umlagen u. sonst. Transfereinzahlungen	105.271,22	49.047,46	56.223,76	5.311,16	5.749,36	-438,20	0,00	0,00	0,00
1c) + Einzahlungen aus der sozialen Sicherung	0,00	0,00	0,00	0,00	0,00	0,00	0,00	0,00	0,00
1d) + öffentlich-rechtliche Leistungsentgelte	76,00	0,00	76,00	350,70	751,70	-401,00	0,00	0,00	0,00
1e) + privatrechtliche Leistungsentgelte	4.925,00	4.145,00	780,00	2.634,41	417,76	2.216,65	84,1	0,00	0,00
1f) + Kostenersatzungen und Kostenumlagen	5.293,55	3.819,00	1.474,55	224.811,69	200.869,22	23.942,47	10,7	0,00	0,00
1g) +/- Bestandsveränderung an fertigen und unfertigen Erzeugnissen u.	0,00	0,00	0,00	0,00	0,00	0,00	0,00	0,00	0,00
1h) + andere aktivierte Eigenleistungen	0,00	0,00	0,00	0,00	0,00	0,00	0,00	0,00	0,00
1i) + sonstige laufende Einzahlungen	0,00	0,00	0,00	30,26	5,69	24,57	81,2	0,00	0,00
<b>1j) Summe der lfd. Einzahlungen aus Verwaltungstätigkeit</b>	<b>115.565,77</b>	<b>57.011,46</b>	<b>58.554,31</b>	<b>233.138,22</b>	<b>207.793,73</b>	<b>25.344,49</b>	<b>10,9</b>	<b>0,00</b>	<b>0,00</b>
2. lfd. Auszahlungen aus Verwaltungstätigkeit	0,00	0,00	0,00	0,00	0,00	0,00	0,00	0,00	0,00
2a) - Personalauszahlungen	-774.396,59	-817.648,39	43.251,80	-3.079.136,89	-2.861.003,76	-218.133,13	7,1	-552.182,50	-575.596,61
2b) - Versorgungsauszahlungen	0,00	0,00	0,00	-9.755,53	-12.758,31	3.002,78	-30,8	0,00	0,00
2c) - Auszahlungen für Sach- und Dienstleistungen	-28.311,89	-26.462,88	-1.849,01	-76.214,33	-69.789,85	-6.424,48	8,4	0,00	0,00
2d) - Zuwendungen, Umlagen und sonstige Transferauszahlungen	-71.390,47	-65.547,16	-5.843,31	0,00	0,00	0,00	0,00	0,00	0,00
2e) - Auszahlungen der sozialen Sicherung	0,00	0,00	0,00	0,00	0,00	0,00	0,00	0,00	0,00
2f) - sonstige laufende Auszahlungen	-79.200,29	-81.173,00	1.972,71	-1.227.613,01	-1.291.159,41	63.546,40	-5,2	-10.738,53	-162,74
<b>2g) Summe der lfd. Auszahlungen aus Verw.tätigkeit</b>	<b>-953.299,24</b>	<b>-990.831,43</b>	<b>37.532,19</b>	<b>-4.392.719,76</b>	<b>-4.234.711,33</b>	<b>-158.008,43</b>	<b>3,6</b>	<b>-562.921,03</b>	<b>-586.172,40</b>
3. Saldo der laufenden Ein- und Auszahlungen aus Verwaltungstätigkeit	-837.733,47	-933.819,97	96.086,50	-4.159.581,54	-4.026.917,60	-132.663,94	3,2	-562.921,03	-586.172,40
4. + Zins- und sonstige Finanzeinzahlungen	0,00	0,00	0,00	0,00	0,00	0,00	0,00	0,00	0,00
5. - Zins- und sonstige Finanzauszahlungen	0,00	0,00	0,00	0,00	0,00	0,00	0,00	0,00	0,00
6. Saldo der Zins- und sonstigen Finanzein- und auszahlungen	0,00	0,00	0,00	0,00	0,00	0,00	0,00	0,00	0,00
<b>7. Saldo der ordentl. Ein- und Auszahl.</b>	<b>-837.733,47</b>	<b>-933.819,97</b>	<b>96.086,50</b>	<b>-4.159.581,54</b>	<b>-4.026.917,60</b>	<b>-132.663,94</b>	<b>3,2</b>	<b>-562.921,03</b>	<b>-586.172,40</b>
8. + außerordentliche Einzahlungen	0,00	0,00	0,00	0,00	0,00	0,00	0,00	0,00	0,00
9. - außerordentliche Auszahlungen	0,00	0,00	0,00	0,00	0,00	0,00	0,00	0,00	0,00
<b>10. Saldo der außerordentl. Ein- u. Auszahl.</b>	<b>0,00</b>	<b>0,00</b>	<b>0,00</b>	<b>0,00</b>	<b>0,00</b>	<b>0,00</b>	<b>0,00</b>	<b>0,00</b>	<b>0,00</b>
<b>11. Saldo der ordentlichen und außerordentlichen Ein- und Auszahl</b>	<b>-837.733,47</b>	<b>-933.819,97</b>	<b>96.086,50</b>	<b>-4.159.581,54</b>	<b>-4.026.917,60</b>	<b>-132.663,94</b>	<b>3,2</b>	<b>-562.921,03</b>	<b>-586.172,40</b>
12. Einzahlungen aus Investitionstätigkeit	0,00	0,00	0,00	0,00	0,00	0,00	0,00	0,00	0,00
12a) + Einzahlungen aus Investitionszuwendungen	0,00	0,00	0,00	217.921,30	1.912,34	216.008,96	99,1	0,00	0,00
12b) + Einzahlungen aus Beiträgen und ähnlichen Entgelten	0,00	0,00	0,00	0,00	0,00	0,00	0,00	0,00	0,00
12c) + Einzahlungen aus der Veräußerung von immater. VG	0,00	0,00	0,00	0,00	0,00	0,00	0,00	0,00	0,00
12d) + Einzahl. aus der Veräußerung von Sachanl.	0,00	0,00	0,00	178,50	1.935,50	-1.757,00	-984,3	0,00	0,00
12e) + Einzahl. aus der Veräußerung von Finanzanl.	0,00	0,00	0,00	0,00	0,00	0,00	0,00	0,00	0,00
12f) + Einzahlungen aus sonstigen Ausleihungen und Kreditgewährungen	0,00	0,00	0,00	0,00	0,00	0,00	0,00	0,00	0,00
12g) + Einzahl. aus der Veräußerung von Vorräten	0,00	0,00	0,00	0,00	0,00	0,00	0,00	0,00	0,00
12h) + sonstige Investitionseinzahlungen	0,00	0,00	0,00	0,00	0,00	0,00	0,00	0,00	0,00
<b>12j) Summe d. Einzahl. aus Investitionstätigkeit</b>	<b>0,00</b>	<b>0,00</b>	<b>0,00</b>	<b>218.099,80</b>	<b>3.847,84</b>	<b>214.251,96</b>	<b>98,2</b>	<b>0,00</b>	<b>0,00</b>
13. Auszahlungen aus Investitionstätigkeit	0,00	0,00	0,00	0,00	0,00	0,00	0,00	0,00	0,00
13a) - Auszahl. f. d. Erwerb v. immat. Vermögensgegenständen	0,00	-3.373,65	3.373,65	-65.554,00	-156.741,59	91.187,59	-139,1	0,00	0,00
13b) - Auszahl. f. d. Erwerb v. Sachanlagen	-112,89	0,00	-112,89	-613.398,04	-496.621,73	-116.776,31	19,0	-4.776,61	-4.776,61
13c) - Auszahl. f. d. Erwerb v. Finanzanlagen	0,00	0,00	0,00	0,00	0,00	0,00	0,00	0,00	0,00
13d) - Auszahl. f. d. sonstige Ausleihungen u. Kreditgewährungen	0,00	0,00	0,00	0,00	0,00	0,00	0,00	0,00	0,00
13e) - Auszahl. f. d. Erwerb von Vorräten	0,00	0,00	0,00	0,00	0,00	0,00	0,00	0,00	0,00
13f) - sonstige Investitionsauszahlungen	0,00	0,00	0,00	0,00	0,00	0,00	0,00	0,00	0,00
<b>13g) Summe d. Auszahl. aus Investitionstätigkeit</b>	<b>-112,89</b>	<b>-3.373,65</b>	<b>3.260,76</b>	<b>-678.952,04</b>	<b>-653.363,32</b>	<b>-25.588,72</b>	<b>3,8</b>	<b>-4.776,61</b>	<b>-4.776,61</b>
<b>14. Saldo d. Ein- u. Auszahl. aus Invest.tätigkeit</b>	<b>-112,89</b>	<b>-3.373,65</b>	<b>3.260,76</b>	<b>-460.852,24</b>	<b>-649.515,48</b>	<b>188.663,24</b>	<b>-40,9</b>	<b>-4.776,61</b>	<b>-4.776,61</b>
<b>15. Finanzmittelüberschuss (+)/-fehlbetrag (-)</b>	<b>-837.846,36</b>	<b>-937.193,62</b>	<b>99.347,26</b>	<b>-4.620.433,78</b>	<b>-4.676.433,08</b>	<b>55.999,30</b>	<b>-1,2</b>	<b>-567.697,64</b>	<b>-586.172,40</b>
16. Einzahlungen aus ILV	0,00	0,00	0,00	1.095.699,63	1.352.706,11	-257.006,48	-23,5	40.334,68	39.042,25
17. Auszahlungen aus ILV	-96.892,24	-98.879,09	1.986,85	-396.202,53	-396.626,76	424,23	-0,1	-32.386,27	-89,45
<b>18. Saldo der Ein- und Auszahlungen aus ILV</b>	<b>-96.892,24</b>	<b>-98.879,09</b>	<b>1.986,85</b>	<b>699.497,10</b>	<b>956.079,35</b>	<b>-256.582,25</b>	<b>-36,7</b>	<b>7.948,41</b>	<b>1.202,98</b>

Vergleich Ergebnis Vorjahr - Ergebnis laufendes Jahr  
nach Teilfinanzhaushalten

Beschreibung	TH 15 - Kommunalaufsicht			TH 20 - Finanzverwaltung			TH 23 - Liegenschaftsamt		
	Ergebnis VJ	Ergebnis lfd.	Saldo in EUR in %	Ergebnis VJ	Ergebnis lfd.	Saldo in EUR in %	Ergebnis VJ	Ergebnis lfd.	Saldo in EUR in %
1. laufende Einzahlungen aus Verwaltungstätigkeit	0,00	0,00	0,00	0,00	0,00	0,00	0,00	0,00	0,00
1a) + Steuern und ähnliche Abgaben	0,00	0,00	0,00	0,00	0,00	0,00	0,00	0,00	0,00
1b) + Zuwendungen, allgemeine Umlagen u. sonst. Transfereinzahlungen	0,00	0,00	0,00	0,00	0,00	0,00	599.181,30	227.381,67	371.799,63
1c) + Einzahlungen aus der sozialen Sicherung	0,00	0,00	0,00	0,00	0,00	0,00	0,00	0,00	0,00
1d) + öffentlich-rechtliche Leistungsentgelte	1.335,00	995,00	340,00	40.179,00	36.743,11	3.435,89	2.982,67	2.954,60	28,07
1e) + privatrechtliche Leistungsentgelte	0,00	0,00	0,00	0,00	0,00	0,00	161.160,24	155.841,74	5.318,50
1f) + Kostenersatzungen und Kostenumlagen	0,00	10.278,22	-10.278,22	4.769,22	19.974,09	-15.204,87	80.719,27	9.591,01	71.128,26
1g) +/- Bestandsveränderung an fertigen und unfertigen Erzeugnissen u.	0,00	0,00	0,00	0,00	0,00	0,00	0,00	0,00	0,00
1h) + andere aktivierte Eigenleistungen	0,00	0,00	0,00	0,00	0,00	0,00	0,00	0,00	0,00
1i) + sonstige laufende Einzahlungen	0,00	0,00	0,00	128.973,46	141.420,26	-12.446,80	120.654,59	123.462,00	-2.807,41
<b>1j) Summe der lfd. Einzahlungen Verw.tätigkeit</b>	<b>1.335,00</b>	<b>11.273,22</b>	<b>-9.938,22</b>	<b>173.921,68</b>	<b>198.137,46</b>	<b>-24.215,78</b>	<b>964.698,07</b>	<b>519.231,02</b>	<b>445.467,05</b>
2. lfd. Auszahlungen aus Verwaltungstätigkeit	0,00	0,00	0,00	0,00	0,00	0,00	0,00	0,00	0,00
2a) - Personalauszahlungen	-311.811,94	-325.296,39	13.484,45	-1.308.860,63	-1.287.213,63	-21.647,00	-4.459.153,23	-4.603.979,27	144.826,04
2b) - Versorgungsauszahlungen	0,00	0,00	0,00	0,00	0,00	0,00	0,00	0,00	0,00
2c) - Auszahlungen für Sach- und Dienstleistungen	0,00	-33.075,73	33.075,73	-1.402,77	-2.989,97	1.587,20	-6.505,341,04	-6.406.461,19	-98.879,85
2d) - Zuwendungen, Umlagen und sonstige Transferauszahlungen	0,00	0,00	0,00	-265.151,25	-308.922,25	43.771,00	-221,28	-221,28	0,00
2e) - Auszahlungen der sozialen Sicherung	0,00	0,00	0,00	0,00	0,00	0,00	0,00	0,00	0,00
2f) - sonstige laufende Auszahlungen	-1.857,94	-9.375,36	7.517,42	-135.221,54	-127.914,67	-7.306,87	-526.649,56	-528.398,43	1.748,87
<b>2g) Summe der lfd. Auszahlungen aus Verw.tätigkeit</b>	<b>-313.669,88</b>	<b>-367.747,48</b>	<b>54.077,60</b>	<b>-1.710.636,19</b>	<b>-1.727.040,52</b>	<b>16.404,33</b>	<b>-11.491.365,11</b>	<b>-11.539.060,17</b>	<b>47.695,06</b>
3. Saldo der laufenden Ein- und Auszahlungen aus Verwaltungstätigkeit	-312.334,88	-356.474,26	44.139,38	-1.536.714,51	-1.528.903,06	-7.811,45	-10.526.667,04	-11.019.829,15	493.162,11
4. + Zins- und sonstige Finanzeinzahlungen	0,00	0,00	0,00	265.169,25	308.922,25	-43.753,00	0,00	0,00	0,00
5. - Zins- und sonstige Finanzauszahlungen	0,00	0,00	0,00	0,00	0,00	0,00	-7.078,00	-8.733,88	1.655,88
6. Saldo der Zins- und sonstigen Finanzein- und auszahlungen	-312.334,88	-356.474,26	44.139,38	-1.271.545,26	-1.219.980,81	-51.564,45	-10.533.745,04	-11.028.563,03	494.817,99
7. Saldo der ordentl. Ein- und Auszahl.	0,00	0,00	0,00	0,00	0,00	0,00	0,00	0,00	0,00
8. + außerordentliche Einzahlungen	0,00	0,00	0,00	0,00	0,00	0,00	0,00	0,00	0,00
9. - außerordentliche Auszahlungen	0,00	0,00	0,00	0,00	0,00	0,00	-18.542,03	-1.641,56	-16.900,47
<b>10. Saldo der außerordentl. Ein- u. Auszahl.</b>	<b>0,00</b>	<b>0,00</b>	<b>0,00</b>	<b>0,00</b>	<b>0,00</b>	<b>0,00</b>	<b>-18.542,03</b>	<b>-1.641,56</b>	<b>-16.900,47</b>
<b>11. Saldo der ordentlichen und außerordentlichen Ein- und Auszahl</b>	<b>-312.334,88</b>	<b>-356.474,26</b>	<b>44.139,38</b>	<b>-1.271.545,26</b>	<b>-1.219.980,81</b>	<b>-51.564,45</b>	<b>-10.552.287,07</b>	<b>-11.030.204,59</b>	<b>477.917,52</b>
12. Einzahlungen aus Investitionstätigkeit	0,00	0,00	0,00	0,00	0,00	0,00	0,00	0,00	0,00
12a) + Einzahlungen aus Investitionszuwendungen	0,00	0,00	0,00	0,00	0,00	0,00	3.284.977,47	3.241.801,54	43.175,93
12b) + Einzahlungen aus Beiträgen und ähnlichen Entgelten	0,00	0,00	0,00	0,00	0,00	0,00	0,00	0,00	0,00
12c) + Einzahlungen aus der Veräußerung von immater. VG	0,00	0,00	0,00	0,00	0,00	0,00	0,00	0,00	0,00
12d) + Einzahl. aus der Veräußerung von Sachanl.	0,00	0,00	0,00	0,00	0,00	0,00	5.656,66	7.392,59	-1.735,93
12e) + Einzahl. aus der Veräußerung von Finanzanl.	0,00	0,00	0,00	0,00	0,00	0,00	0,00	0,00	0,00
12f) + Einzahlungen aus sonstigen Ausleihungen und Kreditgewährungen	0,00	0,00	0,00	0,00	0,00	0,00	0,00	0,00	0,00
12g) + Einzahl. aus der Veräußerung von Vorräten	0,00	0,00	0,00	0,00	0,00	0,00	143.270,00	51.396,95	91.873,05
12h) + sonstige Investitionseinzahlungen	0,00	0,00	0,00	0,00	0,00	0,00	0,00	0,00	0,00
<b>12j) Summe d. Einzahl. aus Investitionstätigkeit</b>	<b>0,00</b>	<b>0,00</b>	<b>0,00</b>	<b>0,00</b>	<b>0,00</b>	<b>0,00</b>	<b>3.433.904,13</b>	<b>3.300.591,08</b>	<b>133.313,05</b>
13. Auszahlungen aus Investitionstätigkeit	0,00	0,00	0,00	0,00	0,00	0,00	0,00	0,00	0,00
13a) - Auszahl. f. d. Erwerb v. immat. Vermögensgegenständen	0,00	0,00	0,00	0,00	0,00	0,00	-33.935,20	-66.668,50	32.733,30
13b) - Auszahl. f. d. Erwerb v. Sachanlagen	0,00	0,00	0,00	0,00	0,00	0,00	-5.361.062,54	-3.441.003,20	-1.920.059,34
13c) - Auszahl. f. d. Erwerb v. Finanzanlagen	0,00	0,00	0,00	0,00	0,00	0,00	0,00	0,00	0,00
13d) - Auszahl. f. d. sonstige Ausleihungen u. Kreditgewährungen	0,00	0,00	0,00	0,00	0,00	0,00	0,00	-7.440,69	7.440,69
13e) - Auszahl. f. d. Erwerb von Vorräten	0,00	0,00	0,00	0,00	0,00	0,00	0,00	0,00	0,00
13f) - sonstige Investitionsauszahlungen	0,00	0,00	0,00	0,00	0,00	0,00	0,00	0,00	0,00
<b>13g) Summe d. Auszahl. aus Investitionstätigkeit</b>	<b>0,00</b>	<b>0,00</b>	<b>0,00</b>	<b>0,00</b>	<b>0,00</b>	<b>0,00</b>	<b>-5.394.997,74</b>	<b>-3.515.112,39</b>	<b>-1.879.885,35</b>
<b>14. Saldo d. Ein- u. Auszahl. aus Invest.tätigkeit</b>	<b>0,00</b>	<b>0,00</b>	<b>0,00</b>	<b>0,00</b>	<b>0,00</b>	<b>0,00</b>	<b>-1.961.093,61</b>	<b>-214.521,31</b>	<b>-1.746.572,30</b>
<b>15. Finanzmittelüberschuss (+)/-fehlbetrag (-)</b>	<b>-312.334,88</b>	<b>-356.474,26</b>	<b>44.139,38</b>	<b>-1.271.545,26</b>	<b>-1.220.676,96</b>	<b>-50.868,30</b>	<b>-12.513.380,68</b>	<b>-11.244.725,90</b>	<b>-1.268.654,78</b>
16. Einzahlungen aus ILV	0,00	0,00	0,00	68.599,04	22.340,00	46.259,04	13.453.249,69	13.393.936,78	59.312,91
17. Auszahlungen aus ILV	-27.355,14	-27.898,10	542,96	-198.625,58	-199.432,42	806,84	-27.721,65	-28.989,82	1.268,17
<b>18. Saldo der Ein- und Auszahlungen aus ILV</b>	<b>-27.355,14</b>	<b>-27.898,10</b>	<b>542,96</b>	<b>-130.026,54</b>	<b>-177.092,42</b>	<b>47.065,88</b>	<b>13.425.528,04</b>	<b>13.364.946,96</b>	<b>60.581,08</b>

Vergleich Ergebnis Vorjahr - Ergebnis laufendes Jahr  
nach Teilfinanzhaushalten



Beschreibung	TH 32 - Rechts- und Ordnungsamtsamt			TH 39 - Veterinäramt			TH 40 - Schulverwaltungsamt		
	Ergebnis VJ	Ergebnis lfd.	Saldo in EUR in %	Ergebnis VJ	Ergebnis lfd.	Saldo in EUR in %	Ergebnis VJ	Ergebnis lfd.	Saldo in EUR in %
1. laufende Einzahlungen aus Verwaltungstätigkeit	0,00	0,00	0,00	0,00	0,00	0,00	0,00	0,00	0,00
1a) + Steuern und ähnliche Abgaben	0,00	0,00	0,00	0,00	0,00	0,00	0,00	0,00	0,00
1b) + Zuwendungen, allgemeine Umlagen u. sonst. Transfereinzahlungen	40.870,40	39.413,41	1.456,99	3,6	0,00	0,00	4.199.903,01	4.315.531,88	-115.628,87
1c) + Einzahlungen aus der sozialen Sicherung	0,00	0,00	0,00	0,00	0,00	0,00	-360,68	0,00	100,00
1d) + öffentlich-rechtliche Leistungsentgelte	1.276.129,52	1.310.236,17	-34.106,65	-2,7	567.288,52	635.936,16	1.399.588,98	1.501.571,44	-101.982,46
1e) + privatrechtliche Leistungsentgelte	27.408,82	52.983,47	-25.574,65	-93,3	666,14	0,00	1.164.724,45	1.152.213,20	12.511,25
1f) + Kostenersatzungen und Kostenumlagen	254.645,04	230.068,82	24.576,22	9,7	0,00	0,00	1.977.612,10	1.938.370,55	39.241,55
1g) +/- Bestandsveränderung an fertigen und unfertigen Erzeugnissen u.	0,00	0,00	0,00	0,00	0,00	0,00	0,00	0,00	0,00
1h) + andere aktivierte Eigenleistungen	0,00	0,00	0,00	0,00	0,00	0,00	0,00	0,00	0,00
1i) + sonstige laufende Einzahlungen	20.709,92	19.910,43	1.199,49	5,8	2.334,42	2.589,62	1.610,99	1.693,65	-82,66
<b>1j) Summe der lfd. Einzahlungen aus Verwaltungstätigkeit</b>	<b>1.619.763,70</b>	<b>1.652.212,10</b>	<b>-32.448,40</b>	<b>-2,0</b>	<b>570.289,08</b>	<b>638.525,78</b>	<b>8.743.078,85</b>	<b>8.909.380,72</b>	<b>-166.301,87</b>
2. lfd. Auszahlungen aus Verwaltungstätigkeit	0,00	0,00	0,00	0,00	0,00	0,00	0,00	0,00	0,00
2a) - Personalauszahlungen	-2.571.661,07	-2.863.900,97	292.239,90	-11,4	-1.143.750,36	-1.184.442,92	-5.037.518,86	-5.194.180,58	156.661,72
2b) - Versorgungsauszahlungen	0,00	0,00	0,00	0,00	0,00	0,00	0,00	0,00	0,00
2c) - Auszahlungen für Sach- und Dienstleistungen	-269.506,05	-262.200,19	-7.305,86	2,7	-112.955,07	-91.788,92	-4.740.646,76	-4.906.104,52	165.457,76
2d) - Zuwendungen, Umlagen und sonstige Transferauszahlungen	-61.200,00	-106.064,00	44.864,00	-73,3	0,00	0,00	-839.616,74	-883.644,68	44.027,94
2e) - Auszahlungen der sozialen Sicherung	0,00	0,00	0,00	0,00	0,00	0,00	0,00	0,00	0,00
2f) - sonstige laufende Auszahlungen	-152.070,20	-189.308,23	37.238,03	-24,5	-16.926,01	-17.882,49	-536.730,78	-513.983,29	-22.747,49
<b>2g) Summe der lfd. Auszahlungen aus Verw.tätigkeit</b>	<b>-3.054.437,32</b>	<b>-3.421.473,39</b>	<b>367.036,07</b>	<b>-12,0</b>	<b>-1.273.631,44</b>	<b>-1.294.114,33</b>	<b>-11.154.513,14</b>	<b>-11.497.913,07</b>	<b>345.399,93</b>
3. Saldo der laufenden Ein- und Auszahlungen aus Verwaltungstätigkeit	-1.434.673,62	-1.769.261,29	334.587,67	-23,3	-703.342,36	-655.588,55	-2.411.434,29	-2.588.532,35	177.098,06
4. + Zins- und sonstige Finanzeinzahlungen	0,00	0,00	0,00	0,00	0,00	0,00	0,00	0,00	0,00
5. - Zins- und sonstige Finanzauszahlungen	0,00	0,00	0,00	0,00	0,00	0,00	0,00	0,00	0,00
6. Saldo der Zins- und sonstigen Finanzein- und auszahlungen	-1.434.673,62	-1.769.261,29	334.587,67	-23,3	-703.342,36	-655.588,55	-2.411.434,29	-2.588.532,35	177.098,06
7. Saldo der ordentl. Ein- und Auszahl.	0,00	0,00	0,00	0,00	0,00	0,00	0,00	0,00	0,00
8. + außerordentliche Einzahlungen	0,00	0,00	0,00	0,00	0,00	0,00	0,00	0,00	0,00
9. - außerordentliche Auszahlungen	0,00	0,00	0,00	0,00	0,00	0,00	0,00	0,00	0,00
<b>10. Saldo der außerordentl. Ein- u. Auszahl.</b>	<b>0,00</b>	<b>0,00</b>	<b>0,00</b>	<b>0,00</b>	<b>0,00</b>	<b>0,00</b>	<b>0,00</b>	<b>0,00</b>	<b>0,00</b>
<b>11. Saldo der ordentlichen und außerordentlichen Ein- und Auszahl</b>	<b>-1.434.673,62</b>	<b>-1.769.261,29</b>	<b>334.587,67</b>	<b>-23,3</b>	<b>-703.342,36</b>	<b>-655.588,55</b>	<b>-2.411.434,29</b>	<b>-2.588.532,35</b>	<b>177.098,06</b>
12. Einzahlungen aus Investitionstätigkeit	0,00	0,00	0,00	0,00	0,00	0,00	0,00	0,00	0,00
12a) + Einzahlungen aus Investitionszuwendungen	0,00	0,00	0,00	0,00	0,00	0,00	0,00	0,00	0,00
12b) + Einzahlungen aus Beiträgen und ähnlichen Entgelten	0,00	0,00	0,00	0,00	0,00	0,00	0,00	0,00	0,00
12c) + Einzahlungen aus der Veräußerung von immater. VG	0,00	0,00	0,00	0,00	0,00	0,00	0,00	0,00	0,00
12d) + Einzahlungen aus der Veräußerung von Sachanl.	0,00	0,00	0,00	0,00	0,00	0,00	0,00	0,00	0,00
12e) + Einzahl. aus der Veräußerung von Finanzanl.	0,00	0,00	0,00	0,00	0,00	0,00	0,00	0,00	0,00
12f) + Einzahlungen aus sonstigen Ausleihungen und Kreditgewährungen	0,00	0,00	0,00	0,00	0,00	0,00	0,00	0,00	0,00
12g) + Einzahl. aus der Veräußerung von Vorräten	0,00	0,00	0,00	0,00	0,00	0,00	0,00	0,00	0,00
12h) + sonstige Investitionseinzahlungen	0,00	0,00	0,00	0,00	0,00	0,00	0,00	0,00	0,00
<b>12j) Summe d. Einzahl. aus Investitionstätigkeit</b>	<b>0,00</b>	<b>0,00</b>	<b>0,00</b>	<b>0,00</b>	<b>0,00</b>	<b>0,00</b>	<b>0,00</b>	<b>0,00</b>	<b>0,00</b>
13. Auszahlungen aus Investitionstätigkeit	0,00	0,00	0,00	0,00	0,00	0,00	0,00	0,00	0,00
13a) - Auszahl. f. d. Erwerb v. immat. Vermögensgegenständen	-153.515,83	-589,05	-152.926,78	99,6	0,00	0,00	0,00	0,00	0,00
13b) - Auszahl. f. d. Erwerb v. Sachanlagen	-294.888,93	-182.422,00	-112.466,93	38,1	-2.334,99	-1.241,99	-96.404,67	-186.585,92	90.181,25
13c) - Auszahl. f. d. Erwerb v. Finanzanlagen	0,00	0,00	0,00	0,00	0,00	0,00	0,00	0,00	0,00
13d) - Auszahl. f. d. sonstige Ausleihungen u. Kreditgewährungen	0,00	0,00	0,00	0,00	0,00	0,00	0,00	0,00	0,00
13e) - Auszahl. f. d. Erwerb von Vorräten	0,00	0,00	0,00	0,00	0,00	0,00	0,00	0,00	0,00
13f) - sonstige Investitionsauszahlungen	0,00	0,00	0,00	0,00	0,00	0,00	0,00	0,00	0,00
<b>13g) Summe d. Auszahl. aus Investitionstätigkeit</b>	<b>-448.404,76</b>	<b>-183.011,05</b>	<b>-265.393,71</b>	<b>59,2</b>	<b>-2.334,99</b>	<b>-1.241,99</b>	<b>-96.404,67</b>	<b>-187.311,82</b>	<b>90.907,15</b>
<b>14. Saldo d. Ein- u. Auszahl. aus Invest.tätigkeit</b>	<b>-448.404,76</b>	<b>-183.011,05</b>	<b>-265.393,71</b>	<b>59,2</b>	<b>-2.334,99</b>	<b>-1.241,99</b>	<b>-96.404,67</b>	<b>-187.310,82</b>	<b>90.906,15</b>
<b>15. Finanzmittelüberschuss (+)/-fehlbetrag (-)</b>	<b>-1.883.078,38</b>	<b>-1.952.272,34</b>	<b>69.193,96</b>	<b>-3,7</b>	<b>-705.677,35</b>	<b>-656.830,54</b>	<b>-2.507.838,96</b>	<b>-2.775.843,17</b>	<b>268.004,21</b>
16. Einzahlungen aus ILV	0,00	0,00	0,00	0,00	0,00	0,00	0,00	0,00	0,00
17. Auszahlungen aus ILV	-406.222,96	-424.864,76	18.641,80	-4,6	-87.538,12	-88.754,06	-11.923.904,37	-12.052.668,26	128.763,89
<b>18. Saldo der Ein- und Auszahlungen aus ILV</b>	<b>-406.222,96</b>	<b>-424.864,76</b>	<b>18.641,80</b>	<b>-4,6</b>	<b>-87.538,12</b>	<b>-88.754,06</b>	<b>-11.923.904,37</b>	<b>-12.052.668,26</b>	<b>128.763,89</b>

Vergleich Ergebnis Vorjahr - Ergebnis laufendes Jahr  
nach Teilfinanzhaushalten

Beschreibung	TH 50 - Sozialamt			TH 51 - Jugendamt			TH 52 - Grundsicherungsamt		
	Ergebnis VJ	Ergebnis lfd.	Saldo in EUR in %	Ergebnis VJ	Ergebnis lfd.	Saldo in EUR in %	Ergebnis VJ	Ergebnis lfd.	Saldo in EUR in %
1. laufende Einzahlungen aus Verwaltungstätigkeit	0,00	0,00	0,00	0,00	0,00	0,00	0,00	0,00	0,00
1a) + Steuern und ähnliche Abgaben	0,00	0,00	0,00	0,00	0,00	0,00	0,00	0,00	0,00
1b) + Zuwendungen, allgemeine Umlagen u. sonst. Transfereinzahlungen	637,00	612,00	25,00	720.998,78	743.192,45	-22.193,67	0,00	0,00	0,00
1c) + Einzahlungen aus der sozialen Sicherung	6.013.467,07	6.833.387,74	-13,6	2.235.915,87	2.764.310,32	-528.394,45	-23,6	27.854.068,10	29.092.055,93
1d) + öffentlich-rechtliche Leistungsentgelte	757,96	561,64	25,9	610,00	744,85	-134,85	-22,1	1.103,02	947,00
1e) + privatrechtliche Leistungsentgelte	34.441,52	35.461,00	-3,0	27,00	605,80	605,80	100,0	0,00	0,00
1f) + Kostenersatzungen und Kostenumlagen	0,00	412,25	-412,25	605,80	0,00	605,80	100,0	0,00	0,00
1g) +/- Bestandsveränderung an fertigen und unfertigen Erzeugnissen u.	0,00	0,00	0,00	0,00	0,00	0,00	0,00	0,00	0,00
1h) + andere aktivierte Eigenleistungen	0,00	0,00	0,00	0,00	0,00	0,00	0,00	0,00	0,00
1i) + sonstige laufende Einzahlungen	311,37	445,43	-134,06	0,00	0,00	0,00	0,00	23.136,51	14.813,02
<b>1j) Summe der lfd. Einzahlungen aus Verwaltungstätigkeit</b>	<b>6.049.614,92</b>	<b>6.870.880,06</b>	<b>-13,6</b>	<b>2.958.157,45</b>	<b>3.508.247,62</b>	<b>-550.090,17</b>	<b>-18,6</b>	<b>27.878.307,63</b>	<b>29.107.815,95</b>
2. lfd. Auszahlungen aus Verwaltungstätigkeit	-1.802.023,29	-1.941.834,61	139,81	-2.055.798,67	-2.425.406,90	369.608,23	-18,0	-4.424.897,85	-4.187.008,02
2a) - Personalauszahlungen	0,00	0,00	0,00	0,00	0,00	0,00	0,00	0,00	0,00
2b) - Versorgungsauszahlungen	-86.733,42	-93.758,79	7,02	-82.724,42	-83.125,02	400,60	-0,5	-9,91	-44,85
2c) - Auszahlungen für Sach- und Dienstleistungen	0,00	0,00	0,00	0,00	0,00	0,00	0,00	0,00	0,00
2d) - Zuwendungen, Umlagen und sonstige Transferauszahlungen	-21.600.312,33	-23.273.842,53	1.673.530,20	-9.135.162,68	-9.300.957,79	165.795,11	-1,8	-30.112.093,80	-30.412.728,58
2e) - Auszahlungen der sozialen Sicherung	-223.020,76	-245.728,26	22,70	5.916,71	-4.325,84	10.242,55	173,1	-215.976,69	-160.465,13
2f) - sonstige laufende Auszahlungen	-23.712.089,80	-25.555.164,19	1.843.074,39	-11.287.769,06	-11.815.704,86	547.935,80	-4,9	-34.752.978,25	-34.760.246,58
<b>2g) Summe der lfd. Auszahlungen aus Verw.tätigkeit</b>	<b>-17.662.474,88</b>	<b>-18.684.284,13</b>	<b>1.021.809,25</b>	<b>-8.309.611,61</b>	<b>-8.307.457,24</b>	<b>-2.154,37</b>	<b>0,0</b>	<b>-6.874.670,62</b>	<b>-5.652.430,63</b>
3. Saldo der laufenden Ein- und Auszahlungen aus Verwaltungstätigkeit	0,00	0,00	0,00	0,00	0,00	0,00	0,00	0,00	0,00
4. + Zins- und sonstige Finanzeinzahlungen	0,00	0,00	0,00	0,00	0,00	0,00	0,00	0,00	0,00
5. - Zins- und sonstige Finanzauszahlungen	0,00	0,00	0,00	0,00	0,00	0,00	0,00	0,00	0,00
6. Saldo der Zins- und sonstigen Finanzein- und auszahlungen	0,00	0,00	0,00	0,00	0,00	0,00	0,00	0,00	0,00
<b>7. Saldo der ordentl. Ein- und Auszahl.</b>	<b>-17.662.474,88</b>	<b>-18.684.284,13</b>	<b>1.021.809,25</b>	<b>-8.309.611,61</b>	<b>-8.307.457,24</b>	<b>-2.154,37</b>	<b>0,0</b>	<b>-6.874.670,62</b>	<b>-5.652.430,63</b>
8. + außerordentliche Einzahlungen	0,00	0,00	0,00	0,00	0,00	0,00	0,00	0,00	0,00
9. - außerordentliche Auszahlungen	0,00	0,00	0,00	0,00	0,00	0,00	0,00	0,00	0,00
<b>10. Saldo der außerordentl. Ein- u. Auszahl.</b>	<b>0,00</b>	<b>0,00</b>	<b>0,00</b>	<b>0,00</b>	<b>0,00</b>	<b>0,00</b>	<b>0,00</b>	<b>0,00</b>	<b>0,00</b>
<b>11. Saldo der ordentlichen und außerordentlichen Ein- und Auszahl</b>	<b>-17.662.474,88</b>	<b>-18.684.284,13</b>	<b>1.021.809,25</b>	<b>-8.309.611,61</b>	<b>-8.307.457,24</b>	<b>-2.154,37</b>	<b>0,0</b>	<b>-6.874.670,62</b>	<b>-5.652.430,63</b>
12. Einzahlungen aus Investitionstätigkeit	0,00	0,00	0,00	0,00	0,00	0,00	0,00	0,00	0,00
12a) + Einzahlungen aus Investitionszuwendungen	0,00	0,00	0,00	0,00	0,00	0,00	0,00	0,00	0,00
12b) + Einzahlungen aus Beiträgen und ähnlichen Entgelten	0,00	0,00	0,00	0,00	0,00	0,00	0,00	0,00	0,00
12c) + Einzahlungen aus der Veräußerung von immater. VG	0,00	0,00	0,00	0,00	0,00	0,00	0,00	0,00	0,00
12d) + Einzahl. aus der Veräußerung von Sachanl.	0,00	0,00	0,00	0,00	0,00	0,00	0,00	0,00	0,00
12e) + Einzahl. aus der Veräußerung von Finanzanl.	0,00	0,00	0,00	0,00	0,00	0,00	0,00	0,00	0,00
12f) + Einzahlungen aus sonstigen Ausleihungen und Kreditgewährungen	10.133,39	27.099,39	-16,74	0,00	0,00	0,00	0,00	113.836,11	140.167,31
12g) + Einzahl. aus der Veräußerung von Vorräten	0,00	0,00	0,00	0,00	0,00	0,00	0,00	0,00	0,00
12h) + sonstige Investitionseinzahlungen	0,00	0,00	0,00	0,00	0,00	0,00	0,00	0,00	0,00
<b>12j) Summe d. Einzahl. aus Investitionstätigkeit</b>	<b>10.133,39</b>	<b>27.099,39</b>	<b>-16,74</b>	<b>0,00</b>	<b>0,00</b>	<b>0,00</b>	<b>0,00</b>	<b>113.836,11</b>	<b>140.167,31</b>
13. Auszahlungen aus Investitionstätigkeit	0,00	0,00	0,00	0,00	0,00	0,00	0,00	0,00	0,00
13a) - Auszahl. f. d. Erwerb v. immat. Vermögensgegenständen	0,00	0,00	0,00	-5.117,00	0,00	-5.117,00	100,0	0,00	0,00
13b) - Auszahl. f. d. Erwerb v. Sachanlagen	-4.035,80	-13.044,62	9.008,82	-22.252,14	-1.857,52	-20.394,62	91,7	0,00	0,00
13c) - Auszahl. f. d. Erwerb v. Finanzanlagen	0,00	0,00	0,00	0,00	0,00	0,00	0,00	0,00	0,00
13d) - Auszahl. f. d. sonstige Ausleihungen u. Kreditgewährungen	-700,00	0,00	-700,00	0,00	0,00	0,00	0,00	-110.022,48	-120.572,84
13e) - Auszahl. f. d. Erwerb von Vorräten	0,00	0,00	0,00	0,00	0,00	0,00	0,00	0,00	0,00
13f) - sonstige Investitionsauszahlungen	0,00	0,00	0,00	0,00	0,00	0,00	0,00	0,00	0,00
<b>13g) Summe d. Auszahl. aus Investitionstätigkeit</b>	<b>-4.735,80</b>	<b>-13.044,62</b>	<b>8.308,82</b>	<b>-27.369,14</b>	<b>-1.857,52</b>	<b>-25.511,62</b>	<b>93,2</b>	<b>-110.022,48</b>	<b>-120.572,84</b>
<b>14. Saldo d. Ein- u. Auszahl. aus Invest.tätigkeit</b>	<b>5.397,59</b>	<b>14.054,77</b>	<b>-8,65</b>	<b>-27.369,14</b>	<b>-1.857,52</b>	<b>-25.511,62</b>	<b>93,2</b>	<b>3.813,63</b>	<b>19.594,47</b>
<b>15. Finanzmittelüberschuss (+)/-fehlbetrag (-)</b>	<b>-17.657.077,29</b>	<b>-18.670.229,36</b>	<b>1.013.152,07</b>	<b>-8.336.980,75</b>	<b>-8.309.314,76</b>	<b>-27.665,99</b>	<b>0,3</b>	<b>-6.870.856,99</b>	<b>-5.632.836,16</b>
16. Einzahlungen aus ILV	0,00	0,00	0,00	0,00	0,00	0,00	0,00	0,00	0,00
17. Auszahlungen aus ILV	-179.514,31	-185.459,67	5.945,36	-156.939,40	-160.535,14	3.595,74	-2,3	-634.331,64	-578.728,39
<b>18. Saldo der Ein- und Auszahlungen aus ILV</b>	<b>-179.514,31</b>	<b>-185.459,67</b>	<b>5.945,36</b>	<b>-156.939,40</b>	<b>-160.535,14</b>	<b>3.595,74</b>	<b>-2,3</b>	<b>-634.331,64</b>	<b>-578.728,39</b>

Vergleich Ergebnis Vorjahr - Ergebnis laufendes Jahr  
nach Teilfinanzhaushalten

Beschreibung	TH 53 - Gesundheitsamt			TH 63 - Bauaufsichtsamt			TH 70 - Umweltamt		
	Ergebnis VJ	Ergebnis lfd.	Saldo in EUR in %	Ergebnis VJ	Ergebnis lfd.	Saldo in EUR in %	Ergebnis VJ	Ergebnis lfd.	Saldo in EUR in %
1. laufende Einzahlungen aus Verwaltungstätigkeit	0,00	0,00	0,00	0,00	0,00	0,00	0,00	0,00	0,00
1a) + Steuern und ähnliche Abgaben	0,00	0,00	0,00	0,00	0,00	0,00	0,00	0,00	0,00
1b) + Zuwendungen, allgemeine Umlagen u. sonst. Transfereinzahlungen	7.864,00	9.071,96	-1.207,96	0,00	3.869,37	-3.869,37	0,00	0,00	0,00
1c) + Einzahlungen aus der sozialen Sicherung	0,00	0,00	0,00	0,00	0,00	0,00	0,00	0,00	0,00
1d) + öffentlich-rechtliche Leistungsentgelte	153.253,80	119.127,81	34.125,99	22,3	368.709,71	340.450,61	7,7	5.519.765,22	5.457.339,24
1e) + privatrechtliche Leistungsentgelte	0,00	0,00	0,00	0,0	604,92	660,50	-9,2	530.646,19	406.821,45
1f) + Kostenersatzungen und Kostenumlagen	102,26	844,57	-742,31	-725,9	0,00	373,90	0,0	155.503,54	319.113,55
1g) +/- Bestandsveränderung an fertigen und unfertigen Erzeugnissen u.	0,00	0,00	0,00	0,0	0,00	0,00	0,0	0,00	0,00
1h) + andere aktivierte Eigenleistungen	0,00	0,00	0,00	0,0	0,00	0,00	0,0	0,00	0,00
1i) + sonstige laufende Einzahlungen	0,00	0,00	0,00	0,0	34.356,97	15.690,50	54,3	66.310,41	130.944,30
<b>1j) Summe der lfd. Einzahlungen aus Verwaltungstätigkeit</b>	<b>161.220,06</b>	<b>129.044,34</b>	<b>32.175,72</b>	<b>20,0</b>	<b>403.671,60</b>	<b>42.626,72</b>	<b>10,6</b>	<b>6.272.225,36</b>	<b>6.314.218,54</b>
2. lfd. Auszahlungen aus Verwaltungstätigkeit	0,00	0,00	0,00	0,0	0,00	0,00	0,0	0,00	0,00
2a) - Personalauszahlungen	-1.443.997,59	-1.480.339,18	36.341,59	-2,5	-1.181.259,20	-1.220.710,49	-3,3	-1.842.149,60	-1.954.691,23
2b) - Versorgungsauszahlungen	0,00	0,00	0,00	0,0	0,00	0,00	0,0	0,00	0,00
2c) - Auszahlungen für Sach- und Dienstleistungen	-90.508,56	-62.138,69	-28.369,87	31,3	-9.711,00	-35.719,34	-267,8	-6.127.067,64	-6.260.644,35
2d) - Zuwendungen, Umlagen und sonstige Transferauszahlungen	-181.000,00	-181.000,00	0,00	0,0	-97.097,85	-11.593,34	11,9	-2.870,39	-26.024,74
2e) - Auszahlungen der sozialen Sicherung	0,00	0,00	0,00	0,0	0,00	0,00	0,0	0,00	0,00
2f) - sonstige laufende Auszahlungen	-26.767,20	-25.207,69	-1.559,51	5,8	-26.293,30	-30.887,90	-17,5	-151.123,77	-185.483,31
<b>2g) Summe der lfd. Auszahlungen aus Verw.tätigkeit</b>	<b>-1.742.273,35</b>	<b>-1.748.685,56</b>	<b>6.412,21</b>	<b>-0,4</b>	<b>-1.314.361,35</b>	<b>-1.372.822,24</b>	<b>-4,5</b>	<b>-8.120.341,01</b>	<b>-8.400.818,89</b>
3. Saldo der laufenden Ein- und Auszahlungen aus Verwaltungstätigkeit	-1.581.053,29	-1.619.641,22	38.587,93	-2,4	-910.689,75	-1.011.777,36	-11,1	-1.848.115,65	-2.086.600,35
4. + Zins- und sonstige Finanzeinzahlungen	0,00	0,00	0,00	0,0	0,00	0,00	0,0	208,53	253,89
5. - Zins- und sonstige Finanzauszahlungen	0,00	0,00	0,00	0,0	0,00	0,00	0,0	-3.078,92	-26.278,63
6. Saldo der Zins- und sonstigen Finanzein- und auszahlungen	0,00	0,00	0,00	0,0	0,00	0,00	0,0	-2.870,39	-26.024,74
<b>7. Saldo der ordentl. Ein- und Auszahl.</b>	<b>-1.581.053,29</b>	<b>-1.619.641,22</b>	<b>38.587,93</b>	<b>-2,4</b>	<b>-910.689,75</b>	<b>-1.011.777,36</b>	<b>-11,1</b>	<b>-1.850.986,04</b>	<b>-2.112.625,09</b>
8. + außerordentliche Einzahlungen	0,00	0,00	0,00	0,0	0,00	0,00	0,0	3.078,92	3.078,92
9. - außerordentliche Auszahlungen	0,00	0,00	0,00	0,0	0,00	0,00	0,0	-184,00	-184,00
<b>10. Saldo der außerordentl. Ein- u. Auszahl.</b>	<b>0,00</b>	<b>0,00</b>	<b>0,00</b>	<b>0,0</b>	<b>0,00</b>	<b>0,00</b>	<b>0,0</b>	<b>2.894,92</b>	<b>2.894,92</b>
<b>11. Saldo der ordentlichen und außerordentlichen Ein- und Auszahl</b>	<b>-1.581.053,29</b>	<b>-1.619.641,22</b>	<b>38.587,93</b>	<b>-2,4</b>	<b>-910.689,75</b>	<b>-1.011.777,36</b>	<b>-11,1</b>	<b>-1.848.091,12</b>	<b>-2.112.625,09</b>
12. Einzahlungen aus Investitionstätigkeit	0,00	0,00	0,00	0,0	0,00	0,00	0,0	0,00	0,00
12a) + Einzahlungen aus Investitionszuwendungen	0,00	0,00	0,00	0,0	0,00	0,00	0,0	0,00	0,00
12b) + Einzahlungen aus Beiträgen und ähnlichen Entgelten	-125,00	0,00	-125,00	100,0	0,00	0,00	0,0	14.050,00	14.050,00
12c) + Einzahlungen aus der Veräußerung von immater. VG	0,00	0,00	0,00	0,0	0,00	0,00	0,0	0,00	0,00
12d) + Einzahl. aus der Veräußerung von Sachanl.	0,00	0,00	0,00	0,0	0,00	0,00	0,0	0,00	0,00
12e) + Einzahl. aus der Veräußerung von Finanzanl.	0,00	0,00	0,00	0,0	0,00	0,00	0,0	311.779,90	-311.779,90
12f) + Einzahlungen aus sonstigen Ausleihungen und Kreditgewährungen	0,00	0,00	0,00	0,0	0,00	0,00	0,0	0,00	0,00
12g) + Einzahl. aus der Veräußerung von Vorräten	0,00	0,00	0,00	0,0	0,00	0,00	0,0	0,00	0,00
12h) + sonstige Investitionseinzahlungen	0,00	0,00	0,00	0,0	0,00	0,00	0,0	0,00	0,00
<b>12j) Summe d. Einzahl. aus Investitionstätigkeit</b>	<b>-125,00</b>	<b>0,00</b>	<b>-125,00</b>	<b>100,0</b>	<b>0,00</b>	<b>0,00</b>	<b>0,0</b>	<b>14.050,00</b>	<b>311.779,90</b>
13. Auszahlungen aus Investitionstätigkeit	0,00	0,00	0,00	0,0	0,00	0,00	0,0	0,00	0,00
13a) - Auszahl. f. d. Erwerb v. immat. Vermögensgegenständen	0,00	0,00	0,00	0,0	0,00	0,00	0,0	0,00	0,00
13b) - Auszahl. f. d. Erwerb v. Sachanlagen	-2.908,47	-13.460,40	10.551,93	-362,8	-2.306,22	0,00	0,0	-30.839,07	-9.157,42
13c) - Auszahl. f. d. Erwerb v. Finanzanlagen	0,00	0,00	0,00	0,0	0,00	0,00	0,0	0,00	0,00
13d) - Auszahl. f. d. sonstige Ausleihungen u. Kreditgewährungen	0,00	0,00	0,00	0,0	0,00	0,00	0,0	0,00	0,00
13e) - Auszahl. f. d. Erwerb von Vorräten	0,00	0,00	0,00	0,0	0,00	0,00	0,0	0,00	0,00
13f) - sonstige Investitionsauszahlungen	0,00	0,00	0,00	0,0	0,00	0,00	0,0	0,00	0,00
<b>13g) Summe d. Auszahl. aus Investitionstätigkeit</b>	<b>-2.908,47</b>	<b>-13.460,40</b>	<b>10.551,93</b>	<b>-362,8</b>	<b>-2.306,22</b>	<b>0,00</b>	<b>0,0</b>	<b>-30.839,07</b>	<b>-9.157,42</b>
<b>14. Saldo d. Ein- u. Auszahl. aus Invest.tätigkeit</b>	<b>-3.033,47</b>	<b>-13.460,40</b>	<b>10.428,93</b>	<b>-343,7</b>	<b>-2.306,22</b>	<b>0,00</b>	<b>0,0</b>	<b>-16.789,07</b>	<b>302.622,48</b>
<b>15. Finanzmittelüberschuss (+)/-fehlbetrag (-)</b>	<b>-1.584.086,76</b>	<b>-1.633.101,62</b>	<b>49.014,86</b>	<b>-3,1</b>	<b>-912.995,97</b>	<b>-1.011.777,36</b>	<b>-10,8</b>	<b>-1.864.880,19</b>	<b>-1.810.002,61</b>
16. Einzahlungen aus ILV	0,00	0,00	0,00	0,0	0,00	0,00	0,0	0,00	0,00
17. Auszahlungen aus ILV	-130.306,10	-127.043,21	-3.262,89	2,5	-120.078,42	-120.820,41	-0,6	-223.465,75	-268.761,67
<b>18. Saldo der Ein- und Auszahlungen aus ILV</b>	<b>-130.306,10</b>	<b>-127.043,21</b>	<b>-3.262,89</b>	<b>2,5</b>	<b>-120.078,42</b>	<b>-120.820,41</b>	<b>-0,6</b>	<b>-223.465,75</b>	<b>-268.761,67</b>

Vergleich Ergebnis Vorjahr - Ergebnis laufendes Jahr  
nach Teilfinanzhaushalten

Beschreibung	TH 80 - Wirtschaftsreferat			TH 90 - Allgemeine Finanzwirtschaft			Gesamthaushalt		
	Ergebnis VJ	Ergebnis lfd.	Saldo in EUR in %	Ergebnis VJ	Ergebnis lfd.	Saldo in EUR in %	Ergebnis VJ	Ergebnis lfd.	Saldo in EUR in %
1. laufende Einzahlungen aus Verwaltungstätigkeit	0,00	0,00	0,00	0,00	0,00	0,00	0,00	0,00	0,00
1a) + Steuern und ähnliche Abgaben	0,00	0,00	0,00	-174.423,95	0,00	100,0	-174.423,95	0,00	-174.423,95
1b) + Zuwendungen, allgemeine Umlagen u. sonst. Transfereinzahlungen	574.180,48	648.220,26	-74.039,78	65.832.613,11	65.947.425,38	-0,2	72.086.830,46	71.989.515,20	97.315,26
1c) + Einzahlungen aus der sozialen Sicherung	0,00	0,00	0,00	0,00	0,00	0,00	36.103.090,36	38.689.753,99	-2.586.663,63
1d) + öffentlich-rechtliche Leistungsentgelte	0,00	0,00	0,00	0,00	0,00	0,00	9.332.130,10	9.408.359,33	-76.229,23
1e) + privatrechtliche Leistungsentgelte	0,00	0,00	0,00	0,00	0,00	0,00	1.927.238,69	1.808.544,12	118.694,57
1f) + Kostenersatzungen und Kostenumlagen	0,00	0,00	0,00	0,00	0,00	0,00	2.704.062,47	2.733.714,98	-29.652,51
1g) +/- Bestandsveränderung an fertigen und unfertigen Erzeugnissen u.	0,00	0,00	0,00	0,00	0,00	0,00	0,00	0,00	0,00
1h) + andere aktivierte Eigenleistungen	0,00	0,00	0,00	0,00	0,00	0,00	0,00	0,00	0,00
1i) + sonstige laufende Einzahlungen	0,00	0,00	0,00	2.505,12	12,43	99,5	400.934,02	450.587,33	-49.653,31
<b>1j) Summe der lfd. Einzahlungen aus Verwaltungstätigkeit</b>	<b>574.180,48</b>	<b>648.220,26</b>	<b>-74.039,78</b>	<b>65.660.694,28</b>	<b>65.947.437,81</b>	<b>-0,4</b>	<b>122.379.862,15</b>	<b>125.080.474,95</b>	<b>-2.700.612,80</b>
2. lfd. Auszahlungen aus Verwaltungstätigkeit	0,00	0,00	0,00	0,00	0,00	0,00	0,00	0,00	0,00
2a) - Personalauszahlungen	-176.419,76	-181.168,08	4.748,32	-2,7	0,00	0,00	-32.165,018,03	-33.104.421,03	939.403,00
2b) - Versorgungsauszahlungen	0,00	0,00	0,00	0,00	0,00	0,00	-9.755,53	-12.768,31	3.002,78
2c) - Auszahlungen für Sach- und Dienstleistungen	39.067,22	-204.147,54	243.214,76	622,6	0,00	0,00	-18.092.065,64	-18.538.451,83	446.386,19
2d) - Zuwendungen, Umlagen und sonstige Transferauszahlungen	-539.000,51	-498.625,63	-40.374,88	7,5	-1.069.536,27	-1.036.421,76	-3.124.214,37	-3.167.840,58	43.626,21
2e) - Auszahlungen der sozialen Sicherung	0,00	0,00	0,00	0,00	0,00	0,00	-60.847.588,81	-62.987.528,90	2.139.960,09
2f) - sonstige laufende Auszahlungen	-134.388,79	-122.655,51	-11.733,28	8,7	0,00	0,00	-3.458.661,66	-3.544.524,31	85.862,65
<b>2g) Summe der lfd. Auszahlungen aus Verw.tätigkeit</b>	<b>-810.741,84</b>	<b>-1.006.596,76</b>	<b>195.854,92</b>	<b>-24,2</b>	<b>-1.069.536,27</b>	<b>-1.036.421,76</b>	<b>-117.697.284,04</b>	<b>-121.355.524,96</b>	<b>3.658.240,92</b>
3. Saldo der laufenden Ein- und Auszahlungen aus Verwaltungstätigkeit	-236.561,36	-358.376,50	121.815,14	-51,5	64.591.158,01	64.911.016,05	-319.858,04	3.724.949,99	957.628,12
4. + Zins- und sonstige Finanzeinzahlungen	0,00	0,00	0,00	0,00	896.927,95	989.738,26	-92.810,31	1.298.914,40	-136.608,67
5. - Zins- und sonstige Finanzauszahlungen	0,00	0,00	0,00	0,00	-915.250,91	-767.598,53	-147.652,38	-802.611,04	-122.796,79
6. Saldo der Zins- und sonstigen Finanzein- und auszahlungen	0,00	0,00	0,00	0,00	-18.322,96	222.139,73	-240.462,69	496.303,36	-259.405,46
<b>7. Saldo der ordentl. Ein- und Auszahl.</b>	<b>-236.561,36</b>	<b>-358.376,50</b>	<b>121.815,14</b>	<b>-51,5</b>	<b>64.572.835,05</b>	<b>65.133.155,78</b>	<b>-560.320,73</b>	<b>4.221.253,35</b>	<b>698.222,66</b>
8. + außerordentliche Einzahlungen	0,00	0,00	0,00	0,00	0,00	0,00	3.078,92	0,00	3.078,92
9. - außerordentliche Auszahlungen	0,00	0,00	0,00	0,00	0,00	0,00	-18.726,03	-1.641,56	-17.084,47
<b>10. Saldo der außerordentl. Ein- u. Auszahl.</b>	<b>0,00</b>	<b>0,00</b>	<b>0,00</b>	<b>0,00</b>	<b>0,00</b>	<b>0,00</b>	<b>-15.647,11</b>	<b>-1.641,56</b>	<b>-14.005,55</b>
<b>11. Saldo der ordentlichen und außerordentlichen Ein- und Auszahl</b>	<b>-236.561,36</b>	<b>-358.376,50</b>	<b>121.815,14</b>	<b>-51,5</b>	<b>64.572.835,05</b>	<b>65.133.155,78</b>	<b>-560.320,73</b>	<b>4.219.611,79</b>	<b>684.217,11</b>
12. Einzahlungen aus Investitionstätigkeit	0,00	0,00	0,00	0,00	0,00	0,00	0,00	0,00	0,00
12a) + Einzahlungen aus Investitionszuwendungen	236.411,32	123.995,20	112.416,12	47,6	0,00	0,00	3.739.310,09	3.367.709,08	371.601,01
12b) + Einzahlungen aus Beiträgen und ähnlichen Entgelten	0,00	0,00	0,00	0,00	0,00	0,00	13.925,00	0,00	13.925,00
12c) + Einzahlungen aus der Veräußerung von immater. VG	0,00	0,00	0,00	0,00	0,00	0,00	0,00	0,00	0,00
12d) + Einzahl. aus der Veräußerung von Sachanl.	0,00	0,00	0,00	0,00	0,00	0,00	5.835,16	321.108,99	-315.273,83
12e) + Einzahl. aus der Veräußerung von Finanzanl.	0,00	0,00	0,00	0,00	0,00	0,00	0,00	0,00	0,00
12f) + Einzahlungen aus sonstigen Ausleihungen und Kreditgewährungen	0,00	0,00	0,00	0,00	0,00	0,00	123.969,50	167.266,70	-43.297,20
12g) + Einzahl. aus der Veräußerung von Vorräten	0,00	0,00	0,00	0,00	0,00	0,00	143.270,00	51.396,95	91.873,05
12h) + sonstige Investitionseinzahlungen	0,00	0,00	0,00	0,00	0,00	0,00	0,00	0,00	0,00
<b>12j) Summe d. Einzahl. aus Investitionstätigkeit</b>	<b>236.411,32</b>	<b>123.995,20</b>	<b>112.416,12</b>	<b>47,6</b>	<b>0,00</b>	<b>0,00</b>	<b>4.026.309,75</b>	<b>3.907.481,72</b>	<b>118.828,03</b>
13. Auszahlungen aus Investitionstätigkeit	0,00	0,00	0,00	0,00	0,00	0,00	0,00	0,00	0,00
13a) - Auszahl. f. d. Erwerb v. immat. Vermögensgegenständen	-236.411,32	-123.995,20	-112.416,12	47,6	0,00	0,00	-494.533,35	-352.093,89	-142.439,46
13b) - Auszahl. f. d. Erwerb v. Sachanlagen	0,00	0,00	0,00	0,00	0,00	0,00	-6.435.320,37	-4.346.090,95	-2.089.229,42
13c) - Auszahl. f. d. Erwerb v. Finanzanlagen	0,00	0,00	0,00	0,00	0,00	0,00	0,00	0,00	0,00
13d) - Auszahl. f. d. sonstige Ausleihungen u. Kreditgewährungen	0,00	0,00	0,00	0,00	0,00	0,00	-110.722,48	-128.013,53	17.291,05
13e) - Auszahl. f. d. Erwerb von Vorräten	0,00	0,00	0,00	0,00	0,00	0,00	0,00	0,00	0,00
13f) - sonstige Investitionsauszahlungen	0,00	0,00	0,00	0,00	0,00	0,00	0,00	0,00	0,00
<b>13g) Summe d. Auszahl. aus Investitionstätigkeit</b>	<b>-236.411,32</b>	<b>-123.995,20</b>	<b>-112.416,12</b>	<b>47,6</b>	<b>0,00</b>	<b>0,00</b>	<b>-7.040.576,20</b>	<b>-4.826.198,37</b>	<b>-2.214.377,83</b>
<b>14. Saldo d. Ein- u. Auszahl. aus Invest.tätigkeit</b>	<b>0,00</b>	<b>0,00</b>	<b>0,00</b>	<b>0,00</b>	<b>0,00</b>	<b>0,00</b>	<b>-3.014.266,45</b>	<b>-918.716,65</b>	<b>-2.095.549,80</b>
<b>15. Finanzmittelüberschuss (+)/-fehlbetrag (-)</b>	<b>-236.561,36</b>	<b>-358.376,50</b>	<b>121.815,14</b>	<b>-51,5</b>	<b>64.572.835,05</b>	<b>65.133.155,78</b>	<b>-560.320,73</b>	<b>3.300.895,14</b>	<b>-1.411.332,69</b>
16. Einzahlungen aus ILV	0,00	0,00	0,00	0,00	0,00	0,00	14.657.883,04	14.808.025,14	-150.142,10
17. Auszahlungen aus ILV	-16.398,56	-16.266,56	-132,00	0,8	0,00	0,00	-14.657.883,04	-14.808.025,14	150.142,10
<b>18. Saldo der Ein- und Auszahlungen aus ILV</b>	<b>-16.398,56</b>	<b>-16.266,56</b>	<b>-132,00</b>	<b>0,8</b>	<b>0,00</b>	<b>0,00</b>	<b>0,00</b>	<b>0,00</b>	<b>0,00</b>

Vergleich Ergebnis Vorjahr - Ergebnis laufendes Jahr  
nach Teilfinanzhaushalten



### Anlage 3 zum Rechenschaftsbericht - Begründungen und Erläuterungen zu den wesentlichen Abweichungen zum Plan

#### A - Ergebnisrechnung 2014

#### A1 – Abweichungen Gesamtergebnisrechnung

Position	Bezeichnung	Plan 2014 in EURO	Ergebnis 2014 in EURO	Abweichung in EURO	Begründung
<b>1. Ergebnisrechnung</b>					
1 b)	Zuwendungen, allgemeine Umlagen, sonstige Transferleistungen	71.479.800	75.069.716	3.589.916	<ul style="list-style-type: none"> <li>• Erträge aus der Auflösung von Sonderposten (Plan bei Position 1 i) + 3.123.574 €</li> <li>• Mehrerträge Schullastenausgleich + 327.042</li> <li>• Bedarfszuweisung aus Mitteln Landesausgleichsstock für Verluste beim Mehrbelastungsausgleich + 184.800 €</li> </ul>
1 c)	Erträge der sozialen Sicherung	40.931.900	39.375.801	-1.556.099	<ul style="list-style-type: none"> <li>• Mindererträge TH 50 Soziales ./ 419.486 €</li> <li>• Mindererträge TH 52 Grundsicherung ./ 1.518.723 €</li> <li>• Mehrerträge TH 51 Jugend + 382.111 €</li> </ul>
1 d)	Öffentlich-rechtliche Leistungsentgelte	9.396.100	9.873.368	477.268	<ul style="list-style-type: none"> <li>• Mehrerträge Benutzungsgebühren Müllabfuhr / Bevölkerung + 389.291 €</li> <li>• Mehrerträge bei Verwaltungsgebühren + 133.259 €</li> </ul>
1 e)	Privatrechtliche Leistungsentgelte	2.197.500	1.804.278	-393.222	<ul style="list-style-type: none"> <li>• Keine Erträge aus der Auflösung von Sonderposten für den Gebührenaussgleich erforderlich ./ 873.500 €</li> <li>• Mehrerträge aus der Abfallverwertung PPK, Schrott + 394.249 €</li> </ul>

Position	Bezeichnung	Plan 2014 in EURO	Ergebnis 2014 in EURO	Abweichung in EURO	Begründung
1 f)	Kostenerstattungen und Kostenumlagen	2.855.500	2.714.058	-141.442	<ul style="list-style-type: none"> <li>Höhere Erstattungen von privaten Unternehmen, da BgA Umladestation zum 01.07.2014 an Eichsfeldwerke übergeben und von dieser betrieben wurde +113.438 €</li> <li>Weniger Erträge vom Land für Personalkostenerstattung Horte ./ 136.662 €</li> <li>Geringere Erträge für die Erstattungen von der Bundesagentur für Arbeit für Altersteilzeit ./ 160.807 €</li> </ul>
1 i)	Sonstige laufende Erträge	7.315.700	939.954	-6.375.746	<ul style="list-style-type: none"> <li>Erträge aus der Auflösung von Sonderposten und Rückstellungen wurden hier geplant, aber nicht nachgewiesen ./ 6.364.124 €</li> </ul>
2 a)	Personalaufwendungen	33.864.600	32.361.146	-1.503.454	<ul style="list-style-type: none"> <li>Hier werden Erträge aus der Auflösung/ Inanspruchnahme von ATZ- Rückstellungen in Höhe von 1.066.681 € ausgewiesen (Plan unter 1i)</li> <li>Unterschreitung bei Dienstbezüge und dgl. ./ 359.648 €</li> </ul>
2 b)	Versorgungsaufwendungen	32.200	882.275	850.075	<ul style="list-style-type: none"> <li>Zuführung zu Pensionsrückstellungen und Beihilferückstellungen in Höhe von 869.165 € wurde hier ausgewiesen</li> </ul>
2 c)	Aufwendungen für Sach- und Dienstleistungen	19.575.000	18.237.636	-1.337.364	<ul style="list-style-type: none"> <li>Minderaufwand für Aufwendungen für Energie, Wasser, Abwasser, Abfall ./ 700.959 €</li> <li>Minderaufwand für Unterhaltung u. Bewirtschaftung ./ 394.441 €</li> <li>Minderaufwand bei sonstigen Dienstleistungen ./ 367.324 €</li> <li>Minderaufwand bei weiteren Verwaltungs- und Betriebsaufwendungen + 156.472 €</li> </ul>

Position	Bezeichnung	Plan 2014 in EURO	Ergebnis 2014 in EURO	Abweichung in EURO	Begründung
2 d)	Abschreibungen auf immaterielle Vermögensgegenstände, Sach- und Finanzanlagen	5.145.000	6.101.474	956.474	<ul style="list-style-type: none"> <li>Abschreibungen auf Fahrzeuge, Maschinen und technische Anlagen + 1.226.554 €</li> </ul>
2 g)	Aufwendungen der sozialen Sicherung	67.632.900	62.953.268	-4.679.632	<ul style="list-style-type: none"> <li>Weniger Aufwendungen TH 50 Soziales ./. 1.791.981 €</li> <li>Weniger Aufwendungen TH 51 Jugend ./. 434.705 €</li> <li>Weniger Aufwendungen TH 52 Grundsicherung ./. 2.452.945 €</li> </ul>
2 h)	sonstige laufende Aufwendungen	4.562.700	4.021.716	-540.984	<ul style="list-style-type: none"> <li>Minderaufwand für Aus- und Fortbildung ./. 125.644 €</li> <li>Minderaufwand für Sachverständigen-, Gerichts- und ähnliche Kosten ./. 224.974 €</li> <li>Minderaufwand für Geschäftsaufwendungen ./. 217.247 €</li> </ul>
4)	Zins- und sonstige Finanzerträge	810.000	1.308.918	498.918	<ul style="list-style-type: none"> <li>Mehrerträge von Kreditinstituten + 449.996 €</li> <li>Höhere Gewinnausschüttung der Kreissparkasse + 48.922 €</li> </ul>
5)	Zins- und sonstige Finanzaufwendungen	840.000	1.907.900	1.067.900	<ul style="list-style-type: none"> <li>Aufgrund Senkung Eigenkapital Eichsfelder Kulturbetriebe, kommt es zu nicht geplanten Zinsaufwendungen an Sondervermögen + 1.095.551 €</li> </ul>
8)	Außerordentliche Erträge	0	331.038	331.038	<ul style="list-style-type: none"> <li>Erträge aus der Umstufung zu Kreisstraßen</li> </ul>
9)	außerordentliche Aufwendungen	50.000	447.432	397.432	<ul style="list-style-type: none"> <li>Aufwendungen, die in Auftrag gegeben wurden für Grundbucheintragungen, Abstufungen und Flurbereinigungen für den Bereich der Kreisstraßen</li> </ul>

<b>Position</b>	<b>Bezeichnung</b>	<b>Plan 2014 in EURO</b>	<b>Ergebnis 2014 in EURO</b>	<b>Abweichung in EURO</b>	<b>Begründung</b>
15)	Einstellung in die allgemeine Rücklage	0	331.038	331.038	<ul style="list-style-type: none"> <li>• Aufwand aufgrund der Umstufung zu Kreisstraßen</li> </ul>
16)	Entnahme aus der allgemeinen Rücklage	0	447.432	447.432	<ul style="list-style-type: none"> <li>• Abstufung der Kreisstraßen zu Gemeindestraßen</li> </ul>
18)	Entnahme aus der zweckgebundenen Kapitalrücklage	0	494.566	494.566	<ul style="list-style-type: none"> <li>• Erträge aus der nicht geplanten Auflösung der zweckgebundenen Kapitalrücklage infolge Änderung der ThürGemHV-Doppik</li> </ul>

## A2 – Abweichungen Teilergebnisrechnung

Position	Bezeichnung	Plan 2014 in EURO	Ergebnis 2014 in EURO	Abweichung in EURO	Begründung
<b>Teilhaushalt 10</b>					
1 b)	Zuwendungen, allgemeine Umlagen, sonstige Transferleistungen	0	115.199	115.199	<ul style="list-style-type: none"> <li>Nicht geplante Erträge aus der Auflösung von Sonderposten aus Zuwendungen lt. Afa-Lauf + 108.660 €</li> </ul>
1 f)	Kostenerstattungen und Kostenumlagen	261.300	40.461	-220.839	<ul style="list-style-type: none"> <li>Weniger Erstattungen als geplant für               <ul style="list-style-type: none"> <li>- Erstattungen von der Sozialversicherung ./.. 60.000 €</li> <li>- Erstattungen von der Bundesagentur für Arbeit ./.. 160.807 €</li> </ul> </li> </ul>
1 i)	Sonstige laufende Erträge	1.090.700	1.934	-1.088.766	<ul style="list-style-type: none"> <li>Hier wurden nur die Erträge aus Verkauf von Anlagevermögen in Höhe von 1.929 € gebucht</li> <li>Die geplanten Erträge aus der Auflösung von Altersteilzeitrückstellungen 1.090.700 € wurden bei Position 2 a) Personalaufwendungen als Gutschrift nachgewiesen</li> </ul>
2 a)	Personalaufwendungen	3.160.500	2.117.805	-1.042.695	<ul style="list-style-type: none"> <li>Rückstellung / Entnahme für Altersteilzeit Arbeitnehmer und Beamte wurde als Gutschrift in Höhe von 1.066.681 € eingebucht</li> </ul>
2 b)	Versorgungsaufwendungen	32.200	882.275	850.075	<ul style="list-style-type: none"> <li>Hier wurden die Zuführungen für Pensions- und Beihilferückstellungen in Höhe von 869.165 € nachgewiesen</li> </ul>
2 d)	Abschreibungen auf immaterielle Vermögensgegenstände, Sach- und Finanzanlagen	0	757.053	757.053	<ul style="list-style-type: none"> <li>Planung erfolgte noch nicht speziell für TH, laut Afa Lauf wurden               <ul style="list-style-type: none"> <li>- Abschreibungen auf immaterielle Vermögensgegenstände von 129.197 € und</li> <li>- Abschreibungen auf Fahrzeuge, Maschinen u. technische Anlagen in Höhe von 627.856 € gebucht</li> </ul> </li> </ul>

Position	Bezeichnung	Plan 2014 in EURO	Ergebnis 2014 in EURO	Abweichung in EURO	Begründung
2 h)	Sonstige laufende Aufwendungen	1.504.100	1.295.692	-208.408	<ul style="list-style-type: none"> <li>Weniger für Unterhaltung Software, Hardware, EDV-Aufwand ./ 58.350 €</li> <li>Geringere Geschäftsaufwendungen ./ 114.531 €</li> </ul>
<b>Teilhaushalt 20</b>					
2 h)	sonstige laufende Aufwendungen	219.900	435.503	215.603	<ul style="list-style-type: none"> <li>Überschreitung resultiert aus den Buchungen für Wertberichtigungen zu Forderungen + 299.102 €</li> </ul>
5)	Zins- und sonstige Finanzaufwendungen	0	1.096.118	1.096.118	<ul style="list-style-type: none"> <li>Im Wesentlichen infolge der Senkung Eigenkapital von 1.095.551 € des Sondervermögen Eichsfelder Kulturbetriebe – Eigenkapital-Spiegel-Methode (war bei der Planung nicht bekannt)</li> </ul>
<b>Teilhaushalt 23</b>					
1 b)	Zuwendungen, allgemeine Umlagen, sonstige Transferleistungen	26.500	1.518.580	1.492.080	<ul style="list-style-type: none"> <li>Erträge aus der Auflösung von Sonderposten aus Zuwendungen + 1.291.198 €</li> <li>Zuweisungen vom Land für Investitionen, welche nach dopp. Regeln im Aufwand nachzuweisen sind + 227.382 (Kto 41442000)</li> </ul>
2 a)	Personalaufwendungen	4.730.400	4.603.979	-126.421	<ul style="list-style-type: none"> <li>Überschreitung bei Dienstbezügen Arbeitnehmer ./ 115.339 €</li> </ul>
2 c)	Aufwendungen für Sach- und Dienstleistungen	6.441.800	6.049.702	-392.098	<ul style="list-style-type: none"> <li>Geringere Aufwendungen für Energie, Wasser, Abwasser, Abfall ./ 702.399 €</li> <li>Mehraufwand für Unterhaltung und Bewirtschaftung + 303.735 €</li> </ul>

Position	Bezeichnung	Plan 2014 in EURO	Ergebnis 2014 in EURO	Abweichung in EURO	Begründung
2 d)	Abschreibungen auf immaterielle Vermögensgegenstände, Sach- u. Finanzanlagen	4.600.000	4.795.451	195.451	<ul style="list-style-type: none"> <li>Höhere Abschreibungen als geplant auf bebaute Grundstücke + 203.662 €</li> </ul>
2 h)	sonstige laufende Aufwendungen	657.800	545.520	-112.280	<ul style="list-style-type: none"> <li>Geringerer Aufwand für Sachverständigen-, Gerichts- und ähnliche Kosten ./ 71.318 €</li> <li>Weniger Aufwendungen für Schadensfälle ./ 73.670 €</li> </ul>
8)	Außerordentliche Erträge	0	331.038	331.038	<ul style="list-style-type: none"> <li>resultiert aus Umstufung zu Kreisstraßen</li> </ul>
9)	außerordentliche Aufwendungen	50.000	447.432	397.432	<ul style="list-style-type: none"> <li>Aufwendungen, die vor 2010 in Auftrag gegeben wurden für Grundbucheintragungen, Abstufungen und Flurbereinigungen für den Bereich der Kreisstraßen</li> </ul>
<b>Teilhaushalt 32</b>					
2 d)	Abschreibungen auf immaterielle Vermögensgegenstände, Sach- und Finanzanlagen	0	296.170	296.170	<ul style="list-style-type: none"> <li>Buchung aufgrund des AfA-Laufes 2014</li> </ul>
<b>Teilhaushalt 40</b>					
1 b)	Zuwendungen, allgemeine Umlagen, sonstige Transferleistungen	3.959.600	4.306.970	347.370	<ul style="list-style-type: none"> <li>Höhere Zuweisung Schullastenausgleich + 327.042 €</li> </ul>
1 e)	privatrechtliche Leistungsentgelte	1.052.700	1.158.603	105.903	<ul style="list-style-type: none"> <li>Höhere Erträge aus der Beteiligung an Essenskosten durch Eltern + 67.752 €</li> <li>Erträge aus Mieten und Pachten (Planung bei Benutzungsgebühren) + 33.342 €</li> </ul>

Position	Bezeichnung	Plan 2014 in EURO	Ergebnis 2014 in EURO	Abweichung in EURO	Begründung
1 f)	Kostenerstattungen und Kostenumlagen	2.144.500	2.041.759	-102.741	<ul style="list-style-type: none"> <li>Weniger Personalkostenerstattungen vom Land für Kommunalisierung der Horte ./ 136.662 €</li> </ul>
2 d)	Abschreibungen auf immaterielle Vermögensgegenstände, Sach- und Finanzanlagen	0	168.219	168.219	<ul style="list-style-type: none"> <li>Buchung entsprechend AfA-Lauf 2014</li> </ul>
<b>Teilhaushalt 50</b>					
1 c)	Erträge der sozialen Sicherung	7.399.400	6.979.914	-419.486	<ul style="list-style-type: none"> <li>Mehrerträge für Ersatz von sozialen Leistungen in Einrichtungen + 373.995 €</li> <li>Minderträge Kostenbeteiligungen und Kostenerstattungen ./ 826.833 €</li> </ul>
2 g)	Aufwendungen der sozialen Sicherung	25.042.200	23.250.219	-1.791.981	<ul style="list-style-type: none"> <li>Geringere Aufwendungen für Leistungen nach SGB XII ./ 1.146.438 €</li> <li>Geringere Aufwendungen nach dem Asylbewerberleistungsgesetz ./ 351.613 €</li> <li>Geringere Aufwendungen für Bildung und Teilhabe ./ 67.585 €</li> <li>Geringere Aufwendungen nach dem Thüringer Blindengeldgesetz ./ 64.579 €</li> <li>Weniger Kostenbeteiligungen für sonstige Leistungen ./ 154.286 €</li> </ul>



Position	Bezeichnung	Plan 2014 in EURO	Ergebnis 2014 in EURO	Abweichung in EURO	Begründung
<b>Teilhaushalt 51</b>					
1 c)	Erträge der sozialen Sicherung	2.316.100	2.698.211	382.111	<ul style="list-style-type: none"> <li>Mehrerträge aus Ersatz von sozialen Leistungen außerhalb von Einrichtungen + 187.244 €</li> <li>Mehrerträge von Erstattungen des örtlichen und überörtlichen Trägers + 184.540 €</li> </ul>
2 g)	Aufwendungen der sozialen Sicherung	9.662.500	9.227.795	-434.705	<ul style="list-style-type: none"> <li>Minderaufwand bei Leistungen nach SGB VIII ./ 300.061 €</li> <li>Weniger Leistungen nach dem Unterhaltsvorschussgesetz ./ 190.329 €</li> </ul>
<b>Teilhaushalt 52</b>					
1 c)	Erträge der sozialen Sicherung	31.216.400	29.697.677	-1.518.723	<ul style="list-style-type: none"> <li>Weniger Bedarfsgemeinschaften, weniger Leistungsbeteiligung beim Arbeitslosengeld II ./ 1.326.922</li> <li>Weniger Leistungsbeteiligung des Bundes für Unterkunft und Heizung ./ 706.623 €</li> <li>Höhere Leistungsbeteiligung § 16 SGB II + 124.631 €</li> </ul>
2 a)	Personalaufwendungen	4.627.300	4.183.960	-443.340	<ul style="list-style-type: none"> <li>Weniger Dienstbezüge und dgl. ./ 359.979 €</li> <li>Weniger Beiträge zur gesetzlichen Sozialversicherung ./ 76.824 €</li> </ul>
2 g)	Aufwendungen der sozialen Sicherung	32.928.200	30.475.255	-2.452.945	<ul style="list-style-type: none"> <li>Weniger Bedarfsgemeinschaften als geplant, daher weniger Leistungen nach SGB II ./ 2.452.105 €</li> </ul>

Position	Bezeichnung	Plan 2014 in EURO	Ergebnis 2014 in EURO	Abweichung in EURO	Begründung
<b>Teilhaushalt 70</b>					
1 d)	Öffentlich-rechtliche Leistungsentgelte	5.544.400	5.943.031	398.631	<ul style="list-style-type: none"> <li>Mehrerträge bei Benutzungsgebühren Müllabfuhr durch die Bevölkerung + 389.291 €</li> </ul>
1 e)	Privatrechtliche Leistungsentgelte	935.300	407.501	-527.799	<ul style="list-style-type: none"> <li>Mehrerträge aus der Abfallverwertung PPK/Schrott + 394.249 €</li> <li>Keine Erträge aus der Auflösung von Sonderposten für den Gebührenaussgleich erforderlich, da IST-Buchung bei öffentlich-rechtliche Leistungsentgelte ./ 873.500 €</li> </ul>
1 f)	Kostenerstattungen und Kostenumlagen	177.700	291.138	113.438	<ul style="list-style-type: none"> <li>Kostenerstattungen von privaten Unternehmen <ul style="list-style-type: none"> <li>Fa. Remondis für BgA Umladestation 1. Halbjahr ./ 101.469 €</li> <li>EW Entsorgung für BgA Personalgestellung 2. Hj. + 214.907 €</li> </ul> </li> </ul>
1 i)	Sonstige laufende Erträge	959.700	540.689	-419.011	<ul style="list-style-type: none"> <li>Weniger Erträge aus der Auflösung von Rückstellungen ./ 394.063 €</li> <li>Keine Erträge aus der Erstattung für Auslagen Ersatzvornahmen ./ 54.000 €</li> <li>Mehrerträge aus der Veräußerung von beweglichen Sachanlagevermögen + 22.195 €</li> </ul>
2 c)	Aufwendungen für Sach- und Dienstleistungen	6.708.300	6.317.660	-390.640	<ul style="list-style-type: none"> <li>Einsparungen bei Aufwendungen für Unterhaltung und Bewirtschaftung ./ 558.897 €</li> <li>Mehraufwand Betreuung Deponie + 348.599 €</li> <li>Geringere Aufwendungen für Abfallentsorgung ./ 77.301 €</li> <li>Keine Kosten für Ersatzvornahme ./ 54.000 €</li> </ul>

Position	Bezeichnung	Plan 2014 in EURO	Ergebnis 2014 in EURO	Abweichung in EURO	Begründung
2 h)	Sonstige laufende Aufwendungen	273.500	161.472	-112.028	<ul style="list-style-type: none"> <li>Weniger Gutachterkosten ./. 86.973 €</li> <li>Weniger Sachverständigen-, Gerichts- u. ä. Kosten ./. 29.153 €</li> </ul>
<b>Teilhaushalt 80</b>					
1 b)	Zuwendungen, allgemeine Umlagen, sonstige Transferleistungen	770.000	631.152	-138.848	<ul style="list-style-type: none"> <li>Weniger Zuweisungen und Zuschüsse vom Land ./. 158.961 € (z. B. Projekt Regionalbudget ./. 161.176 €)</li> <li>Erträge aus der Auflösung von Sonderposten + 20.113 €</li> </ul>
2 c)	Aufwendungen für Sach- und Dienstleistungen	527.200	150.536	-376.664	<ul style="list-style-type: none"> <li>Weniger Aufwand für sonstige Aufwendungen für Dienstleistungen ./. 374.440 € z. B. Regionalbudget</li> </ul>
<b>Teilhaushalt 90</b>					
1 b)	Zuwendungen, allgemeine Umlagen, sonstige Transferleistungen	65.913.500	67.615.901	1.702.401	<ul style="list-style-type: none"> <li>Erträge aus der Auflösung von Sonderposten aus Zuwendungen + 1.668.476 €</li> <li>Mehr Finanzausgleichsumlage + 22.431 €</li> </ul>
1 i)	Sonstige laufende Erträge	4.900.100	0	-4.900.100	<ul style="list-style-type: none"> <li>Hier waren die Erträge aus der Auflösung von Sonderposten in Höhe von 4.900.000 € geplant, nachgewiesen bei Position 1 b)</li> </ul>
2 d)	Abschreibungen auf immaterielle Vermögensgegenstände, Sach- und Finanzanlagen	500.000	0	-500.000	<ul style="list-style-type: none"> <li>Abschreibungen wurden nach dem AfA-Lauf direkt den jeweiligen Teilhaushalten zugeordnet (Planansatz stand in TH 90)</li> </ul>
4)	Zins- und sonstige Finanzerträge	550.000	999.742	449.742	<ul style="list-style-type: none"> <li>Mehrerträge bei den Zinserlösen von Kreditinstitutionen</li> </ul>

## B - Finanzrechnung 2014

### B1 – Abweichungen Gesamtf finanzrechnung

Position	Bezeichnung	Plan 2014 in EURO	Ergebnis 2014 in EURO	Abweichung in EURO	Begründung
<b>2. Finanzrechnung</b>					
1 b)	Zuwendungen, allgemeine Umlagen und sonstige Transfereinzahlungen	71.479.800	71.989.515	509.715	<ul style="list-style-type: none"> <li>Mehreinzahlung beim Schullastenausgleich +327.042 €</li> <li>Besondere Bedarfszuweisung vom Land aufgrund von Zensus + 184.800 €</li> </ul>
1 c)	Einzahlungen aus der sozialen Sicherung	40.791.600	38.689.754	-2.101.846	<ul style="list-style-type: none"> <li>Mindereinzahlungen TH 50 ./. 566.012 €</li> <li>Mehreinzahlungen TH 51 + 448.210 €</li> <li>Mindereinzahlungen TH 52 ./. 1.984.044 €</li> </ul>
1 e)	Privatrechtliche Leistungsentgelte	1.324.000	1.808.544	484.544	<ul style="list-style-type: none"> <li>Höhere Einzahlungen aus Abfallverwertung (PPK, Schrott)</li> <li>+ 393.569 €</li> <li>Mehreinzahlung Elternbeiträge Schülerspeisung + 61.354 €</li> </ul>
1 f)	Kostenerstattungen und Kostenumlagen	2.855.500	2.733.715	-121.785	<ul style="list-style-type: none"> <li>Geringere Erstattungen vom Land für Personal-kosten Horte ./. 206.422 €</li> <li>Mehr Kostenerstattungen von privaten Unternehmen durch Umsetzung Umladestation zu EW Entlohnung und neuer BgA Personalgestellung ab 01.07.2014 + 140.950 €</li> </ul>

Position	Bezeichnung	Plan 2014 in EURO	Ergebnis 2014 in EURO	Abweichung in EURO	Begründung
2 a)	Personalauszahlungen	33.606.600	33.104.421	-502.179	<ul style="list-style-type: none"> <li>• Minderauszahlungen bei Dienstbezügen und dgl. ./.. 391.217 €</li> <li>• Minderauszahlung bei Beiträgen zur gesetzlichen Sozialversicherung ./.. 70.956 €</li> <li>• Minderauszahlung für ehrenamtliche Tätige ./.. 43.065 €</li> </ul>
2 c)	Auszahlungen für Sach- und Dienstleistungen	19.575.000	18.538.452	-1.036.548	<ul style="list-style-type: none"> <li>• Weniger Auszahlungen für Energie, Wasser, Abwasser, Abfall ./.. 417.032 €</li> <li>• Weniger Auszahlungen für Unterhaltung der Maschinen und technischen Anlagen ./.. 364.046 €</li> <li>• Weniger sonstige Auszahlungen für Dienstleistungen, z. B. Wirtschaftsförderung ./.. 313.712 €</li> </ul>
2 e)	Auszahlungen der sozialen Sicherung	67.527.700	62.987.529	-4.540.171	<ul style="list-style-type: none"> <li>• Weniger Auszahlungen TH 50 ./.. 1.768.357 €</li> <li>• Weniger Auszahlungen TH 51 ./.. 361.542 €</li> <li>• Weniger Auszahlungen TH 52 ./.. 2.410.271 €</li> </ul>
2 f)	Sonstige laufende Auszahlungen	4.492.700	3.544.524	-948.176	<ul style="list-style-type: none"> <li>• Weniger Sonstige Personal- und Versorgungsauszahlungen ./.. 204.894 €</li> <li>• Weniger Sachverständigen-, Gerichts- und ähnliche Kosten ./.. 276.313 €</li> <li>• Weniger Gutachterkosten ./.. 108.525 €</li> <li>• Geringere sonstige laufende Auszahlungen ./.. 84.658 €</li> </ul>

Position	Bezeichnung	Plan 2014 in EURO	Ergebnis 2014 in EURO	Abweichung in EURO	Begründung
4)	Zins- und sonstige Finanzeinzahlungen	810.000	1.298.914	488.914	<ul style="list-style-type: none"> <li>Mehr Zinseinzahlungen von Kreditinstituten + 439.992 €</li> <li>Höhere Einzahlungen aus Bilanzgewinn der KSK Eichsfeld + 48.922 €</li> </ul>
12 a)	Einzahlungen aus Investitionszuwendungen	2.391.800	3.367.709	975.909	<ul style="list-style-type: none"> <li>Mehreinzahlungen aus Investitionszuschüssen vom Land</li> </ul>
12 d)	Einzahlungen aus der Veräußerung von Sachanlagevermögen	0	321.109	321.109	<ul style="list-style-type: none"> <li>Einzahlungen aus Verkauf von Anlagevermögen im Bereich Abfallwirtschaft/ Rekultivierung und Nachsorge und Umladestation +311.780 €</li> </ul>
13 a)	Auszahlungen für den Erwerb von immateriellen Vermögensgegenständen	222.500	352.094	129.594	<ul style="list-style-type: none"> <li>Höhere Auszahlungen für Investitionszuschüsse Nutzungsberechtigter für das Regionalbudget (z. B. Infopoint Etzelsbach, Kanonenbahn) + 123.995 €</li> </ul>
13 b)	Auszahlungen für den Erwerb von Sachanlagen	5.774.900	4.346.091	-1.428.809	<ul style="list-style-type: none"> <li>Geringere Auszahlungen durch Verschiebung von Investitionen</li> </ul>
17)	Auszahlungen zur Tilgung von Investitionskrediten	1.600.000	1.386.199	-213.801	<ul style="list-style-type: none"> <li>Geringere Auszahlungen für Tilgungsleistungen an Kreditinstitute sowie Abbuchung von 2 Tilgungsraten für das 4. Quartal 2014 erst in 2015</li> </ul>

## B2 – Abweichungen Teilfinanzrechnung

Position	Bezeichnung	Plan 2014 in EURO	Ergebnis 2014 in EURO	Abweichung in EURO	Begründung
<b>Teilhaushalt 10</b>					
2 f)	sonstige laufende Auszahlungen	1.504.100	1.291.159	-212.941	<ul style="list-style-type: none"> <li>• Minderauszahlungen für die Unterhaltung der Software und Updates ./ 72.768 €</li> <li>• Geringere Unterhaltung der Hardware ./ 38.401 €</li> <li>• Weniger Geschäftsauszahlungen ./ 100.968 €</li> </ul>
12 a)	Einzahlungen aus Investitionszuwendungen	220.000	1.912	-218.088	<ul style="list-style-type: none"> <li>• Keine EFRE-Mittel mehr für EDV-Ausstattung der Schulen ./ 220.000 €</li> </ul>
13 b)	Auszahlungen für den Erwerb von Sachanlagen	635.900	496.622	-139.278	<ul style="list-style-type: none"> <li>• EFRE-Mittel Ansatz für die Schulen nicht umgesetzt</li> <li>• Überschreitungen beim Erwerb von Hardware, Software und Lizenzen</li> </ul>
<b>Teilhaushalt 23</b>					
1 b)	Zuwendungen, allgemeine Umlagen und sonstige Transfereinzahlungen	26.500	227.382	200.882	<ul style="list-style-type: none"> <li>• Investive Zuschüsse vom Land ertragswirksam vereinnahmt, da zum Teil geförderte Maßnahmen als Abbruchkosten gebucht wurden</li> </ul>
2 a)	Personalauszahlungen	4.730.400	4.603.979	-126.421	<ul style="list-style-type: none"> <li>• Minderauszahlungen bei Dienstbezügen und dgl. ./ 115.339 €</li> <li>• Minderauszahlungen bei Beiträgen zur gesetzlichen Sozialversicherung ./ 11.493 €</li> </ul>
2 f)	Sonstige laufende Auszahlungen	657.800	528.398	-129.402	<ul style="list-style-type: none"> <li>• Weniger Auszahlungen für die Inanspruchnahme von Rechten und Diensten ./ 37.658 €</li> <li>• Weniger Auszahlungen für Schadensfälle ./ 72.779 €</li> </ul>

Position	Bezeichnung	Plan 2014 in EURO	Ergebnis 2014 in EURO	Abweichung in EURO	Begründung
12 a)	Einzahlungen aus Investitionszuwendungen	2.171.800	3.241.802	1.070.002	<ul style="list-style-type: none"> <li>Höhere Einzahlungen für Investitionszuwendungen vom Land + 1.070.002 €</li> <li>- z. B. allgemeine Investitionspauschale lt. § 2 Thür. Gesetz zur Sicherung der kommunalen Haushalte + 936.123 €</li> </ul>
13 b)	Auszahlungen für den Erwerb von Sachanlagen	4.257.600	3.441.003	-816.597	<ul style="list-style-type: none"> <li>geringere Auszahlungen für Anlagen im Bau</li> </ul>
<b>Teilhaushalt 32</b>					
13 b)	Auszahlungen für den Erwerb von Sachanlagen	525.500	182.422	-343.078	<ul style="list-style-type: none"> <li>Verschiebung von Investitionen ins Folgejahr</li> </ul>
<b>Teilhaushalt 40</b>					
1 b)	Zuwendungen, allgemeine Umlagen und sonstige Transfereinzahlungen	3.959.600	4.315.532	355.932	<ul style="list-style-type: none"> <li>Höhere Einzahlungen für Schullastenausgleich + 327.042 €</li> </ul>
1 f)	Kostenerstattungen und Kostenumlagen	2.144.500	1.938.371	-206.129	<ul style="list-style-type: none"> <li>Weniger Erstattungen vom Land für Hortbetreuung ./ 206.422 €</li> </ul>
<b>Teilhaushalt 50</b>					
1 c)	Einzahlungen aus der sozialen Sicherung	7.399.400	6.833.388	-566.012	<ul style="list-style-type: none"> <li>Weniger Kostenbeteiligungen und Kostenerstattungen SGB XII ./ 796.690 €</li> <li>Mehr Ersatz von sozialen Leistungen in Einrichtungen + 268.563 €</li> </ul>



Position	Bezeichnung	Plan 2014 in EURO	Ergebnis 2014 in EURO	Abweichung in EURO	Begründung
2 e)	Auszahlungen der sozialen Sicherung	25.042.200	23.273.843	-1.768.357	<ul style="list-style-type: none"> <li>• Weniger Auszahlungen für Leistungen nach SGB XII ./ 1.079.300 €</li> <li>• Weniger Auszahlungen nach dem Asylwerberleistungsgesetz ./ 371.466 €</li> <li>• Weniger Kostenbeteiligungen und -erstattungen ./ 178.732 €</li> </ul>
<b>Teilhaushalt 51</b>					
1 c)	Einzahlungen aus der sozialen Sicherung	2.316.100	2.764.310	448.210	<ul style="list-style-type: none"> <li>• Mehr Einzahlungen aus Kostenbeiträgen und Aufwundersatz + 360.202 €</li> <li>• Mehr Erstattungen des örtlichen Trägers + 194.719 €</li> </ul>
2 e)	Auszahlungen der sozialen Sicherung	9.662.500	9.300.958	-361.542	<ul style="list-style-type: none"> <li>• Weniger Leistungen nach SGB VIII ./ 266.384 €</li> <li>• Weniger Leistungen nach Unterhaltsvorschussgesetz ./ 197.818 €</li> <li>• Mehr Auszahlungen für Zuweisungen und Zuschüsse + 93.812 €</li> </ul>
<b>Teilhaushalt 52</b>					
1 c)	Einzahlungen aus der sozialen Sicherung	31.076.100	29.092.056	-1.984.044	<ul style="list-style-type: none"> <li>• Weniger aufgabenbezogene Leistungsbeteiligungen nach SGB II ./ 2.115.968 €</li> </ul>
2 a)	Personalauszahlungen	4.629.000	4.187.008	-441.992	<ul style="list-style-type: none"> <li>• Weniger Auszahlungen für Dienstbezüge und dgl. ./ 356.841 €</li> <li>• Weniger Beiträge zur gesetzlichen Sozialversicherung ./ 76.824 €</li> </ul>

Position	Bezeichnung	Plan 2014 in EURO	Ergebnis 2014 in EURO	Abweichung in EURO	Begründung
2 e)	Auszahlungen der sozialen Sicherung	32.823.000	30.412.729	-2.410.271	<ul style="list-style-type: none"> <li>Weniger Auszahlungen von Leistungen nach SGB II aufgrund geringer Anzahl von Bedarfsgemeinschaften ./ 2.430.564 €</li> </ul>
<b>Teilhaushalt 70</b>					
1 e)	Privatrechtliche Leistungsentgelte	61.800	406.821	345.021	<ul style="list-style-type: none"> <li>Verwertungserlöse Altpapier und Schrott + 393.569 €</li> </ul>
1 f)	Kostenerstattungen und Kostenumlagen	177.700	319.114	141.414	<ul style="list-style-type: none"> <li>Mehr Erstattungen von privaten Unternehmen durch Ausgliederung der Umladestation zu EW Entsorgung und neuer BgA Personalgestellung + 140.950 €</li> </ul>
2 c)	Auszahlungen für Sach- und Dienstleistungen	6.708.300	6.260.644	-447.656	<ul style="list-style-type: none"> <li>Weniger Auszahlungen für Unterhaltung der Fahrzeuge ./ 73.049 €</li> <li>Weniger Auszahlungen für Unterhaltung der Maschinen und technischen Anlagen ./ 340.721 €</li> </ul>
12 d)	Einzahlungen aus der Veräußerung von Sachanlagevermögen	0	311.780	311.780	<ul style="list-style-type: none"> <li>Aufgrund der Übergabe Umladestation an EW Entsorgung wurden verschiedene Sachanlagen verkauft</li> </ul>
<b>Teilhaushalt 80</b>					
1 b)	Zuwendungen, allgemeine Umlagen und sonstige Transfereinzahlungen	770.000	648.220	-121.780	<ul style="list-style-type: none"> <li>Weniger Einzahlungen vom Land für Projekt Regionalbudget (wurde umgebucht zu Einzahlungen für Investitionen) ./ 123.995 €</li> </ul>
2 c)	Auszahlungen für Sach- und Dienstleistungen	527.200	204.148	-323.052	<ul style="list-style-type: none"> <li>Geringere Auszahlungen für Betreuung, Beratung und Information (z. B. für Regionalbudget) ./ 255.927 €</li> </ul>

Position	Bezeichnung	Plan 2014 in EURO	Ergebnis 2014 in EURO	Abweichung in EURO	Begründung
12 a)	Einzahlungen aus Investitionszuwendungen	0	123.995	123.995	<ul style="list-style-type: none"> <li>• Abruf für Regionalbudget investive Mittel (Planung erfolgte im Ergebnishaushalt) + 123.995 €</li> </ul>
13 a)	Auszahlungen für den Erwerb von immateriellen Vermögensgegenständen	0	123.995	123.995	<ul style="list-style-type: none"> <li>• Investive Auszahlungen im Rahmen des Regionalbudget für (Planung erfolgte im Ergebnishaushalt) <ul style="list-style-type: none"> <li>- Infopoint Etzelsbach + 98.995 €</li> <li>- Bahnübergang Kanonenbahn + 25.000 €</li> </ul> </li> </ul>
<b>Teilhaushalt 90</b>					
4)	Zins- und sonstige Finanzeinzahlungen	550.000	989.738	439.738	<ul style="list-style-type: none"> <li>• Mehr Zinseinzahlungen von Kreditinstituten</li> </ul>



## Anlage 4 zum Rechenschaftsbericht - Begründungen und Erläuterungen zu den wesentlichen Abweichungen (Vorjahresvergleich)

### A - Ergebnisrechnung 2014

#### A1 – Abweichungen Gesamtergebnisrechnung

Position	Bezeichnung	Ergebnis 2013 in EURO	Ergebnis 2014 in EURO	Abweichung in EURO	Begründung
<b>1. Ergebnisrechnung</b>					
1 c)	Erträge der sozialen Sicherung	36.920.559	39.375.801	2.455.242	<ul style="list-style-type: none"> <li>• Mehrerträge im Teilhaushalt 50 (Sozialamt) + 754.394 €</li> <li>• Mehrerträge im Teilhaushalt 51 (Jugendamt) + 159.960 €</li> <li>• Mehrerträge im Teilhaushalt 52 (Grundsicherung) + 1.540.888 €</li> </ul>
1 d)	Öffentlich-rechtliche Leistungsentgelte	9.672.520	9.873.368	200.848	<ul style="list-style-type: none"> <li>• Mehrerträge bei Müllgebühren aus der Bevölkerung + 150.286 €</li> <li>• Mehrerträge aus Elternbeiträgen für Hortkosten aufgrund Änderung Gebührensatzung für die Hortbenutzung an Grundschulen + 111.567 €</li> </ul>
1 f)	Kostenerstattungen und Kostenumlagen	2.586.912	2.714.058	127.146	<ul style="list-style-type: none"> <li>• Erstattungen von EW Entsorgung für Personal- gestellung um Deponie Beinrode und Umladestation zu bewirtschaften + 214.907 €</li> <li>• Weniger Erstattungen von privaten Unternehmen aufgrund Betreiberwechsel auf EW Entsorgung ab Juli 2014 ./-. 75.911 €</li> </ul>
2 a)	Personalaufwendungen	31.181.837	32.361.146	1.179.309	<ul style="list-style-type: none"> <li>• Mehraufwand bei - Dienstbezüge und dgl. + 773.699 €</li> <li>- Beiträge gesetzl. SV + 148.244 €</li> <li>- Zuführung Rückstellungen für nicht genommenen Urlaub u. ä. + 450.442 €</li> </ul>

Position	Bezeichnung	Ergebnis 2013 in EURO	Ergebnis 2014 in EURO	Abweichung in EURO	Begründung
					<ul style="list-style-type: none"> <li>- Rückgang Inanspruchnahme Rückstellung Altersteilzeit (Freizeitphase) + 279.228 €</li> <li>• Minderaufwand für               <ul style="list-style-type: none"> <li>- Zuführung Pensions- und Beihilferückstellung ./ 407.624 €</li> </ul> </li> </ul>
2 b)	Versorgungsaufwendungen	723.573	882.275	158.702	<ul style="list-style-type: none"> <li>• Mehr Aufwendungen Zuführung Pensions- und Beihilferückstellungen + 155.390 €</li> </ul>
2 c)	Aufwendungen für Sach- und Dienstleistungen	18.464.684	18.237.636	-227.048	<ul style="list-style-type: none"> <li>• Minderaufwand               <ul style="list-style-type: none"> <li>- Energie, Wasser, Abwasser, Abfall ./ 310.447 €</li> <li>- Unterhaltung und Bewirtschaftung ./ 610.351 €</li> </ul> </li> <li>• Mehraufwand               <ul style="list-style-type: none"> <li>- Schülerbeförderungskosten + 112.652 €</li> <li>- Aufwendungen Betriebung Deponie + 348.600 €</li> <li>- Weitere Verwaltungs- und Betriebsaufwendungen +120.877 €</li> <li>- Kostenerstattungen + 42.879 €</li> <li>- Sonstige Aufwendungen für Dienstleistungen + 71.112 €</li> </ul> </li> </ul>
2 d)	Abschreibungen auf immaterielle Vermögensgegenstände, Sach- und Finanzanlagen	5.539.754	6.101.474	561.720	<ul style="list-style-type: none"> <li>• höhere Abschreibungen entsprechend Afa-Lauf</li> </ul>
2 g)	Aufwendungen der sozialen Sicherung	61.149.468	62.953.268	1.803.800	<ul style="list-style-type: none"> <li>• Mehraufwand bei Leistungen nach SGB II + 293.423 €</li> <li>• Mehraufwand bei Leistungen nach SGB XII + 1.407.118 €</li> <li>• Mehraufwand bei Leistungen nach SGB VIII + 103.260 €</li> </ul>

Position	Bezeichnung	Ergebnis 2013 in EURO	Ergebnis 2014 in EURO	Abweichung in EURO	Begründung
2 h)	sonstige laufende Aufwendungen	4.173.246	4.021.716	-151.530	<ul style="list-style-type: none"> <li>• Weniger Aufwendungen für Schadensfälle ./ 48.970 €</li> <li>• Weniger Aufwendungen für die Inanspruchnahme von Rechten und Diensten (u. a. geringere Sachverständigen-, Gerichts- u. ä. Kosten) ./ 101.350 €</li> </ul>
4)	Zins- und sonstige Finanzerträge	1.510.019	1.308.918	-201.101	<ul style="list-style-type: none"> <li>• Keine Finanzerträge aus Sondervermögen Eichsfelder Kulturbetriebe mehr in 2014 ./ 347.943 €</li> <li>• Höhere Zinserträge von Kreditinstituten + 103.071 €</li> <li>• Höhere Gewinnausschüttung von KSK + 43.771 €</li> </ul>
5)	Zins- und sonstige Finanzaufwendungen	895.191	1.907.900	1.012.709	<ul style="list-style-type: none"> <li>• mehr Zinsaufwendungen an Sondervermögen aufgrund Minderung Eigenkapital Eichsfelder Kulturbetriebe (Vj Zinserträge aufgrund Jahresüberschuss) + 1.095.551 €</li> <li>• weniger Zinsaufwendungen an Kreditinstitute ./ 71.830 €</li> </ul>
8)	Außerordentliche Erträge	1.355.978	331.038	-1.024.940	<ul style="list-style-type: none"> <li>• Weniger Erträge aus der Umstufung von Landesstraßen zu Kreisstraßen</li> </ul>
9)	Außerordentliche Aufwendungen	4.615	447.432	442.817	<ul style="list-style-type: none"> <li>• Mehr Aufwendungen aus der Umstufung von Kreisstraßen zu Gemeindestraßen</li> </ul>
15)	Einstellung in die allgemeine Rücklage	1.355.978	331.038	-1.024.940	<ul style="list-style-type: none"> <li>• Weniger Aufwand aufgrund der Umstufung Kreisstraßen</li> </ul>
16)	Entnahme aus der allgemeinen Rücklage	4.615	447.432	442.817	<ul style="list-style-type: none"> <li>• Höherer Ertrag aufgrund der Umstufung Kreisstraßen</li> </ul>

## A2 – Abweichungen Teilergebnisrechnung

Position	Bezeichnung	Ergebnis 2013 in EURO	Ergebnis 2014 in EURO	Abweichung in EURO	Begründung
<b>Teilhaushalt 10</b>					
2 a)	Personalaufwendungen	1.870.916	2.117.805	246.889	<ul style="list-style-type: none"> <li>Weniger Inanspruch genommene Rückstellung für Altersteilzeit ./. 279.228 €</li> </ul>
2 b)	Versorgungsaufwendungen	462.136	882.275	420.139	<ul style="list-style-type: none"> <li>Mehraufwand für Zuführung zu Pensions- und Beihilferückstellungen + 416.827 €</li> </ul>
2 d)	Abschreibungen auf immaterielles Vermögen, Sachanlagen u. Finanzanlagen	528.648	757.053	228.405	<ul style="list-style-type: none"> <li>höhere Abschreibungen entsprechend Afa-Lauf</li> </ul>
<b>Teilhaushalt 20</b>					
2 a)	Personalaufwendungen	1.526.066	1.290.704	-235.362	<ul style="list-style-type: none"> <li>Der Nachweis für die Pensions- und Beihilferückstellungen für die EKB erfolgt im TH 10 ab dem Haushaltsjahr 2014</li> </ul>
2 b)	Versorgungsaufwendungen	261.437	0	-261.437	<ul style="list-style-type: none"> <li>Der Nachweis für die Pensions- und Beihilferückstellungen für die EKB erfolgt im TH 10 ab dem Haushaltsjahr 2014</li> </ul>
2 h)	sonstige laufende Aufwendungen	318.114	435.503	117.389	<ul style="list-style-type: none"> <li>Höhere Wertberichtigungen zu Forderungen + 119.130 €</li> </ul>
4)	Zins- und sonstige Finanzerträge	613.095	308.922	-304.173	<ul style="list-style-type: none"> <li>In 2014 keine Erhöhung Eigenkapital des Sondervermögen Eichsfelder Kulturbetriebe, nur Zahlung der Gewinnausschüttung</li> </ul>
5)	Zins- und sonstige Finanzaufwendungen	160	1.096.118	1.095.958	<ul style="list-style-type: none"> <li>Senkung Eigenkapital des Sondervermögen Eichsfelder Kulturbetriebe – Eigenkapital-Spiegel-Methode</li> </ul>



Position	Bezeichnung	Ergebnis 2013 in EURO	Ergebnis 2014 in EURO	Abweichung in EURO	Begründung
<b>Teilhaushalt 23</b>					
1 b)	Zuwendungen, allgemeine Umlagen, sonstige Transferleistungen	1.700.804	1.518.580	-182.224	<ul style="list-style-type: none"> <li>weniger Zuschuss vom Land (Zuschuss Invest-pauschale und Kreisstraßen im Ergebnishaushalt) ./. 371.800 €</li> <li>Höhere Erträge aus der Auflösung von Sonderpos-ten aus Zuwendungen +189.575 €</li> </ul>
2 a)	Personalaufwendungen	4.459.153	4.603.979	144.826	<ul style="list-style-type: none"> <li>Mehraufwand bei Dienstbezüge Arbeitnehmer + 121.331 €</li> <li>Mehraufwand bei Beiträgen zur gesetzl. SV + 23.878 €</li> </ul>
2 c)	Aufwendungen für Sach- und Dienstleistungen	6.709.995	6.049.702	-660.293	<ul style="list-style-type: none"> <li>Minderaufwand für Energie, Wasser, Abwasser ./. 308.703 €</li> <li>Minderaufwand für Unterhaltung und Bewirtschaftung ./. 350.119 €</li> </ul>
2 d)	Abschreibungen auf immaterielle Vermögensgegenstände, Sach- und Finanzanlagen	4.636.720	4.795.451	158.731	<ul style="list-style-type: none"> <li>entsprechend des AfA-Laufs 2014 höhere Abschrei-bungen, vor allem aufgrund des Infrastrukturvermögens +140.717 €</li> </ul>
8)	Außerordentliche Erträge	1.355.978	331.038	-1.024.940	<ul style="list-style-type: none"> <li>resultiert aus der Umstufung zu Kreisstraßen</li> </ul>
9)	Außerordentliche Aufwendungen	4.615	447.432	442.817	<ul style="list-style-type: none"> <li>resultiert aus der Abstufung zu Gemeindestraßen</li> </ul>
<b>Teilhaushalt 32</b>					
2 a)	Personalaufwendungen	2.572.231	2.862.706	290.475	<ul style="list-style-type: none"> <li>Mehraufwand bei Dienstbezügen und dgl. + 241.690 €</li> <li>Mehraufwand bei Beiträgen zur gesetzl. SV + 42.793 €</li> </ul>
2d)	Abschreibungen auf immaterielle Vermögensgegenstände, Sach- und Finanzanlagen	164.969	296.170	131.201	<ul style="list-style-type: none"> <li>entsprechend des AfA-Laufs 2014 höhere Abschrei-bungen, vor allem aufgrund des Vermögens an Fahrzeugen, Maschinen und technischen Anlagen</li> </ul>

Position	Bezeichnung	Ergebnis 2013 in EURO	Ergebnis 2014 in EURO	Abweichung in EURO	Begründung
<b>Teilhaushalt 40</b>					
1 b)	Zuwendungen, allgemeine Umlagen, sonstige Transferleistungen	4.203.428	4.306.970	103.542	<ul style="list-style-type: none"> <li>Höhere Zuwendungen beim Schullastenausgleich + 106.120 €</li> </ul>
1 d)	öffentlich-rechtliche Leistungsentgelte	1.402.439	1.509.715	107.276	<ul style="list-style-type: none"> <li>Höhere Elternbeiträge für Hortbenutzung (Änderung Gebührensatzung für die Hortbenutzung an Grundschulen) + 111.567 €</li> </ul>
2 a)	Personalaufwendungen	5.036.136	5.199.057	162.921	<ul style="list-style-type: none"> <li>Mehraufwand bei Dienstbezügen und dgl. +132.598 €</li> <li>Mehraufwand bei Beiträgen zur gesetzl. SV +32.667 €</li> </ul>
2 c)	Aufwendungen für Sach- und Dienstleistungen	4.771.998	4.985.338	213.340	<ul style="list-style-type: none"> <li>Höhere Schülerbeförderungskosten + 112.652 €</li> <li>Höhere Gastschulbeiträge + 56.286 €</li> </ul>
<b>Teilhaushalt 50</b>					
1 c)	Erträge der sozialen Sicherung	6.225.519	6.979.914	754.395	<ul style="list-style-type: none"> <li>Weniger Erstattungen des örtlichen Trägers (Landkreis, kreisfreie Städte) ./ 109.436 €</li> <li>Höhere Kostenbeiträge, Aufwendersatz, Kostenersatz + 174.821 €</li> <li>Höhere Erstattungen des überörtlichen Trägers (Land) z. B. für Fälle der §§ 106, 108 SGB XII + 212.220 €</li> <li>Höhere Zuw. u. Zusch. des überörtlichen Trägers (Land) + 612.523 €</li> </ul>
2 a)	Personalaufwendungen	1.802.065	1.941.732	139.667	<ul style="list-style-type: none"> <li>Mehraufwand Dienstbezüge und dgl. +112.829 €</li> </ul>

Position	Bezeichnung	Ergebnis 2013 in EURO	Ergebnis 2014 in EURO	Abweichung in EURO	Begründung
2 g)	Aufwendungen der sozialen Sicherung	21.843.101	23.250.219	1.407.118	<ul style="list-style-type: none"> <li>• Mehraufwand für <ul style="list-style-type: none"> <li>- Leistungen außerhalb von Einrichtungen + 164.629 €</li> <li>- Leistungen innerhalb von Einrichtungen + 289.674 €</li> <li>- Leistungen innerhalb von Einrichtungen-laufende Leistungen + 285.082 €</li> <li>- Leistungen in Pflegestufen 0-3 + 188.166 €</li> <li>- Leistungen nach dem Asylbewerberleistungsgesetz + 172.865 €</li> <li>- Kostenerstattungen, -beteiligungen + 190.791 €</li> </ul> </li> </ul>
<b>Teilhaushalt 51</b>					
1 c)	Erträge der sozialen Sicherung	2.538.251	2.698.211	159.960	<ul style="list-style-type: none"> <li>• Höhere Erträge für SGB VIII-Kostenbeteiligung und -erstattung und anderer Jugendhilfe +208.034</li> <li>• Höhere Zuw. u. Zusch. des überörtlichen Trägers (Land) +313.436 €</li> <li>• Weniger Ersatz von sozialen Leistungen außerhalb von Einrichtungen ./ 171.172 €</li> <li>• Weniger Ersatz von sozialen Leistungen innerhalb von Einrichtungen ./ 186.845 €</li> </ul>
2 a)	Personalaufwendungen	2.059.892	2.422.503	362.611	<ul style="list-style-type: none"> <li>• Mehraufwand bei Dienstbezügen und dgl. + 291.275 €</li> </ul>
2 g)	Aufwendungen der sozialen Sicherung	9.124.535	9.227.795	103.260	<ul style="list-style-type: none"> <li>• Leistungen nach SGB VIII + 105.053 €</li> </ul>

Position	Bezeichnung	Ergebnis 2013 in EURO	Ergebnis 2014 in EURO	Abweichung in EURO	Begründung
<b>Teilhaushalt 52</b>					
1 c)	Erträge der sozialen Sicherung	28.156.788	29.697.677	1.540.889	<ul style="list-style-type: none"> <li>• höhere aufgabenbezogene Leistungsbeteiligung nach SGB II               <ul style="list-style-type: none"> <li>○ Ersatz von sozialen Leistungen außerhalb von Einrichtungen + 279.010 €</li> <li>○ Leistungsbeteiligung beim Arbeitslosengeld II + 451.182 €</li> <li>○ Leistungsbeteiligung nach § 16 und ff. + 1.141.891 €</li> </ul> </li> <li>• Minderertrag für               <ul style="list-style-type: none"> <li>○ Leistungsbeteiligung für Unterkunft und Heizung ./ 331.195 €</li> </ul> </li> </ul>
2 a)	Personalaufwendungen	4.427.742	4.183.960	-243.782	<ul style="list-style-type: none"> <li>• Minderaufwand bei Dienstbezügen und dgl. ./ 183.922 €</li> <li>• Minderaufwand bei Beiträgen der gesetzl. SV ./ 49.208 €</li> </ul>
2 g)	Aufwendungen der sozialen Sicherung	30.181.832	30.475.255	293.423	<ul style="list-style-type: none"> <li>• Mehr Leistungen zur Eingliederung von Arbeitssuchenden + 617.692 €</li> <li>• Weniger laufende Leistungen (Regelleistungen) ./ 203.571 €</li> <li>• Geringere Kosten der Unterkunft und Heizung ./ 133.550 €</li> </ul>
2 h)	sonstige laufende Aufwendungen	489.536	194.198	-295.338	<ul style="list-style-type: none"> <li>• geringere Sachverständigen, Gerichts- und ähnliche Kosten ./ 204.617 €</li> <li>• niedrigere Wertberichtigung auf Forderungen ./ 47.793</li> </ul>
<b>Teilhaushalt 70</b>					
1 d)	öffentlich-rechtliche Leistungsentgelte	5.816.044	5.943.031	126.987	<ul style="list-style-type: none"> <li>• Mehrerträge bei Benutzungsgebühren/ Müllgebühren aus der Bevölkerung + 150.286 €</li> </ul>

Position	Bezeichnung	Ergebnis 2013 in EURO	Ergebnis 2014 in EURO	Abweichung in EURO	Begründung
1 f)	Kostenerstattungen und Kostenumlagen	152.606	291.138	138.532	<ul style="list-style-type: none"> <li>weniger Erträge von Remondis für BgA Umladestation (Januar bis Juni 2014) ./. 75.911 €</li> <li>Erstattungen von EW Entsorgung für Personal-gestellung um Deponie Beinrode und Umladestation zu bewirtschaften (ab Juli 2014) + 214.907 €</li> </ul>
2 a)	Personalaufwendungen	1.843.159	1.954.002	110.843	<ul style="list-style-type: none"> <li>Mehraufwand Dienstbezüge und dgl. +91.465 €</li> </ul>
2 c)	Aufwendungen für Sach- und Dienstleistungen	6.160.471	6.317.660	157.189	<ul style="list-style-type: none"> <li>geringere Aufwendungen zur Unterhaltung der Abfallbeseitigungsanlagen ./. 163.832 €</li> <li>Höhere Aufwendungen zur Betreuung der Deponie + 348.599 €</li> </ul>
<b>Teilhaushalt 90</b>					
4)	Zins- und sonstige Finanzerträge	896.716	999.742	103.026	<ul style="list-style-type: none"> <li>Höhere Zinserträge von Kreditinstituten +103.026 €</li> </ul>

**B - Finanzrechnung 2014****B1 – Abweichungen Gesamtf finanzrechnung**

Position	Bezeichnung	Ergebnis 2013 in EURO	Ergebnis 2014 in EURO	Abweichung in EURO	Begründung
<b>2. Finanzrechnung</b>					
1 a)	Steuern und ähnliche Abgaben	-174.424	0	174.424	<ul style="list-style-type: none"> <li>Keine Rückzahlung Besonderer Ergänzungszuweisung ./ 174.424 €</li> </ul>
1 c)	Einzahlungen aus der sozialen Sicherung	36.103.090	38.689.754	2.586.664	<ul style="list-style-type: none"> <li>Mehr Einzahlungen im Teilhaushalt 50 + 819.921 €</li> <li>Mehr Einzahlungen im Teilhaushalt 51 + 528.394 €</li> <li>Mehr Einzahlungen im Teilhaushalt 52 + 1.237.988 €</li> </ul>
1 e)	privatrechtliche Leistungsentgelte	1.927.239	1.808.544	-118.695	<ul style="list-style-type: none"> <li>Weniger Einzahlungen aus Abfallverwertung (PPK, Schrott) ./ 125.277 €</li> </ul>
2 a)	Personalauszahlungen	32.165.018	33.104.421	939.403	<ul style="list-style-type: none"> <li>mehr Auszahlungen für Dienstbezüge und dgl. + 769.952 €</li> <li>mehr Auszahlungen für Beiträge zur gesetzl. SV + 148.724 €</li> </ul>
2 c)	Auszahlungen für Sach- und Dienstleistungen	18.092.066	18.538.452	446.386	<ul style="list-style-type: none"> <li>Weniger Auszahlungen für Unterhaltung und Bewirtschaftung ./ 284.894 €</li> <li>höhere Auszahlungen für weitere Verwaltungs- und Betriebsauszahlungen (z.B. Schülerbeförderungskosten, Auszahlungen Betreuung Deponie) + 493.927 €</li> <li>mehr Sonstige Auszahlungen für Dienstleistungen + 256.699 €</li> </ul>

Position	Bezeichnung	Ergebnis 2013 in EURO	Ergebnis 2014 in EURO	Abweichung in EURO	Begründung
2 e)	Auszahlungen der sozialen Sicherung	60.847.569	62.987.529	2.139.960	<ul style="list-style-type: none"> <li>mehr Auszahlungen im Teilhaushalt 50 + 1.673.530 €</li> <li>mehr Auszahlungen im Teilhaushalt 51 + 165.795 €</li> <li>mehr Auszahlungen im Teilhaushalt 52 + 300.635 €</li> </ul>
4)	Zins- und sonstige Finanzeinzahlungen	1.162.306	1.298.914	136.608	<ul style="list-style-type: none"> <li>Mehr Zinseinzahlungen von Kreditinstituten + 92.856 €</li> <li>Höhere Gewinnausschüttung KSK Eichsfeld + 43.771 €</li> </ul>
5)	Zins- und sonstige Finanzauszahlungen	925.408	802.611	-122.797	<ul style="list-style-type: none"> <li>Weniger Zinsauszahlungen für Darlehen</li> </ul>
12 a)	Einzahlungen aus Investitionszuwendungen	3.739.310	3.367.709	-371.601	<ul style="list-style-type: none"> <li>weniger Investitionszuschüsse vom Land als im Vorjahr</li> </ul>
12 d)	Einzahlungen aus der Veräußerung von Sachanlagen	5.835	321.109	315.274	<ul style="list-style-type: none"> <li>mehr Einzahlungen aus Verkauf von Inventar der Deponie</li> </ul>
13 a)	Auszahlungen für den Erwerb von immateriellen Vermögensgegenständen	494.533	352.094	-142.439	<ul style="list-style-type: none"> <li>weniger Investitionsvolumen als im Vorjahr</li> </ul>
13 b)	Auszahlungen für den Erwerb von Sachanlagen	6.435.320	4.346.091	-2.089.229	<ul style="list-style-type: none"> <li>weniger Investitionsvolumen als im Vorjahr</li> </ul>
16 a)	Einzahlungen aus der Aufnahme von Krediten für Investitionen und Investitionsförderungsmaßnahmen	4.229.399	0	-4.229.399	<ul style="list-style-type: none"> <li>Keine Krediteinzahlung aus Umschuldung</li> </ul>
17 a)	Auszahlungen zur Tilgung von Investitionskrediten	5.757.472	1.386.199	-4.371.273	<ul style="list-style-type: none"> <li>Keine Ablösung Restkredit in 2014 (Umschuldung) ./ 4.229.399 €</li> <li>Weniger Tilgungsleistungen für Kredite bei Kreditinstituten ./ 141.874 €</li> </ul>

## B2 – Abweichungen Teilfinanzrechnung

Position	Bezeichnung	Ergebnis 2013 in EURO	Ergebnis 2014 in EURO	Abweichung in EURO	Begründung
<b>Teilhaushalt 10</b>					
2 a)	Personalauszahlungen	3.079.137	2.861.004	-218.133	<ul style="list-style-type: none"> <li>weniger Auszahlungen für Dienstbezüge und dgl. ./ 157.681 €</li> <li>weniger Auszahlungen für Beiträgen zur gesetzl. SV ./ 37.084 €</li> </ul>
12 a)	Einzahlungen aus Investitionszuwendungen	217.921	1.912	-216.009	<ul style="list-style-type: none"> <li>Keine Investitionszuwendungen vom Land für EFRE mehr</li> </ul>
13 b)	Auszahlungen für den Erwerb von Sachanlagen	613.398	496.622	-116.776	<ul style="list-style-type: none"> <li>geringere Auszahlungen für bewegliche Sachen des Anlagevermögens ./ 136.891 €</li> </ul>
<b>Teilhaushalt 23</b>					
1 b)	Zuwendungen, allgemeine Umlagen und sonstige Transfereinzahlungen	599.181	227.382	-371.799	<ul style="list-style-type: none"> <li>weniger Zuweisungen und Zuschüsse vom Land für Invest.pauschale und Kreisstraßen, die im Ergebnishaushalt nachgewiesen sind ./ 371.799 €</li> </ul>
2 a)	Personalauszahlungen	4.459.153	4.603.979	144.826	<ul style="list-style-type: none"> <li>mehr Auszahlungen Dienstbezüge und dgl. + 121.331 €</li> </ul>
13 b)	Auszahlungen für den Erwerb von Sachanlagen	5.361.063	3.441.003	-1.920.060	<ul style="list-style-type: none"> <li>weniger Investitionen und daher weniger Auszahlungen</li> </ul>
<b>Teilhaushalt 32</b>					
2 a)	Personalauszahlungen	2.571.661	2.863.901	292.240	<ul style="list-style-type: none"> <li>mehr Auszahlungen für Dienstbezüge und dgl. + 241.722 €</li> <li>mehr Auszahlungen für Beiträge der gesetzl. SV + 42.793 €</li> </ul>
13 a)	Auszahlungen für den Erwerb von immateriellen Vermögensgegenständen	153.516	589	-152.927	<ul style="list-style-type: none"> <li>Keine Investitionszuschüsse</li> </ul>



Position	Bezeichnung	Ergebnis 2013 in EURO	Ergebnis 2014 in EURO	Abweichung in EURO	Begründung
13 b)	Auszahlungen für den Erwerb von Sachanlagen	294.889	182.422	-112.467	<ul style="list-style-type: none"> <li>weniger Auszahlungen für Fahrzeuge, Maschinen und technische Anlagen im Bereich Katastrophenschutz, Zivilschutz ./ 62.196 €</li> <li>weniger Auszahlungen für bewegliche Sachen des Anlagevermögens ./ 50.271 €</li> </ul>
<b>Teilhaushalt 40</b>					
1 b)	Zuwendungen, allgemeine Umlagen und sonstige Transfereinzahlungen	4.199.903	4.315.532	115.629	<ul style="list-style-type: none"> <li>Höhere Einzahlungen aus Zuweisungen und Zuschüssen vom Land für Schullastenausgleich +106.120 €</li> </ul>
1 d)	öffentlich-rechtliche Leistungsentgelte	1.399.589	1.501.571	101.982	<ul style="list-style-type: none"> <li>Höhere Einzahlungen bei Hortbeiträgen + 111.981 €</li> </ul>
2 a)	Personalauszahlungen	5.037.519	5.194.181	156.662	<ul style="list-style-type: none"> <li>mehr Auszahlungen für Dienstbezüge und dgl. +126.339 €</li> <li>mehr Auszahlungen für Beiträge zur gesetzl. SV + 32.667 €</li> </ul>
2 c)	Auszahlungen für Sach- und Dienstleistungen	4.740.647	4.906.105	165.458	<ul style="list-style-type: none"> <li>Höhere Auszahlungen für Schülertransport + 127.395 €</li> </ul>
<b>Teilhaushalt 50</b>					
1 c)	Einzahlungen aus der sozialen Sicherung	6.013.467	6.833.388	819.921	<ul style="list-style-type: none"> <li>Höhere Einzahlungen aus Zuweisungen und Zuschüssen des überörtlichen Trägers (Land) + 663.730 €</li> <li>Mehr Einzahlungen aus Erstattungen des überörtlichen Trägers (Land), z. B. §§ 106, 108 SBG XII + 182.759 €</li> </ul>
2 a)	Personalauszahlungen	1.802.023	1.941.835	139.812	<ul style="list-style-type: none"> <li>mehr Auszahlungen für Dienstbezüge und dgl. +112.775 €</li> </ul>

Position	Bezeichnung	Ergebnis 2013 in EURO	Ergebnis 2014 in EURO	Abweichung in EURO	Begründung
2 e)	Auszahlungen der sozialen Sicherung	21.600.312	23.273.843	1.673.531	<ul style="list-style-type: none"> <li>• Höhere Leistungen nach SGB XII + 1.343.369 €</li> <li>• Höhere Leistungen nach ASYLbIG + 161.975 €</li> <li>• Mehrauszahlungen Kostenerstattungen Asyl außerhalb von Einrichtungen an Sonstige + 142.087 €</li> </ul>
<b>Teilhaushalt 51</b>					
1 c)	Einzahlungen aus der sozialen Sicherung	2.235.916	2.764.310	528.394	<ul style="list-style-type: none"> <li>• Höhere Einzahlungen für Ersatz von sozialen Leistungen in Einrichtungen +195.861 €</li> <li>• Weniger Einzahlungen für Ersatz von sozialen Leistungen außerhalb von Einrichtungen ./ 58.776 €</li> <li>• Höhere Einzahlungen für SGB VIII – Kostenbeteiligung und –erstattung + 85.283 €</li> <li>• Mehreinzahlungen Zuweisungen und Zuschüsse des überörtlichen Trägers (Land) +309.474 €</li> </ul>
2 a)	Personalauszahlungen	2.055.799	2.425.407	369.608	<ul style="list-style-type: none"> <li>• mehr Auszahlungen für Dienstbezüge und dgl. +297.640 €</li> <li>• Mehrauszahlungen für Beiträge zur gesetzl. SV + 60.632 €</li> </ul>
2 e)	Auszahlungen der sozialen Sicherung	9.135.163	9.300.958	165.795	<ul style="list-style-type: none"> <li>• Mehrauszahlungen Leistungen nach SGB VIII + 73.661 €</li> <li>• Höhere Auszahlungen für Zuweisungen und Zuschüsse an Sonstige + 63.397 €</li> </ul>

Position	Bezeichnung	Ergebnis 2013 in EURO	Ergebnis 2014 in EURO	Abweichung in EURO	Begründung
<b>Teilhaushalt 52</b>					
1 c)	Einzahlungen aus der sozialen Sicherung	27.854.068	29.092.056	1.237.988	<ul style="list-style-type: none"> <li>mehr Ersatz von sozialen Leistungen außerhalb von Einrichtungen + 148.962 €</li> <li>mehr Einzahlungen nach SGB II-Aufgabenbezogene Leistungsbeteiligungen + 1.089.025 €</li> </ul>
2 a)	Personalauszahlungen	4.424.898	4.187.008	-237.890	<ul style="list-style-type: none"> <li>weniger Auszahlungen für Dienstbezüge und dgl. ./ 179.720 €</li> <li>weniger Auszahlungen für Beiträge zur gesetzl. SV ./ 49.208 €</li> </ul>
2 e)	Auszahlungen der sozialen Sicherung	30.112.094	30.412.729	300.635	<ul style="list-style-type: none"> <li>mehr Leistungen nach SGB II + 416.053 €</li> <li>weniger Zuweisungen und Zuschüsse an den Bund ./ 115.418 €</li> </ul>
<b>Teilhaushalt 70</b>					
1 e)	privatrechtliche Leistungsentgelte	530.646	406.821	-123.825	<ul style="list-style-type: none"> <li>weniger Einzahlungen aus Abfallverwertung ./ 125.277 €</li> </ul>
1 f)	Kostenerstattungen und Kostenumlagen	155.504	319.114	163.610	<ul style="list-style-type: none"> <li>mehr Einzahlungen aus Erstattungen von privaten Unternehmen + 163.147 €</li> </ul>
2 a)	Personalauszahlungen	1.842.150	1.954.691	112.541	<ul style="list-style-type: none"> <li>mehr Auszahlungen für Dienstbezüge und dgl. + 91.226 €</li> </ul>
2 c)	Auszahlungen für Sach- und Dienstleistungen	6.127.068	6.260.644	133.576	<ul style="list-style-type: none"> <li>Auszahlungen für Betreuung Deponie + 318.693 €</li> <li>Weniger Auszahlungen für Unterhaltung und Bewirtschaftung ./ 182.109 €</li> </ul>

Position	Bezeichnung	Ergebnis 2013 in EURO	Ergebnis 2014 in EURO	Abweichung in EURO	Begründung
12 d)	Einzahlungen aus der Veräußerung von Sachanlagen	0	311.780	311.780	<ul style="list-style-type: none"> <li>Durch Veränderung ab 01.07.2014 Umladestation bei EW Entsorgung, einmalige Einzahlungen aus Verkauf von Fahrzeugen, Maschinen und technischen Anlagen +311.780 €</li> </ul>
<b>Teilhaushalt 80</b>					
2 c)	Auszahlungen für Sach- und Dienstleistungen	-39.067	204.148	243.215	<ul style="list-style-type: none"> <li>Mehr Projekte als im Vorjahr</li> </ul>
12 a)	Einzahlungen aus Investitionszuwendungen	236.411	123.995	-112.416	<ul style="list-style-type: none"> <li>Weniger Mittelabrufe Regionalbudget für investive Maßnahmen</li> </ul>
13 a)	Auszahlungen für den Erwerb von immateriellen Vermögensgegenständen	236.411	123.995	-112.416	<ul style="list-style-type: none"> <li>Weniger Auszahlungen im Rahmen des Regionalbudget</li> </ul>
<b>Teilhaushalt 90</b>					
1 a)	Steuern und ähnliche Abgaben	-174.424	0	174.424	<ul style="list-style-type: none"> <li>Keine Rückzahlung Besondere Ergänzungszuweisung</li> </ul>
1 b)	Zuwendungen, allgemeine Umlagen und sonstige Transfereinzahlungen	65.832.613	65.947.425	114.812	<ul style="list-style-type: none"> <li>höhere allgemeine Zuweisungen vom Land (z. B. Garantiefonds, Stabillisierungspauschale) + 738.520 €</li> <li>einmalige Zensus-Ausgleichszahlung + 184.800</li> <li>weniger Schlüsselzuweisungen ./ 362.736 €</li> <li>weniger Kreisumlage ./ 461.764 €</li> <li>mehr Finanzausgleichsumlage + 15.992 €</li> </ul>
5)	Zins- und sonstige Finanzauszahlungen	915.251	767.599	-147.652	<ul style="list-style-type: none"> <li>weniger Zinsauszahlungen an Kreditinstitute als Folge von Umschuldungen</li> </ul>



## **D - Anlagen zum Jahresabschluss für das Haushaltsjahr 2014**









## Anlage zum Jahresabschluss - Forderungsübersicht

Forderungsübersicht zum 31.12.2014										
Posten	Art (gem. § 49 Abs. 4 Nr. 2.2 ThürGemHV-Doppik)	Forderungen zum Ende des Haushaltsjahres					kumulierte Abzinsung zum Ende des Haushaltsjahres	kumulierte sonstige Wert- berichtigungen zum Ende des Haushaltsjahres	Bilanzwert zum Ende des Haushaltsjahres	Bilanzwert zum Ende des Haushalts- vorjahres
		davon mit einer Restlaufzeit		Nominalwert	in €					
		bis zu einem Jahr	von über einem bis zu fünf Jahren		von mehr als fünf Jahren					
2.2	Forderungen und sonstige Vermögensgegenstände									
2.2.1	Öffentlich-rechtliche Forderungen, Forderungen aus Transferleistungen	7.529.491,92	534.963,95	310.360,54	8.374.816,41	732,68	3.306.455,28	5.067.628,45	5.056.063,97	
2.2.2	Privatrechtliche Forderungen aus Lieferungen und Leistungen	301.089,35	788,05	13.244,70	315.122,10	0,00	22.923,12	292.198,98	256.509,26	
2.2.3	Forderungen gegen verbundene Unternehmen	0,00	0,00	0,00	0,00	0,00	0,00	0,00	0,00	
2.2.4	Forderungen gegen Unternehmen, mit denen ein Beteiligungsverhältnis besteht	385,28	0,00	0,00	385,28	0,00	0,00	385,28	0,00	
2.2.5	Forderungen gegen Sondervermögen, Zweckverbände, rechtsfähige kommunale Stiftungen	185.349,16	0,00	0,00	185.349,16	0,00	0,00	185.349,16	189.097,51	
2.2.6	Forderungen gegen den sonstigen öffentlichen Bereich	2.160.522,91	689.254,07	1.503,00	2.851.279,98	0,00	0,00	2.851.279,98	2.756.073,20	
2.2.7	Sonstige Vermögensgegenstände	26.032,06	0,00	0,00	26.032,06	0,00	0,00	26.032,06	17.773,03	
	<b>Summe Forderungen und sonstige Vermögensgegenstände</b>	<b>10.202.870,68</b>	<b>1.225.006,07</b>	<b>325.108,24</b>	<b>11.752.984,99</b>	<b>732,68</b>	<b>3.329.378,40</b>	<b>8.422.873,91</b>	<b>8.275.516,97</b>	



Anlage zum Jahresabschluss - Verbindlichkeitenübersicht

Verbindlichkeitenübersicht zum 31.12.2014										
Ifd. Nr.	Art (gem. § 49 Abs. 5 Nr. 4 ThürGemHV-Doppik)	Verbindlichkeiten zum Ende des Haushaltsjahres mit einer Restlaufzeit			Stand zum Ende des Haushaltsjahres (Nominalwert)	Abzinsung zum Ende des Haushaltsjahres	Stand zum Ende des Haushaltsjahres (Bilanzwert)	davon durch Pfandrechte oder ähnliche Rechte gesichert	Art und Form der Sicherheit	Stand zum Ende des Haushaltsjahres vorjahres (Bilanzwert)
		bis zu einem Jahr	von über einem bis zu fünf Jahren	von mehr als fünf Jahren						
in €										
4	Verbindlichkeiten									
4.1	Anleihen	0,00	0,00	0,00	0,00	0,00	0,00			0,00
4.2	Verbindlichkeiten aus Kreditaufnahmen	2.507.474,50	11.679.986,45	6.080.328,87	20.267.789,82	0,00	20.267.789,82			21.800.352,31
4.2.1	Verbindlichkeiten aus Investitionskrediten	2.507.474,50	11.679.986,45	6.080.328,87	20.267.789,82	0,00	20.267.789,82			21.800.352,31
4.2.2	Verbindlichkeiten aus Kreditaufnahmen zur Liquiditätssicherung	0,00	0,00	0,00	0,00	0,00	0,00			0,00
4.3	Verbindlichkeiten aus Vorgängen, die Kreditaufnahmen wirtschaftlich gleichkommen	0,00	0,00	0,00	0,00	0,00	0,00			0,00
4.4	Erhaltene Anzahlungen auf Bestellungen	0,00	0,00	0,00	0,00	0,00	0,00			0,00
4.5	Verbindlichkeiten aus Lieferungen und Leistungen	1.502.186,10	393.705,09	0,00	1.895.891,19	0,00	1.895.891,19			2.114.278,61
4.6	Verbindlichkeiten aus Transferleistungen	1.863.019,75	12.547,21	0,00	1.875.566,96	0,00	1.875.566,96			1.802.499,62
4.7	Verbindlichkeiten gegenüber verbundenen Unternehmen	17.992,80	0,00	0,00	17.992,80	0,00	17.992,80			293,50
4.8	Verbindlichkeiten gegenüber Unternehmen, mit denen ein Beteiligungsverhältnis besteht	9.820,13	0,00	0,00	9.820,13	0,00	9.820,13			0,00
4.9	Verbindlichkeiten gegenüber Sonderverbänden, rechtsfähigen kommunalen Stiftungen	26.455,75	12.482,59	0,00	38.938,34	0,00	38.938,34			18.126,59
4.10	Verbindlichkeiten gegenüber dem sonstigen öffentlichen Bereich	417.933,67	30.762,35	0,00	448.696,02	0,00	448.696,02			531.782,52
4.11	Sonstige Verbindlichkeiten	1.388.970,96	439,71	0,00	1.389.410,67	0,00	1.389.410,67			1.317.003,74
	davon aus Steuern	368.345,52	0,00	0,00	368.345,52	0,00	368.345,52			368.345,52
	davon im Rahmen der sozialen Sicherheit	0,00	0,00	0,00	0,00	0,00	0,00			0,00
	<b>Summe der Verbindlichkeiten</b>	<b>7.733.853,66</b>	<b>12.129.923,40</b>	<b>6.080.328,87</b>	<b>25.944.105,93</b>	<b>0,00</b>	<b>25.944.105,93</b>	<b>0,00</b>	<b>0,00</b>	<b>27.584.336,89</b>



## Anlage zum Jahresabschluss - Übersicht der übertragenen Haushaltsermächtigungen

Übersicht über die über das Ende des Haushaltsjahres hinaus geltenden Haushaltsermächtigungen			
lfd. Nr.	Bezeichnung	Ergebnis des Haushaltsjahres 2014	Übertragene Ansätze <sup>1</sup>
		in € <sup>2</sup>	
<b>1. Aufwandsermächtigungen</b>			
	entfällt		
<b>2. Auszahlungsermächtigungen</b>			
<b>2.1</b>	<b>Ordentliche und außerordentliche Auszahlungen</b>		
	entfällt		
<b>2.2</b>	<b>Auszahlungen aus Investitionstätigkeit</b>		<b>3.782.928,46</b>
	Teilhaushalt 01	3.373,65	12.726,35
	Teilhaushalt 10	653.363,32	130.684,74
	Teilhaushalt 23	3.515.112,39	3.079.751,61
	Teilhaushalt 32	183.011,05	455.177,43
	Teilhaushalt 40	187.311,82	76.388,33
	Teilhaushalt 70	9.157,42	28.200,00
<b>2.3</b>	<b>Auszahlungen aus Finanzierungstätigkeit</b>		
	entfällt		
<b>3. Ermächtigungen für die Aufnahme von Investitionskrediten</b>			
	entfällt		

<sup>1</sup> Unter Berücksichtigung der Voraussetzungen nach § 17 ThürGemHV-Doppik

<sup>2</sup> Angaben können auch in T€ erfolgen.



Art APL

Übersicht Genehmigungsnr.	Status	Kostenstelle Code	Kostenträger Code	Sachkontonr.	Investitionsnr.	Gen-Datum	Beschreibung	Erläuterung	gebend/nehmend Mehr- aufwendungen	Minder- aufwendungen/- auszahlungen	Gesamt-ergebnis
14-APL-0001	1	32301001	3212601001	07120200	323-14-010		Löschfahrz. Beschl. KT 14/009	Beschluss KT14/009	245.000,00		245.000,00
	2	32303001	3212801001	07120200	323-14-010/ KT 14/009		Deck. f. 323-14-010/ KT 14/009	Beschluss KT14/009		-245.000,00	-245.000,00
14-APL-0001	Ergebnis										
14-APL-0002	1	23301043	2354201001	01310200	233-14-007		Aufwand zu Invest. lt. JAB-Kanalbeteiligung	Beschluss JAB 2014	35.763,50		35.763,50
				01310200			Korr. Aufwand zu Invest. Kanalbeteiligung	Beschluss JAB 2014	1,00		1,00
	2	23301063	2354201001	04820200	233-13-004		Deck. f. 233-14-007	Beschluss JAB 2014		-35.763,50	-35.763,50
				04820200			Deck. f. 233-14-007 Korrektur	Beschluss JAB 2014		-1,00	-1,00
14-APL-0002	Ergebnis										
14-APL-0003	1	01102001	0111108001	01130200	011-14-003		Hompage LK EIC	Beschluss JAB 2014	16.100,00		16.100,00
	2	10301011	1011401001	08230200	103-14-004		Deck. f. 011-14-003	Beschluss JAB 2014		-16.100,00	-16.100,00
14-APL-0003	Ergebnis										
<b>Gesamt-ergebnis</b>									<b>296.864,50</b>	<b>-296.864,50</b>	<b>0,00</b>

Art		ÜPL											
Summe von Betrag	Genehmigungsnr.	Status	Kostenstelle	Kostenträger	Sachkontonr.	Investitionsnr.	Gen-Datum	Beschreibung	Erläuterung	gebend/nehmend Mehr- aufwendungen	Minder- aufwendungen/- auszahlungen	Gesamtergebnis	
14-ÜPL-0001	1	10301001	1011401001	1011401001	01130200	103-14-002		Microsoft (Lizenzen)	Beschluss JAB 2014	25.000,00		25.000,00	
	2	70405001	7053703001	7053703001	01130200	704-14-005		Deck f. 103-14-002	Beschluss JAB 2014		-25.000,00	-25.000,00	
<b>14-ÜPL-0001 Ergebnis</b>													
<b>Gesamtergebnis</b>										<b>25.000,00</b>	<b>-25.000,00</b>	<b>0,00</b>	
										<b>25.000,00</b>	<b>-25.000,00</b>	<b>0,00</b>	



Art	MV	Summe von Betrag	Status	Kostenstelle	Kostenträger	Sachkontomr.	Investitionsnr.	Gen-Datum	Beschreibung	Erläuterung	gebend/nehmend	Minder-	Gesamtergebnis
		Genehmigungsnr.		Code	Code						Mehr-	aufwendungen/-	
											aufwendungen	auszahlungen	
14-MV-0001	1	40204071	4021601001	08240200	402-4071-1	Sehbeh. Hilfsmittel	402-4071-1		Beschluss JAB 2014	Beschluss JAB 2014	1.506,93		1.506,93
	2	40206031	4021701001	08210200	402-6031-1	Deck. f. 402-4071-1	402-6031-1		Beschluss JAB 2014	Beschluss JAB 2014	-1.506,93		-1.506,93
14-MV-0001	Ergebnis										<b>1.506,93</b>		<b>0,00</b>
14-MV-0002	1	23301055	2354201001	04810200	233-13-009	Rechn. Katasteramt	233-13-009		Beschluss JAB 2014	Beschluss JAB 2014	12,70		12,70
	2	23301001	2354201001	04810200	233-12-001	Deck. f. 233-13-009	233-12-001		Beschluss JAB 2014	Beschluss JAB 2014	-12,70		-12,70
14-MV-0002	Ergebnis										<b>12,70</b>		<b>0,00</b>
14-MV-0003	1	10301001	1011401001	08210200	103-14-006	Ersatzbesch. Bürostühle	103-14-006		Beschluss JAB 2014	Beschluss JAB 2014	1.200,00		1.200,00
	2	10301001	1011401001	08230200	103-1001-1	Deck. f. 103-14-006	103-1001-1		Beschluss JAB 2014	Beschluss JAB 2014	-1.200,00		-1.200,00
14-MV-0003	Ergebnis										<b>1.200,00</b>		<b>0,00</b>
14-MV-0004	1	23301055	2354201001	04810200	233-13-009	Planungskosten K117	233-13-009		Beschluss JAB 2014	Beschluss JAB 2014	25.000,00		25.000,00
	2	23301001	2354201001	04810200	233-12-001	Deck. f. 233-13-009	233-12-001		Beschluss JAB 2014	Beschluss JAB 2014	-25.000,00		-25.000,00
14-MV-0004	Ergebnis										<b>25.000,00</b>		<b>0,00</b>
14-MV-0005	1	23301053	2354201001	04810200	233-13-010	Planungskosten K231	233-13-010		Beschluss JAB 2014	Beschluss JAB 2014	10.000,00		10.000,00
	2	23301001	2354201001	04810200	233-12-001	Deck. f. 233-13-010	233-12-001		Beschluss JAB 2014	Beschluss JAB 2014	-10.000,00		-10.000,00
14-MV-0005	Ergebnis										<b>10.000,00</b>		<b>0,00</b>
14-MV-0006	1	40204011	4021601001	08240200	402-4011-1	Geschirrspüler/Essenausgabe	402-4011-1		Beschluss JAB 2014	Beschluss JAB 2014	1.876,92		1.876,92
	2	40203001	4021101001	08220200	402-3001-1	Deck. f. 402-4011-1	402-3001-1		Beschluss JAB 2014	Beschluss JAB 2014	-1.876,92		-1.876,92
14-MV-0006	Ergebnis										<b>1.876,92</b>		<b>0,00</b>
14-MV-0007	1	40204011	4021601001	08240200	402-4011-1	Laugenpumpe f. Spüler	402-4011-1		Beschluss JAB 2014	Beschluss JAB 2014	350,00		350,00
	2	40203001	4021101001	08220200	402-3001-1	Deck. f. 402-4011-1	402-3001-1		Beschluss JAB 2014	Beschluss JAB 2014	-350,00		-350,00
14-MV-0007	Ergebnis										<b>350,00</b>		<b>0,00</b>
14-MV-0008	1	40203251	4021101001	08240200	402-3251-1	Wärmeausgabe/Essenausgabe	402-3251-1		Beschluss JAB 2014	Beschluss JAB 2014	3.500,00		3.500,00
	2	40203021	4021101001	08240200	402-3021-1	Deck. f. 402-3251-1	402-3021-1		Beschluss JAB 2014	Beschluss JAB 2014	-3.500,00		-3.500,00
14-MV-0008	Ergebnis										<b>3.500,00</b>		<b>0,00</b>
14-MV-0009	1	23301013	2354201001	04810200	233-14-003	Vorbereit. Planung K229	233-14-003		Beschluss JAB 2014	Beschluss JAB 2014	5.000,00		5.000,00
	2	23301001	2354201001	04810200	233-12-001	Deck. f. 233-14-003	233-12-001		Beschluss JAB 2014	Beschluss JAB 2014	-5.000,00		-5.000,00
14-MV-0009	Ergebnis										<b>5.000,00</b>		<b>0,00</b>
14-MV-0010	1	23301066	2354201001	04810200	233-14-004	Vorbereit. Planung K 127	233-14-004		Beschluss JAB 2014	Beschluss JAB 2014	8.000,00		8.000,00
	2	23301001	2354201001	04810200	233-12-001	Deck. f. 233-14-004	233-12-001		Beschluss JAB 2014	Beschluss JAB 2014	-8.000,00		-8.000,00
14-MV-0010	Ergebnis										<b>8.000,00</b>		<b>0,00</b>
14-MV-0011	1	23301024	2354201001	04810200	233-14-005	Vorbereit. Planung K 108	233-14-005		Beschluss JAB 2014	Beschluss JAB 2014	7.000,00		7.000,00
	2	23301001	2354201001	04810200	233-12-001	Deck. f. 233-14-005	233-12-001		Beschluss JAB 2014	Beschluss JAB 2014	-7.000,00		-7.000,00
14-MV-0011	Ergebnis										<b>7.000,00</b>		<b>0,00</b>
14-MV-0012	1	23301053	2354201001	04810200	233-13-010	Planung K 231	233-13-010		Beschluss JAB 2014	Beschluss JAB 2014	15.000,00		15.000,00
	2	23301063	2354201001	04820200	233-13-004	Deck. f. 233-13-010	233-13-004		Beschluss JAB 2014	Beschluss JAB 2014	-15.000,00		-15.000,00
14-MV-0012	Ergebnis										<b>15.000,00</b>		<b>0,00</b>
14-MV-0013	1	40203181	4021101001	08240200	402-3181-1	Ersatz Schulmöbel	402-3181-1		Beschluss JAB 2014	Beschluss JAB 2014	1.250,00		1.250,00
	2	40203181	4021101002	08240200	402-3181-2	Deck. f. 402-3181-1	402-3181-2		Beschluss JAB 2014	Beschluss JAB 2014	-1.250,00		-1.250,00
14-MV-0013	Ergebnis										<b>1.250,00</b>		<b>0,00</b>
14-MV-0014	1	32302001	3212602002	08210200	323-14-004	Mehrbed. lt. Kostenvoranschlag	323-14-004		Beschluss JAB 2014	Beschluss JAB 2014	1.800,00		1.800,00
	2	32302001	3212602001	08220200	323-14-003	Deck. f. 323-14-004	323-14-003		Beschluss JAB 2014	Beschluss JAB 2014	-1.800,00		-1.800,00
14-MV-0014	Ergebnis										<b>1.800,00</b>		<b>0,00</b>
14-MV-0015	1	40206001	4021701001	52430060		Mehrd. Schwimmu. Gym. Dingelstätt			Beschluss JAB 2014	Beschluss JAB 2014	6.400,00		6.400,00
	2	40202001	4024201001	52430050		Deck. f. 40203-A0002			Beschluss JAB 2014	Beschluss JAB 2014	-6.400,00		-6.400,00

Art	MV	Summe von Betrag	Status	Kostenstelle	Kostenträger	Sachkontomr.	Investitionsnr.	Gen-Datum	Beschreibung	Erläuterung	gebend/nehmend	Minder-	Gesamtergebnis
Genehmigungsnr.	Code	Code	Code	Code	Code	Code	Code	Code	Code	Code	Mehr-	aufwendungen/-	auszahlungen
14-MV-0015	Ergebnis										6.400,00	-6.400,00	0,00
14-MV-0016	1	23302001	2354201005	08210200	233-2001-1	233-2001-1	233-13-004		Ersatzb. Bauhofeinbruch	Beschluss JAB 2014	7.100,00	-7.100,00	7.100,00
	2	23301063	2354201001	04820200	233-13-004	233-13-004			Deck. f. 233-2001-1	Beschluss JAB 2014			-7.100,00
14-MV-0016	Ergebnis										7.100,00	-7.100,00	0,00
14-MV-0017	1	51401001	5136301001	55520000					zusätzlicher Platz	Beschluss JAB 2014	10.000,00	-10.000,00	10.000,00
	2	51401001	5136201005	55990010					Deck. f. 51400-C0011	Beschluss JAB 2014			-10.000,00
14-MV-0017	Ergebnis										10.000,00	-10.000,00	0,00
14-MV-0018	1	23301015	2354201001	04120200	233-11-001	233-11-001			Mehrbedarf Submission	Beschluss JAB 2014	30.000,00		30.000,00
	2	23301063	2354201001	04820200	233-13-004	233-13-004			Deck. f. 233-11-001	Beschluss JAB 2014			-30.000,00
14-MV-0018	Ergebnis										30.000,00	-30.000,00	0,00
14-MV-0019	1	23301053	2354201001	04810200	233-13-010	233-13-010			Vermessung/ Vorplanung	Beschluss JAB 2014	10.000,00	-10.000,00	10.000,00
	2	23301063	2354201001	04820200	233-13-004	233-13-004			Deck. f. 233-13-010	Beschluss JAB 2014			-10.000,00
14-MV-0019	Ergebnis										10.000,00	-10.000,00	0,00
14-MV-0020	1	40204011	4021601001	08240200	402-4011-1	402-4011-1			Anschaff. Geräte	Beschluss JAB 2014	2.235,00		2.235,00
	2	40204021	4021601001	08240200	402-4021-1	402-4021-1			Deck. f. 402-4011-1	Beschluss JAB 2014			-1.335,00
		40204031	4021601001	08240200	402-4031-1	402-4031-1			Deck. f. 402-4011-1	Beschluss JAB 2014			-900,00
14-MV-0020	Ergebnis										2.235,00	-2.235,00	0,00
14-MV-0021	1	51201001	5136302003	55520000					Fälle längere Verweildauer	Beschluss JAB 2014	40.000,00		40.000,00
	2	51201001	5136303006	55520000					Deck. f. 51200-C0001	Beschluss JAB 2014			-40.000,00
14-MV-0021	Ergebnis										40.000,00	-40.000,00	0,00
14-MV-0022	1	23301031	2354201001	04810200	233-10-016	233-10-016			Grunderw./Schlußvermessung	Beschluss JAB 2014	200,00		200,00
	2	23301001	2354201001	04810200	233-12-001	233-12-001			Deck. f. 233-10-016	Beschluss JAB 2014			-200,00
14-MV-0022	Ergebnis										200,00	-200,00	0,00
14-MV-0023	1	23201001	2311405001	08220200	232-1001-1	232-1001-1			Mehrb. Serverschrank	Beschluss JAB 2014	600,00		600,00
	2	23201001	2311405002	08210200	232-1001-2	232-1001-2			Deck. f. 232-1001-1	Beschluss JAB 2014			-600,00
14-MV-0023	Ergebnis										600,00	-600,00	0,00
14-MV-0024	1	23201001	2311405001	08220200	232-1001-1	232-1001-1			Erwerb BGA	Beschluss JAB 2014	300,00		300,00
	2	23201001	2311405002	08210200	232-1001-2	232-1001-2			Deck. f. 232-1001-1	Beschluss JAB 2014			-300,00
14-MV-0024	Ergebnis										300,00	-300,00	0,00
14-MV-0025	1	10301001	1011401001	08210200	103-14-006	103-14-006			Transportwagen	Beschluss JAB 2014	120,00		120,00
	2	10301001	1011401001	08230200	103-14-001	103-14-001			Deck. f. 103-14-006	Beschluss JAB 2014			-120,00
14-MV-0025	Ergebnis										120,00	-120,00	0,00
14-MV-0026	1	10302001	1011401002	08230200	103-13-006	103-13-006			Digitalkamera	Beschluss JAB 2014	1.200,00		1.200,00
	2	10302001	1011401002	08230200	103-13-005	103-13-005			Deck. f. 103-13-006	Beschluss JAB 2014			-1.200,00
14-MV-0026	Ergebnis										1.200,00	-1.200,00	0,00
14-MV-0027	1	40203021	4021101001	08240200	402-3021-1	402-3021-1			Spültisch u. Zubehör	Beschluss JAB 2014	25,00		25,00
	2	40203021	4021101002	08240200	402-3021-2	402-3021-2			Deck. f. 402-3021-1	Beschluss JAB 2014			-25,00
14-MV-0027	Ergebnis										25,00	-25,00	0,00
14-MV-0028	1	40103031	4042101003	08220200	401-3031-1	401-3031-1			Sportgeräte Ohmberghalle	Beschluss JAB 2014	360,00		360,00
	2	40000001	4000008001	08220200	401-14-001	401-14-001			deck. f. 401-3031-1	Beschluss JAB 2014			-360,00
14-MV-0028	Ergebnis										360,00	-360,00	0,00
14-MV-0029	1	40203211	4021101001	08240200	402-3211-1	402-3211-1			Anschaff. Möbel	Beschluss JAB 2014	5.000,00		5.000,00
	2	40203211	4021101002	08240200	402-3211-2	402-3211-2			Deck. f. 402-3211-1	Beschluss JAB 2014			-5.000,00
14-MV-0029	Ergebnis										5.000,00	-5.000,00	0,00

Art	MV	Summe von Betrag	Status	Kostenstelle	Kostenträger	Sachkontomr.	Investitionsnr.	Gen-Datum	Beschreibung	Erläuterung	gebend/nehmend	Minder-	Gesamtergebnis
		Genehmigungsnr.		Code	Code						Mehr-	aufwendungen/-	
											aufwendungen	auszahlungen	
14-MV-0030	1	40204121	4021601001	08240200	402-4121-1	Anschaff. Regal			Beschluss JAB 2014		15,00		15,00
	2	40204031	4021601001	08240200	402-4031-1	Deck. f. 402-4121-1			Beschluss JAB 2014			-15,00	-15,00
<b>14-MV-0030 Ergebnis</b>													
											<b>15,00</b>	<b>-15,00</b>	<b>0,00</b>
14-MV-0031	1	23201001	2354201001	52320000		zusätzl. Unterhaltungsmaßn.			Beschluss JAB 2014		47.000,00		47.000,00
	2	23201001	2311405001	56250000		Deck. f. 23300-A0002			Beschluss JAB 2014			-47.000,00	-47.000,00
<b>14-MV-0031 Ergebnis</b>													
											<b>47.000,00</b>	<b>-47.000,00</b>	<b>0,00</b>
14-MV-0032	1	10302001	1011401002	08230200	103-13-006	Overhead Projektor			Beschluss JAB 2014		207,41		207,41
	2	10302001	1011401002	08230200	103-13-005	Deck. f. 103-13-006			Beschluss JAB 2014			-207,41	-207,41
<b>14-MV-0032 Ergebnis</b>													
											<b>207,41</b>	<b>-207,41</b>	<b>0,00</b>
14-MV-0033	1	40206001	4021701001	08220200	402-6001-1	Mehrbed. Chemiekabinett			Beschluss JAB 2014		2.330,00		2.330,00
	2	40206011	4021701001	08210200	402-6011-1	Deck. f. 402-6001-1			Beschluss JAB 2014			-350,00	-350,00
		40206021	4021701001	08240200	402-6021-1	Deck. f. 402-6001-1			Beschluss JAB 2014			-1.980,00	-1.980,00
<b>14-MV-0033 Ergebnis</b>													
											<b>2.330,00</b>	<b>-2.330,00</b>	<b>0,00</b>
14-MV-0034	1	40203001	4021101001	08220200	402-3001-1	Servierwagen/Essenausgabe			Beschluss JAB 2014		295,00		295,00
	2	40203011	4021101001	08240200	402-3011-1	Deck. f. 402-3001-1			Beschluss JAB 2014			-295,00	-295,00
<b>14-MV-0034 Ergebnis</b>													
											<b>295,00</b>	<b>-295,00</b>	<b>0,00</b>
14-MV-0035	1	51302001	5136102004	55510000		Erhö. Fallzahl, Verweildauer, Versich. Tagesmütter			Beschluss JAB 2014		40.000,00		40.000,00
	2	51201001	5136303006	55520000		Deck. f. 51300-C0011			Beschluss JAB 2014			-40.000,00	-40.000,00
<b>14-MV-0035 Ergebnis</b>													
											<b>40.000,00</b>	<b>-40.000,00</b>	<b>0,00</b>
14-MV-0036	1	10302001	1011401002	08230200	103-13-006	Mehrb. Nachbestellung			Beschluss JAB 2014		11,91		11,91
	2	10301001	1011401001	08230200	103-1001-1	Deck. f. 103-13-006			Beschluss JAB 2014			-11,91	-11,91
<b>14-MV-0036 Ergebnis</b>													
											<b>11,91</b>	<b>-11,91</b>	<b>0,00</b>
14-MV-0037/1	1	10301001	1011401001	01130200	103-14-002	Microsoft (Lizenzen)			Beschluss JAB 2014		56.900,00		56.900,00
	2	10301001	1011401001	01130200	103-12-007	Deck. f. 103-14-002			Beschluss JAB 2014			-20.000,00	-20.000,00
		10301001	1011401001	01130200	103-1001-2	Deck. f. 103-14-002			Beschluss JAB 2014			-7.400,00	-7.400,00
		10301001	1011401001	01130200	103-13-008	Deck. f. 103-14-002			Beschluss JAB 2014			-15.000,00	-15.000,00
		10301001	1011401001	08230200	103-1001-1	Deck. f. 103-14-002			Beschluss JAB 2014			-2.500,00	-2.500,00
		10301001	1011401001	08230200	103-14-001	Deck. f. 103-14-002			Beschluss JAB 2014			-1.500,00	-1.500,00
		10302001	1011401002	08230200	103-13-005	Deck. f. 103-14-002			Beschluss JAB 2014			-5.000,00	-5.000,00
		10301011	1011401001	01130200	103-14-004	Deck. f. 103-14-002			Beschluss JAB 2014			-5.500,00	-5.500,00
<b>14-MV-0037/1 Ergebnis</b>													
											<b>56.900,00</b>	<b>-56.900,00</b>	<b>0,00</b>
14-MV-0038	1	40203231	4021101001	08240200	402-3231-1	Beschaff. Rollos			Beschluss JAB 2014		40,00		40,00
	2	40203231	4021101002	08240200	402-3231-2	Deck. f. 402-3231-1			Beschluss JAB 2014			-40,00	-40,00
<b>14-MV-0038 Ergebnis</b>													
											<b>40,00</b>	<b>-40,00</b>	<b>0,00</b>
14-MV-0039	1	32302001	3212602001	54143000		Zusch. Führungscheine Feuerwehr			Beschluss JAB 2014		5.600,00		5.600,00
	2	32301001	3212601001	52543000		Deck. f. 32300-Z-0001			Beschluss JAB 2014			-5.600,00	-5.600,00
<b>14-MV-0039 Ergebnis</b>													
											<b>5.600,00</b>	<b>-5.600,00</b>	<b>0,00</b>
14-MV-0040	1	23201001	2311405001	08220200	232-1001-1	BGA (Müllbehälter/ Außenanlage)			Beschluss JAB 2014		200,00		200,00
	2	23201001	2311405002	08210200	232-1001-2	Deck. f. 232-1001-1			Beschluss JAB 2014			-200,00	-200,00
<b>14-MV-0040 Ergebnis</b>													
											<b>200,00</b>	<b>-200,00</b>	<b>0,00</b>
14-MV-0041	1	50101001	5031101001	55310000		Mehrb. HLU + Eingl.hilfe			Beschluss JAB 2014		100.000,00		100.000,00
	2	50103001	5031103012	55320000		Deck. f. 50100-C0001			Beschluss JAB 2014			-50.000,00	-50.000,00
		50103001	5031103004	55320010		Deck. f. 50100-C0001			Beschluss JAB 2014			-50.000,00	-50.000,00

Art	MV	Summe von Betrag	Status	Kostenstelle	Kostenträger	Sachkontomr.	Investitionsnr.	Gen-Datum	Beschreibung	Erläuterung	gebend/nehmend Mehr- aufwendungen	Minder- aufwendungen/- auszahlungen	Gesamtergebnis
14-MV-0041	Ergebnis										100.000,00	-100.000,00	0,00
14-MV-0042	1	23201001	2311405003	08210200	232-1001-3				Laubblas- u. Kombigerät	Beschluss JAB 2014	1.000,00		1.000,00
	2	23201001	2311405002	08210200	232-1001-2				Deck. f. 232-1001-3	Beschluss JAB 2014		-1.000,00	-1.000,00
14-MV-0042	Ergebnis										1.000,00	-1.000,00	0,00
14-MV-0043	1	23301055	2354201001	04810200	233-13-009				Planungskosten K 117	Beschluss JAB 2014	2.200,00		2.200,00
	2	23301001	2354201001	04810200	233-12-001				Deck. f. 233-13-009	Beschluss JAB 2014		-2.200,00	-2.200,00
14-MV-0043	Ergebnis										2.200,00	-2.200,00	0,00
14-MV-0044	1	15103001	1512101001	56310000					Wahlen/ Mehrtrag	Beschluss JAB 2014	3.200,00		3.200,00
14-MV-0044	Ergebnis										3.200,00		3.200,00
14-MV-0045	1	23301031	2354201001	04810200	233-10-016				Grunderwerb.-nebenkosten	Beschluss JAB 2014	180,00		180,00
	2	23301001	2354201001	04810200	233-12-001				Deck. f. 233-10-016	Beschluss JAB 2014		-180,00	-180,00
14-MV-0045	Ergebnis										180,00	-180,00	0,00
14-MV-0046	1	53303001	5341405003	52440020					K.I.S.S./ Mehrtrag	Beschluss JAB 2014	3.182,96		3.182,96
14-MV-0046	Ergebnis										3.182,96		3.182,96
14-MV-0047	1	40201001	4024301001	08240200	402-1001-1				Medienlizenzen	Beschluss JAB 2014	23.300,00		23.300,00
	2	40208011	4022101001	08210200	402-8011-1				Deck. f. 402-1001-1	Beschluss JAB 2014		-1.100,00	-1.100,00
		40206011	4021701001	08210200	402-6011-1				Deck. f. 402-1001-1	Beschluss JAB 2014		-1.300,00	-1.300,00
		40104001	4024302001	08220200	401-4001-1				Deck. f. 402-1001-1	Beschluss JAB 2014		-880,00	-880,00
		40203161	4021101002	08240200	402-3161-2				Deck. f. 402-1001-1	Beschluss JAB 2014		-1.050,00	-1.050,00
		40203021	4021101002	08240200	402-3021-2				Deck. f. 402-1001-1	Beschluss JAB 2014		-700,00	-700,00
		40203061	4021101002	08240200	402-3061-2				Deck. f. 402-1001-1	Beschluss JAB 2014		-750,00	-750,00
		40203081	4021101001	08240200	402-3081-1				Deck. f. 402-1001-1	Beschluss JAB 2014		-910,00	-910,00
		40203091	4021101001	08240200	402-3091-1				Deck. f. 402-1001-1	Beschluss JAB 2014		-2.980,00	-2.980,00
		40203131	4021101002	08240200	402-3131-2				Deck. f. 402-1001-1	Beschluss JAB 2014		-1.000,00	-1.000,00
		40203171	4021101002	08240200	402-3171-2				Deck. f. 402-1001-1	Beschluss JAB 2014		-890,00	-890,00
		40203191	4021101002	08240200	402-3191-2				Deck. f. 402-1001-1	Beschluss JAB 2014		-1.320,00	-1.320,00
		40203201	4021101001	08240200	402-3201-1				Deck. f. 402-1001-1	Beschluss JAB 2014		-1.280,00	-1.280,00
		40203221	4021101001	08240200	402-3221-1				Deck. f. 402-1001-1	Beschluss JAB 2014		-3.400,00	-3.400,00
		40204061	4021601001	08240200	402-4061-1				Deck. f. 402-1001-1	Beschluss JAB 2014		-2.440,00	-2.440,00
		40207001	4023101001	08220200	402-7001-1				Deck. f. 402-1001-1	Beschluss JAB 2014		-1.950,00	-1.950,00
		40203251	4021101001	08240200	402-3251-1				Deck. f. 402-1001-1	Beschluss JAB 2014		-1.350,00	-1.350,00
14-MV-0047	Ergebnis										23.300,00	-23.300,00	0,00
14-MV-0048	1	40101001	4024101001	52410000					Mehrb. Schülerbeförderung	Beschluss JAB 2014	113.000,00		113.000,00
	2	40101001	4024303005	56414000					Deck. f. 40100-A0041	Beschluss JAB 2014		-34.000,00	-34.000,00
		40201001	4024301001	52430010					Deck. f. 40100-A0041	Beschluss JAB 2014		-24.000,00	-24.000,00
		40203261	4021101001	52491000					Deck. f. 40100-A0041	Beschluss JAB 2014		-4.000,00	-4.000,00
		40206011	4021701001	52371000					Deck. f. 40100-A0041	Beschluss JAB 2014		-2.200,00	-2.200,00
		40104001	4024302001	52371000					Deck. f. 40100-A0041	Beschluss JAB 2014		-700,00	-700,00
		40204101	4021601001	52371000					Deck. f. 40100-A0041	Beschluss JAB 2014		-1.700,00	-1.700,00
		40204001	4021601001	52371000					Deck. f. 40100-A0041	Beschluss JAB 2014		-2.000,00	-2.000,00
		40204011	4021601001	52371000					Deck. f. 40100-A0041	Beschluss JAB 2014		-1.700,00	-1.700,00
		40204061	4021601001	52371000					Deck. f. 40100-A0041	Beschluss JAB 2014		-1.600,00	-1.600,00
		40204071	4021601001	52371000					Deck. f. 40100-A0041	Beschluss JAB 2014		-1.800,00	-1.800,00
		40204081	4021601001	52371000					Deck. f. 40100-A0041	Beschluss JAB 2014		-2.200,00	-2.200,00

Art	MV	Summe von Betrag	Status	Kostenstelle	Kostenträger	Sachkontomr.	Investitionsnr.	Gen-Datum	Beschreibung	Erläuterung	gebend/nehmend Mehr- aufwendungen	Minder- aufwendungen/- auszahlungen	Gesamtergebnis
14-MV-0048	2	40204091		4021601001	52371000				Deck. f. 40100-A0041	Beschluss JAB 2014		-1.800,00	-1.800,00
		40206001		4021701001	52371000				Deck. f. 40100-A0041	Beschluss JAB 2014		-2.000,00	-2.000,00
		40206021		4021701001	52371000				Deck. f. 40100-A0041	Beschluss JAB 2014		-1.000,00	-1.000,00
		40207001		4023101001	52430010				Deck. f. 40100-A0041	Beschluss JAB 2014		-2.500,00	-2.500,00
		40204051		4021601001	52371000				Deck. f. 40100-A0041	Beschluss JAB 2014		-1.600,00	-1.600,00
		40102001		4034701001	56310000				Deck. f. 40100-A0041	Beschluss JAB 2014		-1.700,00	-1.700,00
		40102001		4034701001	56330000				Deck. f. 40100-A0041	Beschluss JAB 2014		-1.000,00	-1.000,00
		40204121		4021601001	52371000				Deck. f. 40100-A0041	Beschluss JAB 2014		-2.400,00	-2.400,00
		40301001		4027101001	56350000				Deck. f. 40100-A0041	Beschluss JAB 2014		-2.900,00	-2.900,00
		40301001		4027101001	56240000				Deck. f. 40100-A0041	Beschluss JAB 2014		-900,00	-900,00
		40301001		4027101002	56350000				Deck. f. 40100-A0041	Beschluss JAB 2014		-2.000,00	-2.000,00
		40301001		4027101002	52510000				Deck. f. 40100-A0041	Beschluss JAB 2014		-6.000,00	-6.000,00
		40103001		4042101002	52440010				Deck. f. 40100-A0041	Beschluss JAB 2014		-2.000,00	-2.000,00
		40103051		4042101003	52371000				Deck. f. 40100-A0041	Beschluss JAB 2014		-9.300,00	-9.300,00
14-MV-0048	Ergebnis										113.000,00	-113.000,00	0,00
14-MV-0049	1	50301001		5031501002	56250000				Gutachten - Unterbringung Asyl	Beschluss JAB 2014	3.000,00		3.000,00
	2	50301001		5031501002	55829020				Deck. f. 50300-A0001	Beschluss JAB 2014		-3.000,00	-3.000,00
14-MV-0049	Ergebnis										3.000,00	-3.000,00	0,00
14-MV-0050	1	40101001		4024101001	52410000				Mehrb. Schülerbeförd.	Beschluss JAB 2014	6.000,00		6.000,00
	2	40101001		4024303003	52543000				Deck. f. 40100-A0041	Beschluss JAB 2014		-6.000,00	-6.000,00
14-MV-0050	Ergebnis										6.000,00	-6.000,00	0,00
14-MV-0051	1	40207001		4023101001	52371000				Mehrb. Überprüf. Kabinette	Beschluss JAB 2014	50,00		50,00
	2	40203001		4021101001	52371000				Deck. f. 40205-A0001	Beschluss JAB 2014		-50,00	-50,00
14-MV-0051	Ergebnis										50,00	-50,00	0,00
14-MV-0052	1	51103001		5136103002	55520000				Mehrb. Kita-beiträge	Beschluss JAB 2014	15.000,00		15.000,00
	2	51201001		5136304001	55510000				Deck. f. 51100-C0031	Beschluss JAB 2014		-15.000,00	-15.000,00
14-MV-0052	Ergebnis										15.000,00	-15.000,00	0,00
14-MV-0053	1	23203762		2311405001	03320200	232-14-004			Abschlussrechnungen	Beschluss JAB 2014	9.442,64		9.442,64
	2	23203268		2311405001	03330200	232-13-008			Deck. f. 232-14-004	Beschluss JAB 2014		-9.442,64	-9.442,64
14-MV-0053	Ergebnis										9.442,64	-9.442,64	0,00
14-MV-0054	1	23203528		2311405001	03330200	232-14-002			Abschlussrechnungen	Beschluss JAB 2014	5.300,00		5.300,00
	2	23201001		2311405002	08210200	232-14-002			Deck. f. 232-14-002	Beschluss JAB 2014		-1.108,45	-1.108,45
		23203262		2311405001	03320200	232-13-007			Deck. f. 232-14-002	Beschluss JAB 2014		-3.231,63	-3.231,63
		23203868		2311405001	03330200	232-14-005			Deck. f. 232-14-002	Beschluss JAB 2014		-959,92	-959,92
14-MV-0054	Ergebnis										5.300,00	-5.300,00	0,00
14-MV-0055	1	40101001		4024303003	52543000				Gastschulgeld	Beschluss JAB 2014	33.000,00		33.000,00
	2	40301001		4027101001	50291000				Deck. f. 40100-A0031	Beschluss JAB 2014		-33.000,00	-33.000,00
14-MV-0055	Ergebnis										33.000,00	-33.000,00	0,00
14-MV-0056	1	51302001		5136102001	56250000				Klageverf. KITA 2014	Beschluss JAB 2014	67.300,00		67.300,00
	2	51201001		5136303006	55520000				Deck. f. 51300-A0011	Beschluss JAB 2014		-67.300,00	-67.300,00
14-MV-0056	Ergebnis										67.300,00	-67.300,00	0,00
14-MV-0057	1	23301067		2354201001	52332000				Umb. Inv. in Aufwand	Beschluss JAB 2014	84.500,00		84.500,00
		23301063		2354201001	52332000				Umb. Inv. in Aufwand	Beschluss JAB 2014	67.000,00		67.000,00
		23301016		2354201001	52332000				Umb. Inv. in Aufwand	Beschluss JAB 2014	10.500,00		10.500,00

Art	MV	Summe von Betrag	Status	Kostenstelle	Kostenträger	Sachkontomr.	Investitionsnr.	Gen-Datum	Beschreibung	Erläuterung	gebend/nehmend Mehr- aufwendungen	Minder- aufwendungen/- auszahlungen	Gesamtergebnis
14-MV-0057	2	23201001	2311405001	52311000	Deck. f. 23300-A0002	Beschluss JAB 2014					-50.000,00		-50.000,00
		23201001	2311405001	52314000	Deck. f. 23300-A0002	Beschluss JAB 2014					-40.000,00		-40.000,00
		23201001	2311405001	56940000	Deck. f. 23300-A0002	Beschluss JAB 2014					-72.000,00		-72.000,00
<b>14-MV-0057 Ergebnis</b>											<b>162.000,00</b>	<b>-162.000,00</b>	<b>0,00</b>
14-MV-0058	1	51302001	5136102004	55510000	Mehrb. Vers. Tagespf. Personen	Beschluss JAB 2014					1.000,00		1.000,00
	2	51201001	5136303006	55520000	Deck. f. 51300-C0011	Beschluss JAB 2014					-1.000,00		-1.000,00
<b>14-MV-0058 Ergebnis</b>											<b>1.000,00</b>	<b>-1.000,00</b>	<b>0,00</b>
14-MV-0059	1	10301001	1011401001	01130200	Lizenz - Aufwand zu Invest.	Beschluss JAB 2014	103-1001-2				15.183,21		15.183,21
	2	10302001	1011401002	08230200	Deck. f. 103-1001-2	Beschluss JAB 2014	103-14-005				-15.183,21		-15.183,21
<b>14-MV-0059 Ergebnis</b>											<b>15.183,21</b>	<b>-15.183,21</b>	<b>0,00</b>
14-MV-0060	1	51401001	5136301005	56120000	Mehrb. Projekt Kinderschutz	Beschluss JAB 2014					2.852,29		2.852,29
	2	51103001	5136103003	56250000	Deck. f. 51400-D0011	Beschluss JAB 2014					-2.852,29		-2.852,29
<b>14-MV-0060 Ergebnis</b>											<b>2.852,29</b>	<b>-2.852,29</b>	<b>0,00</b>
14-MV-0061	1	51301001	5136306004	56120000	Aus- u. Fortbild. Adoptionsvermittlung	Beschluss JAB 2014					144,44		144,44
	2	51101001	5135102001	56120000	Deck. f. 51300-A0001	Beschluss JAB 2014					-144,44		-144,44
<b>14-MV-0061 Ergebnis</b>											<b>144,44</b>	<b>-144,44</b>	<b>0,00</b>
14-MVTH-0003	1	51401001	5136301004	50220000	Pers.ko. Schulsozialarbeit	Beschluss JAB 2014					80.000,00		80.000,00
	2	51103001	5136103001	50220000	Deck. f. 51400-D0001	Beschluss JAB 2014					-25.000,00		-25.000,00
		51301001	5136306001	50220000	Deck. f. 51400-D0001	Beschluss JAB 2014					-35.000,00		-35.000,00
		51301001	5136306003	50220000	Deck. f. 51400-D0001	Beschluss JAB 2014					-20.000,00		-20.000,00
<b>14-MVTH-0003 Ergebnis</b>											<b>80.000,00</b>	<b>-80.000,00</b>	<b>0,00</b>
1-MV-0053	1	23203268	2311405001	03330200	Storno	Beschluss JAB 2014	232-13-008				9.442,64		9.442,64
		23203762	2311405001	03320200	Abschlussrechnungen	Beschluss JAB 2014	232-14-004				9.442,64		9.442,64
	2	23203268	2311405001	03330200	Deck. f. 232-14-004	Beschluss JAB 2014	232-13-008				-9.442,64		-9.442,64
		23203762	2311405001	03320200	Storno	Beschluss JAB 2014	232-14-004				-9.442,64		-9.442,64
<b>1-MV-0053 Ergebnis</b>											<b>18.885,28</b>	<b>-18.885,28</b>	<b>0,00</b>
<b>Gesamtergebnis</b>											<b>1.012.856,69</b>	<b>-1.006.473,73</b>	<b>6.382,96</b>







# Vollständigkeitserklärung

## des Landkreises Eichsfeld

### Prüfung des Jahresabschlusses des Landkreises Eichsfeld

**zum 31. Dezember 2014**

Nachfolgende Erklärung wird abgegeben:

#### **A. Aufklärungen und Nachweise**

Aufklärungen und Nachweise, die das Rechnungsprüfungsamt gemäß § 22 ThürKDG verlangen kann und die für die Beurteilung des Jahresabschlusses, der Übersichten über das Anlagevermögen, der Forderungen und Verbindlichkeiten (§ 28 ThürKDG) erforderlich sind sowie weitere für eine sorgfältige Prüfung notwendigen Nachweise und Informationen, wurden dem Rechnungsprüfungsamt vollständig übergeben.

Sie wurden nach bestem Wissen und Gewissen zur Verfügung gestellt. Vollständig weitergegeben sind neben persönlichen Kenntnissen auch die Kenntnisse aller Mitarbeiter der Verwaltung.

Folgende Personen wurden als Auskunftspersonen benannt:

Herr Karl Heinrich Wagener	Leiter Finanzverwaltungsamt
Frau Hildegard Wenzel	Finanzmanagement
Frau Kathrin Schulz	Leiterin Geschäftsbuchhaltung
Frau Sandra Borgmeyer	Leiterin Zahlungsabwicklung, Vollstreckung
Herr René Paul	Programmfragen, Betriebswirtschaftliche Steuerung
Herr Thomas Geburzky	Produktverantwortlicher Kreisstraßen
Herr Thomas Richter	Leiter Hauptamt

Diese Personen sind angewiesen worden, dem Rechnungsprüfungsamt alle gewünschten Auskünfte und Nachweise richtig und vollständig zu geben.

#### **B. Bücher, Belege und Unterlagen**

Es sind alle Bücher, Belege und sonstigen Unterlagen zur Verfügung gestellt worden. Zu den Unterlagen gehören neben den Büchern der Finanzbuchhaltung insbesondere Verträge und Schriften von besonderer Bedeutung, Arbeits- und Dienstabweisungen sowie Organisationspläne, die zum Verständnis der Buchführung erforderlich sind.

1. In den Unterlagen der Finanzbuchhaltung sind alle Geschäftsvorfälle, die für die Erstellung des Jahresabschlusses buchungspflichtig waren, erfasst und belegt. Zu den Belegen gehören alle für die richtige und vollständige Ermittlung der Ansprüche und Verpflichtungen zu Grunde zulegenden Nachweise (begründende Unterlagen).

2. Durch ausreichende organisatorische Vorkehrungen und Kontrollen ist gewährleistet, dass die Aufzeichnungen im Rechnungswesen nur nach ordnungsmäßig dokumentierten Organisationsunterlagen, Programmen und Bedienungseingriffen durchgeführt wurden.
3. Die erforderliche Beachtung der Grundsätze ordnungsgemäßer DV-gestützter Buchführungssysteme wurde sichergestellt.
5. Nicht ausgedruckte aufbewahrungspflichtige Daten sind innerhalb der gesetzlichen Aufbewahrungsfristen jederzeit verfügbar und können innerhalb angemessener Frist in geordneter Weise lesbar gemacht werden.
6. Bei der Inventur sind die Grundsätze ordnungsmäßiger Inventur beachtet und alle im wirtschaftlichen Eigentum stehenden Grundstücke, Forderungen und Schulden, der Betrag des baren Geldes sowie die sonstigen Vermögensgegenstände genau erfasst worden.
7. Die nach § 31 ThürGemHV-Doppik erforderlichen Regelungen zu Sicherheitsstandards und interner Aufsicht wurden beachtet.

### **C. Jahresabschluss mit Anhang**

1. In dem dem Rechnungsprüfungsamt zur Prüfung vorgelegten Jahresabschluss zum 31. Dezember 2014 mit Anhang sind das Anlagevermögen und das Umlaufvermögen, die Sonderposten, die Rückstellungen, die Schulden sowie die Rechnungsabgrenzungsposten vollständig ausgewiesen.
2. Die anschließend angeführten Sachverhalte und die daraus resultierenden finanziellen Verpflichtungen sind in dem Jahresabschluss berücksichtigt und im Anhang zum Jahresabschluss vollständig beschrieben; fehlen derartige Angaben oder Vermerke, liegen diese Sachverhalte am Bilanzstichtag nicht vor.
  - a) Eventualverpflichtungen aus Bürgschaften, aus Garantien und aus sonstigen gesetzlichen und vertraglichen Haftungsverhältnissen.
  - b) Rückgabeverpflichtungen für in der Bilanz ausgewiesene Vermögensgegenstände und Rücknahmeverpflichtungen für nicht in der Bilanz ausgewiesene Vermögensgegenstände.
  - c) Verträge oder sonstige Sachverhalte, die wegen ihres Gegenstandes, ihrer Dauer oder aus anderen Gründen für die Beurteilung der wirtschaftlichen Lage von Bedeutung sind oder werden können.
  - d) Vorgänge von besonderer Bedeutung, die nach dem Bilanzstichtag eingetreten sind und die Vermögens- und Schuldenlage des Landkreises wesentlich beeinflussen könnten.
  - e) Besondere Umstände, die der Vermittlung eines — den tatsächlichen Verhältnissen — getreuen Bildes der Vermögens-, Finanz- und Ertragslage entgegenstehen könnten.
  - f) Ausleihungen, Forderungen und Verbindlichkeiten gegenüber verbundenen Unternehmen, Beteiligungen und Sondervermögen.
  - g) Rechtsstreitigkeiten und sonstige Auseinandersetzungen, die für die Beurteilung der Vermögens-, Schulden-, Ertrags- und Finanzlage von Bedeutung sind.

3. Störungen oder wesentliche Mängel des rechnungslegungsbezogenen Internen Kontrollsystems (IKS) lagen am Bilanzstichtag und liegen auch zurzeit nicht vor bzw. sind vollständig mitgeteilt worden.
4. Alle bekannten und vermuteten Täuschungen und Vermögensschädigungen, die wesentliche Auswirkungen auf den Jahresabschluss haben könnten, sind mitgeteilt worden.

**D. Vollständigkeit**

1. In dem Jahresabschluss 2014 wurden das Anlagevermögen und das Umlaufvermögen, das Eigenkapital, die Sonderposten, die Rückstellungen, die Schulden sowie die Rechnungsabgrenzungsposten vollständig ausgewiesen.
2. Posten der Aktivseite wurden nicht mit Posten der Passivseite, Grundstücksrechte nicht mit Grundstückslasten verrechnet.
3. Für immaterielle Vermögensgegenstände des Anlagevermögens, die nicht entgeltlich erworben wurden, wurde kein Aktivposten angesetzt.
4. Vom Landkreis Eichsfeld gewährte Investitionszuweisungen, -zuschüsse und Investitionsbeiträge wurden als immaterielle Vermögensgegenstände, empfangene Investitionszuweisungen, -zuschüsse und Investitionsbeiträge als Sonderposten im Jahresabschluss ausgewiesen.

Heilbad Heiligenstadt, den 29. April 2019



Dr. Werner Henning

Landrat