




# **Jahresabschluss**

zum 31. Dezember 2018





# Inhaltsverzeichnis

Deckblatt .....	1
Inhaltsverzeichnis	
A - Jahresabschluss .....	5
I. Vermögensrechnung (Bilanz) .....	6
Aktiva .....	6
Passiva .....	7
Vermögensrechnung nach Konten .....	8
II. Gesamtergebnisrechnung .....	15
Gesamtergebnisrechnung nach Gliederung .....	15
Gesamtergebnisrechnung nach Konten .....	16
III. Gesamtfinanzrechnung .....	29
Gesamtfinanzrechnung nach Gliederung .....	29
Gesamtfinanzrechnung nach Konten .....	32
IV. Teilergebnis-, Teilfinanzrechnungen .....	45
Teilhaushalt Amt 01 Verwaltungsführung .....	45
Teilhaushalt Amt 10 Hauptamt .....	47
Teilhaushalt Amt 14 Rechnungsprüfungsamt .....	49
Teilhaushalt Amt 15 Kommunalaufsicht .....	51
Teilhaushalt Amt 20 Finanzverwaltungsamt .....	53
Teilhaushalt Amt 23 Liegenschaftsamt .....	55
Teilhaushalt Amt 32 Rechts- und Ordnungsamt .....	57
Teilhaushalt Amt 39 Veterinäramt .....	59
Teilhaushalt Amt 40 Schulverwaltungsamt .....	61
Teilhaushalt Amt 50 Sozialamt .....	63
Teilhaushalt Amt 51 Jugendamt .....	65
Teilhaushalt Amt 52 Grundsicherungsamt .....	67
Teilhaushalt Amt 53 Gesundheitsamt .....	69
Teilhaushalt Amt 63 Bauaufsichtsamt .....	71
Teilhaushalt Amt 70 Umweltamt .....	73
Teilhaushalt Amt 80 Referat Kreisentwicklung .....	75
Teilhaushalt Amt 90 Allgemeine Finanzwirtschaft .....	77
V. Übersicht über die produktbezogenen Finanzdaten .....	79
Übersicht zugeordnete Produkte je Teilhaushalt - Ergebnisrechnung .....	79
Übersicht zugeordnete Produkte je Teilhaushalt - Finanzrechnung .....	97
Übersicht produktbezogene Finanzdaten - Ergebnisrechnung .....	117
Übersicht produktbezogene Finanzdaten - Finanzrechnung .....	127
B - Anhang .....	137
Inhaltsverzeichnis .....	139
I. Vorbemerkungen .....	143
II. Inventurgrundlagen und –methoden .....	143
III. Bewertungsgrundlagen und –methoden .....	144
IV. Bilanz .....	147
V. Erläuterung der einzelnen Bilanzpositionen .....	149

VI. Erläuterungen zur Ergebnisrechnung .....	181
VII. Erläuterungen zur Finanzrechnung .....	182
VIII. Gesonderte Angaben zum Jahresabschluss .....	184
IX. Anlagen zum Anhang .....	185
Anlage 1 - Übersicht über die Erträge und Aufwendungen .....	186
Anlage 2 - Name, Sitz und Rechtsform von Organisationen bei Haftung des Landkreises .....	189
Anlage 3 - Übersicht über die Mitgliedschaften des Landkreises Eichsfeld .....	190
Anlage 4 - Übersicht der wichtigen Verträge .....	191
Anlage 5 - Übersicht über die durchschnittliche Zahl der Beamten und der Arbeitnehmer .....	195
Anlage 6 - Übersicht über die Mitglieder des Kreistages .....	196
Anlage 7 - Subsidiärhaftung aus der Zusatzversorgung der Arbeitnehmer .....	197
Anlage 8 - Übersicht der Grundstücke wirtschaftlicher Eigentümer .....	198
Anlage 9 - Name, Sitz von Organisationen bei Anteilen des Landkreises .....	200
C - Rechenschaftsbericht .....	291
Inhaltsverzeichnis .....	293
1 Gesetzliche Grundlagen .....	294
2 Allgemeines .....	294
3 Vermögensentwicklung .....	294
4 Ergebnisentwicklung .....	295
5 Finanzentwicklung .....	320
6 Entwicklung der Schulden .....	327
7 Rücklagen .....	328
8 Kennzahlen zur Vermögens-, Ertrags- und Finanzlage .....	329
9 Wirtschaftliche Lage .....	338
Anlagen zum Rechenschaftsbericht .....	339
Anlage 1 - Abweichungen Plan/IST .....	339
Anlage 2 - Abweichungen Vorjahresvergleich .....	347
D - Anlagen .....	351
Anlagen- und Sonderpostenübersicht .....	353
Forderungsübersicht .....	354
Verbindlichkeitenübersicht .....	355
Übersicht der Haushaltsermächtigungen .....	356
Vollständigkeitserklärung .....	356



## **A – Bilanz, Gesamt- und Teilrechnungen zum Jahresabschluss für das Haushaltsjahr 2018**

**A - Jahresabschluss zum 31.12.2018****I. Vermögensrechnung (Bilanz) - Aktiva**

<b>Aktivseite</b>		<b>31.12.2018</b>	<b>31.12.2017</b>
		<b>EUR</b>	<b>EUR</b>
<b>1</b>	<b>Anlagevermögen</b>	<b>155.790.238,81</b>	<b>160.094.045,77</b>
<b>1.1</b>	<b>Immaterielle Vermögensgegenstände</b>	<b>2.457.807,96</b>	<b>2.914.479,23</b>
1.1.1	Entgeltlich erworbene Konzessionen, gewerbliche Schutzrechte und ähnliche Rechte und Werte sowie Lizenzen an solchen Rechten und Werten	399.817,13	442.047,10
1.1.2	Geleistete Zuwendungen		0,00
1.1.3	Geleistete Investitionszuschüsse	2.057.990,83	2.472.432,13
1.1.4	Geschäfts- oder Firmenwert		0,00
1.1.5	Geleistete Anzahlungen auf immaterielle Vermögensgegenstände, Anlagen im Bau	0,00	0,00
<b>1.2</b>	<b>Sachanlagen</b>	<b>136.625.789,39</b>	<b>139.492.331,05</b>
1.2.1	Wald, Forsten	1.041.111,14	1.041.111,14
1.2.2	Sonstige unbebaute Grundstücke und grundstücksgleiche Rechte	33.207,86	33.207,86
1.2.3	Bebaute Grundstücke und grundstücksgleiche Rechte	87.924.888,63	90.236.193,11
1.2.4	Infrastrukturvermögen	41.110.318,08	42.737.962,41
1.2.5	Bauten auf fremdem Grund und Boden		
1.2.6	Kunstgegenstände, Denkmäler	14,00	14,00
1.2.7	Maschinen, technische Anlagen, Fahrzeuge	2.283.494,76	1.939.156,16
1.2.8	Betriebs- und Geschäftsausstattung	2.239.106,40	2.447.590,13
1.2.9	Pflanzen und Tiere		
1.2.10	Geleistete Anzahlungen auf Sachanlagen, Anlagen im Bau	1.993.648,52	1.057.096,24
<b>1.3</b>	<b>Finanzanlagen</b>	<b>16.706.641,46</b>	<b>17.687.235,49</b>
1.3.1	Anteile an verbundenen Unternehmen	3.650.000,00	3.650.000,00
1.3.2	Ausleihungen an verbundenen Unternehmen		
1.3.3	Beteiligungen	1.507.150,00	1.507.150,00
1.3.4	Ausleihungen an Unternehmen, mit denen ein Beteiligungsverhältnis besteht		
1.3.5	Sondervermögen, Zweckverbände, rechtsfähige kommunale Stiftungen	11.548.653,46	12.529.247,49
1.3.6	Ausleihungen an Sondervermögen, Zweckverbände, rechtsfähige kommunale Stiftungen		
1.3.7	Sonstige Wertpapiere des Anlagevermögens	838,00	838,00
1.3.8	Sonstige Ausleihungen		
<b>2</b>	<b>Umlaufvermögen</b>	<b>46.613.284,73</b>	<b>44.000.716,52</b>
<b>2.1</b>	<b>Vorräte</b>	<b>819,28</b>	<b>819,28</b>
2.1.1	Roh-, Hilfs-, Betriebsstoffe		
2.1.2	Unfertige Erzeugnisse, unfertige Leistungen		
2.1.3	Fertige Erzeugnisse, fertige Leistungen und Waren	819,28	819,28
2.1.4	Geleistete Anzahlungen auf Vorräte		
<b>2.2</b>	<b>Forderungen und sonstige Vermögensgegenstände</b>	<b>8.429.864,38</b>	<b>9.620.299,17</b>
2.2.1	Öffentlich-rechtliche Forderungen, Forderungen aus Transferleistungen	4.360.225,67	4.558.281,27
2.2.2	Privatrechtliche Forderungen aus Lieferungen und Leistungen	463.878,77	477.716,55
2.2.3	Forderungen gegen verbundene Unternehmen		
2.2.4	Forderungen gegen Unternehmen, mit denen ein Beteiligungsverhältnis besteht	101,54	583,43
2.2.5	Forderungen gegen Sondervermögen, Zweckverbände, rechtsfähige kommunale Stiftungen	60.198,45	75.251,17
2.2.6	Forderungen gegen den sonstigen öffentlichen Bereich	3.453.668,54	4.418.435,34
2.2.7	Sonstige Vermögensgegenstände	91.791,41	90.031,41
<b>2.3</b>	<b>Wertpapiere des Umlaufvermögens</b>	<b>0,00</b>	<b>0,00</b>
2.3.1	Anteile an verbundenen Unternehmen		
2.3.2	Anteile an Unternehmen, mit denen ein Beteiligungsverhältnis besteht		
2.3.3	Sonstige Wertpapiere des Umlaufvermögens		
<b>2.4</b>	<b>Kassenbestand, Bundesbankguthaben, Guthaben bei der Europäischen Zentralbank, Guthaben bei Kreditinstituten und</b>	<b>38.182.601,07</b>	<b>34.379.598,07</b>
<b>3</b>	<b>Rechnungsabgrenzungsposten</b>	<b>2.176.505,73</b>	<b>2.333.848,75</b>
3.1	Disagio		
3.2	Sonstige Rechnungsabgrenzungsposten	2.176.505,73	2.333.848,75
<b>4</b>	<b>Aktive latente Steuern</b>	<b>0,00</b>	<b>0,00</b>
<b>5</b>	<b>Nicht durch Eigenkapital gedeckter Fehlbetrag</b>		
<b>Bilanzsumme</b>		<b>204.580.029,27</b>	<b>206.428.611,04</b>

## I. Vermögensrechnung (Bilanz) - Passiva

<b>Passivseite</b>		<b>31.12.2018</b>	<b>31.12.2017</b>
		<b>EUR</b>	<b>EUR</b>
<b>1</b>	<b>Eigenkapital</b>	<b>88.383.867,72</b>	<b>88.618.565,58</b>
1.1	Allgemeine Rücklage	28.079.764,13	28.055.016,56
1.2	Zweckgebundene Kapitalrücklage	35.016.372,92	35.510.938,44
1.3	Zweckgebundene Ergebnismrücklagen	0,00	0,00
1.4	Ergebnisvortrag	25.052.610,58	24.593.923,93
1.5	Jahresüberschuss / Jahresfehlbetrag	235.120,09	458.686,65
<b>2</b>	<b>Sonderposten</b>	<b>62.208.965,18</b>	<b>62.365.978,90</b>
2.1	Sonderposten für Belastungen aus dem kommunalen Finanzausgleich		
2.2.	Sonderposten zum Anlagevermögen	61.688.746,07	60.809.796,71
2.2.1	<i>Sonderposten aus Zuwendungen</i>	57.586.314,27	59.948.455,68
2.2.2	<i>Sonderposten aus Beiträgen u. ähnlichen Entgelten</i>	0,00	0,00
2.2.3	<i>Sonderposten aus Anzahlungen</i>	4.102.431,80	861.341,03
2.3	Sonderposten für den Gebührenaussgleich	258.585,57	1.411.960,37
2.4	Sonderposten mit Rücklagenanteil	0,00	0,00
2.5	Sonstige Sonderposten	261.633,54	144.221,82
<b>3</b>	<b>Rückstellungen</b>	<b>33.421.376,30</b>	<b>33.692.619,60</b>
3.1	Rückstellungen für Pensionen u. ähnliche Verpflichtungen	9.860.526,00	9.271.637,00
3.2	Steuerrückstellungen	0,00	0,00
3.3	Sonstige Rückstellungen	23.560.850,30	24.420.982,60
<b>4</b>	<b>Verbindlichkeiten</b>	<b>19.615.951,90</b>	<b>20.841.060,24</b>
4.1	Anleihen		
4.2	Verbindlichkeiten aus Kreditaufnahmen	13.462.612,24	14.834.255,74
4.2.1	<i>Verbindlichkeiten aus Investitionskrediten</i>	13.462.612,24	14.834.255,74
4.2.1.1	<i>Verbindlichkeiten aus Krediten für Investitionen und Investitionsförderungsmaßnahmen</i>	13.462.612,24	14.834.255,74
4.2.1.2	<i>Verbindlichkeiten aus Krediten für energetische Sanierungs- und Unterhaltungsmaßnahmen</i>		
4.2.2	<i>Verbindlichkeiten aus Kreditaufnahmen zur Liquiditätssicherung</i>		
4.3	Verbindlichkeiten aus Vorgängen, die Kreditaufnahmen wirtschaftlich gleichkommen		
4.4	Erhaltene Anzahlungen auf Bestellungen		
4.5	Verbindlichkeiten aus Lieferungen und Leistungen	2.092.473,81	1.811.308,56
4.6	Verbindlichkeiten aus Transferleistungen	2.068.081,84	1.949.913,90
4.7	Verbindlichkeiten gegenüber verbundenen Unternehmen	2.139,86	13.670,04
4.8	Verbindlichkeiten gegenüber Unternehmen, mit denen ein Beteiligungsverhältnis besteht	3.573,70	9.071,70
4.9	Verbindlichkeiten gegenüber Sondervermögen, Zweckverbänden, rechtsfähigen kommunalen Stiftungen	-15.210,11	79.392,76
4.10	Verbindlichkeiten gegenüber dem sonstigen öffentlichen Bereich	841.595,74	891.031,46
4.11	Sonstige Verbindlichkeiten	1.160.684,82	1.252.416,08
<b>5</b>	<b>Rechnungsabgrenzungsposten</b>	<b>949.868,17</b>	<b>910.386,72</b>
5.1	Grabnutzungsentgelte		
5.2	Anzahlungen auf Grabnutzungsentgelte		
5.3	Sonstige Rechnungsabgrenzungsposten	949.868,17	910.386,72
<b>6</b>	<b>Passive latente Steuern</b>	<b>0,00</b>	<b>0,00</b>
<b>Bilanzsumme</b>		<b>204.580.029,27</b>	<b>206.428.611,04</b>

## I. Vermögensrechnung nach Konten

Landkreis Eichsfeld

Nr.	Bezeichnung	Stand zum 31.12.2017	Stand zum 31.12.2018	Veränderung zum VJ
<b>A05000</b>	<b>Aktiva</b>			
<b>A10000</b>	<b>1 Anlagevermögen</b>	<b>160.094.045,77</b>	<b>155.790.238,81</b>	<b>-4.303.806,96</b>
<b>A11000</b>	<b>1.1 Immaterielle Vermögensgegenstände</b>	<b>2.914.479,23</b>	<b>2.457.807,96</b>	<b>-456.671,27</b>
<b>A11200</b>	<b>1.1.1 Entgeltlich erworbene Konzessionen, gewerbl. Schutzrechte u. ähnl. Rechte</b>	<b>442.047,10</b>	<b>399.817,13</b>	<b>-42.229,97</b>
01130100	Bestand Datenverarbeitungs-Software	248.569,88	267.891,02	19.321,14
01130200	Zugang Datenverarbeitungs-Software	194.769,53	131.923,11	-62.846,42
01130300	Abgang Datenverarbeitungs-Software	-1.321,31	0,00	1.321,31
01140100	Bestand Sonstige Lizenzen	3,00	3,00	0,00
01170100	Bestand geringwertige immaterielle Vermögensgegenstände	-28.832,33	-59.683,78	-30.851,45
01170200	Zugang geringwertige immaterielle Vermögensgegenstände	28.858,33	59.683,78	30.825,45
<b>A11300</b>	<b>1.1.2 Geleistete Zuwendungen</b>	<b>0,00</b>	<b>0,00</b>	<b>0,00</b>
<b>A11400</b>	<b>1.1.3 Geleistete Investitionszuschüsse</b>	<b>2.472.432,13</b>	<b>2.057.990,83</b>	<b>-414.441,30</b>
01310100	Bestand Gezahlte Investitionszuschüsse (als Nutzungsberechtigter)	2.297.356,13	2.007.418,44	-289.937,69
01310200	Zugang Gezahlte Investitionszuschüsse (als Nutzungsberechtigter)	175.076,00	50.572,39	-124.503,61
<b>A11500</b>	<b>1.1.4 Geschäfts- oder Firmenwert</b>	<b>0,00</b>	<b>0,00</b>	<b>0,00</b>
<b>A11600</b>	<b>1.1.5 Geleistete Anzahlungen auf imm. Verm.gegenst, Anlagen im Bau</b>	<b>0,00</b>	<b>0,00</b>	<b>0,00</b>
<b>A12000</b>	<b>1.2 Sachanlagen</b>	<b>139.492.331,05</b>	<b>136.625.789,39</b>	<b>-2.866.541,66</b>
<b>A12100</b>	<b>1.2.1 Wald, Forsten</b>	<b>1.041.111,14</b>	<b>1.041.111,14</b>	<b>0,00</b>
02110100	Bestand Wald, Forsten	325.687,52	325.687,52	0,00
02120100	Bestand Aufwuchs Wald, Forsten	715.423,62	715.423,62	0,00
<b>A12200</b>	<b>1.2.2 Sonstige unbebaute Grundstücke und grundstücksgleiche Rechte</b>	<b>33.207,86</b>	<b>33.207,86</b>	<b>0,00</b>
02210100	Bestand Grünflächen	12.432,86	12.432,86	0,00
02310100	Bestand Ackerland	1.536,21	1.536,21	0,00
02910100	Bestand Sonstige unbebaute Grundstücke	19.238,79	19.238,79	0,00
<b>A12300</b>	<b>1.2.3 Bebaute Grundstücke und grundstücksgleiche Rechte</b>	<b>90.236.193,11</b>	<b>87.924.888,63</b>	<b>-2.311.304,48</b>
03210100	Bestand Grund und Boden	75.059,08	75.059,08	0,00
03220100	Bestand soziale Einrichtungen	42.823,67	39.529,54	-3.294,13
03230100	Bestand Außenanlagen	91.566,56	83.778,71	-7.787,85
03310100	Bestand Grund und Boden	2.542.396,58	2.651.222,74	108.826,16
03310200	Zugang Grund und Boden	110.805,11	22.625,28	-88.179,83
03310300	Abgang Grund und Boden	-1.978,95	0,00	1.978,95
03320100	Bestand Schulgebäude und Schulumhallen	67.011.225,41	65.505.052,59	-1.506.172,82
03320300	Abgang Schulgebäude und Schulumhallen	-107.848,68	0,00	107.848,68
03330100	Bestand Außenanlagen	7.491.667,91	7.354.603,43	-137.064,48
03330200	Zugang Außenanlagen	318.782,42	16.939,44	-301.842,98
03330300	Abgang Außenanlagen	-10.985,25	-14.034,59	-3.049,34
03390100	Bestand Sonstige	185.293,73	184.102,96	-1.190,77
03390200	Zugang Sonstige	8.117,24	16.153,25	8.036,01
03391100	Bestand Sonstige (Schenkung)	0,00	-33,36	-33,36
03391200	Zugang Sonstige (Schenkung)	0,00	2.668,69	2.668,69
03510100	Bestand Grund und Boden	192.027,62	192.027,62	0,00
03520100	Bestand Sportanlagen	5.432.421,61	5.161.855,18	-270.566,43
03530100	Bestand Außenanlagen Sportanlagen	223.871,56	205.154,33	-18.717,23
03710100	Bestand Grund und Boden	255.901,35	305.343,57	49.442,22
03710200	Zugang Grund und Boden	50.261,50	315,00	-49.946,50
03710300	Abgang Grund und Boden	-819,28	-14.016,87	-13.197,59
03720100	Bestand Verwaltungsgebäude	5.041.477,53	4.904.466,39	-137.011,14
03730100	Bestand Außenanlagen	419.915,13	392.268,63	-27.646,50
03790100	Bestand Sonstige	51.163,99	47.660,01	-3.503,98
03910100	Bestand Grund und Boden	241.890,43	241.890,43	0,00



## I. Vermögensrechnung nach Konten

Landkreis Eichsfeld

Nr.	Bezeichnung	Stand zum 31.12.2017	Stand zum 31.12.2018	Veränderung zum VJ
03920100	Bestand sonstige Gebäude	221.462,59	214.541,98	-6.920,61
03930100	Bestand Außenanlagen	103.994,49	96.512,24	-7.482,25
03990100	Bestand Sonstige	245.699,76	239.202,36	-6.497,40
<b>A12400</b>	<b>1.2.4 Infrastrukturvermögen</b>	<b>42.737.962,41</b>	<b>41.110.318,08</b>	<b>-1.627.644,33</b>
04110100	Bestand Grund und Boden	3.039,94	3.039,94	0,00
04110200	Zugang Grund und Boden	0,00	19,19	19,19
04120100	Bestand Brücken	4.456.677,53	4.345.214,37	-111.463,16
04140100	Bestand Ingenieurtechnische Anlagen	548.809,67	540.178,60	-8.631,07
04610100	Bestand Grund und Boden	14.503,02	14.503,02	0,00
04620100	Bestand Abfallbeseitigungsanlagen	18,00	18,00	0,00
04630100	Bestand sonstige Gebäude Abfallbeseitigungsanlagen	34.984,19	20.991,71	-13.992,48
04640100	Bestand Außenanlagen zu sonstigen Gebäuden	9,00	9,00	0,00
04810100	Bestand Grund und Boden	1.321.565,86	1.336.776,24	15.210,38
04810200	Zugang Grund und Boden	15.859,65	26.988,50	11.128,85
04810300	Abgang Grund und Boden	-649,27	-1.110,00	-460,73
04820100	Bestand Straßen	36.367.981,84	34.713.753,80	-1.654.228,04
04820200	Zugang Straßen	13.164,26	123.374,12	110.209,86
04820300	Abgang Straßen	-92.805,54	-66.979,97	25.825,57
04830100	Bestand Wege	1,00	1,00	0,00
04850100	Bestand Lichtsignalanlagen	2,00	2,00	0,00
04926100	Bestand Uferbefestigungen	54.801,26	53.538,56	-1.262,70
<b>A12500</b>	<b>1.2.5 Bauten auf fremdem Grund und Boden</b>	<b>0,00</b>	<b>0,00</b>	<b>0,00</b>
<b>A12600</b>	<b>1.2.6 Kunstgegenstände, Denkmäler</b>	<b>14,00</b>	<b>14,00</b>	<b>0,00</b>
06110100	Bestand Kunstgegenstände	8,00	8,00	0,00
06510100	Bestand Denkmäler	6,00	6,00	0,00
<b>A12700</b>	<b>1.2.7 Maschinen, technische Anlagen, Fahrzeuge</b>	<b>1.939.156,16</b>	<b>2.283.494,76</b>	<b>344.338,60</b>
07110100	Bestand Dienstfahrzeuge	208.795,59	247.717,79	38.922,20
07110200	Zugang Dienstfahrzeuge	100.508,29	19.990,00	-80.518,29
07110300	Abgang Dienstfahrzeuge	-8.290,65	-1,00	8.289,65
07120100	Bestand Brand- und Katastrophenschutzfahrzeuge	1.130.711,05	1.664.081,27	533.370,22
07120200	Zugang Brand- und Katastrophenschutzfahrzeuge	196.937,79	86.145,02	-110.792,77
07140100	Bestand Zusatzgeräte für Fahrzeuge	13.072,14	11.130,97	-1.941,17
07190100	Bestand Sonstige Fahrzeuge	33.946,61	30.763,82	-3.182,79
07210100	Bestand Maschinen	545,61	35,00	-510,61
07210300	Abgang Maschinen	-2,00	-1,00	1,00
07220100	Bestand Technische Anlagen	82.270,85	97.535,94	15.265,09
07220200	Zugang Technische Anlagen	40.793,56	11.057,72	-29.735,84
07310100	Bestand Betriebsvorrichtungen	114.912,72	110.636,23	-4.276,49
07310200	Zugang Betriebsvorrichtungen	24.954,60	4.403,00	-20.551,60
<b>A12800</b>	<b>1.2.8 Betriebs- und Geschäftsausstattung</b>	<b>2.447.590,13</b>	<b>2.239.106,40</b>	<b>-208.483,73</b>
08210100	Bestand Betriebsausstattung	1.161.803,91	1.339.865,49	178.061,58
08210200	Zugang Betriebsausstattung	412.025,19	208.274,10	-203.751,09
08210300	Abgang Betriebsausstattung	-811,73	-1.067,30	-255,57
08220100	Bestand Geschäftsausstattung	77.632,28	72.876,17	-4.756,11
08220300	Abgang Geschäftsausstattung	-575,34	0,00	575,34
08221100	Bestand Geschäftsausstattung (Schenkung)	-511,67	10.703,50	11.215,17
08221200	Zugang Geschäftsausstattung (Schenkung)	12.700,00	9.526,70	-3.173,30
08230100	Bestand DV-Ausstattung	404.170,09	496.841,46	92.671,37
08230200	Zugang DV-Ausstattung	374.846,22	98.424,00	-276.422,22
08230300	Abgang DV-Ausstattung	-289,82	-1.180,32	-890,50
08240100	Bestand Geringwertige Vermögensgegenstände	-357.784,74	-247.425,25	110.359,49
08240200	Zugang Geringwertige Vermögensgegenstände	358.695,74	247.425,25	-111.270,49

## I. Vermögensrechnung nach Konten

Landkreis Eichsfeld

Nr.	Bezeichnung	Stand zum 31.12.2017	Stand zum 31.12.2018	Veränderung zum VJ
08290100	Bestand Sonstige Betriebs- und Geschäftsausstattung	5.690,00	4.842,60	-847,40
<b>A12900</b>	<b>1.2.9 Pflanzen und Tiere</b>	<b>0,00</b>	<b>0,00</b>	<b>0,00</b>
<b>A12950</b>	<b>1.2.10 Geleistete Anzahlungen auf Sachanlagen, Anlagen im Bau</b>	<b>1.057.096,24</b>	<b>1.993.648,52</b>	<b>936.552,28</b>
09110100	Bestand Geleistete Anzahlungen auf Sachanlagen	-440.636,98	-507.151,92	-66.514,94
09110200	Zugang Geleistete Anzahlungen auf Sachanlagen	440.636,98	507.151,92	66.514,94
09610100	Bestand Anlagen im Bau	-3.703.910,60	-15.174,32	3.688.736,28
09610200	Zugang Anlagen im Bau	4.761.006,84	2.008.822,84	-2.752.184,00
<b>A13000</b>	<b>1.3 Finanzanlagen</b>	<b>17.687.235,49</b>	<b>16.706.641,46</b>	<b>-980.594,03</b>
<b>A13100</b>	<b>1.3.1 Anteile an verb. Unternehmen</b>	<b>3.650.000,00</b>	<b>3.650.000,00</b>	<b>0,00</b>
10120100	Bestand Nichtbörsennotierte Anteile	3.650.000,00	3.650.000,00	0,00
<b>A13200</b>	<b>1.3.2 Ausleihungen an verb. Unternehmen</b>	<b>0,00</b>	<b>0,00</b>	<b>0,00</b>
<b>A13300</b>	<b>1.3.3 Beteiligungen</b>	<b>1.507.150,00</b>	<b>1.507.150,00</b>	<b>0,00</b>
11120100	Bestand Nichtbörsennotierte Anteile	1.500.000,00	1.500.000,00	0,00
11190100	Bestand Sonstige Anteilsrechte	7.150,00	7.150,00	0,00
<b>A13400</b>	<b>1.3.4 Ausleihungen an Unternehmen mit Beteiligungsverhältnis</b>	<b>0,00</b>	<b>0,00</b>	<b>0,00</b>
<b>A13500</b>	<b>1.3.5 Sondervermögen, Zweckverbände, rechtsf.komm. Stiftungen</b>	<b>12.529.247,49</b>	<b>11.548.653,46</b>	<b>-980.594,03</b>
12110100	Bestand Eigenbetriebe	13.474.764,57	12.529.243,49	-945.521,08
12110300	Abgang Eigenbetriebe (Sondervermögen)	-945.521,08	-980.594,03	-35.072,95
12310100	Bestand Zweckverbände	4,00	4,00	0,00
<b>A13600</b>	<b>1.3.6 Ausleihungen an Sondervermögen, Zweckverb.rechtsf. komm. Stiftungen</b>	<b>0,00</b>	<b>0,00</b>	<b>0,00</b>
<b>A13700</b>	<b>1.3.7 Sonstige Wertpapiere des Anlagevermögens</b>	<b>838,00</b>	<b>838,00</b>	<b>0,00</b>
13146111	Bestand Kap.marktp. v. sonst. inländ. Ber.-Laufzeit 1 bis 5 Jahre	828,00	828,00	0,00
13146211	Bestand Kap.marktp. v. sonst. inländ. Ber.-Laufzeit > 5 Jahre	10,00	10,00	0,00
<b>A13800</b>	<b>1.3.8 Sonstige Ausleihungen</b>	<b>0,00</b>	<b>0,00</b>	<b>0,00</b>
<b>A20000</b>	<b>2. Umlaufvermögen</b>	<b>44.000.716,52</b>	<b>45.113.284,73</b>	<b>1.112.568,21</b>
<b>A21000</b>	<b>2.1 Vorräte</b>	<b>819,28</b>	<b>819,28</b>	<b>0,00</b>
<b>A21100</b>	<b>2.1.1 Roh-, Hilfs-, Betriebsstoffe</b>	<b>0,00</b>	<b>0,00</b>	<b>0,00</b>
<b>A21200</b>	<b>2.1.2 Unfertige Erzeugnisse, unfertige Leistungen</b>	<b>0,00</b>	<b>0,00</b>	<b>0,00</b>
<b>A21300</b>	<b>2.1.3 Fertige Erzeugnisse, fertige Leistungen und Waren</b>	<b>819,28</b>	<b>819,28</b>	<b>0,00</b>
14330100	Bestand zur Veräußerung bestimmtes Anlagevermögen	0,00	819,28	819,28
14330200	Zugang zur Veräußerung bestimmtes Anlagevermögen	819,28	0,00	-819,28
<b>A21400</b>	<b>2.1.4 Geleistete Anzahlungen auf Vorräte</b>	<b>0,00</b>	<b>0,00</b>	<b>0,00</b>
<b>A22000</b>	<b>2.2 Forderungen und sonstige Vermögensgegenstände</b>	<b>9.620.299,17</b>	<b>8.429.864,38</b>	<b>-1.190.434,79</b>
<b>A22100</b>	<b>2.2.1 Öffentlich-rechtliche Forderungen, Forderg. aus Transferleistungen</b>	<b>4.558.281,27</b>	<b>4.360.225,67</b>	<b>-198.055,60</b>
15151000	Gebührenforderungen gegen den privaten Bereich	3.342.054,66	3.288.873,62	-53.181,04
15251000	Beitragsforderungen gegen den privaten Bereich	14.906,49	19.739,02	4.832,53
15451000	Forderg. a. Transferleist. gegen den privaten Bereich	5.825.057,53	6.371.473,49	546.415,96
15551000	Sonstige öffentl.-rechtl. Forderg. gegen den privaten Bereich	81.015,28	103.322,82	22.307,54
21110100	Pauschalwertberichtigungen auf öffentlich-	-297.524,17	-260.715,39	36.808,78
21210200	Einzelwertberichtigungen auf öffentlich-re	-4.425.840,17	-5.208.696,68	-782.856,51
21310100	Wertberichtigung aus Abzinsung von öffentlich-	-194,76	-176,92	17,84
36510010	debitorische Verbindlichkeiten (Forderungen aus	18.806,41	46.405,71	27.599,30
<b>A22200</b>	<b>2.2.2 Privatrechtliche Forderungen aus Lieferungen und Leistungen</b>	<b>477.716,55</b>	<b>463.878,77</b>	<b>-13.837,78</b>
16510000	Privatrechtliche Forderungen gegen den privaten Bereich	308.012,35	403.180,01	95.167,66
21220200	Einzelwertberichtigungen auf privatrechtl	-8.304,44	-9.066,10	-761,66
35511010	debitorische Verbindlichkeiten (privatrechtl.	178.008,64	69.764,86	-108.243,78
<b>A22300</b>	<b>2.2.3 Forderungen gegen verb. Unternehmen</b>	<b>0,00</b>	<b>0,00</b>	<b>0,00</b>
<b>A22400</b>	<b>2.2.4 Forderungen gegen Unternehmen mit Beteiligungsverhältnis</b>	<b>583,43</b>	<b>101,54</b>	<b>-481,89</b>
15120000	Gebührenforderungen gegen Unternehmen mit Beteiligungsverhältnis	174,20	101,54	-72,66

## I. Vermögensrechnung nach Konten

Landkreis Eichsfeld

Nr.	Bezeichnung	Stand zum 31.12.2017	Stand zum 31.12.2018	Veränderung zum VJ
15420000	Forderg. a. Transferleist. gegen Unternehmen, mit Beteiligungsverhältnis	409,23	0,00	-409,23
<b>A22500</b>	<b>2.2.5 Forderungen gegen Sondervermögen, Zweckverb. u. rechtsf. komm. Stiftungen</b>	<b>75.251,17</b>	<b>60.198,45</b>	<b>-15.052,72</b>
15140200	Gebührenforderungen gegen Zweckverb., rechtsf. komm. Stiftungen	17.310,83	11.323,05	-5.987,78
16310000	Privatrechtliche Forderungen gegen Sondervermögen	994,65	1.297,98	303,33
16420000	Privatrechtliche Forderungen gegen Zweckverb., rechtsf. komm. Stiftungen	56.945,69	47.577,42	-9.368,27
17312100	Zugang Forderungen aus Krediten an Sondervermögen	0,00	110.000,00	110.000,00
17312200	Abgang Forderungen aus Krediten an Sondervermögen	0,00	-110.000,00	-110.000,00
<b>A22600</b>	<b>2.2.6 Forderungen gegen den sonstigen öffentlichen Bereich</b>	<b>4.418.435,34</b>	<b>3.453.668,54</b>	<b>-964.766,80</b>
15140100	Gebührenforderungen gegen den sonstigen öffentlichen Bereich	119.365,23	49.785,56	-69.579,67
15440100	Forderg. a. Transferleist. gegen den sonstigen öffentlichen Bereich	4.254.691,72	3.296.488,49	-958.203,23
15540100	Sonstige öffentl.-rechtl. Forderg. gegen den sonstigen öffentlichen Bereich	1.320,00	33.859,71	32.539,71
16410000	Privatrechtliche Forderungen gegen sonstigen öffentlichen Bereich	-45.589,80	73.228,33	118.818,13
35400110	debitorische Verbindlichkeiten (Forderungen)	87.715,19	220,00	-87.495,19
37400110	debitorische Verbindlichkeiten (Forderungen gegen)	933,00	86,45	-846,55
<b>A22700</b>	<b>2.2.7 Sonstige Vermögensgegenstände</b>	<b>90.031,41</b>	<b>91.791,41</b>	<b>1.760,00</b>
17622010	Forderung aus Überzahlung (Korrektur JAB)	2.282,29	-1.243,31	-3.525,60
17629000	Sonstige	1.790,86	1.790,86	0,00
17639000	Sonstige	79.383,86	86.090,76	6.706,90
17911000	geleistete Kauttionen (z.B. Übernahme von Mietkauttionen im sozialen Bereich)	7.440,69	7.440,69	0,00
17934000	Vorsteuer im Folgejahr abziehbar	577,19	964,16	386,97
21270200	Einzelwertberichtigungen auf sonstige Ford	-1.443,48	-3.474,77	-2.031,29
37610010	debitorische Verbindlichkeiten (Forderungen gegen)	0,00	223,02	223,02
<b>A23000</b>	<b>2.3 Wertpapiere des Umlaufvermögens</b>	<b>0,00</b>	<b>0,00</b>	<b>0,00</b>
<b>A23100</b>	<b>2.3.1 Anteile an verbundenen Unternehmen</b>	<b>0,00</b>	<b>0,00</b>	<b>0,00</b>
<b>A23200</b>	<b>2.3.2 Anteile an Unternehmen mit Beteiligungs-verhältnis</b>	<b>0,00</b>	<b>0,00</b>	<b>0,00</b>
<b>A23300</b>	<b>2.3.3 Sonstige Wertpapiere des Umlaufvermögens</b>	<b>0,00</b>	<b>0,00</b>	<b>0,00</b>
<b>A24000</b>	<b>2.4 Kassenbestand, Guthaben bei Kreditinstituten u Schecks</b>	<b>34.379.598,07</b>	<b>36.682.601,07</b>	<b>2.303.003,00</b>
18410100	Bestand Girokonto KSK EIC Kto. 200003631 ZW 03	6.026.568,88	6.026.568,88	0,00
18410200	Bestand Girokonto KSK EIC Kto. 100002064 WBS ZW 04	2.284,03	2.284,03	0,00
18410300	Bestand Girokonto KSK EIC Kto. 200016016 ZW 05	1.540,02	1.540,02	0,00
18410400	Bestand Girokonto DKB Kto. 924175 ZW 06	763.943,52	763.943,52	0,00
18410500	Bestand Girokonto DKB Kto. 1020188361 ZW 07	4.999.955,00	4.999.955,00	0,00
18420100	Bestand Tagesgeld KSK Konto 358003938 ZW 20	250.000,00	250.000,00	0,00
18430000	Bestand Festgeldguthaben ZW 21-23	20.830.020,23	20.830.020,23	0,00
18710000	Kassenbestand (Bargeld)	5.286,39	5.286,39	0,00
<b>A40000</b>	<b>3. Rechnungsabgrenzungsposten</b>	<b>2.333.848,75</b>	<b>2.176.505,73</b>	<b>-157.343,02</b>
<b>A41000</b>	<b>3.1 Disagio</b>	<b>0,00</b>	<b>0,00</b>	<b>0,00</b>
<b>A42000</b>	<b>3.2 Sonstige Rechnungsabgrenzungsposten</b>	<b>2.333.848,75</b>	<b>2.176.505,73</b>	<b>-157.343,02</b>
19510000	RAP aus Dienstleistungen und Warenlieferungen	134.806,03	110.761,67	-24.044,36
19520000	RAP aus Personalaufwand	173.114,11	162.997,88	-10.116,23
19530000	RAP aus sozialen Leistungen	2.025.928,61	1.902.746,18	-123.182,43
<b>A43000</b>	<b>4. Aktive latente Steuern</b>	<b>0,00</b>	<b>0,00</b>	<b>0,00</b>
<b>A50000</b>	<b>5. Nicht durch Eigenkapital gedeckter Fehlbetrag</b>	<b>0,00</b>	<b>0,00</b>	<b>0,00</b>
<b>A90000</b>	<b>Aktiva - Bilanzsumme</b>	<b>206.428.611,04</b>	<b>203.080.029,27</b>	<b>-3.348.581,77</b>

## I. Vermögensrechnung nach Konten

Landkreis Eichsfeld

Nr.	Bezeichnung	Stand zum 31.12.2017	Stand zum 31.12.2018	Veränderung zum VJ
<b>B05000</b>	<b>Passiva</b>			
<b>B10000</b>	<b>1. Eigenkapital</b>	<b>88.618.565,58</b>	<b>88.383.867,72</b>	<b>-234.697,86</b>
<b>B11000</b>	<b>1.1 Allgemeine Rücklage</b>	<b>28.055.016,56</b>	<b>28.079.764,13</b>	<b>24.747,57</b>
20100100	Bestand Allgemeine Rücklage	51.083.594,14	51.083.594,14	0,00
20100200	Bestand Korrektur Eröffnungsbilanz § 37	-31.343.405,82	-31.326.976,54	16.429,28
20100300	Bestand unentgeltliche Übertragung Anlagevermögen § 20	8.314.828,24	8.323.146,53	8.318,29
<b>B11100</b>	<b>1.2 Zweckgebundene Kapitalrücklage</b>	<b>35.510.938,44</b>	<b>35.016.372,92</b>	<b>-494.565,52</b>
20200100	Bestand zweckgebundene Kapitalrücklage	35.510.938,44	35.016.372,92	-494.565,52
<b>B12000</b>	<b>1.3 Zweckgebundene Ergebnisrücklagen</b>	<b>0,00</b>	<b>0,00</b>	<b>0,00</b>
<b>B13000</b>	<b>1.4 Ergebnisvortrag</b>	<b>24.593.923,93</b>	<b>25.052.610,58</b>	<b>458.686,65</b>
20300100	Bestand Ergebnisvortrag	24.593.923,93	25.052.610,58	458.686,65
<b>B14000</b>	<b>1.5 Jahresüberschuss / Jahresfehlbetrag</b>	<b>458.686,65</b>	<b>235.120,09</b>	<b>-223.566,56</b>
<b>B20000</b>	<b>2 Sonderposten</b>	<b>62.365.978,90</b>	<b>62.208.965,18</b>	<b>-157.013,72</b>
<b>B21000</b>	<b>2.1 Sonderposten für Belastungen aus dem komm.Finanzausgleich</b>	<b>0,00</b>	<b>0,00</b>	<b>0,00</b>
<b>B22000</b>	<b>2.2 Sonderposten zum Anlagevermögen</b>	<b>60.809.796,71</b>	<b>61.688.746,07</b>	<b>878.949,36</b>
<b>B22100</b>	<b>2.2.1 Sonderposten aus Zuwendungen</b>	<b>59.948.455,68</b>	<b>57.586.314,27</b>	<b>-2.362.141,41</b>
23142100	Bestand Sonderposten aus Zuw. vom Land	57.840.681,91	55.610.147,90	-2.230.534,01
23142200	Zugang Sonderposten aus Zuw. vom Land	630.766,76	563.811,41	-66.955,35
23143100	Bestand Sonderposten aus Zuw. von Gemeinden und GV	1.247.045,69	1.384.410,62	137.364,93
23143200	Zugang Sonderposten aus Zuw. von Gemeinden und GV	216.410,48	0,00	-216.410,48
23145100	Bestand Sonderposten aus Zuw. von Sparkassen	3,00	-48,67	-51,67
23145200	Zugang Sonderposten aus Zuw. von Sparkassen	0,00	4.000,00	4.000,00
23147100	Bestand Sonderposten aus Zuw. von sonstigen öffentl. Sonderrechnungen	2,00	0,00	-2,00
23150100	Bestand Sonderposten aus Zuw. vom privaten Bereich	845,84	11.797,62	10.951,78
23150200	Zugang Sonderposten aus Zuw. vom privaten Bereich	12.700,00	12.195,39	-504,61
<b>B22200</b>	<b>2.2.2 Sonderposten aus Beiträgen u. ähnlichen Entgelten</b>	<b>0,00</b>	<b>0,00</b>	<b>0,00</b>
<b>B22300</b>	<b>2.2.3 Sonderposten aus Anzahlungen</b>	<b>861.341,03</b>	<b>4.102.431,80</b>	<b>3.241.090,77</b>
23310100	Bestand Sonderposten aus Anzahlungen vom Land	-2.436.097,59	505.705,00	2.941.802,59
23310200	Zugang Sonderposten aus Anzahlungen vom Land	3.297.438,62	3.596.726,80	299.288,18
<b>B23000</b>	<b>2.3 Sonderposten für den Gebührenaussgleich</b>	<b>1.411.960,37</b>	<b>258.585,57</b>	<b>-1.153.374,80</b>
23410100	Bestand Sonderposten für den Gebührenaussgleich	2.239.121,93	1.411.960,37	-827.161,56
23410300	Abgang Sonderposten für den Gebührenaussgleich	-827.161,56	-1.153.374,80	-326.213,24
<b>B24000</b>	<b>2.4 Sonderposten mit Rücklagenanteil</b>	<b>0,00</b>	<b>0,00</b>	<b>0,00</b>
<b>B25000</b>	<b>2.5 Sonstige Sonderposten</b>	<b>144.221,82</b>	<b>261.633,54</b>	<b>117.411,72</b>
23920100	Bestand Sonderposten f. Ausgleichsmaßnahmen (Kostenerstattungen)	54.884,91	144.221,82	89.336,91
23920200	Zugang Sonderposten f. Ausgleichsmaßnahmen (Kostenerstattungen)	109.933,00	138.076,08	28.143,08
23920300	Abgang Sonderposten f. Ausgleichsmaßnahmen (Kostenerstattungen)	-20.596,09	-20.664,36	-68,27
23950000	Erhaltene Spenden für laufende Zwecke (z.B. Fördervereine Schulen)	51.270,97	52.158,92	887,95
23950100	Auflösung Spenden f. laufende Zwecke (Spendenverwendung)	-51.270,97	-52.158,92	-887,95
<b>B30000</b>	<b>3 Rückstellungen</b>	<b>33.692.619,60</b>	<b>33.421.376,30</b>	<b>-271.243,30</b>
<b>B31000</b>	<b>3.1 Rückstellungen für Pensionen u. ähnliche Verpflichtungen</b>	<b>9.271.637,00</b>	<b>9.860.526,00</b>	<b>588.889,00</b>
24101000	Pensionsrückstellungen für Beschäftigte	3.885.044,00	4.058.120,00	173.076,00
24102000	Beihilferückstellungen für Beschäftigte	1.772.435,00	1.828.459,00	56.024,00
24201000	Pensionsrückstellungen für Versorgungsempfänger	1.496.730,00	1.698.193,00	201.463,00
24202000	Beihilferückstellungen für Versorgungsempfänger	2.117.428,00	2.275.754,00	158.326,00
<b>B32000</b>	<b>3.2 Steuerrückstellungen</b>	<b>0,00</b>	<b>0,00</b>	<b>0,00</b>
<b>B34000</b>	<b>3.3 Sonstige Rückstellungen</b>	<b>24.420.982,60</b>	<b>23.560.850,30</b>	<b>-860.132,30</b>
28110000	Rückstellung f. Rekultivierung/Nachsorge komm. Deponien	22.390.327,48	21.434.237,07	-956.090,41
29110000	Rückstellungen f. nicht in Anspruch genommenen Urlaub	820.681,08	951.444,49	130.763,41

## I. Vermögensrechnung nach Konten

Landkreis Eichsfeld

Nr.	Bezeichnung	Stand zum 31.12.2017	Stand zum 31.12.2018	Veränderung zum VJ
29210000	Rückstellungen f. geleistete Überstunden	121.009,53	148.918,93	27.909,40
29310000	Rückstellungen f. die Inanspruchnahme von Altersteilzeit	297.565,34	244.414,08	-53.151,26
29320000	Rückstellungen f. Aufstockungsbeträge aus Altersteilzeit	82.823,06	66.262,40	-16.560,66
29410000	Rückstellungen f. drohende Verpfl. aus anh. Gerichtsverfahren	396.218,33	396.218,33	0,00
29510000	Rückstellungen f. sonstige finanzielle Verpflichtungen	112.188,15	122.000,00	9.811,85
29610000	Rückstellungen f. Jahresabschlusskosten	141.055,90	123.878,01	-17.177,89
29910000	Andere sonstige Rückstellungen	59.113,73	73.476,99	14.363,26
<b>B40000</b>	<b>4 Verbindlichkeiten</b>	<b>20.841.060,24</b>	<b>19.615.951,90</b>	<b>-1.225.108,34</b>
<b>B41000</b>	<b>4.1 Anleihen</b>	<b>0,00</b>	<b>0,00</b>	<b>0,00</b>
<b>B42000</b>	<b>4.2 Verbindlichkeiten aus Kreditaufnahmen</b>	<b>14.834.255,74</b>	<b>13.462.612,24</b>	<b>-1.371.643,50</b>
<b>B42100</b>	<b>4.2.1 Verbindlichkeiten aus Investitionskrediten</b>	<b>14.834.255,74</b>	<b>13.462.612,24</b>	<b>-1.371.643,50</b>
31520100	Bestand Verb.Kredite f. Inv. v.Spark. fester Zins	7.514.933,74	11.149.154,39	3.634.220,65
31520110	Zugang Verb.Kredite f. Inv. v.Spark. fester Zins	4.234.433,00	0,00	-4.234.433,00
31520120	Tilgung Verb.Kredite f. Inv. v.Spark. fester Zins	-600.212,35	-998.571,71	-398.359,36
31540100	Bestand Verb.Kredite f. Inv. v.Girozentr.u.LB fester Zins	8.469.702,14	3.685.101,35	-4.784.600,79
31540120	Abgang Verb.Kredite f. Inv. v.Girozentr.u.LB fester Zins	-4.784.600,79	-373.071,79	4.411.529,00
<b>B42200</b>	<b>4.2.2 Verbindlichkeiten aus Kreditaufnahmen zur Liquiditätssicherung</b>	<b>0,00</b>	<b>0,00</b>	<b>0,00</b>
<b>B43000</b>	<b>4.3 Verbindlichkeiten aus Vorgängen, die Kreditaufnahmen gleichkommen</b>	<b>0,00</b>	<b>0,00</b>	<b>0,00</b>
<b>B44000</b>	<b>4.4 Erhaltene Anzahlungen auf Bestellungen</b>	<b>0,00</b>	<b>0,00</b>	<b>0,00</b>
<b>B45000</b>	<b>4.5 Verbindlichkeiten aus Lieferungen u. Leistunge</b>	<b>1.811.308,56</b>	<b>2.092.473,81</b>	<b>281.165,25</b>
35511000	Verbindlichkeiten aus Lieferungen und Leistungen	1.811.308,56	2.092.473,81	281.165,25
<b>B46000</b>	<b>4.6 Verbindlichkeiten aus Transferleistungen</b>	<b>1.949.913,90</b>	<b>2.068.081,84</b>	<b>118.167,94</b>
36510000	Verb. aus Transferleistg. gegenüber dem privaten Bereich	1.936.012,88	2.043.736,67	107.723,79
15451010	Kreditorische Forderungen aus Transferleistg.	13.901,02	24.345,17	10.444,15
<b>B47000</b>	<b>4.7 Verbindlichkeiten gegenüber verbundenen Unternehmen</b>	<b>13.670,04</b>	<b>2.139,86</b>	<b>-11.530,18</b>
35110000	Verbindlichkeiten aus L+L gegen verb. Unternehmen	11.730,34	2.139,86	-9.590,48
36110000	Verb. aus Transferleistg. gegenüber verbundenen Unternehmen	1.939,70	0,00	-1.939,70
90304200	Abfallgebühren - Zugang	41.597,28	41.597,28	0,00
90304300	Abfallgebühren - Abgang	-41.597,28	-41.597,28	0,00
<b>B48000</b>	<b>4.8 Verbindlichkeiten gegenüber Unternehmen mit BV</b>	<b>9.071,70</b>	<b>3.573,70</b>	<b>-5.498,00</b>
36210000	Verb. aus Transferleistg. gegenüber Unternehmen mit BV	9.071,70	3.573,70	-5.498,00
<b>B49000</b>	<b>4.9 Verbindlichkeiten gegenüber Sondervermögen,</b>	<b>79.392,76</b>	<b>-15.210,11</b>	<b>-94.602,87</b>
	<b>Zweckverb., rechtsf. komm. Stiftungen</b>	<b>0,00</b>	<b>0,00</b>	<b>0,00</b>
35310000	Verbindlichkeiten aus L+L gegen Sondervermögen	12.102,46	5.645,35	-6.457,11
35400200	Verbindlichkeiten aus L+L gegen Zweckverb., rechtsf. komm. Stiftungen	67.273,30	-20.872,46	-88.145,76
37310000	Sonstige Verb. gegenüber Sondervermögen	17,00	17,00	0,00
<b>B49010</b>	<b>4.10 Verbindlichkeiten gegenüber dem sonstigen öffentlichen Bereich</b>	<b>891.031,46</b>	<b>841.595,74</b>	<b>-49.435,72</b>
35400100	Verbindlichkeiten aus L+L gegen sonst. öffentl. Bereich	101.130,69	44.990,38	-56.140,31
36400100	Verb. aus Transferleistg. gegenüber sonst. öffentl. Bereich	610.114,81	473.776,35	-136.338,46
16410010	Kreditorische Forderungen	71.998,60	322.398,60	250.400,00
37400100	Sonstige Verb. gegenüber sonst. öffentl. Bereich	107.787,36	430,41	-107.356,95
90303200	Wahlen - Zugang	164.959,67	164.959,67	0,00
90303300	Wahlen - Abgang	-164.959,67	-164.959,67	0,00
90306200	Konjunkturpaket - Zugang	4.427.485,15	4.427.485,15	0,00
90306300	Konjunkturpaket - Abgang	-4.427.485,15	-4.427.485,15	0,00
<b>B49011</b>	<b>4.11 Sonstige Verbindlichkeiten</b>	<b>1.252.416,08</b>	<b>1.160.684,82</b>	<b>-91.731,26</b>
37610000	Sonstige Verb. gegenüber privaten Unternehmen	14.019,89	39.177,29	25.157,40
37950000	Ungeklärte Zahlungseingänge	150.686,48	56.378,34	-94.308,14
37963500	Umsatzsteuerzahllast lfd. Jahr (an Finanzamt)	-18.685,18	-26.610,11	-7.924,93
37963501	Bestand Umsatzsteuerzahllast lfd. Jahr	95.925,59	70.604,03	-25.321,56

## I. Vermögensrechnung nach Konten

Landkreis Eichsfeld

Nr.	Bezeichnung	Stand zum 31.12.2017	Stand zum 31.12.2018	Veränderung zum VJ
37963502	Zugang Umsatzsteuerzahllast lfd. Jahr	5.218,24	9.394,08	4.175,84
37963503	Abgang Umsatzsteuerzahllast lfd. Jahr	-101.143,83	-79.998,11	21.145,72
37964000	Umsatzsteuererstattungen lfd. Jahr (vom Finanzamt)	-4.143,14	-4.143,14	0,00
37964001	Bestand Umsatzsteuererstattung lfd. Jahr	-18.882,37	-20.927,21	-2.044,84
37964002	Zugang Umsatzsteuererstattung lfd. Jahr	21.839,62	23.046,42	1.206,80
37964003	Abgang Umsatzsteuererstattung lfd. Jahr	-2.957,25	-2.119,21	838,04
90201000	AHE - Bestand	-647.069,28	-606.137,26	40.932,02
90201100	AHE - Einzahlung VS	2.658.931,33	2.891.430,35	232.499,02
90201200	AHE - Zahllast gg. Gläubiger	-1.983.382,54	-2.279.459,62	-296.077,08
90202100	AHE (Altfälle) - Einzahlung VS	1.914,48	1.914,48	0,00
90202200	AHE (Altfälle)- Zahllast gg. Gläubiger	-1.914,48	-1.914,48	0,00
90203000	GEZ - Bestand	-120.281,45	-119.951,77	329,68
90203100	GEZ - Einzahlung VS	831.876,92	942.232,92	110.356,00
90203200	GEZ- Zahllast gg. Gläubiger	-706.603,24	-817.970,16	-111.366,92
90301100	Weißer Flächen - Bestand	798.686,63	804.459,56	5.772,93
90301200	Weißer Flächen - Zugang	317.213,80	353.339,60	36.125,80
90301300	Weißer Flächen - Abgang	-71.402,44	-77.220,59	-5.818,15
90305100	DG-Zahlungsverkehr	22.655,01	1.691,79	-20.963,22
90305200	DG-Zahlungsverkehr - Zugang	148.746,93	149.331,08	584,15
90305300	DG-Zahlungsverkehr - Abgang	-148.578,29	-149.282,32	-704,03
90307100	Sonstige durchlaufende Gelder	6.533,59	3.184,63	-3.348,96
90307200	Sonstige durchlaufende Gelder - Zugang	249.865,64	290.638,76	40.773,12
90307300	Sonstige durchlaufende Gelder - Abgang	-246.654,58	-290.404,53	-43.749,95
90308200	Breitbandförderung - Zugang	1.640.744,04	1.640.744,04	0,00
90308300	Breitbandförderung - Abgang	-1.640.744,04	-1.640.744,04	0,00
<b>B50000</b>	<b>5 Rechnungsabgrenzungsposten</b>	<b>910.386,72</b>	<b>949.868,17</b>	<b>39.481,45</b>
<b>B51000</b>	<b>5.1 Grabnutzungsentgelte</b>	<b>0,00</b>	<b>0,00</b>	<b>0,00</b>
<b>B52000</b>	<b>5.2 Anzahlungen auf Grabnutzungsentgelte</b>	<b>0,00</b>	<b>0,00</b>	<b>0,00</b>
<b>B53000</b>	<b>5.3 Sonstige Rechnungsabgrenzungsposten</b>	<b>910.386,72</b>	<b>949.868,17</b>	<b>39.481,45</b>
39110000	RAP aus erhaltenen Zuwendungen	13.251,10	28.712,30	15.461,20
39310000	RAP aus sozialen Leistungen	897.015,62	920.952,81	23.937,19
39910000	RAP aus sonstigen Verbindlichkeiten	120,00	203,06	83,06
<b>B61000</b>	<b>6. Passive latente Steuern</b>	<b>0,00</b>	<b>0,00</b>	<b>0,00</b>
<b>B90000</b>	<b>Passiva - Bilanzsumme</b>	<b>206.428.611,04</b>	<b>204.580.029,27</b>	<b>-1.848.581,77</b>

## II. Gesamtergebnisrechnung

Landkreis Eichsfeld

Nr.	Bezeichnung	Haushaltsansatz lfd.	Gesamt-ermächtigungen HH-Jahr 2018	Ergebnis HH-Jahr 2018	Abweichung (Ergebnis-Ansatz) 2018	Ergebnis des Haushalts-vorjahres 2017	Veränderung gegenüber Vorjahr
E0100	1. laufende Erträge aus Verwaltungstätigkeit:	0,00	0,00	0,00	0,00	0,00	0,00
E0105	1a) + Steuern und ähnliche Abgaben	0,00	0,00	0,00	0,00	0,00	0,00
E0110	1b) + Zuwendungen, all. Umlagen, sonst. Transf.	-107.410.200,00	-107.410.200,00	-81.776.069,28	-25.634.130,72	-78.054.989,23	-3.721.080,05
E0115	1c) + Erträge der sozialen Sicherung	-51.496.000,00	-51.496.000,00	-44.312.887,83	-7.183.112,17	-47.534.054,76	3.221.166,93
E0120	1d) + öffentlich-rechtliche Leistungsentgelte	-10.242.700,00	-10.242.700,00	-11.351.983,72	1.109.283,72	-11.137.417,76	-214.565,96
E0125	1e) + privatrechtliche Leistungsentgelte	-3.019.900,00	-3.019.900,00	-1.350.207,17	-1.669.692,83	-1.995.928,08	645.720,91
E0130	1f) + Kostenerstattungen und Kostenumlagen	-703.400,00	-703.400,00	-654.616,41	-48.783,59	-812.806,12	158.189,71
E0135	1g) +/- Bestandsveränd. Erzeugnisse und Leistungen	0,00	0,00	0,00	0,00	0,00	0,00
E0140	1h) + andere aktivierte Eigenleistungen	0,00	0,00	0,00	0,00	0,00	0,00
E0145	1i) + sonstige laufende Erträge	-1.360.500,00	-1.360.500,00	-1.423.056,69	62.556,69	-2.953.204,06	1.530.147,37
<b>E0195</b>	<b>1j) Summe lfd. Erträge aus Verwaltungstätigkeit</b>	<b>-174.232.700,00</b>	<b>-174.232.700,00</b>	<b>-140.868.821,10</b>	<b>-33.363.878,90</b>	<b>-142.488.400,01</b>	<b>1.619.578,91</b>
E0200	2. laufende Aufwendungen aus Verwaltungstätigkeit	0,00	0,00	0,00	0,00	0,00	0,00
E0205	2a) - Personalaufwendungen	33.805.700,00	34.780.200,00	34.288.624,75	491.575,25	33.453.139,84	835.484,91
E0210	2b) - Versorgungsaufwendungen	66.500,00	66.500,00	201.463,00	-134.963,00	0,00	201.463,00
E0215	2c) - Aufwendungen für Sach- und Dienstleistungen	21.275.500,00	21.101.015,96	20.140.401,66	960.614,30	20.958.877,88	-818.476,22
E0220	2d) - Abschreib. auf imm. Verm., Sachanlagen u. Finanzanlagen	4.639.700,00	4.639.700,00	6.877.305,18	-2.237.605,18	6.627.756,78	249.548,40
E0225	2e) - Abschreib. auf Umlaufvermögen	0,00	0,00	0,00	0,00	0,00	0,00
E0230	2f) - Zuwendungen, allg. Umlagen, sonst. Transferl	27.297.900,00	27.446.668,37	3.631.291,11	23.815.377,26	3.447.915,21	183.375,90
E0235	2g) - Aufwendungen der sozialen Sicherung	80.208.600,00	79.233.600,00	69.357.282,41	9.876.317,59	70.962.028,01	-1.604.745,60
E0240	2h) - sonstige laufende Aufwendungen	6.008.200,00	6.034.449,77	5.721.758,45	312.691,32	6.222.268,52	-500.510,07
<b>E0295</b>	<b>2i) Summe lfd. Aufwendungen a. Verwaltungstätigkeit</b>	<b>173.302.100,00</b>	<b>173.302.134,10</b>	<b>140.218.126,56</b>	<b>33.084.007,54</b>	<b>141.671.986,24</b>	<b>-1.453.859,68</b>
<b>E0300</b>	<b>3. laufendes Ergebnis aus Verwaltungstätigkeit</b>	<b>-930.600,00</b>	<b>-930.565,90</b>	<b>-650.694,54</b>	<b>-279.871,36</b>	<b>-816.413,77</b>	<b>165.719,23</b>
E0400	4. + Zins- und sonstige Finanzerträge	-272.200,00	-272.200,00	-342.435,34	70.235,34	-528.710,33	186.274,99
E0500	5. - Zins- und sonstige Finanzaufwendungen	1.167.000,00	1.166.930,00	1.252.698,67	-85.768,67	1.381.002,97	-128.304,30
<b>E0600</b>	<b>6. Finanzergebnis</b>	<b>894.800,00</b>	<b>894.730,00</b>	<b>910.263,33</b>	<b>-15.533,33</b>	<b>852.292,64</b>	<b>57.970,69</b>
<b>E0700</b>	<b>7. ordentliches Ergebnis</b>	<b>-35.800,00</b>	<b>-35.835,90</b>	<b>259.568,79</b>	<b>-295.404,69</b>	<b>35.878,87</b>	<b>223.689,92</b>
E0800	8. + außerordentliche Erträge	0,00	0,00	-10.599,67	10.599,67	-6.016,13	-4.583,54
E0900	9. - außerordentliche Aufwendungen	10.000,00	10.000,00	2.158,02	7.841,98	3.290,98	-1.132,96
<b>E1000</b>	<b>10. außerordentliches Ergebnis</b>	<b>10.000,00</b>	<b>10.000,00</b>	<b>-8.441,65</b>	<b>18.441,65</b>	<b>-2.725,15</b>	<b>-5.716,50</b>
<b>E1100</b>	<b>11. Jahresergebnis vor SoPo und Rücklagen</b>	<b>-25.800,00</b>	<b>-25.835,90</b>	<b>251.127,14</b>	<b>-276.963,04</b>	<b>33.153,72</b>	<b>217.973,42</b>
E1200	12. - Einstell. in Sopos f. Belast. a. Finanzausgl	0,00	0,00	0,00	0,00	0,00	0,00
E1300	13. + Entn. a. Sopos f. Belast. a. Finanzausgl.	0,00	0,00	0,00	0,00	0,00	0,00
<b>E1400</b>	<b>14. Jahresergebnis vor Veränderung Rücklagen</b>	<b>-25.800,00</b>	<b>-25.835,90</b>	<b>251.127,14</b>	<b>-276.963,04</b>	<b>33.153,72</b>	<b>217.973,42</b>
E1500	15. - Einstellung in die allgemeine Rücklage	0,00	0,00	10.476,31	-10.476,31	6.016,13	4.460,18
E1600	16. + Entnahme aus der allgemeinen Rücklage	0,00	0,00	-2.158,02	2.158,02	-3.290,98	1.132,96
E1700	17. - Einstellung in die zweckgeb. Kapitalrücklage	0,00	0,00	0,00	0,00	0,00	0,00
E1800	18. + Entnahme aus der zweckgeb. Kapitalrücklage	-494.500,00	-494.500,00	-494.565,52	65,52	-494.565,52	0,00
<b>E1900</b>	<b>19. Jahreserg.vor Veränd. zweckgeb. Ergebnisrückl.</b>	<b>-520.300,00</b>	<b>-520.335,90</b>	<b>-235.120,09</b>	<b>-285.215,81</b>	<b>-458.686,65</b>	<b>223.566,56</b>
E2000	20. - Einstellung in die zweckgeb. Ergebnisrückl.	0,00	0,00	0,00	0,00	0,00	0,00
E2100	21. + Entnahme aus der zweckgeb. Ergebnisrückl.	0,00	0,00	0,00	0,00	0,00	0,00
<b>E2200</b>	<b>22. Jahresergebnis</b>	<b>-520.300,00</b>	<b>-520.335,90</b>	<b>-235.120,09</b>	<b>-285.215,81</b>	<b>-458.686,65</b>	<b>223.566,56</b>

## II. Gesamtergebnisrechnung nach Konten

Landkreis Eichsfeld

Nr.	Bezeichnung	Haushaltsansatz lfd.	Gesamt-ermächtigungen HH-Jahr 2018	Ergebnis HH-Jahr 2018	Abweichung (Ergebnis-Ansatz) 2018	Ergebnis des Haushalts-vorjahres 2017	Veränderung gegenüber Vorjahr
<b>E0100</b>	<b>1. laufende Erträge aus Verwaltungstätigkeit:</b>	<b>0,00</b>	<b>0,00</b>	<b>0,00</b>	<b>0,00</b>	<b>0,00</b>	<b>0,00</b>
<b>E0105</b>	<b>1a) + Steuern und ähnliche Abgaben</b>	<b>0,00</b>	<b>0,00</b>	<b>0,00</b>	<b>0,00</b>	<b>0,00</b>	<b>0,00</b>
<b>E0110</b>	<b>1b) + Zuwendungen, all. Umlagen, sonst. Transf.</b>	<b>-107.410.200,00</b>	<b>-107.410.200,00</b>	<b>-81.776.069,28</b>	<b>-25.634.130,72</b>	<b>-78.054.989,23</b>	<b>-3.721.080,05</b>
41110000	Schlüsselzuweisungen vom Land	-29.518.600,00	-29.518.600,00	-29.590.960,93	72.360,93	-27.193.503,65	-2.397.457,28
41320000	Allgemeine Zuweisungen vom Land (u.a. Auftragskostenpauschale)	-11.411.000,00	-11.411.000,00	-9.599.298,00	-1.811.702,00	-9.119.250,00	-480.048,00
41441000	Zuw. u. Zusch. vom Bund	-13.709.800,00	-13.709.800,00	-10.471,35	-13.699.328,65	-10.345,23	-126,12
41442000	Zuw. u. Zusch. vom Land	-9.247.800,00	-9.247.800,00	-1.682.796,18	-7.565.003,82	-1.587.715,32	-95.080,86
41442010	Zuw. u. Zusch. vom Land - Schullastenausgleich	-3.960.000,00	-3.960.000,00	-3.859.800,00	-100.200,00	-3.832.671,00	-27.129,00
41443000	Zuw. u. Zusch. von Gemeinden und Gemeindeverbänden	-2.396.200,00	-2.396.200,00	-2.574,60	-2.393.625,40	-1.806,81	-767,79
41444000	Zuw. u. Zusch. von Zweckverbänden	0,00	0,00	-2.081,00	2.081,00	-2.081,00	0,00
41445000	Zuw. u. Zusch. von Sparkassen	-200,00	-200,00	0,00	-200,00	0,00	0,00
41446000	Zuw. u. Zusch. von rechtsfähigen kommunalen Stiftungen	-39.000,00	-39.000,00	0,00	-39.000,00	-38.885,00	38.885,00
41447000	Zuw. u. Zusch. von sonstigen öffentlichen Sonderrechnungen	0,00	0,00	-43.459,78	43.459,78	0,00	-43.459,78
41449000	Zuw. u. Zusch. vom sonstigen öffentlichen Bereich	-30.000,00	-30.000,00	-6.706,04	-23.293,96	-400,00	-6.306,04
41459000	Zuw. u. Zusch. vom sonstigen privaten Bereich	-4.100,00	-4.100,00	0,00	-4.100,00	0,00	0,00
41490000	Zuw. u. Zusch. von Sonstigen	-900,00	-900,00	-22.301,31	21.401,31	-16.042,80	-6.258,51
41510000	Erträge aus der Auflösung von Sonderposten aus Zuwendungen	-3.077.700,00	-3.077.700,00	-3.297.789,24	220.089,24	-3.356.100,77	58.311,53
41550000	Erträge aus der Auflösung von Sonderposten aus Spenden für laufende Zwecke	-100,00	-100,00	-887,95	787,95	-6.217,75	5.329,80
41610000	Allgemeine Umlagen vom Land	-711.300,00	-711.300,00	-353.377,94	-357.922,06	-304.141,26	-49.236,68
41620000	Allgemeine Umlagen von Gemeinden und GV (Kreisumlage)	-33.303.500,00	-33.303.500,00	-33.303.564,96	64,96	-32.585.828,64	-717.736,32
<b>E0115</b>	<b>1c) + Erträge der sozialen Sicherung</b>	<b>-51.496.000,00</b>	<b>-51.496.000,00</b>	<b>-44.312.887,83</b>	<b>-7.183.112,17</b>	<b>-47.534.054,76</b>	<b>3.221.166,93</b>
42110000	Kostenbeiträge und Aufwendungsersatz, Kostenersatz	-579.100,00	-579.100,00	-788.402,95	209.302,95	-901.147,86	112.744,91
42110100	Kostenbeiträge und Aufwendungsersatz-§ 16 SGB II	-3.000,00	-3.000,00	-1.263,48	-1.736,52	-1.177,98	-85,50
42110300	Kostenbeiträge und Aufwendungsersatz-§ 16 f SGB II	-2.000,00	-2.000,00	0,00	-2.000,00	0,00	0,00
42110400	Ersatzansprüche für rechtswidrig erhaltene	-200,00	-200,00	-1.685,99	1.485,99	0,00	-1.685,99
42110500	Ersatzansprüche bei sozialwidrigem Verhalten	-6.500,00	-6.500,00	-3.268,07	-3.231,93	-3.520,30	252,23
42110800	Erstattung von Geldleistungen aus vorläufigen	-85.000,00	-85.000,00	-179.266,04	94.266,04	-197.177,83	17.911,79
42120000	Unterhaltsansprüche gegen bürgerlich-rechtlich Unterhaltsverpflichtete	-573.700,00	-573.700,00	-960.747,55	387.047,55	-572.261,21	-388.486,34
42130000	Leistungen von Sozialleistungsträgern	-436.100,00	-436.100,00	-645.786,89	209.686,89	-854.690,73	208.903,84
42150000	Rückzahlung gewährter Hilfen	-72.000,00	-72.000,00	-163.133,61	91.133,61	-121.173,05	-41.960,56
42160000	Erträge aus der Rückzahlung gewährter Darlehen	-145.500,00	-145.500,00	-216.803,25	71.303,25	-282.951,13	66.147,88
42190000	Sonstige Ersatzleistungen	-21.400,00	-21.400,00	-28.093,77	6.693,77	-42.164,95	14.071,18
42210000	Kostenbeiträge und Aufwendungsersatz, Kostenersatz	-232.600,00	-232.600,00	-342.837,53	110.237,53	-335.351,43	-7.486,10
42220000	Unterhaltsansprüche gegen bürgerlich-rechtlich Unterhaltsverpflichtete	-82.200,00	-82.200,00	-93.772,00	11.572,00	-77.064,17	-16.707,83
42230000	Leistungen von Sozialleistungsträgern	-2.298.700,00	-2.298.700,00	-2.212.266,30	-86.433,70	-2.375.476,39	163.210,09
42250000	Rückzahlung gewährter Hilfen	-21.700,00	-21.700,00	-84.628,37	62.928,37	-90.305,60	5.677,23
42290000	Sonstige	-31.700,00	-31.700,00	-87.866,29	56.166,29	-127.789,88	39.923,59
42341000	Erstattung vom Bund	0,00	0,00	-2.400,00	2.400,00	0,00	-2.400,00
42342000	Erstattung vom Land	-9.455.300,00	-9.455.300,00	-6.493.959,51	-2.961.340,49	-8.568.785,89	2.074.826,38
42343000	Erstattung von Gemeinden und Gemeindeverbänden	-2.700,00	-2.700,00	-11.080,46	8.380,46	-3.920,65	-7.159,81
42349000	Erstattung von der gesetzlichen Sozialversicherung	0,00	0,00	-3.581,60	3.581,60	-3.703,20	121,60



## II. Gesamtergebnisrechnung nach Konten

Landkreis Eichsfeld

Nr.	Bezeichnung	Haushaltsansatz lfd.	Gesamt-ermächtigungen HH-Jahr 2018	Ergebnis HH-Jahr 2018	Abweichung (Ergebnis-Ansatz) 2018	Ergebnis des Haushalts-vorjahres 2017	Veränderung gegenüber Vorjahr
42390000	Erstattung Sonstige	0,00	0,00	0,00	0,00	-2.131,00	2.131,00
42410000	Erstattung des überörtlichen Trägers (Land)	0,00	0,00	0,00	0,00	-7.483,88	7.483,88
42420000	Erstattung des örtlichen Trägers (Landkreise, kreisfreie Städte)	0,00	0,00	-100,00	100,00	-160.045,73	159.945,73
42430000	Erstattung von Sondervermögen	0,00	0,00	0,00	0,00	-2.528,62	2.528,62
42442000	Erstattung vom Land	-5.700.000,00	-5.700.000,00	-4.189.060,16	-1.510.939,84	-4.745.099,20	556.039,04
42443000	Erstattung von Gemeinden und Gemeindeverbänden	-470.000,00	-470.000,00	-440.673,90	-29.326,10	-158.164,67	-282.509,23
42449000	Erstattung von der gesetzlichen Sozialversicherung	0,00	0,00	-307,18	307,18	-338,86	31,68
42610000	Leistungsbeteiligung für Unterkunft und Heizung an Arbeitsuchende	-3.710.000,00	-3.710.000,00	-3.622.642,62	-87.357,38	-3.814.472,39	191.829,77
42620000	Leistungsbeteiligung beim Arbeitslosengeld II	-23.280.000,00	-23.280.000,00	-19.408.145,00	-3.871.855,00	-20.156.939,00	748.794,00
42631000	Leistungsbeteiligung § 16, 16 b-d, 16 g SGB II	-2.150.000,00	-2.150.000,00	-2.022.630,00	-127.370,00	-1.989.051,77	-33.578,23
42633000	Leistungsbeteiligung § 16 f SGB II	-120.000,00	-120.000,00	-10.189,00	-109.811,00	-26.124,00	15.935,00
42741000	Zuw. u. Zusch. vom Bund	-225.000,00	-225.000,00	-243.577,84	18.577,84	-231.235,06	-12.342,78
42742000	Zuw. u. Zusch. vom Land	-1.789.600,00	-1.789.600,00	-1.840.680,47	51.080,47	-1.681.778,33	-158.902,14
42747000	Zuw. u. Zusch. von sonstigen öffentlichen Sonderrechnungen	0,00	0,00	-214.038,00	214.038,00	0,00	-214.038,00
42790000	Zuw. u. Zusch. von Sonstigen	-2.000,00	-2.000,00	0,00	-2.000,00	0,00	0,00
<b>E0120</b>	<b>1d) + öffentlich-rechtliche Leistungsentgelte</b>	<b>-10.242.700,00</b>	<b>-10.242.700,00</b>	<b>-11.351.983,72</b>	<b>1.109.283,72</b>	<b>-11.137.417,76</b>	<b>-214.565,96</b>
43110000	Verwaltungsgebühren	-2.229.100,00	-2.229.100,00	-2.373.800,68	144.700,68	-2.468.621,16	94.820,48
43130000	Widerspruchsgebühren	-1.600,00	-1.600,00	-3.840,00	2.240,00	-6.515,00	2.675,00
43180000	Erstattung von Auslagen	-2.100,00	-2.100,00	16,32	-2.116,32	-577,79	594,11
43210000	Benutzungsgebühren und ähnliche Entgelte	-316.800,00	-316.800,00	-324.172,60	7.372,60	-369.650,99	45.478,39
43210100	Benutzungsgebühren Müllabfuhr-Bevölkerung	-5.200.000,00	-5.200.000,00	-6.239.410,47	1.039.410,47	-5.901.635,83	-337.774,64
43210110	Benutzungsgebühren Müllabfuhr-Abfallsäcke	0,00	0,00	-9.744,00	9.744,00	-8.964,00	-780,00
43210200	Benutzungsgebühren Müllabfuhr-Gewerbe	-100.500,00	-100.500,00	-103.323,56	2.823,56	-90.789,90	-12.533,66
43210300	Benutzungsgebühren u. Entgelte im Rahmen des Dualen Systems	-160.000,00	-160.000,00	-153.546,11	-6.453,89	-158.207,36	4.661,25
43210400	Benutzungsgebühren u. Entgelte f. die Sondernutzung von Straßen	-100,00	-100,00	-40,00	-60,00	-60,00	20,00
43210500	Benutzungsgebühren u. Entgelte f. Schlachttier- u. Fleischuntersuchungen	-534.000,00	-534.000,00	-410.602,44	-123.397,56	-496.219,24	85.616,80
43210510	Benutzungsgebühren f. Kontrollen u. Untersuchung	-6.200,00	-6.200,00	-1.761,77	-4.438,23	-3.208,05	1.446,28
43210600	Entgelte f. Rückstandsstichprobenuntersuchungen	-900,00	-900,00	-253,71	-646,29	-322,24	68,53
43230100	Elternbeitrag Hort-Betriebskosten	-628.000,00	-628.000,00	-639.377,70	11.377,70	-598.825,50	-40.552,20
43230200	Elternbeitrag Hort-Personalkosten	-1.035.000,00	-1.035.000,00	-1.065.529,50	30.529,50	-997.738,50	-67.791,00
43230300	Elternbeitrag Schülertransport	-27.000,00	-27.000,00	-24.907,50	-2.092,50	-33.544,20	8.636,70
43290000	Sonstige Benutzungsgebühren und Entgelte	-1.400,00	-1.400,00	-1.690,00	290,00	-2.538,00	848,00
<b>E0125</b>	<b>1e) + privatrechtliche Leistungsentgelte</b>	<b>-3.019.900,00</b>	<b>-3.019.900,00</b>	<b>-1.350.207,17</b>	<b>-1.669.692,83</b>	<b>-1.995.928,08</b>	<b>645.720,91</b>
44111000	Mieten u. Pachten	-56.000,00	-56.000,00	-55.703,99	-296,01	-58.545,82	2.841,83
44112000	Betriebs- bzw. Nebenkosten	-7.300,00	-7.300,00	-28.602,34	21.302,34	-19.945,32	-8.657,02
44113000	Miete u. Pachten aus Schulraumnutzung	-3.500,00	-3.500,00	-45.548,50	42.048,50	-30.844,50	-14.704,00
44113100	Entgelte für die Nutzung von Sportstätten	-4.900,00	-4.900,00	-4.418,25	-481,75	-4.231,60	-186,65
44114000	Miete u. Pachten aus der Überlassung von Inventar und IT-Technik	0,00	0,00	-420,00	420,00	-669,00	249,00
44115000	Erbbauzins	-36.600,00	-36.600,00	-38.069,14	1.469,14	-37.759,03	-310,11
44116000	Erträge aus Entschädigung für Grunddienstbarkeiten	0,00	0,00	-2.175,00	2.175,00	0,00	-2.175,00
44117000	19% Jagdpacht	-400,00	-400,00	-231,99	-168,01	-231,99	0,00
44120000	Beteiligung Essenskosten	-775.000,00	-775.000,00	-722.245,70	-52.754,30	-1.018.431,45	296.185,75
44121000	Elternbeitrag Schulveranstaltungen	0,00	0,00	-1.287,00	1.287,00	-3.284,20	1.997,20
44130000	Erträge aus Verkauf	-72.400,00	-72.400,00	-50.449,39	-21.950,61	-59.083,73	8.634,34
44131000	Erträge aus Abfallverwertung (PPK, Schrott)	-400.000,00	-400.000,00	-360.157,99	-39.842,01	-717.686,39	357.528,40

## II. Gesamtergebnisrechnung nach Konten

Landkreis Eichsfeld

Nr.	Bezeichnung	Haushaltsansatz lfd.	Gesamt- ermächtigungen HH-Jahr 2018	Ergebnis HH-Jahr 2018	Abweichung (Ergebnis- Ansatz) 2018	Ergebnis des Haushalts- vorjahres 2017	Veränderung gegenüber Vorjahr
44132000	Entgelte für die Nutzung von Duschanlagen (Duschgeld)	-3.000,00	-3.000,00	-2.767,00	-233,00	-3.008,62	241,62
44133000	Entgelte f. die Gasverstromung u. Stromeinspeisung	-1.800,00	-1.800,00	-2.875,05	1.075,05	-1.474,44	-1.400,61
44190000	Sonstige privatrechtliche Leistungsentgelte	-29.000,00	-29.000,00	-35.255,83	6.255,83	-40.731,99	5.476,16
44410000	Erträge aus der Auflösung von SoPo für den Gebührenaussgleich	-1.630.000,00	-1.630.000,00	0,00	-1.630.000,00	0,00	0,00
<b>E0130</b>	<b>1f) + Kostenerstattungen und Kostenumlagen</b>	<b>-703.400,00</b>	<b>-703.400,00</b>	<b>-654.616,41</b>	<b>-48.783,59</b>	<b>-812.806,12</b>	<b>158.189,71</b>
44210010	19% Erstattungen von verbundenen Unternehmen	-344.900,00	-344.900,00	0,00	-344.900,00	0,00	0,00
44230000	Erstattungen von Sondervermögen	-18.400,00	-18.400,00	-18.230,50	-169,50	-17.920,53	-309,97
44241000	Erstattungen vom Bund	-7.500,00	-7.500,00	-21.354,22	13.854,22	-12.299,00	-9.055,22
44242000	Erstattungen vom Land	-11.800,00	-11.800,00	-3.834,32	-7.965,68	-15.649,07	11.814,75
44243000	Erstattungen von Gemeinden und Gemeindeverbänden	-64.000,00	-64.000,00	-63.050,92	-949,08	-68.304,68	5.253,76
44244000	Erstattungen von Zweckverbänden	-250.000,00	-250.000,00	-292.456,12	42.456,12	-262.127,79	-30.328,33
44245000	Erstattungen von Sparkassen	-3.000,00	-3.000,00	-3.165,40	165,40	-3.262,00	96,60
44249000	Erstattungen vom sonstigen öffentlichen Bereich	-1.500,00	-1.500,00	0,00	-1.500,00	-1.222,52	1.222,52
44251000	Erstattungen von privaten Unternehmen	-200,00	-200,00	-1.414,63	1.214,63	-539,59	-875,04
44251010	Erstattungen von privaten Unternehmen 19%	0,00	0,00	-246.949,18	246.949,18	-386.690,23	139.741,05
44252000	Erstattungen von privaten Unternehmen für Bauwesen	0,00	0,00	-3.379,63	3.379,63	-39.519,60	36.139,97
44259000	Erstattungen vom sonstigen privaten Bereich	-2.100,00	-2.100,00	-679,23	-1.420,77	-1.351,11	671,88
44290000	Erstattungen von Sonstigen	0,00	0,00	-102,26	102,26	-3.920,00	3.817,74
<b>E0135</b>	<b>1g) +/- Bestandsveränd. Erzeugnisse und Leistungen</b>	<b>0,00</b>	<b>0,00</b>	<b>0,00</b>	<b>0,00</b>	<b>0,00</b>	<b>0,00</b>
<b>E0140</b>	<b>1h) + andere aktivierte Eigenleistungen</b>	<b>0,00</b>	<b>0,00</b>	<b>0,00</b>	<b>0,00</b>	<b>0,00</b>	<b>0,00</b>
<b>E0145</b>	<b>1i) + sonstige laufende Erträge</b>	<b>-1.360.500,00</b>	<b>-1.360.500,00</b>	<b>-1.423.056,69</b>	<b>62.556,69</b>	<b>-2.953.204,06</b>	<b>1.530.147,37</b>
46112020	Erträge aus der Veräußerung von bebauten Grundstücken	0,00	0,00	-26.968,13	26.968,13	0,00	-26.968,13
46112200	Erträge aus der Veräußerung von Fahrzeugen, Maschinen	0,00	0,00	-499,00	499,00	-1.038,33	539,33
46211000	Bußgelder	-28.000,00	-28.000,00	-53.794,70	25.794,70	-44.304,60	-9.490,10
46212000	Verwarnungsgelder	-2.300,00	-2.300,00	-3.615,00	1.315,00	-3.280,00	-335,00
46213000	Zwangsgelder	-26.300,00	-26.300,00	-22.443,91	-3.856,09	-28.498,34	6.054,43
46221000	Säumniszuschläge, Mahngebühren, Verzugszinsen	-35.000,00	-35.000,00	-41.895,63	6.895,63	-41.109,89	-785,74
46222000	Stundungs- u. Aussetzungszinsen	-100,00	-100,00	-609,18	509,18	-525,78	-83,40
46223000	Erträge aus Rücklastschriftgebühren	-500,00	-500,00	-496,23	-3,77	-526,04	29,81
46224000	Gebühren aus der Vollstreckung	-65.000,00	-65.000,00	-78.551,51	13.551,51	-70.931,38	-7.620,13
46229000	Sonstige Beitreibungsgebühren u. Nebenforderungen	-30.000,00	-30.000,00	-36.830,25	6.830,25	-42.931,35	6.101,10
46232000	Versicherungserstattungen	-80.000,00	-80.000,00	-27.660,47	-52.339,53	-51.535,06	23.874,59
46233000	Erträge aus Regressansprüchen	-3.000,00	-3.000,00	-9.568,07	6.568,07	-13.141,57	3.573,50
46234000	Erträge aus der Erstattung für Auslagen der Ersatzvornahme	-127.000,00	-127.000,00	-47.380,93	-79.619,07	-78.499,26	31.118,33
46236000	Erträge aus der Erstattung v. Auslagen von Prozessgegnern	-600,00	-600,00	-6.070,26	5.470,26	-2.778,09	-3.292,17
46290000	Sonstige laufende Erträge	-2.600,00	-2.600,00	-1.860,51	-739,49	-2.687,68	827,17
46611000	Erträge aus der Auflösung von Wertberichtigungen auf Forderungen	0,00	0,00	-36.826,62	36.826,62	-36.935,99	109,37
46613000	Erträge aus der Auflösung von sonstigen Sonderposten	-105.500,00	-105.500,00	-20.664,36	-84.835,64	-20.596,09	-68,27
46620000	Erträge aus der Auflösung von Rückstellungen	0,00	0,00	-17.177,89	17.177,89	0,00	-17.177,89
46620050	Erträge aus d. Auflösung v. Pensionsrückstellungen	0,00	0,00	0,00	0,00	-70.588,00	70.588,00
46620100	Erträge aus der Auflösung v. Altersteilzeit-	-18.400,00	-18.400,00	0,00	-18.400,00	0,00	0,00

## II. Gesamtergebnisrechnung nach Konten

Landkreis Eichsfeld

Nr.	Bezeichnung	Haushaltsansatz lfd.	Gesamt-ermächtigungen HH-Jahr 2018	Ergebnis HH-Jahr 2018	Abweichung (Ergebnis-Ansatz) 2018	Ergebnis des Haushalts-vorjahres 2017	Veränderung gegenüber Vorjahr
46620200	Erträge aus der Auflösung v. Aufstockungsbetrag-	-19.200,00	-19.200,00	0,00	-19.200,00	0,00	0,00
46620400	Erträge aus der Auflösung v. Rückstellungen	-812.000,00	-812.000,00	-956.090,41	144.090,41	-2.435.507,17	1.479.416,76
46910000	Andere sonstige ordentliche Erträge	0,00	0,00	-153,22	153,22	0,00	-153,22
46911000	Erträge aus Zahlungsdifferenzen	0,00	0,00	-1,30	1,30	-0,12	-1,18
46930000	Erträge auf abgeschriebene Forderungen (z.B. Insolvenzquoten)	-5.000,00	-5.000,00	-33.899,11	28.899,11	-7.789,32	-26.109,79
<b>E0195</b>	<b>1j) Summe lfd. Erträge aus Verwaltungstätigkeit</b>	<b>-174.232.700,00</b>	<b>-174.232.700,00</b>	<b>-140.868.821,10</b>	<b>-33.363.878,90</b>	<b>-142.488.400,01</b>	<b>1.619.578,91</b>
<b>E0200</b>	<b>2. laufende Aufwendungen aus Verwaltungstätigkeit</b>	<b>0,00</b>	<b>0,00</b>	<b>0,00</b>	<b>0,00</b>	<b>0,00</b>	<b>0,00</b>
<b>E0205</b>	<b>2a) - Personalaufwendungen</b>	<b>33.805.700,00</b>	<b>34.780.200,00</b>	<b>34.288.624,75</b>	<b>491.575,25</b>	<b>33.453.139,84</b>	<b>835.484,91</b>
50130000	Personalaufwendungen nach § 93a AO f. Gemeinde-	120.000,00	120.000,00	112.154,70	7.845,30	113.598,30	-1.443,60
50190000	Personalaufwendungen f. Sonstige (u.a. ehrenamtlic	49.700,00	49.700,00	19.968,32	29.731,68	19.625,13	343,19
50210000	Dienstbezüge Beamte	2.001.600,00	2.139.600,00	2.027.608,45	111.991,55	2.063.847,10	-36.238,65
50220000	Dienstbezüge Arbeitnehmer	24.239.800,00	25.076.800,00	24.759.192,51	317.607,49	23.920.590,55	838.601,96
50220100	Dienstbezüge Arbeitnehmer (ATZ)	187.600,00	187.600,00	301.505,70	-113.905,70	253.652,51	47.853,19
50220200	Inanspruchnahme ATZ (Arbeitnehmer)	0,00	0,00	-188.632,93	188.632,93	-109.975,67	-78.657,26
50240000	Zivildienstleistende	0,00	0,00	1.560,00	-1.560,00	86,44	1.473,56
50291000	Honorarkräfte nach § 93a Abgabenordnung	308.600,00	308.100,00	223.545,13	84.554,87	285.761,96	-62.216,83
50292000	Honorare (keine Mitteilungspflicht nach § 93a AO)	0,00	0,00	5.770,10	-5.770,10	5.825,11	-55,01
50310000	Beiträge zu Versorgungskassen f. Beamte	777.950,00	777.950,00	712.153,10	65.796,90	740.167,33	-28.014,23
50310200	Beiträge zu Versorgungskassen f. Beamte (passive Beamte)	22.300,00	22.300,00	16.653,96	5.646,04	22.031,20	-5.377,24
50320000	Beiträge zu Versorgungskassen f. Arbeitnehmer	763.100,00	763.100,00	802.745,64	-39.645,64	771.490,33	31.255,31
50320100	Beiträge zu Versorgungskassen f. Arbeitnehmer (ATZ)	6.900,00	6.900,00	14.392,02	-7.492,02	12.171,94	2.220,08
50420000	Beiträge zur gesetzl. Sozialversicherung f. Arbeitnehmer	4.717.500,00	4.717.500,00	4.561.351,10	156.148,90	4.462.383,66	98.967,44
50420100	Beiträge zur gesetzl. Sozialversicherung f. Arbeitnehmer (ATZ)	42.100,00	42.100,00	83.668,91	-41.568,91	70.607,72	13.061,19
50440000	Beiträge zur gesetzl. Sozialversicherung f. Zivildienstleistende	0,00	0,00	627,16	-627,16	34,91	592,25
50490000	Beiträge zur gesetzl. Sozialversicherung f. Sonstige	800,00	800,00	272,13	527,87	691,44	-419,31
50510000	Beihilfen, Unterstützung und dgl. f. Beamte	118.150,00	118.150,00	112.795,65	5.354,35	117.710,27	-4.914,62
50510200	Beihilfen, Unterstützung und dgl. f. Beamte (passive Beamte)	48.500,00	48.500,00	52.817,28	-4.317,28	46.483,84	6.333,44
50610000	Personalebenaufwendungen f. Beamte	3.200,00	3.200,00	3.456,00	-256,00	3.456,00	0,00
50711000	Zuführung zu Pensionsrückstellungen Beamte	223.000,00	223.000,00	173.076,00	49.924,00	402.116,00	-229.040,00
50712000	Zuführung zu Beihilferückstellungen Beamte	34.900,00	34.900,00	56.024,00	-21.124,00	88.236,00	-32.212,00
50722000	Zuführung zu Beihilferückstellungen Arbeitnehmer	140.000,00	140.000,00	158.326,00	-18.326,00	0,00	158.326,00
50810000	Zuf. zu Rückstellungen Beamte f. nicht genommenen	0,00	0,00	11.637,66	-11.637,66	8.280,68	3.356,98
50820000	Zuf. zu Rückstellungen Arbeitnehmer f. nicht genom	0,00	0,00	147.035,15	-147.035,15	-25.769,93	172.805,08
50830000	Zuf. zu Rückstellungen Beamte f. Altersteilzeit	0,00	0,00	11.349,05	-11.349,05	0,00	11.349,05
50840000	Zuf. zu Rückstellungen Arbeitn. f. Altersteilzeit	0,00	0,00	107.571,96	-107.571,96	180.037,02	-72.465,06
<b>E0210</b>	<b>2b) - Versorgungsaufwendungen</b>	<b>66.500,00</b>	<b>66.500,00</b>	<b>201.463,00</b>	<b>-134.963,00</b>	<b>0,00</b>	<b>201.463,00</b>
51510000	Zuführungen zu Pensionsrückstellungen f. Beamte	66.500,00	66.500,00	201.463,00	-134.963,00	0,00	201.463,00
<b>E0215</b>	<b>2c) - Aufwendungen für Sach- und Dienstleistungen</b>	<b>21.275.500,00</b>	<b>21.101.015,96</b>	<b>20.140.401,66</b>	<b>960.614,30</b>	<b>20.958.877,88</b>	<b>-818.476,22</b>
52210000	Strom	700.000,00	700.000,00	628.538,74	71.461,26	646.414,77	-17.876,03
52220000	Heizung	1.300.000,00	1.300.000,00	1.143.599,51	156.400,49	1.187.879,60	-44.280,09
52230000	Wasser/Abwasser	255.000,00	255.000,00	263.218,63	-8.218,63	253.764,37	9.454,26

## II. Gesamtergebnisrechnung nach Konten

Landkreis Eichsfeld

Nr.	Bezeichnung	Haushaltsansatz lfd.	Gesamt-ermächtigungen HH-Jahr 2018	Ergebnis HH-Jahr 2018	Abweichung (Ergebnis-Ansatz) 2018	Ergebnis des Haushalts-vorjahres 2017	Veränderung gegenüber Vorjahr
52240000	Müllabfuhr	74.000,00	74.000,00	66.547,94	7.452,06	68.072,28	-1.524,34
52311000	Unterhaltung der Grundstücke	80.000,00	80.000,00	64.881,81	15.118,19	14.677,75	50.204,06
52312000	laufende Unterhaltung der Außenanlagen	0,00	0,00	23.404,76	-23.404,76	34.519,05	-11.114,29
52313000	maßnahmenbezogene Unterhaltung der Außenanlagen	0,00	0,00	21.452,84	-21.452,84	21.031,07	421,77
52314000	laufende Bauunterhaltung der Gebäude	105.000,00	105.000,00	528.606,11	-423.606,11	329.922,61	198.683,50
52315000	maßnahmenbezogene Bauunterhaltung der Gebäude	1.032.500,00	1.032.500,00	500.737,03	531.762,97	315.153,07	185.583,96
52316000	laufende Unterhaltung der Betriebsvorrichtungen (Haustechnik)	536.500,00	536.500,00	256.195,73	280.304,27	211.097,10	45.098,63
52317000	Wartung der Betriebsvorrichtungen (Haustechnik)	35.400,00	35.400,00	178.928,65	-143.528,65	154.987,39	23.941,26
52321000	Sachleistungen für Bewirtschaftung der Grundstücke u. baul. Anlagen	255.100,00	255.100,00	231.014,16	24.085,84	210.405,94	20.608,22
52322000	Dienstleistungen für Bewirtschaftung der Grundstücke u. baul. Anlagen	1.211.200,00	1.181.400,00	1.155.742,43	25.657,57	1.051.580,07	104.162,36
52331000	Brücken, Tunnel und ingenieurtechnische Anlagen	60.000,00	60.000,00	6.049,19	53.950,81	58.283,96	-52.234,77
52332000	Straßen, Wege, Plätze	1.016.000,00	1.016.000,00	1.023.886,77	-7.886,77	776.539,57	247.347,20
52333000	Unterhaltung der Verkehrslenkungsanlagen	30.000,00	30.000,00	36.859,30	-6.859,30	43.532,62	-6.673,32
52337000	Unterhaltung der Abfallbeseitigungsanlagen	25.000,00	25.000,00	476.479,49	-451.479,49	1.927.938,80	-1.451.459,31
52339000	Unterhaltung des sonstigen Infrastrukturvermögens	28.400,00	28.400,00	4.746,67	23.653,33	7.916,85	-3.170,18
52351000	Wartungs- und Instandsetzungskosten	99.500,00	119.500,00	106.363,69	13.136,31	71.970,78	34.392,91
52352000	Betriebs- und Schmierstoffe	83.700,00	72.615,96	62.031,57	10.584,39	59.825,25	2.206,32
52359000	Sonstiges	3.800,00	3.800,00	1.312,15	2.487,85	1.216,59	95,56
52361000	Unterhaltung der Maschinen und technischen Anlagen	87.000,00	87.000,00	52.646,43	34.353,57	45.597,36	7.049,07
52371000	Unterhaltung der Betriebs- und Geschäftsausstattung	131.000,00	131.000,00	64.376,42	66.623,58	88.561,36	-24.184,94
52381000	Unterhaltung der GWG sowie Ausstattungs-, Ausrüstungs- u. sonst. Gegenstände	3.200,00	3.200,00	82,40	3.117,60	46.694,12	-46.611,72
52410000	Schülerbeförderungskosten	3.220.000,00	3.160.000,00	3.077.458,95	82.541,05	2.981.917,63	95.541,32
52420000	Schulverpflegung	1.800.000,00	1.756.500,00	1.720.682,87	35.817,13	1.853.229,02	-132.546,15
52420100	Schulobstprogramm	0,00	0,00	4.410,96	-4.410,96	3.947,24	463,72
52430010	Lehr-, Unterrichts- und Lemmittel	86.400,00	86.400,00	63.609,67	22.790,33	70.582,80	-6.973,13
52430020	Schul- und Verbrauchsmaterial	109.300,00	109.300,00	126.304,08	-17.004,08	115.729,35	10.574,73
52430030	Ausstattungsmitel Schulsport	0,00	0,00	15.604,26	-15.604,26	11.686,01	3.918,25
52430050	Aufwendungen für Projektwoche - außerhalb	32.000,00	32.000,00	54.223,44	-22.223,44	23.694,75	30.528,69
52430060	Aufwendungen für Schwimmunterricht	161.700,00	146.700,00	143.437,24	3.262,76	144.264,00	-826,76
52430070	Aufwendungen für Projektwoche (Reisebeihilfe)	3.000,00	3.000,00	0,00	3.000,00	0,00	0,00
52440010	Aufwendungen i. Z. m. Veranstaltungen (Kulturelle Betreuung)	88.150,00	88.150,00	80.674,46	7.475,54	87.823,71	-7.149,25
52440020	Aufwendungen i. Z. m. Veranstaltungen (Tagungen u. Empfänge)	23.000,00	23.000,00	20.477,91	2.522,09	13.261,97	7.215,94
52440030	Ehrengaben und Jubiläen	11.400,00	11.400,00	8.282,01	3.117,99	7.638,36	643,65
52440040	Spendenverwendungen	100,00	100,00	887,95	-787,95	6.217,75	-5.329,80
52440050	Projektkosten	14.600,00	14.600,00	10.285,14	4.314,86	8.804,94	1.480,20
52440060	Werbekosten	1.000,00	1.000,00	719,89	280,11	223,72	496,17
52440070	Laborbedarf, Werkstättenbedarf, Lebensmittel, Arzn	77.550,00	72.450,00	53.205,79	19.244,21	56.741,63	-3.535,84
52450010	Aufwendungen Abfallentsorgung	4.870.100,00	4.870.100,00	4.844.115,53	25.984,47	4.879.994,63	-35.879,10
52450020	Aufwendungen Gebührenabrechnung Müll	446.300,00	446.300,00	446.250,00	50,00	446.250,00	0,00
52450030	Aufwendungen Wertstofferrfassung	966.100,00	966.100,00	870.743,80	95.356,20	877.321,05	-6.577,25
52450040	Aufwendungen Sondermüllbeseitigung	88.000,00	88.000,00	79.407,93	8.592,07	79.410,47	-2,54
52450050	Aufwendungen Entsorgung Elektronikschrott	5.000,00	5.000,00	354,86	4.645,14	0,00	354,86
52450060	Aufwendungen Strom für Betriebszwecke	2.500,00	2.500,00	2.804,73	-304,73	1.606,37	1.198,36
52450070	Aufwendungen Betreuung Deponie	690.200,00	690.200,00	641.041,71	49.158,29	691.685,31	-50.643,60

## II. Gesamtergebnisrechnung nach Konten

Landkreis Eichsfeld

Nr.	Bezeichnung	Haushaltsansatz lfd.	Gesamt-ermächtigungen HH-Jahr 2018	Ergebnis HH-Jahr 2018	Abweichung (Ergebnis-Ansatz) 2018	Ergebnis des Haushalts-vorjahres 2017	Veränderung gegenüber Vorjahr
52450100	Umweltschutzmaßnahmen (Beseitigung v. Umweltschäden)	66.000,00	66.000,00	37.794,63	28.205,37	41.580,21	-3.785,58
52450110	Aufwendungen für Untersuchungen	59.700,00	59.700,00	41.700,73	17.999,27	59.989,65	-18.288,92
52450120	Kosten der Ersatzvornahme	127.000,00	127.000,00	44.791,23	82.208,77	93.304,57	-48.513,34
52450130	Sonstige Ordnungsmaßnahmen	3.500,00	3.500,00	0,00	3.500,00	0,00	0,00
52450200	Aufwendungen f. Naturschutz- u. Landschaftspflege-	125.000,00	125.000,00	30.011,64	94.988,36	35.340,61	-5.328,97
52470000	Sonstige Verbrauchsmittel	61.700,00	46.700,00	40.427,49	6.272,51	44.296,56	-3.869,07
52480000	Sonstige bezogene Leistungen	55.400,00	55.400,00	45.717,28	9.682,72	30.682,75	15.034,53
52480010	Sonstige bezogene Leistungen 19%	150.000,00	150.000,00	136.231,20	13.768,80	136.910,25	-679,05
52480020	Sonstige bezogene Leistungen 16%	0,00	0,00	0,00	0,00	0,00	0,00
52490000	Sonstige Aufwendungen für Sachleistungen	30.100,00	30.100,00	12.753,06	17.346,94	18.756,33	-6.003,27
52491000	Aufwendungen für Erwerb von GWG unter 60 € (netto)	84.200,00	84.200,00	65.092,99	19.107,01	69.757,69	-4.664,70
52510000	Kostenerstattungen an verbundene Unternehmen	3.700,00	3.700,00	0,00	3.700,00	0,00	0,00
52541000	Kostenerstattungen an den Bund	137.500,00	137.500,00	128.832,05	8.667,95	120.377,88	8.454,17
52542000	Kostenerstattungen an das Land	76.200,00	76.200,00	67.546,12	8.653,88	78.010,66	-10.464,54
52543000	Kostenerstattungen an Gemeinden und Gemeindeverbände	163.000,00	148.000,00	148.578,09	-578,09	101.650,19	46.927,90
52544000	Kostenerstattungen an Zweckverbände	50.000,00	50.000,00	47.910,19	2.089,81	42.624,81	5.285,38
52551000	Kostenerstattungen an private Unternehmen	700,00	700,00	1.058,34	-358,34	1.000,91	57,43
52559000	Kostenerstattungen an den sonstigen privaten Bereich	9.000,00	9.000,00	6.053,96	2.946,04	14.889,00	-8.835,04
52910000	Sonstige Aufwendungen für Sachleistungen	12.500,00	12.500,00	6.418,77	6.081,23	3.074,18	3.344,59
52920000	Sonstige Aufwendungen für Dienstleistungen	211.600,00	211.600,00	116.798,29	94.801,71	77.018,59	39.779,70
<b>E0220</b>	<b>2d) - Abschreib. auf imm. Verm., Sachanlagen u. Finanzanlagen</b>	<b>4.639.700,00</b>	<b>4.639.700,00</b>	<b>6.877.305,18</b>	<b>-2.237.605,18</b>	<b>6.627.756,78</b>	<b>249.548,40</b>
53210000	Abschreibungen auf immaterielle Vermögensgegenstände	337.500,00	337.500,00	639.140,77	-301.640,77	621.904,57	17.236,20
53220000	Abschreibungen auf Geringwertige immaterielle Vermögensgegenstände	0,00	0,00	59.677,78	-59.677,78	28.852,33	30.825,45
53410000	Abschreibungen a. bebaute Grundst. u. grundstücksgl. Rechte	2.397.200,00	2.397.200,00	2.931.806,91	-534.606,91	2.873.063,95	58.742,96
53510000	Abschreibungen a. d. Infrastrukturvermögen (einschl. Grundst.)	1.348.600,00	1.348.600,00	2.179.842,72	-831.242,72	1.970.189,66	209.653,06
53810000	Abschreibungen a. Fahrzeuge, Maschinen u. techn. Anlagen, BGA	556.400,00	556.400,00	1.066.837,00	-510.437,00	1.133.746,27	-66.909,27
<b>E0225</b>	<b>2e) - Abschreib. auf Umlaufvermögen</b>	<b>0,00</b>	<b>0,00</b>	<b>0,00</b>	<b>0,00</b>	<b>0,00</b>	<b>0,00</b>
<b>E0230</b>	<b>2f) - Zuwendungen, allg. Umlagen, sonst. Transferl</b>	<b>27.297.900,00</b>	<b>27.446.668,37</b>	<b>3.631.291,11</b>	<b>23.815.377,26</b>	<b>3.447.915,21</b>	<b>183.375,90</b>
54110000	Zuw. u. Zusch. an verbundene Unternehmen	0,00	0,00	0,00	0,00	11.638,20	-11.638,20
54130000	Zuw. u. Zusch. an Sondervermögen	270.000,00	270.000,00	269.360,00	640,00	269.360,00	0,00
54142000	Zuw. u. Zusch. an das Land	1.895.100,00	2.038.670,00	2.068.939,27	-30.269,27	2.008.790,11	60.149,16
54143000	Zuw. u. Zusch. an Gemeinden und Gemeindeverbände	103.500,00	106.198,37	123.005,13	-16.806,76	104.258,15	18.746,98
54144000	Zuw. u. Zusch. an Zweckverbände	1.000,00	1.000,00	9.444,68	-8.444,68	3.081,84	6.362,84
54151000	Zuw. u. Zusch. an private Unternehmen	24.400.300,00	24.400.300,00	568.089,50	23.832.210,50	461.540,50	106.549,00
54159000	Zuw. u. Zusch. an den sonstigen privaten Bereich	602.000,00	602.000,00	389.542,95	212.457,05	376.374,76	13.168,19
54190000	Zuw. u. Zusch. an Sonstige	18.000,00	20.500,00	202.909,58	-182.409,58	212.871,65	-9.962,07
54430000	Allgem. Umlagen an Zweckverbände	8.000,00	8.000,00	0,00	8.000,00	0,00	0,00
<b>E0235</b>	<b>2g) - Aufwendungen der sozialen Sicherung</b>	<b>80.208.600,00</b>	<b>79.233.600,00</b>	<b>69.357.282,41</b>	<b>9.876.317,59</b>	<b>70.962.028,01</b>	<b>-1.604.745,60</b>
55111000	Kosten der Unterkunft und Heizung (§ 22 Abs. 1, 2)	9.600.000,00	9.600.000,00	8.137.935,59	1.462.064,41	8.561.941,96	-424.006,37
55111100	Kosten der zentralen Warmwasseraufbereitung	0,00	0,00	2.870,99	-2.870,99	5.025,50	-2.154,51
55112000	Umzugs- und Wohnungsbeschaffungskosten (§ 22 Abs.)	19.000,00	19.000,00	3.996,60	15.003,40	5.417,82	-1.421,22
55112010	Darlehen gem. § 22 Abs. 6 SGB II (Mietkaution)	38.000,00	38.000,00	85.099,55	-47.099,55	133.237,27	-48.137,72

## II. Gesamtergebnisrechnung nach Konten

Landkreis Eichsfeld

Nr.	Bezeichnung	Haushaltsansatz lfd.	Gesamt- ermächtigungen HH-Jahr 2018	Ergebnis HH-Jahr 2018	Abweichung (Ergebnis- Ansatz) 2018	Ergebnis des Haushalts- vorjahres 2017	Veränderung gegenüber Vorjahr
55113000	Kosten der Unterkunft (§ 22 Abs. 7 SGB II)	0,00	0,00	0,00	0,00	159,09	-159,09
55114000	Darlehen gem. § 22 Abs. 5 SGB II (Mietschulden)	25.000,00	25.000,00	11.779,42	13.220,58	17.403,46	-5.624,04
55121000	Erstausstattung Wohnung / Haushaltsgeräte - (§ 23)	75.000,00	75.000,00	85.768,65	-10.768,65	152.431,31	-66.662,66
55122000	Erstausstattung Bekleidung einschl. Schwangerschaft	61.000,00	61.000,00	53.450,00	7.550,00	52.450,00	1.000,00
55131000	Arbeitslosengeld II (§ 19 SGB II)	0,00	0,00	287,79	-287,79	24.523,17	-24.235,38
55131010	Beiträge zur gesetzl. KV (§ 19 SGB II)	4.420.000,00	4.420.000,00	3.709.120,90	710.879,10	3.766.182,29	-57.061,39
55131020	Beiträge zur gesetzl. PV (§ 19 SGB II)	730.000,00	730.000,00	669.697,81	60.302,19	664.728,19	4.969,62
55131030	Beiträge zur gesetzl. RV (§ 19 SGB II)	0,00	0,00	1.368,47	-1.368,47	4.991,84	-3.623,37
55131110	Regelleistungen zur Sicherung des LU (§ 20 SGB II)	13.830.000,00	12.880.000,00	11.074.390,37	1.805.609,63	11.884.651,16	-810.260,79
55131120	Leistungen f. Mehrbedarfe beim LU (§ 21 SGB II)	680.000,00	680.000,00	490.129,53	189.870,47	548.355,18	-58.225,65
55131130	Befr. Zuschlag nach § 24 SGB II	0,00	0,00	0,00	0,00	16,68	-16,68
55131150	Härtefälle-Entscheidungen BVerfG	1.500,00	1.500,00	687,20	812,80	911,30	-224,10
55131160	Leistungen f. dezentrale Warmwasseraufbereitung	27.300,00	27.300,00	20.760,70	6.539,30	23.386,61	-2.625,91
55131170	Leistungen f. Anschaffung v. orthopädischen Schuhe	100,00	100,00	0,00	100,00	0,00	0,00
55132000	Beiträge zur KV, PV, RV (§ 26 SGB II)	49.000,00	49.000,00	742,39	48.257,61	22.660,16	-21.917,77
55132100	Leistungen für Auszubildende	4.500,00	4.500,00	856,20	3.643,80	3.556,07	-2.699,87
55132200	Zuschuss KV nach § 26 SGB II	0,00	0,00	33.008,27	-33.008,27	16.262,24	16.746,03
55132300	Zuschuss PV nach § 26 SGB II	0,00	0,00	3.727,63	-3.727,63	2.562,74	1.164,89
55132400	Zuschuss Nachzahlungen RV	0,00	0,00	608,26	-608,26	25,98	582,28
55132500	Zusatzbeiträge KV nach § 242 SGB V i.V.m. § 26 SGB	0,00	0,00	61,17	-61,17	0,00	61,17
55133000	Darlehen gem. § 23 Abs. 1, 4 und 5 SGB II	50.000,00	50.000,00	39.525,61	10.474,39	35.501,98	4.023,63
55133100	Darlehen gem. § 27 Abs. 4 SGB II	1.000,00	1.000,00	0,00	1.000,00	0,00	0,00
55140000	Leistungen zur Eingliederung von Arbeitsuchenden	120.000,00	120.000,00	76.995,04	43.004,96	80.712,51	-3.717,47
55151000	Leistungen nach § 16, 16 b-g, 16 g SGB II	2.150.000,00	2.150.000,00	0,00	2.150.000,00	0,00	0,00
55151010	Leistungen nach §§ 29-44 SGB III	10.000,00	10.000,00	7.571,14	2.428,86	9.659,33	-2.088,19
55151020	Leistungen nach § 45 SGB III	0,00	0,00	131.965,46	-131.965,46	111.942,18	20.023,28
55151030	Leistungen nach § 46 SGB III	0,00	0,00	930.265,33	-930.265,33	736.212,24	194.053,09
55151040	Leistungen nach §§ 77-87 SGB III	0,00	0,00	120.528,27	-120.528,27	119.472,60	1.055,67
55151050	Leistungen nach §§ 218-222, 421 f, 421 p SGB III	0,00	0,00	333.495,21	-333.495,21	452.502,07	-119.006,86
55151070	Leistungen nach § 235 c SGB III	0,00	0,00	19.318,05	-19.318,05	4.985,32	14.332,73
55151080	Leistungen nach §§ 236-239 SGB III	0,00	0,00	158,28	-158,28	0,00	158,28
55151090	Leistungen nach §§ 240-247 SGB III	0,00	0,00	25.161,71	-25.161,71	35.606,81	-10.445,10
55151110	Leistungen nach §§ 421 g SGB III	0,00	0,00	1.000,00	-1.000,00	1.000,00	0,00
55151190	Förderung Behinderter-besondere Leistungen	0,00	0,00	13.390,32	-13.390,32	22.882,00	-9.491,68
55151210	Leistungen nach § 16 b SGB II	0,00	0,00	41.843,01	-41.843,01	53.247,48	-11.404,47
55151220	Leistungen nach § 16 c SGB II	0,00	0,00	624,00	-624,00	34.474,11	-33.850,11
55151230	Leistungen nach § 16 d S. 2 SGB II	0,00	0,00	158.994,90	-158.994,90	172.967,15	-13.972,25
55151240	Leistungen nach § 16 d S. 2 SGB II	0,00	0,00	200.884,22	-200.884,22	212.530,71	-11.646,49
55151260	Leistungen nach § 241 SGB III	0,00	0,00	10.888,93	-10.888,93	6.374,49	4.514,44
55151300	Reisekosten gem. § 59 SGB II, § 309 Abs. 4 SGB III	0,00	0,00	2.643,28	-2.643,28	2.991,34	-348,06
55155000	Leistungen nach § 54 a SGB III	0,00	0,00	14.257,17	-14.257,17	13.919,60	337,57
55156000	Leistungen nach § 16 e und § 16 f SGB II	120.000,00	120.000,00	13.164,91	106.835,09	23.456,08	-10.291,17
55156200	Darlehen nach § 16 f SGB II	0,00	0,00	2.015,04	-2.015,04	6.707,34	-4.692,30
55156300	Leistungen nach § 16 g SGB II	0,00	0,00	2.252,68	-2.252,68	0,00	2.252,68
55160010	Leistungen für eintägige Schulausflüge	5.000,00	5.000,00	5.166,57	-166,57	4.393,96	772,61
55160020	Leistungen für eintägige KiTa-Ausflüge	500,00	500,00	131,00	369,00	81,00	50,00

## II. Gesamtergebnisrechnung nach Konten

Landkreis Eichsfeld

Nr.	Bezeichnung	Haushaltsansatz lfd.	Gesamt-ermächtigungen HH-Jahr 2018	Ergebnis HH-Jahr 2018	Abweichung (Ergebnis-Ansatz) 2018	Ergebnis des Haushalts-vorjahres 2017	Veränderung gegenüber Vorjahr
55160030	Leistungen für mehrtägige Klassenfahrten	45.000,00	45.000,00	33.454,20	11.545,80	38.637,70	-5.183,50
55160040	Leistungen für mehrtägige KiTa-Ausflüge	500,00	500,00	336,00	164,00	724,70	-388,70
55160050	Leistungen für Schulbedarf	80.000,00	80.000,00	75.166,46	4.833,54	81.740,33	-6.573,87
55160060	Leistungen für Schülerbeförderung	0,00	0,00	168,00	-168,00	0,00	168,00
55160070	Leistungen für Lernförderung	10.000,00	10.000,00	5.835,00	4.165,00	7.124,00	-1.289,00
55160080	Leistungen für Mittagsverpflegungen in Schulen	60.000,00	60.000,00	34.330,08	25.669,92	68.167,77	-33.837,69
55160090	Leistungen für Mittagsverpflegungen in KiTa	40.000,00	40.000,00	54.790,63	-14.790,63	57.195,27	-2.404,64
55160100	Leistungen für soziale/kulturelle Teilhabe	100,00	100,00	240,00	-140,00	0,00	240,00
55160120	Leistungen für Mitgliedsbeiträge	5.000,00	5.000,00	3.413,50	1.586,50	3.736,60	-323,10
55160130	Leistungen für Unterricht in künstl. Fächern	1.000,00	1.000,00	371,12	628,88	515,00	-143,88
55160140	Leistungen für Teilnahme an Freizeiten	4.000,00	4.000,00	1.985,80	2.014,20	3.269,00	-1.283,20
55310000	Leistungen nach SGB XII außerhalb von Einrichtungen	3.055.800,00	3.055.800,00	2.444.356,88	611.443,12	2.523.519,83	-79.162,95
55310010	Leistungen a. E. - laufende Leistungen	2.019.100,00	2.069.100,00	2.123.605,58	-54.505,58	1.907.230,39	216.375,19
55310020	Leistungen a. E. - einmalige Leistungen	2.300,00	2.300,00	2.346,00	-46,00	2.175,00	171,00
55310030	Leistungen a. E. - Hilfemittel <180 EUR	500,00	500,00	0,00	500,00	0,00	0,00
55310040	Leistungen a. E. - Hilfemittel >180 EUR	12.000,00	12.000,00	0,00	12.000,00	802,26	-802,26
55310210	Leistungen a. E. - Pflegegrad 1	10.500,00	10.500,00	0,00	10.500,00	0,00	0,00
55310220	Leistungen a. E. - Pflegegrad 2	21.500,00	21.500,00	17.572,78	3.927,22	11.289,49	6.283,29
55310230	Leistungen a. E. - Pflegegrad 3	15.600,00	15.600,00	17.510,28	-1.910,28	8.305,73	9.204,55
55310240	Leistungen a. E. - Pflegegrad 4	15.600,00	15.600,00	25.927,64	-10.327,64	16.512,63	9.415,01
55310250	Leistungen a. E. - Pflegegrad 5	21.000,00	21.000,00	17.054,41	3.945,59	11.322,04	5.732,37
55310260	Leistungen a. E. - Alterssicherung (§ 64 f Abs. 1)	1.000,00	1.000,00	0,00	1.000,00	0,00	0,00
55310270	Leistungen a. E. - Aufwendungen f. Beiträge	1.000,00	1.000,00	0,00	1.000,00	0,00	0,00
55310280	Leistungen a. E. - Beratungskosten	1.000,00	1.000,00	0,00	1.000,00	0,00	0,00
55312000	Darlehen aufgrund Leistungsgewährung nach SGB XII	2.000,00	2.000,00	6.250,98	-4.250,98	4.141,81	2.109,17
55313010	Leistungen für eintägige Schulausflüge	100,00	100,00	0,00	100,00	0,00	0,00
55313020	Leistungen für eintägige KiTa-Ausflüge	100,00	100,00	0,00	100,00	0,00	0,00
55313030	Leistungen für mehrtägige Klassenfahrten	800,00	800,00	1.160,00	-360,00	1.100,00	60,00
55313040	Leistungen für mehrtägige KiTa-Fahrten	100,00	100,00	0,00	100,00	0,00	0,00
55313050	Leistungen für Schulbedarf	600,00	600,00	840,00	-240,00	810,00	30,00
55313060	Leistungen für Schülerbeförderung	100,00	100,00	0,00	100,00	0,00	0,00
55313070	Leistungen für Lernförderung	500,00	500,00	0,00	500,00	0,00	0,00
55313080	Leistungen für Mittagsverpflegung in Schulen	800,00	800,00	1.418,00	-618,00	932,27	485,73
55313090	Leistungen für Mittagsverpflegung in KiTa	500,00	500,00	241,70	258,30	488,95	-247,25
55313100	Leistungen für soziale/kulturelle Teilhabe	600,00	600,00	240,00	360,00	400,00	-160,00
55320000	Leistungen nach SGB XII innerhalb von Einrichtungen	9.635.300,00	9.635.300,00	9.303.133,21	332.166,79	9.342.388,87	-39.255,66
55320010	Leistungen in E. - laufende Leistungen	8.133.800,00	8.083.800,00	7.816.312,45	267.487,55	7.633.933,12	182.379,33
55320020	Leistungen in E. - einmalige Leistungen	3.800,00	3.800,00	370,61	3.429,39	3.695,75	-3.325,14
55320030	Leistungen in E. der Hilfe zur Pflege	175.300,00	175.300,00	158.374,94	16.925,06	166.682,95	-8.308,01
55320040	Leistungen in E. der Eingliederungshilfe	372.000,00	372.000,00	284.745,77	87.254,23	324.557,24	-39.811,47
55320050	Leistungen in E. der Hilfen nach 8.+9. Kapitel	2.300,00	2.300,00	2.603,80	-303,80	0,00	2.603,80
55320060	Leistungen in E. - Pflegestufe 0	0,00	0,00	0,00	0,00	6.668,22	-6.668,22
55320070	Leistungen in E. - Pflegestufe 1	0,00	0,00	0,00	0,00	3.652,10	-3.652,10
55320080	Leistungen in E. - Pflegestufe 2	0,00	0,00	10,94	-10,94	16.370,39	-16.359,45
55320090	Leistungen in E. - Pflegestufe 3	0,00	0,00	0,00	0,00	34.908,59	-34.908,59
55320100	Leistungen in E. - Hilfemittel <180 EUR	300,00	300,00	0,00	300,00	0,00	0,00
55320110	Leistungen in E. - Hilfemittel >180 EUR	700,00	700,00	2.145,02	-1.445,02	2.200,08	-55,06
55320120	Leistungen in E. - Arbeitsförderungsgeld	300.100,00	300.100,00	295.170,95	4.929,05	295.199,36	-28,41
55320140	Leistungen in E. - SV-Beiträge	810.700,00	810.700,00	820.055,75	-9.355,75	808.849,92	11.205,83
55320210	Leistungen i. E. - Pflegegrad 1	10.000,00	10.000,00	0,00	10.000,00	0,00	0,00

## II. Gesamtergebnisrechnung nach Konten

Landkreis Eichsfeld

Nr.	Bezeichnung	Haushaltsansatz lfd.	Gesamt-ermächtigungen HH-Jahr 2018	Ergebnis HH-Jahr 2018	Abweichung (Ergebnis-Ansatz) 2018	Ergebnis des Haushalts-vorjahres 2017	Veränderung gegenüber Vorjahr
55320220	Leistungen i. E. - Pflegegrad 2	323.500,00	323.500,00	324.197,98	-697,98	287.875,50	36.322,48
55320230	Leistungen i. E. - Pflegegrad 3	724.500,00	714.500,00	709.049,98	5.450,02	590.474,82	118.575,16
55320240	Leistungen i. E. - Pflegegrad 4	807.900,00	736.900,00	640.369,74	96.530,26	630.037,72	10.332,02
55320250	Leistungen i. E. - Pflegegrad 5	603.500,00	603.500,00	619.070,65	-15.570,65	656.619,97	-37.549,32
55323010	Leistungen für eintägige Schulausflüge	100,00	100,00	0,00	100,00	0,00	0,00
55323030	Leistungen für mehrtägige Klassenfahrten	500,00	500,00	187,00	313,00	160,00	27,00
55323050	Leistungen für Schulbedarf	1.000,00	1.000,00	930,00	70,00	1.000,00	-70,00
55323070	Leistungen für Lernförderung	100,00	100,00	0,00	100,00	0,00	0,00
55323080	Leistungen für Mittagsverpflegung in Schulen	100,00	100,00	0,00	100,00	0,00	0,00
55323090	Leistungen für Mittagsverpflegung in KiTa	100,00	100,00	0,00	100,00	0,00	0,00
55323100	Leistungen für soziale/kulturelle Teilhabe	400,00	400,00	49,20	350,80	0,00	49,20
55443000	Kostenerstattungen an Gemeinde u. Gemeindeverbände	0,00	0,00	0,00	0,00	657,28	-657,28
55510000	Leistungen nach SGB VIII außerhalb von Einrichtungen	2.040.000,00	2.073.000,00	1.865.159,46	207.840,54	1.807.616,46	57.543,00
55510100	ambulante Hilfe nach § 35 a - Integrationshelfer	60.000,00	60.000,00	72.838,61	-12.838,61	0,00	72.838,61
55510200	Versicherungsbeiträge nach § 23 Abs. 2 SGB VIII	0,00	0,00	31.911,28	-31.911,28	13.931,07	17.980,21
55520000	Leistungen nach SGB VIII innerhalb von Einrichtungen	8.609.100,00	8.495.100,00	6.890.380,96	1.604.719,04	7.437.790,64	-547.409,68
55643000	Kostenbeteiligungen und -erstattungen an Gemeinden	185.000,00	185.000,00	211.103,23	-26.103,23	809.642,91	-598.539,68
55711000	Leistungen AsylbLG außerhalb v. Einrichtungen	1.500,00	1.500,00	197,99	1.302,01	3.081,82	-2.883,83
55711010	Leistungen AsylbLG außerh. v. E. - HLU SGB XII	600.000,00	600.000,00	497.622,17	102.377,83	862.466,86	-364.844,69
55711020	Leistungen AsylbLG außerh. v. E. - 5.-9. Kapitel	15.000,00	15.000,00	9.472,14	5.527,86	1.780,68	7.691,46
55711030	Leistungen AsylbLG außerh. v. E. - Sachleistungen	20.000,00	20.000,00	5.767,80	14.232,20	5.985,60	-217,80
55711040	Leistungen AsylbLG außerh. v. E. - Geldleistungen	365.000,00	365.000,00	13.824,57	351.175,43	113.114,50	-99.289,93
55711050	Leistungen AsylbLG außerh. v. E. - Wertgutscheine	453.000,00	453.000,00	14.693,02	438.306,98	167.395,49	-152.702,47
55712000	Leistungen AsylbLG innerhalb v. Einrichtungen	9.500,00	9.500,00	1.739,73	7.760,27	2.315,87	-576,14
55712010	Leistungen AsylbLG innerh. v. E. - HLU SGB XII	100.000,00	100.000,00	187.708,55	-87.708,55	104.485,90	83.222,65
55712020	Leistungen AsylbLG innerh. v. E. - 5.-9. Kapitel	5.000,00	5.000,00	180,24	4.819,76	405,75	-225,51
55712030	Leistungen AsylbLG innerh. v. E. - Sachleistungen	10.000,00	10.000,00	8.235,80	1.764,20	192,20	8.043,60
55712040	Leistungen AsylbLG innerh. v. E. - Geldleistungen	295.000,00	295.000,00	170.401,12	124.598,88	196.028,35	-25.627,23
55712050	Leistungen AsylbLG innerh. v. E. - Wertgutscheine	358.000,00	358.000,00	223.072,80	134.927,20	232.448,18	-9.375,38
55713010	Leistungen für eintägige Schulausflüge	500,00	500,00	377,00	123,00	424,80	-47,80
55713020	Leistungen für eintägige KiTa-Ausflüge	300,00	300,00	90,00	210,00	5,00	85,00
55713030	Leistungen für mehrtägige Klassenfahrten	4.000,00	4.000,00	1.183,00	2.817,00	1.368,00	-185,00
55713040	Leistungen für mehrtägige KiTa-Fahrten	300,00	300,00	0,00	300,00	0,00	0,00
55713050	Leistungen für Schulbedarf	9.200,00	9.200,00	4.480,00	4.720,00	6.398,57	-1.918,57
55713070	Leistungen für Lernförderung	1.000,00	1.000,00	0,00	1.000,00	18,00	-18,00
55713080	Leistungen für Mittagsverpflegung in Schulen	4.000,00	4.000,00	573,80	3.426,20	1.994,67	-1.420,87
55713090	Leistungen für Mittagsverpflegung in KiTa	4.000,00	4.000,00	1.613,87	2.386,13	1.952,43	-338,56
55713100	Leistungen für soziale/kulturelle Teilhabe	1.500,00	1.500,00	288,00	1.212,00	465,82	-177,82
55720000	Leistungen nach dem Unterhaltsvorschussgesetz	3.090.000,00	3.090.000,00	2.207.590,01	882.409,99	1.469.966,99	737.623,02
55750000	Leistungen nach dem Thüringer Blindengeldgesetz (T)	500.000,00	540.000,00	177.132,80	362.867,20	421.559,43	-244.426,63
55750100	Sinnesbehindertengeld f. blinde Menschen	0,00	0,00	269.086,40	-269.086,40	0,00	269.086,40
55750200	Sinnesbehindertengeld f. taubblinde Menschen	0,00	0,00	8.413,80	-8.413,80	0,00	8.413,80
55750300	Sinnesbehindertengeld f. gehörlose Menschen	0,00	0,00	83.855,50	-83.855,50	0,00	83.855,50
55790000	Sonstige	29.100,00	29.100,00	23.955,00	5.145,00	26.709,00	-2.754,00
55791010	Leistungen für eintägige Schulausflüge	3.000,00	3.000,00	2.523,65	476,35	1.527,91	995,74



## II. Gesamtergebnisrechnung nach Konten

Landkreis Eichsfeld

Nr.	Bezeichnung	Haushaltsansatz lfd.	Gesamt-ermächtigungen HH-Jahr 2018	Ergebnis HH-Jahr 2018	Abweichung (Ergebnis-Ansatz) 2018	Ergebnis des Haushalts-vorjahres 2017	Veränderung gegenüber Vorjahr
55791020	Leistungen für eintägige KiTa-Ausflüge	400,00	400,00	214,50	185,50	114,40	100,10
55791030	Leistungen für mehrtägige Klassenfahrten	20.000,00	20.000,00	15.857,63	4.142,37	18.612,34	-2.754,71
55791040	Leistungen für mehrtägige KiTa-Fahrten	1.000,00	1.000,00	248,80	751,20	453,00	-204,20
55791050	Leistungen für Schulbedarf	30.000,00	30.000,00	19.700,00	10.300,00	23.840,00	-4.140,00
55791060	Leistungen für Schülerbeförderung	200,00	200,00	0,00	200,00	0,00	0,00
55791070	Leistungen für Lernförderung	10.000,00	10.000,00	3.552,32	6.447,68	6.428,00	-2.875,68
55791080	Leistungen für Mittagsverpflegung in Schulen	38.000,00	38.000,00	25.464,79	12.535,21	28.954,32	-3.489,53
55791090	Leistungen für Mittagsverpflegung in KiTa	18.000,00	18.000,00	16.062,78	1.937,22	19.699,02	-3.636,24
55791100	Leistungen für soziale/kulturelle Teilhabe	9.000,00	9.000,00	6.427,24	2.572,76	6.950,70	-523,46
55792010	soziale Betreuung innerhalb von Einrichtungen	200.000,00	200.000,00	101.526,00	98.474,00	71.806,00	29.720,00
55792020	soziale Betreuung außerhalb von Einrichtungen	200.000,00	200.000,00	133.430,00	66.570,00	182.436,00	-49.006,00
55792030	Leistungen für Wohnungseinrichtungen/Einrichtungs-	130.000,00	130.000,00	76.865,04	53.134,96	112.289,87	-35.424,83
55842000	Kostenbeteiligungen u.- erstattungen an Land	100.000,00	100.000,00	124.568,64	-24.568,64	83.131,41	41.437,23
55843000	Kostenbeteiligungen u.- erstattungen an Gemeinden	4.000,00	4.000,00	0,00	4.000,00	1.407,00	-1.407,00
55849000	Kostenbeteiligungen u.- erstattungen an gesetz-	80.000,00	120.000,00	112.480,53	7.519,47	159.136,69	-46.656,16
55849100	Kostenbeteiligungen u.- erstattungen an gesetz-	4.000,00	5.000,00	5.218,48	-218,48	8.379,34	-3.160,86
55851000	Kostenbeteiligungen u.- erstattungen an private	600.000,00	600.000,00	495.279,91	104.720,09	348.437,81	146.842,10
55859000	Kostenbeteiligungen u.- erstattungen an sonstigen	0,00	0,00	0,00	0,00	12.616,28	-12.616,28
55890000	Kostenbeteiligungen u.- erstattungen an Sonstige	0,00	0,00	116.196,00	-116.196,00	268.134,00	-151.938,00
55941000	Zuw. u. Zusch. an den Bund	41.500,00	41.500,00	260.608,40	-219.108,40	103.676,66	156.931,74
55942000	Zuw. u. Zusch. an das Land	500,00	500,00	0,00	500,00	0,00	0,00
55990000	Zuw. u. Zusch. an Sonstige	1.832.400,00	1.888.400,00	1.754.968,87	133.431,13	1.651.763,48	103.205,39
55990010	Zuw. u. Zusch. an Sonstige (Jugendpauschale)	765.000,00	765.000,00	719.159,53	45.840,47	574.115,82	145.043,71
<b>E0240</b>	<b>2h) - sonstige laufende Aufwendungen</b>	<b>6.008.200,00</b>	<b>6.034.449,77</b>	<b>5.721.758,45</b>	<b>312.691,32</b>	<b>6.222.268,52</b>	<b>-500.510,07</b>
56110000	Aufwendungen für Personaleinstellungen	2.200,00	2.200,00	314,16	1.885,84	935,94	-621,78
56120000	Aufwendungen für Aus- und Fortbildung, Umschulung	340.500,00	338.100,00	229.583,45	108.516,55	235.026,32	-5.442,87
56130000	Aufwendungen für Reisekosten für Dienstreisen und	179.950,00	178.950,00	122.480,90	56.469,10	130.904,12	-8.423,22
56150000	Aufwendungen für Dienst- und Schutzkleidung, persö	38.100,00	38.100,00	24.937,91	13.162,09	29.509,43	-4.571,52
56190000	Sonstige Personalnebenaufwendungen	500,00	500,00	247,00	253,00	1.833,00	-1.586,00
56211000	Mieten, Pachten und Erbbauzinsen	1.676.600,00	1.676.600,00	958.557,07	718.042,93	1.454.308,93	-495.751,86
56211010	Miete Kopiergeräte	53.000,00	53.000,00	54.447,79	-1.447,79	37.114,08	17.333,71
56221000	Leasing	48.000,00	48.000,00	44.196,96	3.803,04	42.074,00	2.122,96
56240000	Datenverarbeitung (Lizenzaufw., Beratung, Unterh.	49.000,00	140.232,14	172.508,25	-32.276,11	70.425,91	102.082,34
56241000	Laufende Lizenzaufwendungen	100,00	100,00	7.664,69	-7.564,69	1.045,42	6.619,27
56242000	Unterhaltung Software, Updates	575.300,00	570.300,00	595.086,97	-24.786,97	508.338,49	86.748,48
56243000	Unterhaltung Hardware	79.200,00	79.200,00	112.632,12	-33.432,12	97.781,57	14.850,55
56244000	Laufende Beratung	15.000,00	0,00	0,00	0,00	6.062,00	-6.062,00
56249000	Sonstige Aufwendungen EDV	46.900,00	46.900,00	49.469,71	-2.569,71	44.436,15	5.033,56
56250000	Sachverständigen-, Gerichts- und ähnliche Aufwendungen	573.600,00	563.600,00	350.405,55	213.194,45	864.358,63	-513.953,08
56250010	19% Sachverständigen-, Gerichts- und ähnliche Aufwendungen	5.500,00	5.500,00	5.074,50	425,50	3.257,85	1.816,65
56250020	Aufwendungen i.Z.m. Vollstreckungsmaßnahmen	300,00	300,00	20,00	280,00	70,00	-50,00
56250030	Gutachterkosten	80.000,00	80.000,00	64.452,80	15.547,20	35.625,40	28.827,40
56250040	Befundberichte	0,00	0,00	11,00	-11,00	11,00	0,00
56250060	Verwaltungsgebühren u.ä. von Dritten (zu zahlende)	2.500,00	2.500,00	192,00	2.308,00	428,80	-236,80

## II. Gesamtergebnisrechnung nach Konten

Landkreis Eichsfeld

Nr.	Bezeichnung	Haushaltsansatz lfd.	Gesamt- ermächtigungen HH-Jahr 2018	Ergebnis HH-Jahr 2018	Abweichung (Ergebnis- Ansatz) 2018	Ergebnis des Haushalts- vorjahres 2017	Veränderung gegenüber Vorjahr
56290000	Sonstige Aufwendungen für die Inanspruchnahme von	5.500,00	5.500,00	2.438,34	3.061,66	0,00	2.438,34
56310000	Büromaterial	105.150,00	105.150,00	68.350,57	36.799,43	60.536,62	7.813,95
56311000	Kopienabrechnungen	70.350,00	70.350,00	55.206,40	15.143,60	56.838,84	-1.632,44
56312000	Kopierpapier	37.500,00	37.500,00	31.476,18	6.023,82	27.999,34	3.476,84
56313000	Toner, Tinte, etc.	35.350,00	13.250,00	10.528,66	2.721,34	26.551,81	-16.023,15
56320000	Bücher, Zeitschriften, Zeitungen, Gesetzblätter al	11.350,00	11.350,00	5.415,61	5.934,39	5.617,77	-202,16
56321000	Bücher, Zeitschriften, Zeitungen, Gesetzblätter fa	83.700,00	83.700,00	74.014,45	9.685,55	73.931,69	82,76
56330000	Porto und Versandkosten	169.500,00	135.216,00	157.414,00	-22.198,00	155.106,33	2.307,67
56341000	Telefon (incl. Miete, Leasing, Wartung)	177.950,00	177.950,00	174.372,88	3.577,12	175.921,63	-1.548,75
56342000	Internetaufwendungen und Netzdienste	138.800,00	115.000,00	102.656,51	12.343,49	97.715,83	4.940,68
56343000	Rundfunk- und Fernsehgebühren	20.150,00	20.150,00	10.442,16	9.707,84	10.576,27	-134,11
56344000	Gebühren EC-Cash	2.500,00	2.500,00	1.907,92	592,08	2.024,60	-116,68
56345000	Gebühren GEMA	3.650,00	3.650,00	1.349,77	2.300,23	1.228,90	120,87
56349000	Sonstige	0,00	0,00	376,00	-376,00	0,00	376,00
56350000	Öffentliche Bekanntmachungen	23.400,00	23.400,00	13.815,55	9.584,45	12.257,50	1.558,05
56360000	Öffentlichkeitsarbeit	18.900,00	17.701,63	6.745,42	10.956,21	3.405,77	3.339,65
56370000	Bankgebühren (Kontoführung, Rücklastschriften, Sal	28.100,00	87.900,00	83.010,41	4.889,59	26.750,64	56.259,77
56370100	Gebühren E-Payment	1.000,00	1.000,00	969,83	30,17	900,00	69,83
56380000	Fracht- u. Transportkosten	3.600,00	3.600,00	1.219,75	2.380,25	18.869,76	-17.650,01
56390000	Sonstige Geschäftsaufwendungen	1.050,00	1.050,00	441,54	608,46	319,91	121,63
56411000	Gebäudeversicherungen	107.000,00	107.000,00	107.554,19	-554,19	104.053,18	3.501,01
56412000	Kfz-Versicherungen	38.300,00	38.300,00	28.382,23	9.917,77	26.376,44	2.005,79
56413000	Haftpflichtversicherungen	18.400,00	18.400,00	17.309,01	1.090,99	15.629,81	1.679,20
56414000	Unfallversicherungen	687.300,00	677.300,00	679.470,16	-2.170,16	648.766,17	30.703,99
56415000	Rechtsschutzversicherungen	3.000,00	3.000,00	2.984,52	15,48	2.984,52	0,00
56417000	Vermögenseigenschadenversicherung	17.100,00	17.100,00	16.906,95	193,05	16.906,95	0,00
56419100	Inventarversicherung	26.000,00	26.000,00	23.046,87	2.953,13	23.380,12	-333,25
56419200	Elektronikversicherung	9.100,00	9.100,00	5.055,64	4.044,36	5.055,64	0,00
56420000	Beiträge zu Wirtschaftsverbänden, Berufsvertretung	215.150,00	215.150,00	212.681,01	2.468,99	209.595,60	3.085,41
56430000	Sonstige Beiträge	500,00	500,00	0,00	500,00	0,00	0,00
56490000	Sonstige Aufwendungen f. Beiträge u. Versicherunge	4.700,00	4.700,00	3.209,68	1.490,32	4.015,42	-805,74
56511000	Verluste a. d. Abgang von Konzessionen, Lizenzen u	0,00	0,00	0,00	0,00	1.321,31	-1.321,31
56512020	Verluste a. d. Abgang von bebauten Grundstücken un	0,00	0,00	14.034,59	-14.034,59	119.252,88	-105.218,29
56512030	Verluste a. d. Abgang von Infrastrukturvermögen	0,00	0,00	66.979,97	-66.979,97	92.805,54	-25.825,57
56512200	Verluste a. d. Abgang von Fahrzeugen, Maschinen un	0,00	0,00	1,00	-1,00	4.490,65	-4.489,65
56512300	Verluste a. d. Abgang von beweglichen Sachen des A	0,00	0,00	2.247,62	-2.247,62	1.676,89	570,73
56551100	Einzelwertberichtigungen auf Gebührenforderungen	0,00	0,00	73.742,35	-73.742,35	12.034,66	61.707,69
56551200	Einzelwertberichtigungen auf Beitragsforderungen	0,00	0,00	360,00	-360,00	-149,00	509,00
56551400	Einzelwertberichtigungen auf Forderungen aus Tra	70.000,00	70.000,00	782.411,05	-712.411,05	552.419,11	229.991,94
56551500	Einzelwertberichtigungen auf sonst. öff.-rechtl.	0,00	0,00	630,00	-630,00	2.421,55	-1.791,55
56551600	Einzelwertberichtigungen auf privatrechtl. Forde	0,00	0,00	1.937,14	-1.937,14	-8.284,99	10.222,13
56551700	Einzelwertberichtigungen auf sonstige Forderungen	0,00	0,00	881,31	-881,31	-109,15	990,46
56551800	Einzelwertberichtigungen (Kleinstbeträge)	0,00	0,00	240,06	-240,06	162,98	77,08

## II. Gesamtergebnisrechnung nach Konten

Landkreis Eichsfeld

Nr.	Bezeichnung	Haushaltsansatz lfd.	Gesamt-ermächtigungen HH-Jahr 2018	Ergebnis HH-Jahr 2018	Abweichung (Ergebnis-Ansatz) 2018	Ergebnis des Haushalts-vorjahres 2017	Veränderung gegenüber Vorjahr
56570000	Aufw. zu Rückstellungen, soweit nicht unter anderen Aufw. erfassbar	0,00	0,00	0,00	0,00	14.157,90	-14.157,90
56630000	Säumniszuschläge	0,00	0,00	5.777,00	-5.777,00	21.342,34	-15.565,34
56650000	Verzugszinsen	0,00	0,00	1.097,09	-1.097,09	1.644,89	-547,80
56720000	Körperschaftsteuer	3.000,00	3.000,00	0,00	3.000,00	0,00	0,00
56730000	Kapitalertragsteuer	0,00	0,00	11,15	-11,15	12,64	-1,49
56810000	Grundsteuer	2.300,00	2.300,00	471,92	1.828,08	492,93	-21,01
56820000	Kraftfahrzeugsteuer	7.700,00	7.700,00	6.057,98	1.642,02	5.828,98	229,00
56910000	Zuwendungen an Fraktionen	3.400,00	3.400,00	1.984,80	1.415,20	2.634,10	-649,30
56920000	Verfüungsmittel	8.000,00	8.000,00	5.914,92	2.085,08	2.894,01	3.020,91
56930000	Repräsentationen	2.000,00	2.000,00	947,75	1.052,25	913,52	34,23
56940000	Aufwendungen für Schadensfälle	80.000,00	80.000,00	49.234,82	30.765,18	5.878,47	43.356,35
56990000	Sonstige	1.500,00	1.500,00	15.760,89	-14.260,89	11.562,21	4.198,68
<b>E0295</b>	<b>2j) Summe lfd. Aufwendungen a. Verwaltungstätigt.</b>	<b>173.302.100,00</b>	<b>173.302.134,10</b>	<b>140.218.126,56</b>	<b>33.084.007,54</b>	<b>141.671.986,24</b>	<b>-1.453.859,68</b>
<b>E0300</b>	<b>3. laufendes Ergebnis aus Verwaltungstätigkeit</b>	<b>-930.600,00</b>	<b>-930.565,90</b>	<b>-650.694,54</b>	<b>-279.871,36</b>	<b>-816.413,77</b>	<b>165.719,23</b>
<b>E0400</b>	<b>4. + Zins- und sonstige Finanzerträge</b>	<b>-272.200,00</b>	<b>-272.200,00</b>	<b>-342.435,34</b>	<b>70.235,34</b>	<b>-528.710,33</b>	<b>186.274,99</b>
47143000	Zinserträge von Gemeinden und Gemeindeverbänden	0,00	0,00	0,00	0,00	-1.334,97	1.334,97
47150000	Zinserträge von Kreditinstituten	-2.200,00	-2.200,00	-33.739,54	31.539,54	-254.616,22	220.876,68
47710000	Anteile am Bilanzgewinn	-270.000,00	-270.000,00	-269.360,00	-640,00	-269.360,00	0,00
47910000	Sonstige Zinsen und ähnliche Finanzerträge	0,00	0,00	-2.400,33	2.400,33	-3.358,68	958,35
47920000	Verzugszinsen	0,00	0,00	-36.935,47	36.935,47	-40,46	-36.895,01
<b>E0500</b>	<b>5. - Zins- und sonstige Finanzaufwendungen</b>	<b>1.167.000,00</b>	<b>1.166.930,00</b>	<b>1.252.698,67</b>	<b>-85.768,67</b>	<b>1.381.002,97</b>	<b>-128.304,30</b>
57310000	Zinsaufwendungen an Sondervermögen	0,00	0,00	980.594,03	-980.594,03	945.521,08	35.072,95
57310100	Zinsaufwendungen an Sondervermögen (unwirksam)	892.000,00	892.000,00	0,00	892.000,00	0,00	0,00
57420000	Zinsaufwendungen an das Land	0,00	0,00	0,00	0,00	279,78	-279,78
57512000	Zinsaufwendungen an Sparkassen	130.000,00	129.930,00	127.775,85	2.154,15	99.142,25	28.633,60
57514000	Zinsaufwendungen an Girozentralen / Landesbanken	145.000,00	145.000,00	140.106,33	4.893,67	336.059,86	-195.953,53
57591000	Zinsaufwendungen an Sonstige	0,00	0,00	4,31	-4,31	0,00	4,31
57990100	Zinsen für Rückzahlung von Fördermitteln	0,00	0,00	4.218,15	-4.218,15	0,00	4.218,15
<b>E0600</b>	<b>6. Finanzergebnis</b>	<b>894.800,00</b>	<b>894.730,00</b>	<b>910.263,33</b>	<b>-15.533,33</b>	<b>852.292,64</b>	<b>57.970,69</b>
<b>E0700</b>	<b>7. ordentliches Ergebnis</b>	<b>-35.800,00</b>	<b>-35.835,90</b>	<b>259.568,79</b>	<b>-295.404,69</b>	<b>35.878,87</b>	<b>223.689,92</b>
<b>E0800</b>	<b>8. + außerordentliche Erträge</b>	<b>0,00</b>	<b>0,00</b>	<b>-10.599,67</b>	<b>10.599,67</b>	<b>-6.016,13</b>	<b>-4.583,54</b>
49910100	Außerordentliche Erträge aus der unentgeltlichen	0,00	0,00	-10.578,41	10.578,41	-6.016,13	-4.562,28
49930000	Außerordentliche Erträge Ausbuchung Kleinstbeträge	0,00	0,00	-21,26	21,26	0,00	-21,26
<b>E0900</b>	<b>9. - außerordentliche Aufwendungen</b>	<b>10.000,00</b>	<b>10.000,00</b>	<b>2.158,02</b>	<b>7.841,98</b>	<b>3.290,98</b>	<b>-1.132,96</b>
59910000	Außerordentliche Aufwendungen	10.000,00	10.000,00	1.048,02	8.951,98	2.641,71	-1.593,69
59910100	Außerordentliche Aufwendungen aus der unentgeltl.	0,00	0,00	1.110,00	-1.110,00	649,27	460,73
<b>E1000</b>	<b>10. außerordentliches Ergebnis</b>	<b>10.000,00</b>	<b>10.000,00</b>	<b>-8.441,65</b>	<b>18.441,65</b>	<b>-2.725,15</b>	<b>-5.716,50</b>
<b>E1100</b>	<b>11. Jahresergebnis vor SoPo und Rücklagen</b>	<b>-25.800,00</b>	<b>-25.835,90</b>	<b>251.127,14</b>	<b>-276.963,04</b>	<b>33.153,72</b>	<b>217.973,42</b>
<b>E1200</b>	<b>12. - Einstell. in Sopos f. Belast. a. Finanzausgl</b>	<b>0,00</b>	<b>0,00</b>	<b>0,00</b>	<b>0,00</b>	<b>0,00</b>	<b>0,00</b>
<b>E1300</b>	<b>13. + Entn. a. Sopos f. Belast. a. Finanzausgl.</b>	<b>0,00</b>	<b>0,00</b>	<b>0,00</b>	<b>0,00</b>	<b>0,00</b>	<b>0,00</b>
<b>E1400</b>	<b>14. Jahresergebnis vor Veränderung Rücklagen</b>	<b>-25.800,00</b>	<b>-25.835,90</b>	<b>251.127,14</b>	<b>-276.963,04</b>	<b>33.153,72</b>	<b>217.973,42</b>
<b>E1500</b>	<b>15. - Einstellung in die allgemeine Rücklage</b>	<b>0,00</b>	<b>0,00</b>	<b>10.476,31</b>	<b>-10.476,31</b>	<b>6.016,13</b>	<b>4.460,18</b>
59210000	Einstellungen in die allgemeine Rücklage	0,00	0,00	10.476,31	-10.476,31	6.016,13	4.460,18
<b>E1600</b>	<b>16. + Entnahme aus der allgemeinen Rücklage</b>	<b>0,00</b>	<b>0,00</b>	<b>-2.158,02</b>	<b>2.158,02</b>	<b>-3.290,98</b>	<b>1.132,96</b>
49210000	Entnahmen aus der Allgemeinen Rücklage	0,00	0,00	-2.158,02	2.158,02	-3.290,98	1.132,96

## II. Gesamtergebnisrechnung nach Konten

Landkreis Eichsfeld

Nr.	Bezeichnung	Haushaltsansatz lfd.	Gesamt-ermächtigungen HH-Jahr 2018	Ergebnis HH-Jahr 2018	Abweichung (Ergebnis-Ansatz) 2018	Ergebnis des Haushaltsvorjahres 2017	Veränderung gegenüber Vorjahr
E1610	17. - Einstellung in die zweckgeb. Kapitalrücklage	0,00	0,00	0,00	0,00	0,00	0,00
E1620	18. + Entnahme aus der zweckgeb. Kapitalrücklage	-494.500,00	-494.500,00	-494.565,52	65,52	-494.565,52	0,00
49410000	Entnahme aus der zweckgebundenen Kapitalrücklage	-494.500,00	-494.500,00	-494.565,52	65,52	-494.565,52	0,00
E1700	19. Jahreserg.vor Veränd. zweckgeb. Ergebnisrückl.	-520.300,00	-520.335,90	-235.120,09	-285.215,81	-458.686,65	223.566,56
E1800	20. - Einstellung in die zweckgeb. Ergebnisrückl.	0,00	0,00	0,00	0,00	0,00	0,00
E1900	21. + Entnahme aus der zweckgeb. Ergebnisrückl.	0,00	0,00	0,00	0,00	0,00	0,00
E2000	22. Jahresergebnis	-520.300,00	-520.335,90	-235.120,09	-285.215,81	-458.686,65	223.566,56

### III. Gesamtfinanzzrechnung nach Gliederung

Landkreis Eichsfeld

Nr.	Bezeichnung	Haushaltsansatz lfd.	Gesamt-ermächtigungen HH-Jahr 2018	Ergebnis HH-Jahr 2018	Abweichung (Ergebnis-Ansatz) 2018	Ergebnis des Haushalts-vorjahres 2017	Veränderung gegenüber Vorjahr
F0100	1. laufende Einzahlungen aus Verwaltungstätigkeit	0,00	0,00	0,00	0,00	0,00	0,00
F0110	1a) + Steuern und ähnliche Abgaben	0,00	0,00	0,00	0,00	0,00	0,00
F0120	1b) + Zuwendungen, allgemeine Umlagen u. sonst. Transfereinzahlungen	104.332.500,00	104.332.500,00	78.472.155,08	25.860.344,92	74.695.740,17	3.776.414,91
F0130	1c) + Einzahlungen aus der sozialen Sicherung	51.350.500,00	51.350.500,00	44.426.216,80	6.924.283,20	47.275.957,73	-2.849.740,93
F0140	1d) + öffentlich-rechtliche Leistungsentgelte	10.242.700,00	10.242.700,00	10.260.854,02	-18.154,02	10.397.648,52	-136.794,50
F0150	1e) + privatrechtliche Leistungsentgelte	1.389.900,00	1.389.900,00	1.274.402,26	115.497,74	2.009.923,01	-735.520,75
F0160	1f) + Kostenerstattungen und Kostenumlagen	703.400,00	703.400,00	674.675,57	28.724,43	1.014.987,13	-340.311,56
F0170	1g) +/- Bestandsveränderung an fertigen und unfertigen Erzeugnissen u. Leistungen	0,00	0,00	0,00	0,00	0,00	0,00
F0180	1h) + andere aktivierte Eigenleistungen	0,00	0,00	0,00	0,00	0,00	0,00
F0190	1i) + sonstige laufende Einzahlungen	405.400,00	405.400,00	358.971,42	46.428,58	434.776,13	-75.804,71
<b>F0200</b>	<b>1j) Summe der lfd. Einzahlungen Verw.tätigkeit</b>	<b>168.424.400,00</b>	<b>168.424.400,00</b>	<b>135.467.275,15</b>	<b>32.957.124,85</b>	<b>135.829.032,69</b>	<b>-361.757,54</b>
F0210	2. lfd. Auszahlungen aus Verwaltungstätigkeit	0,00	0,00	0,00	0,00	0,00	0,00
F0220	2a) - Personalauszahlungen	-33.407.800,00	-33.407.800,00	-33.873.481,04	465.681,04	-33.231.440,80	-642.040,24
F0230	2b) - Versorgungsauszahlungen	0,00	0,00	0,00	0,00	0,00	0,00
F0240	2c) - Auszahlungen für Sach- und Dienstleistungen	-21.275.500,00	-21.275.500,00	-19.510.928,85	-1.764.571,15	-21.238.988,71	1.728.059,86
F0250	2d) - Zuwendungen, Umlagen und sonstige Transferauszahlungen	-27.297.900,00	-27.297.900,00	-3.583.614,22	-23.714.285,78	-3.429.177,04	-154.437,18
F0260	2e) - Auszahlungen der sozialen Sicherung	-80.092.600,00	-80.092.600,00	-69.172.655,18	-10.919.944,82	-71.544.072,08	2.371.416,90
F0270	2f) - sonstige laufende Auszahlungen	-5.938.200,00	-5.938.200,00	-4.807.303,76	-1.130.896,24	-5.758.353,68	951.049,92
<b>F0280</b>	<b>2g) Summe der lfd. Auszahlungen aus Verw.tätigkeit</b>	<b>-168.012.000,00</b>	<b>-168.012.000,00</b>	<b>-130.947.983,05</b>	<b>-37.064.016,95</b>	<b>-135.202.032,31</b>	<b>4.254.049,26</b>
<b>F0290</b>	<b>3. Saldo der laufenden Ein- und Auszahlungen aus Verw.tätigkeit</b>	<b>412.400,00</b>	<b>412.400,00</b>	<b>4.519.292,10</b>	<b>-4.106.892,10</b>	<b>627.000,38</b>	<b>3.892.291,72</b>
F0300	4. + Zins- und sonstige Finanzeinzahlungen	272.200,00	272.200,00	362.121,30	-89.921,30	532.459,16	-170.337,86
F0310	5. - Zins- und sonstige Finanzauszahlungen	-275.000,00	-275.000,00	-316.819,41	41.819,41	-393.193,51	76.374,10
<b>F0320</b>	<b>6. Saldo der Zins- und sonstigen Finanzein- und auszahlungen</b>	<b>-2.800,00</b>	<b>-2.800,00</b>	<b>45.301,89</b>	<b>-48.101,89</b>	<b>139.265,65</b>	<b>-93.963,76</b>
<b>F0330</b>	<b>7. Saldo der ordentl. Ein- und Auszahlungen</b>	<b>409.600,00</b>	<b>409.600,00</b>	<b>4.564.593,99</b>	<b>-4.154.993,99</b>	<b>766.266,03</b>	<b>3.798.327,96</b>
F0340	8. + außerordentliche Einzahlungen	0,00	0,00	21,26	-21,26	18,52	2,74
F0350	9. - außerordentliche Auszahlungen	-10.000,00	-10.000,00	-1.237,28	-8.762,72	-2.629,13	1.391,85
<b>F0360</b>	<b>10. Saldo der außerordentl. Ein- u. Auszahlung.</b>	<b>-10.000,00</b>	<b>-10.000,00</b>	<b>-1.216,02</b>	<b>-8.783,98</b>	<b>-2.610,61</b>	<b>1.394,59</b>
<b>F0370</b>	<b>11. Saldo der ordentlichen und außerordentlichen</b>	<b>399.600,00</b>	<b>399.600,00</b>	<b>4.563.377,97</b>	<b>-4.163.777,97</b>	<b>763.655,42</b>	<b>3.799.722,55</b>
F0380	12. Einzahlungen aus Investitionstätigkeit	0,00	0,00	0,00	0,00	0,00	0,00
F0390	12a) + Einzahlungen aus Investitionszuwendungen	5.196.100,00	5.196.100,00	4.398.278,89	797.821,11	4.058.113,81	340.165,08
F0400	12b) + Einzahlungen aus Beiträgen und ähnlichen Entgelten	0,00	0,00	116.953,68	-116.953,68	131.186,00	-14.232,32
F0410	12c) + Einzahlungen aus der Veräußerung von immat. Vermögensgegenständen	0,00	0,00	0,00	0,00	0,00	0,00
F0420	12d) + Einzahlungen aus der Veräußerung von Sachanlagen	0,00	0,00	41.485,00	-41.485,00	6.400,33	35.084,67
F0430	12e) + Einzahlungen aus der Veräußerung von Finanzanlagen	0,00	0,00	0,00	0,00	0,00	0,00
F0440	12f) + Einzahlungen aus sonstigen Ausleihungen u. Kreditgewährungen	145.500,00	145.500,00	304.524,52	-159.024,52	222.522,07	82.002,45
F0450	12g) + Einzahlungen aus der Veräußerung von Vorräten	0,00	0,00	0,00	0,00	466.732,00	-466.732,00
F0460	12h) + sonstige Investitionseinzahlungen	0,00	0,00	0,00	0,00	0,00	0,00
<b>F0470</b>	<b>12i) Summe d. Einzahlg. aus Investitionstätigkeit</b>	<b>5.341.600,00</b>	<b>5.341.600,00</b>	<b>4.861.242,09</b>	<b>480.357,91</b>	<b>4.884.954,21</b>	<b>-23.712,12</b>
F0480	13. Auszahlungen aus Investitionstätigkeit	0,00	0,00	0,00	0,00	0,00	0,00
F0490	13a) - Auszahlg. f. d. Erwerb v. immat. Vermögensgegenständen	-172.000,00	-202.000,00	-258.094,82	56.094,82	-388.703,56	130.608,74
F0500	13b) - Auszahlg. f. d. Erwerb v. Sachanlagen	-7.136.700,00	-14.137.366,03	-3.708.784,79	-10.428.581,24	-7.558.315,11	3.849.530,32





### III. Gesamtfinanzzrechnung nach Konten

Landkreis Eichsfeld

Nr.	Bezeichnung	Haushaltsansatz lfd.	Gesamt-ermächtigungen HH-Jahr 2018	Ergebnis HH-Jahr 2018	Abweichung (Ergebnis-Ansatz) 2018	Ergebnis des Haushaltsvorjahres 2017	Veränderung gegenüber Vorjahr
<b>F0100</b>	<b>1. laufende Einzahlungen aus Verwaltungstätigkeit</b>	<b>0,00</b>	<b>0,00</b>	<b>0,00</b>	<b>0,00</b>	<b>0,00</b>	<b>0,00</b>
<b>F0110</b>	<b>1a) + Steuern und ähnliche Abgaben</b>	<b>0,00</b>	<b>0,00</b>	<b>0,00</b>	<b>0,00</b>	<b>0,00</b>	<b>0,00</b>
<b>F0120</b>	<b>1b) + Zuwendungen, allgemeine Umlagen u. sonst. Transfereinzahlungen</b>	<b>104.332.500,00</b>	<b>104.332.500,00</b>	<b>78.472.155,08</b>	<b>25.860.344,92</b>	<b>74.695.740,17</b>	<b>3.776.414,91</b>
61110000	Schlüsselzuweisungen vom Land	29.518.600,00	29.518.600,00	29.590.960,93	-72.360,93	27.193.503,65	2.397.457,28
61320000	Allgemeine Zuweisungen vom Land (u. a. Auftragskostenpauschale)	11.411.000,00	11.411.000,00	9.599.298,00	1.811.702,00	9.119.250,00	480.048,00
61441000	Zuw. u. Zusch. vom Bund	13.709.800,00	13.709.800,00	10.434,99	13.699.365,01	12.685,95	-2.250,96
61442000	Zuw. u. Zusch. vom Land	9.247.800,00	9.247.800,00	1.673.392,33	7.574.407,67	1.592.186,28	81.206,05
61442010	Zuw. u. Zusch. vom Land - Schullastenausgleich	3.960.000,00	3.960.000,00	3.859.800,00	100.200,00	3.832.671,00	27.129,00
61442011	Zuw. u. Zusch. vom Land - Jugendpauschale	0,00	0,00	0,00	0,00	-7.130,00	7.130,00
61443000	Zuw. u. Zusch. von Gemeinden und Gemeindeverbänden	2.396.200,00	2.396.200,00	2.574,60	2.393.625,40	1.806,81	767,79
61444000	Zuw. u. Zusch. von Zweckverbänden	0,00	0,00	4.162,00	-4.162,00	0,00	4.162,00
61445000	Zuw. u. Zusch. von Sparkassen	200,00	200,00	0,00	200,00	0,00	0,00
61446000	Zuw. u. Zusch. von rechtsfähigen kommunalen Stiftungen	39.000,00	39.000,00	0,00	39.000,00	38.885,00	-38.885,00
61447000	Zuw. u. Zusch. von sonstigen öffentlichen Sonderrechnungen	0,00	0,00	43.960,00	-43.960,00	0,00	43.960,00
61449000	Zuw. u. Zusch. vom sonstigen öffentlichen Bereich	30.000,00	30.000,00	3.898,83	26.101,17	400,00	3.498,83
61459000	Zuw. u. Zusch. vom sonstigen privaten Bereich	4.200,00	4.200,00	4.803,95	-603,95	9.826,00	-5.022,05
61490000	Zuw. u. Zusch. von Sonstigen	900,00	900,00	21.926,55	-21.026,55	11.685,58	10.240,97
61610000	Allgemeine Umlagen vom Land	711.300,00	711.300,00	353.377,94	357.922,06	304.141,26	49.236,68
61620000	Allgemeine Umlagen von Gemeinden und Gemeindeverbänden	33.303.500,00	33.303.500,00	33.303.564,96	-64,96	32.585.828,64	717.736,32
<b>F0130</b>	<b>1c) + Einzahlungen aus der sozialen Sicherung</b>	<b>51.350.500,00</b>	<b>51.350.500,00</b>	<b>44.426.216,80</b>	<b>6.924.283,20</b>	<b>47.275.957,73</b>	<b>-2.849.740,93</b>
62110000	Kostenbeiträge und Aufwendungsersatz, Kostenersatz	579.100,00	579.100,00	812.797,50	-233.697,50	864.001,91	-51.204,41
62110100	Kostenbeiträge und Aufwendungsersatz-§ 16 SGB II	3.000,00	3.000,00	2.797,61	202,39	384,17	2.413,44
62110300	Kostenbeiträge und Aufwendungsersatz-§ 16 f SGB II	2.000,00	2.000,00	275,00	1.725,00	1.284,09	-1.009,09
62110400	Ersatzansprüche für rechtswidrig erhaltene Leistungen nach § 34 a SGB II	200,00	200,00	0,00	200,00	213,58	-213,58
62110500	Ersatzansprüche bei sozialwidrigem Verhalten nach § 34 SGB II	6.500,00	6.500,00	2.425,09	4.074,91	2.644,27	-219,18
62110800	Erstattung von Geldleistungen aus vorläufigen	85.000,00	85.000,00	168.190,55	-83.190,55	148.152,66	20.037,89
62120000	Unterhaltungsansprüche gegen bürgerl.-rechtl. Unterhaltsverpflichtete	573.700,00	573.700,00	424.909,40	148.790,60	334.884,52	90.024,88
62130000	Leistungen von Sozialleistungsträgern	436.100,00	436.100,00	779.452,37	-343.352,37	929.042,12	-149.589,75
62150000	Rückzahlung gewährter Hilfen	72.000,00	72.000,00	119.533,06	-47.533,06	101.607,94	17.925,12
62190000	Sonstige	21.400,00	21.400,00	35.326,15	-13.926,15	31.246,39	4.079,76
62210000	Kostenbeiträge und Aufwendungsersatz, Kostenersatz	232.600,00	232.600,00	498.102,12	-265.502,12	298.264,07	199.838,05
62220000	Unterhaltungsansprüche gegen bürgerl.-rechtl. Unterhaltsverpflichtete	82.200,00	82.200,00	92.221,67	-10.021,67	102.398,25	-10.176,58
62230000	Leistungen von Sozialleistungsträgern	2.298.700,00	2.298.700,00	2.321.807,12	-23.107,12	2.231.251,02	90.556,10
62250000	Rückzahlung gewährter Hilfen	21.700,00	21.700,00	100.954,39	-79.254,39	65.569,42	35.384,97
62290000	Sonstige	31.700,00	31.700,00	107.814,00	-76.114,00	229.573,59	-121.759,59
62310000	Erstattung des überörtlichen Trägers (Land) - z.B.	0,00	0,00	0,00	0,00	81.250,83	-81.250,83
62320000	Erstattung des örtlichen Trägers (Landkreise, kreisfreie Städte)	0,00	0,00	0,00	0,00	147.990,53	-147.990,53
62341000	Erstattung vom Bund	0,00	0,00	2.400,00	-2.400,00	0,00	2.400,00
62342000	Erstattung vom Land	9.455.300,00	9.455.300,00	6.943.251,75	2.512.048,25	8.430.411,96	-1.487.160,21
62343000	Erstattung von Gemeinden und Gemeindeverbänden	2.700,00	2.700,00	11.080,46	-8.380,46	47.845,31	-36.764,85



### III. Gesamtfinanzzrechnung nach Konten

Landkreis Eichsfeld

Nr.	Bezeichnung	Haushaltsansatz lfd.	Gesamt-ermächtigungen HH-Jahr 2018	Ergebnis HH-Jahr 2018	Abweichung (Ergebnis-Ansatz) 2018	Ergebnis des Haushalts-vorjahres 2017	Veränderung gegenüber Vorjahr
62349000	Erstattung von der gesetzlichen Sozialversicherung	0,00	0,00	3.601,60	-3.601,60	3.752,60	-151,00
62390000	Erstattung Sonstige	0,00	0,00	800,00	-800,00	1.331,00	-531,00
62410000	Erstattung des überörtlichen Trägers (Land)	0,00	0,00	0,00	0,00	34.217,96	-34.217,96
62420000	Erstattung des örtlichen Trägers (Landkreise, kreisfreie Städte)	0,00	0,00	87.346,57	-87.346,57	185.842,53	-98.495,96
62430000	Erstattung von Sondervermögen	0,00	0,00	0,00	0,00	15.319,00	-15.319,00
62442000	Erstattung vom Land	5.700.000,00	5.700.000,00	4.222.487,17	1.477.512,83	4.777.796,17	-555.309,00
62443000	Erstattung von Gemeinden und Gemeindeverbänden	470.000,00	470.000,00	351.455,62	118.544,38	95.858,07	255.597,55
62449000	Erstattung von der gesetzlichen Sozialversicherung	0,00	0,00	646,04	-646,04	1.016,76	-370,72
62610000	Leistungsbeteiligung bei Leistung für Unterkunft u	3.710.000,00	3.710.000,00	3.631.459,82	78.540,18	3.843.662,10	-212.202,28
62620000	Leistungsbeteiligung beim Arbeitslosengeld II (ohn	23.280.000,00	23.280.000,00	19.356.283,20	3.923.716,80	20.355.170,00	-998.886,80
62631000	Leistungsbeteiligung § 16, 16 b-d, 16 g SGB II	2.150.000,00	2.150.000,00	2.023.081,77	126.918,23	1.988.600,00	34.481,77
62633000	Leistungsbeteiligung § 16 f SGB II	120.000,00	120.000,00	10.189,00	109.811,00	26.124,00	-15.935,00
62741000	Zuw. u. Zusch. vom Bund	225.000,00	225.000,00	257.303,43	-32.303,43	216.273,11	41.030,32
62742000	Zuw. u. Zusch. vom Land	1.789.600,00	1.789.600,00	1.833.841,27	-44.241,27	1.682.977,80	150.863,47
62747000	Zuw. u. Zusch. von sonstigen öffentlichen Sonderrechnungen	0,00	0,00	224.383,07	-224.383,07	0,00	224.383,07
62790000	Zuw. u. Zusch. von Sonstigen	2.000,00	2.000,00	0,00	2.000,00	0,00	0,00
<b>F0140</b>	<b>1d) + öffentlich-rechtliche Leistungsentgelte</b>	<b>10.242.700,00</b>	<b>10.242.700,00</b>	<b>10.260.854,02</b>	<b>-18.154,02</b>	<b>10.397.648,52</b>	<b>-136.794,50</b>
63110000	Gebühren für die Erteilung von Bescheiden	2.229.100,00	2.229.100,00	2.419.200,52	-190.100,52	2.539.853,42	-120.652,90
63120000	Gebühren für die Erteilung von Erlaubnissen und Konzessionen	0,00	0,00	650,95	-650,95	163,50	487,45
63130000	Widerspruchsgebühren	1.600,00	1.600,00	4.325,00	-2.725,00	5.775,00	-1.450,00
63180000	Erstattung von Auslagen	2.100,00	2.100,00	581,31	1.518,69	1.032,72	-451,41
63210000	Benutzungsgebühren und ähnliche Entgelte	316.800,00	316.800,00	323.142,02	-6.342,02	365.249,62	-42.107,60
63210100	Benutzungsgebühren Müllabfuhr-Bevölkerung	5.200.000,00	5.200.000,00	5.097.590,85	102.409,15	5.041.440,72	56.150,13
63210110	Benutzungsgebühren Müllabfuhr-Abfallsäcke	0,00	0,00	14.013,34	-14.013,34	9.479,83	4.533,51
63210200	Benutzungsgebühren Müllabfuhr-Gewerbe	100.500,00	100.500,00	107.541,12	-7.041,12	144.139,02	-36.597,90
63210300	Benutzungsgebühren u. Entgelte im Rahmen des Dualen Systems	160.000,00	160.000,00	153.662,10	6.337,90	158.091,36	-4.429,26
63210400	Benutzungsgebühren u. Entgelte f. die Sondernutzung von Straßen	100,00	100,00	40,00	60,00	60,00	-20,00
63210500	Benutzungsgebühren u. Entgelte f. Schlachtier-u. Fleischuntersuchungen	534.000,00	534.000,00	410.934,29	123.065,71	495.583,70	-84.649,41
63210510	Entgelte f. Zerlegung	6.200,00	6.200,00	1.610,87	4.589,13	3.994,70	-2.383,83
63210600	Entgelte f. Rückstandsstichprobenuntersuchungen	900,00	900,00	322,24	577,76	944,47	-622,23
63230100	Elternbeitrag Hort-Betriebskosten	628.000,00	628.000,00	638.065,14	-10.065,14	598.326,28	39.738,86
63230200	Elternbeitrag Hort-Personalkosten	1.035.000,00	1.035.000,00	1.062.659,17	-27.659,17	997.244,47	65.414,70
63230300	Elternbeitrag Schülertransport	27.000,00	27.000,00	24.875,10	2.124,90	33.543,20	-8.668,10
63290000	Sonstige Benutzungsgebühren und Entgelte	1.400,00	1.400,00	1.640,00	-240,00	2.528,00	-888,00
63610000	Sonstige zweckgebundene Abgaben	0,00	0,00	0,00	0,00	198,51	-198,51
<b>F0150</b>	<b>1e) + privatrechtliche Leistungsentgelte</b>	<b>1.389.900,00</b>	<b>1.389.900,00</b>	<b>1.274.402,26</b>	<b>115.497,74</b>	<b>2.009.923,01</b>	<b>-735.520,75</b>
64111000	Mieten und Pachten	56.000,00	56.000,00	56.787,44	-787,44	58.538,71	-1.751,27
64112000	Betriebs- bzw. Nebenkosten	7.300,00	7.300,00	25.696,74	-18.396,74	12.439,63	13.257,11
64113000	Miete u. Pachten aus Schulraumnutzung	3.500,00	3.500,00	42.077,50	-38.577,50	31.646,00	10.431,50
64113100	Entgelte für die Nutzung von Sportstätten	4.900,00	4.900,00	4.640,75	259,25	4.280,10	360,65
64114000	Miete u. Pachten für die Überlassung von Inventar und IT-Technik	0,00	0,00	510,00	-510,00	669,00	-159,00
64115000	Erbbauzins	36.600,00	36.600,00	38.290,65	-1.690,65	37.537,52	753,13
64116000	aus Entschädigung für Grunddienstbarkeiten	0,00	0,00	2.175,00	-2.175,00	0,00	2.175,00
64117000	19% Jagdpacht	400,00	400,00	231,99	168,01	224,49	7,50



### III. Gesamtfinanzzrechnung nach Konten

Landkreis Eichsfeld

Nr.	Bezeichnung	Haushaltsansatz lfd.	Gesamt-ermächtigungen HH-Jahr 2018	Ergebnis HH-Jahr 2018	Abweichung (Ergebnis-Ansatz) 2018	Ergebnis des Haushalts-vorjahres 2017	Veränderung gegenüber Vorjahr
<b>F0220</b>	<b>2a) - Personalauszahlungen</b>	<b>-33.407.800,00</b>	<b>-33.407.800,00</b>	<b>-33.873.481,04</b>	<b>465.681,04</b>	<b>-33.231.440,80</b>	<b>-642.040,24</b>
70130000	Gemeinderats- und Ausschussmitglieder, Kreistagsmitglieder	-120.000,00	-120.000,00	-111.911,70	-8.088,30	-115.021,50	3.109,80
70190000	Sonstige (u.a. ehrenamtlich Tätige der Feuerwehr)	-49.700,00	-49.700,00	-19.968,32	-29.731,68	-19.694,13	-274,19
70210000	Dienstbezüge Beamte	-2.001.600,00	-2.001.600,00	-2.017.492,22	15.892,22	-2.102.887,42	85.395,20
70220000	Vergütungen der Arbeitnehmer	-24.239.800,00	-24.239.800,00	-24.759.192,51	519.392,51	-24.272.611,84	-486.580,67
70220100	Vergütungen der Arbeitnehmer (ATZ)	-187.600,00	-187.600,00	-301.505,70	113.905,70	-253.652,51	-47.853,19
70240000	Zivildienstleistende	0,00	0,00	-1.560,00	1.560,00	-86,44	-1.473,56
70291000	Honorarkräfte nach § 93a Abgabenordnung	-308.600,00	-308.600,00	-225.136,73	-83.463,27	-292.463,28	67.326,55
70292000	Honorare (keine Mitteilungspflicht nach § 93 a AO)	0,00	0,00	-6.746,77	6.746,77	-4.848,44	-1.898,33
70310000	Beiträge zu Versorgungskassen f. Beamte	-777.950,00	-777.950,00	-779.516,09	1.566,09	-663.766,32	-115.749,77
70310200	Beiträge zu Versorgungskassen f. Beamte (passive Beamte)	-22.300,00	-22.300,00	-17.841,44	-4.458,56	-19.013,52	1.172,08
70320000	Beiträge zu Versorgungskassen f. Arbeitnehmer	-763.100,00	-763.100,00	-801.828,32	38.728,32	-772.407,65	-29.420,67
70320100	Beiträge zu Versorgungskassen f. Arbeitnehmer (ATZ)	-6.900,00	-6.900,00	-14.392,02	7.492,02	-12.171,94	-2.220,08
70420000	Beiträge zur gesetzl. Sozialversicherung f. Arbeitnehmer	-4.717.500,00	-4.717.500,00	-4.562.468,47	-155.031,53	-4.462.178,77	-100.289,70
70420100	Beiträge zur gesetzl. Sozialversicherung f. Arbeitnehmer (ATZ)	-42.100,00	-42.100,00	-83.668,91	41.568,91	-70.607,72	-13.061,19
70440000	Beiträge zur gesetzl. Sozialversicherung f. Zivildienstleistende	0,00	0,00	-627,16	627,16	-34,91	-592,25
70490000	Beiträge zur gesetzl. Sozialversicherung f. Sonstige	-800,00	-800,00	-555,75	-244,25	-2.344,30	1.788,55
70510000	Beihilfen, Unterstützung und dgl. f. Beamte	-118.150,00	-118.150,00	-112.795,65	-5.354,35	-117.710,27	4.914,62
70510200	Beihilfen, Unterstützung und dgl. f. Beamte (passive Beamte)	-48.500,00	-48.500,00	-52.817,28	4.317,28	-46.483,84	-6.333,44
70610000	Personalnebenauszahlungen f. Beamte	-3.200,00	-3.200,00	-3.456,00	256,00	-3.456,00	0,00
<b>F0230</b>	<b>2b) - Versorgungsauszahlungen</b>	<b>0,00</b>	<b>0,00</b>	<b>0,00</b>	<b>0,00</b>	<b>0,00</b>	<b>0,00</b>
<b>F0240</b>	<b>2c) - Auszahlungen für Sach- und Dienstleistungen</b>	<b>-21.275.500,00</b>	<b>-21.275.500,00</b>	<b>-19.510.928,85</b>	<b>-1.764.571,15</b>	<b>-21.238.988,71</b>	<b>1.728.059,86</b>
72210000	Strom	-700.000,00	-700.000,00	-520.254,21	-179.745,79	-671.279,23	151.025,02
72220000	Heizung	-1.300.000,00	-1.300.000,00	-1.146.914,96	-153.085,04	-1.265.733,24	118.818,28
72230000	Wasser/Abwasser	-255.000,00	-255.000,00	-268.090,45	13.090,45	-250.560,19	-17.530,26
72240000	Abfall	-74.000,00	-74.000,00	-66.897,18	-7.102,82	-68.648,95	1.751,77
72311000	Unterhaltung der Grundstücke	-80.000,00	-80.000,00	-63.862,20	-16.137,80	-15.368,94	-48.493,26
72312000	laufende Unterhaltung der Außenanlagen	0,00	0,00	-23.835,53	23.835,53	-39.798,44	15.962,91
72313000	maßnahmenbezogene Unterhaltung der Außenanlagen	0,00	0,00	-25.187,06	25.187,06	-14.925,18	-10.261,88
72314000	laufende Bauunterhaltung der Gebäude	-105.000,00	-105.000,00	-497.481,01	392.481,01	-345.787,44	-151.693,57
72315000	maßnahmenbezogene Bauunterhaltung der Gebäude	-1.032.500,00	-1.032.500,00	-451.412,22	-581.087,78	-328.443,43	-122.968,79
72316000	laufende Unterhaltung der Betriebsvorrichtungen (Haustechnik)	-536.500,00	-536.500,00	-207.588,02	-328.911,98	-257.603,96	50.015,94
72317000	Wartung der Betriebsvorrichtungen (Haustechnik)	-35.400,00	-35.400,00	-178.669,80	143.269,80	-148.477,46	-30.192,34
72321000	Sachleistungen für Bewirtschaftung der Grundstücke u. baul. Anlagen	-255.100,00	-255.100,00	-239.747,30	-15.352,70	-194.513,33	-45.233,97
72322000	Dienstleistungen für Bewirtschaftung der Grundstücke u. baul. Anlagen	-1.211.200,00	-1.211.200,00	-1.161.577,57	-49.622,43	-1.064.501,08	-97.076,49
72331000	Brücken, Tunnel und ingenieurtechnische Anlagen	-60.000,00	-60.000,00	-6.049,19	-53.950,81	-58.283,96	52.234,77
72332000	Straßen, Wege, Plätze	-1.016.000,00	-1.016.000,00	-1.030.608,27	14.608,27	-781.015,91	-249.592,36
72333000	Unterhaltung der Verkehrslenkungsanlagen	-30.000,00	-30.000,00	-37.509,30	7.509,30	-43.056,88	5.547,58
72337000	Unterhaltung der Abfallbeseitigungsanlagen	-25.000,00	-25.000,00	-233.508,97	208.508,97	-2.008.358,17	1.774.849,20
72339000	Unterhaltung des sonstigen Infrastrukturvermögens	-28.400,00	-28.400,00	-4.746,67	-23.653,33	-8.303,60	3.556,93
72351000	Wartungs- und Instandsetzungskosten	-99.500,00	-99.500,00	-72.044,17	-27.455,83	-62.662,46	-9.381,71

### III. Gesamtfinanzzrechnung nach Konten

Landkreis Eichsfeld

Nr.	Bezeichnung	Haushaltsansatz lfd.	Gesamt-ermächtigungen HH-Jahr 2018	Ergebnis HH-Jahr 2018	Abweichung (Ergebnis-Ansatz) 2018	Ergebnis des Haushalts-vorjahres 2017	Veränderung gegenüber Vorjahr
72352000	Betriebs- und Schmierstoffe	-83.700,00	-83.700,00	-63.485,52	-20.214,48	-58.219,72	-5.265,80
72359000	Sonstiges	-3.800,00	-3.800,00	-1.319,98	-2.480,02	-1.208,26	-111,72
72361000	Unterhaltung der Maschinen und technischen Anlagen	-87.000,00	-87.000,00	-52.284,31	-34.715,69	-41.645,13	-10.639,18
72371000	Unterhaltung der Betriebs- und Geschäftsausstattung	-131.000,00	-131.000,00	-55.865,85	-75.134,15	-100.237,96	44.372,11
72381000	Unterhaltung der geringwertigen Vermögensgegenständen	-3.200,00	-3.200,00	-82,40	-3.117,60	-46.694,12	46.611,72
72410000	Schülerbeförderungskosten	-3.220.000,00	-3.220.000,00	-3.004.661,13	-215.338,87	-2.964.712,81	-39.948,32
72420000	Schulverpflegung	-1.800.000,00	-1.800.000,00	-1.726.400,54	-73.599,46	-1.878.942,90	152.542,36
72420100	Schulobstprogramm	0,00	0,00	-4.592,56	4.592,56	-3.500,17	-1.092,39
72430010	Lehr-, Unterrichts- und Lernmittel	-86.400,00	-86.400,00	-63.473,79	-22.926,21	-74.254,75	10.780,96
72430020	Schul- und Verbrauchsmaterial	-109.300,00	-109.300,00	-124.114,41	14.814,41	-114.896,39	-9.218,02
72430030	Ausstattungsmitel Schulsport	0,00	0,00	-14.949,88	14.949,88	-11.686,01	-3.263,87
72430050	Auszahlungen für Projektwoche - außerhalb	-32.000,00	-32.000,00	-52.279,34	20.279,34	-24.353,35	-27.925,99
72430060	Auszahlungen für Schwimmunterricht	-161.700,00	-161.700,00	-143.365,24	-18.334,76	-144.264,00	898,76
72430070	Auszahlungen für Projektwoche (Reisebeihilfe)	-3.000,00	-3.000,00	0,00	-3.000,00	0,00	0,00
72440010	Auszahlungen i. Z. m. Veranstaltungen (Kulturelle Betreuung)	-88.150,00	-88.150,00	-80.134,28	-8.015,72	-86.877,02	6.742,74
72440020	Auszahlungen i. Z. m. Veranstaltungen (Tagungen u. Empfänge)	-23.000,00	-23.000,00	-19.799,55	-3.200,45	-13.351,16	-6.448,39
72440030	Ehrengaben und Jubiläen	-11.400,00	-11.400,00	-8.217,01	-3.182,99	-7.484,36	-732,65
72440040	Spendenverwendungen	-100,00	-100,00	-887,95	787,95	-7.152,14	6.264,19
72440050	Projektkosten	-14.600,00	-14.600,00	-10.153,72	-4.446,28	-8.867,49	-1.286,23
72440060	Werbekosten	-1.000,00	-1.000,00	-719,89	-280,11	-523,60	-196,29
72440070	Laborbedarf, Werkstättenbedarf, Lebensmittel, etc.	-77.550,00	-77.550,00	-55.702,32	-21.847,68	-53.514,14	-2.188,18
72450010	Auszahlungen Müllabfuhr	-4.870.100,00	-4.870.100,00	-4.931.228,95	61.128,95	-4.852.350,99	-78.877,96
72450020	Auszahlungen Gebührenabrechnung Müll	-446.300,00	-446.300,00	-446.250,00	-50,00	-446.250,00	0,00
72450030	Auszahlungen Wertstofffassung	-966.100,00	-966.100,00	-785.876,35	-180.223,65	-884.591,73	98.715,38
72450040	Auszahlungen Sondermüllbeseitigung	-88.000,00	-88.000,00	-79.407,93	-8.592,07	-79.410,47	2,54
72450050	Auszahlungen Entsorgung Elektronikschrott	-5.000,00	-5.000,00	-354,86	-4.645,14	0,00	-354,86
72450060	Auszahlungen Strom für Betriebszwecke	-2.500,00	-2.500,00	-2.204,72	-295,28	-1.632,31	-572,41
72450070	Auszahlungen Betreuung Deponie	-690.200,00	-690.200,00	-564.525,82	-125.674,18	-739.325,67	174.799,85
72450100	Umweltschutzmaßnahmen (Beseitigung v. Umweltschäden)	-66.000,00	-66.000,00	-36.123,31	-29.876,69	-40.671,46	4.548,15
72450110	Auszahlungen für Untersuchungen	-59.700,00	-59.700,00	-40.845,71	-18.854,29	-61.047,93	20.202,22
72450120	Kosten der Ersatzvornahme	-127.000,00	-127.000,00	-52.037,93	-74.962,07	-89.213,46	37.175,53
72450130	Sonstige Ordnungsmaßnahmen	-3.500,00	-3.500,00	0,00	-3.500,00	0,00	0,00
72450200	Auszahlung f. Naturschutz- u. Landschaftspflegemaßnahmen	-125.000,00	-125.000,00	-40.934,40	-84.065,60	-33.417,28	-7.517,12
72470000	Sonstige Verbrauchsmittel	-61.700,00	-61.700,00	-40.249,74	-21.450,26	-44.138,41	3.888,67
72480000	Sonstige bezogene Leistungen	-55.400,00	-55.400,00	-46.585,51	-8.814,49	-31.322,94	-15.262,57
72480010	USt19% - Sonstige bezogene Leistungen	-150.000,00	-150.000,00	-136.231,20	-13.768,80	-136.910,25	679,05
72490000	Sonstige Auszahlungen für Sachleistungen	-30.100,00	-30.100,00	-13.131,15	-16.968,85	-19.060,82	5.929,67
72491000	Auszahlungen für den Erwerb von GWG <60€ (netto)	-84.200,00	-84.200,00	-66.060,02	-18.139,98	-67.985,08	1.925,06
72510000	Kostenerstattungen an verbundene Unternehmen	-3.700,00	-3.700,00	0,00	-3.700,00	0,00	0,00
72541000	Kostenerstattungen an den Bund	-137.500,00	-137.500,00	-122.639,60	-14.860,40	-121.610,56	-1.029,04
72542000	Kostenerstattungen an das Land	-76.200,00	-76.200,00	-67.182,90	-9.017,10	-83.528,19	16.345,29
72543000	Kostenerstattungen an die Gemeinden und Gemeindeverbände	-163.000,00	-163.000,00	-138.453,44	-24.546,56	-105.320,16	-33.133,28
72544000	Kostenerstattungen an Zweckverbände	-50.000,00	-50.000,00	-48.082,03	-1.917,97	-45.786,78	-2.295,25
72551000	Kostenerstattungen an private Unternehmen	-700,00	-700,00	-1.168,34	468,34	-1.087,06	-81,28
72559000	Kostenerstattungen an den sonstigen privaten Bereich	-9.000,00	-9.000,00	-5.828,26	-3.171,74	-14.715,80	8.887,54

### III. Gesamtfinanzzrechnung nach Konten

Landkreis Eichsfeld

Nr.	Bezeichnung	Haushaltsansatz lfd.	Gesamt-ermächtigungen HH-Jahr 2018	Ergebnis HH-Jahr 2018	Abweichung (Ergebnis-Ansatz) 2018	Ergebnis des Haushalts-vorjahres 2017	Veränderung gegenüber Vorjahr
72910000	Sonstige Auszahlungen für Sachleistungen	-12.500,00	-12.500,00	-6.387,27	-6.112,73	-2.959,36	-3.427,91
72920000	Sonstige Auszahlungen für Dienstleistungen	-211.600,00	-211.600,00	-120.665,66	-90.934,34	-66.944,67	-53.720,99
<b>F0250</b>	<b>2d) - Zuwendungen, Umlagen und sonstige Transferauszahlungen</b>	<b>-27.297.900,00</b>	<b>-27.297.900,00</b>	<b>-3.583.614,22</b>	<b>-23.714.285,78</b>	<b>-3.429.177,04</b>	<b>-154.437,18</b>
74110000	Zuw. u. Zusch. an verbundene Unternehmen	0,00	0,00	0,00	0,00	-11.638,20	11.638,20
74130000	Zuw. u. Zusch. an Sondervermögen	-270.000,00	-270.000,00	-269.360,00	-640,00	-269.360,00	0,00
74142000	Zuw. u. Zusch. an das Land	-1.895.100,00	-1.895.100,00	-2.067.814,99	172.714,99	-2.009.428,92	-58.386,07
74143000	Zuw. u. Zusch. an die Gemeinden und Gemeindeverbände	-103.500,00	-103.500,00	-114.490,08	10.990,08	-99.648,17	-14.841,91
74144000	Zuw. u. Zusch. an Zweckverbände	-1.000,00	-1.000,00	-9.444,68	8.444,68	-3.081,84	-6.362,84
74151000	Zuw. u. Zusch. an private Unternehmen	-24.400.300,00	-24.400.300,00	-511.730,50	-23.888.569,50	-459.459,50	-52.271,00
74159000	Zuw. u. Zusch. an den sonstigen privaten Bereich	-602.000,00	-602.000,00	-407.448,03	-194.551,97	-369.199,88	-38.248,15
74190000	Zuw. u. Zusch. Sonstige	-18.000,00	-18.000,00	-203.325,94	185.325,94	-207.360,53	4.034,59
74430000	Allgemeine Umlagen an Zweckverbände	-8.000,00	-8.000,00	0,00	-8.000,00	0,00	0,00
<b>F0260</b>	<b>2e) - Auszahlungen der sozialen Sicherung</b>	<b>-80.092.600,00</b>	<b>-80.092.600,00</b>	<b>-69.172.655,18</b>	<b>-10.919.944,82</b>	<b>-71.544.072,08</b>	<b>2.371.416,90</b>
75111000	Kosten der Unterkunft und Heizung (§ 22 Abs. 1, 2 und 2a SGB II)	-9.600.000,00	-9.600.000,00	-8.100.406,81	-1.499.593,19	-8.541.177,52	440.770,71
75111100	Kosten der zentralen Warmwasseraufbereitung (§ 22 Abs. 1 SGB II)	0,00	0,00	-2.645,01	2.645,01	-4.931,75	2.286,74
75112000	Umszugs- und Wohnungsbeschaffungskosten (§ 22 Abs. 3 SGB II)	-19.000,00	-19.000,00	-3.526,35	-15.473,65	-5.888,06	2.361,71
75121000	Einmalige Leistungen (§ 23 Abs. 3 Nr. 1 SGB II - E)	-75.000,00	-75.000,00	-85.368,70	10.368,70	-154.131,35	68.762,65
75122000	Einmalige Leistungen (§ 23 Abs. 3 Nr. 2 SGB II - E)	-61.000,00	-61.000,00	-53.629,93	-7.370,07	-52.450,05	-1.179,88
75131000	Arbeitslosengeld II (§ 19 SGB II)	0,00	0,00	-2.499,96	2.499,96	-23.706,31	21.206,35
75131010	Beiträge zur gesetzl. KV (§ 19 SGB II)	-4.420.000,00	-4.420.000,00	-3.730.309,84	-689.690,16	-3.768.483,19	38.173,35
75131020	Beiträge zur gesetzl. PV (§ 19 SGB II)	-730.000,00	-730.000,00	-672.532,56	-57.467,44	-664.691,77	-7.840,79
75131030	Beiträge zur gesetzl. RV (§ 19 SGB II)	0,00	0,00	-1.458,95	1.458,95	-4.383,84	2.924,89
75131110	Regelleistungen zur Sicherung des LU (§ 20 SGB II)	-13.830.000,00	-13.830.000,00	-11.002.947,73	-2.827.052,27	-11.872.156,14	869.208,41
75131120	Leistungen f. Mehrbedarfe beim LU (§ 21 SGB II)	-680.000,00	-680.000,00	-489.347,47	-190.652,53	-544.917,42	55.569,95
75131130	Befr. Zuschlag nach § 24 SGB II	0,00	0,00	0,00	0,00	-16,68	16,68
75131150	Härtefälle-Entscheidungen BVerfG	-1.500,00	-1.500,00	-687,16	-812,84	-911,31	224,15
75131160	Leistungen f. dezentrale Warmwasseraufbereitung	-27.300,00	-27.300,00	-19.099,14	-8.200,86	-23.294,00	4.194,86
75131170	Leistungen f. orthopädische Schuhe und therapeutis	-100,00	-100,00	0,00	-100,00	0,00	0,00
75132000	Beiträge zur KV, PV, RV (§ 26 SGB II)	-49.000,00	-49.000,00	0,00	-49.000,00	-22.548,20	22.548,20
75132100	Leistungen für Auszubildende § 27 Abs. 2 SGB II	-4.500,00	-4.500,00	-856,20	-3.643,80	-3.461,41	2.605,21
75132200	Zuschuss KV nach § 26 SGB II	0,00	0,00	-33.068,13	33.068,13	-17.730,28	-15.337,85
75132300	Zuschuss PV nach § 26 SGB II	0,00	0,00	-3.751,23	3.751,23	-2.657,53	-1.093,70
75132400	Zuschuss Nachzahlungen RV	0,00	0,00	-608,30	608,30	-51,97	-556,33
75132500	Zusatzbeiträge KV	0,00	0,00	-61,17	61,17	0,00	-61,17
75140000	Leistungen zur Eingliederung von Arbeitsuchenden (	-120.000,00	-120.000,00	-60.045,41	-59.954,59	-123.285,41	63.240,00
75151000	Leistungen nach § 16, 16 b-d, 16 g SGB II)	-2.150.000,00	-2.150.000,00	0,00	-2.150.000,00	0,00	0,00
75151010	Leistungen nach §§ 29-44 SGB III	-10.000,00	-10.000,00	-7.571,13	-2.428,87	-9.659,29	2.088,16
75151020	Leistungen nach § 45 SGB III	0,00	0,00	-131.565,43	131.565,43	-111.942,20	-19.623,23
75151030	Leistungen nach § 46 SGB III	0,00	0,00	-930.265,41	930.265,41	-736.212,30	-194.053,11
75151040	Leistungen nach §§ 77-87 SGB III	0,00	0,00	-120.528,21	120.528,21	-119.472,56	-1.055,65
75151050	Leistungen nach §§ 218-222, 421 f, 421 p SGB III	0,00	0,00	-333.495,32	333.495,32	-452.502,14	119.006,82
75151070	Leistungen nach § 235 c SGB III	0,00	0,00	-19.318,02	19.318,02	-4.985,26	-14.332,76
75151080	Leistungen nach §§ 236-239 SGB III	0,00	0,00	-158,27	158,27	0,00	-158,27
75151090	Leistungen nach §§ 240-247 SGB III	0,00	0,00	-25.161,72	25.161,72	-35.606,83	10.445,11

### III. Gesamtfinanzzrechnung nach Konten

Landkreis Eichsfeld

Nr.	Bezeichnung	Haushaltsansatz lfd.	Gesamt-ermächtigungen HH-Jahr 2018	Ergebnis HH-Jahr 2018	Abweichung (Ergebnis-Ansatz) 2018	Ergebnis des Haushalts-vorjahres 2017	Veränderung gegenüber Vorjahr
75151110	Leistungen nach § 421 g SGB III	0,00	0,00	-1.000,00	1.000,00	-1.000,00	0,00
75151190	Förderung Behinderter-besondere Leistungen	0,00	0,00	-13.390,27	13.390,27	-22.882,02	9.491,75
75151210	Leistungen nach § 16 b SGB II	0,00	0,00	-41.842,98	41.842,98	-53.247,48	11.404,50
75151220	Leistungen nach § 16 c SGB II	0,00	0,00	-624,00	624,00	-34.474,12	33.850,12
75151230	Leistungen nach § 16 d S. 2 SGB II	0,00	0,00	-159.084,92	159.084,92	-172.975,12	13.890,20
75151240	Leistungen nach § 16 d S. 2 SGB II	0,00	0,00	-200.884,28	200.884,28	-212.530,65	11.646,37
75151260	Leistungen nach § 241 SGB III	0,00	0,00	-10.888,92	10.888,92	-6.374,48	-4.514,44
75151300	Reisekosten gem. § 59 SGB II, § 309 Abs. 4 SGB III	0,00	0,00	-2.643,22	2.643,22	-2.991,39	348,17
75155000	Leistungen nach § 235 b und § 242 SGB III	0,00	0,00	-14.257,15	14.257,15	-13.919,57	-337,58
75156000	Förderung v. Arbeitsverhältnissen u. Freie Fördg.	-120.000,00	-120.000,00	-13.164,91	-106.835,09	-23.456,13	10.291,22
75156300	Leistungen nach § 16 g SGB II	0,00	0,00	-2.252,68	2.252,68	0,00	-2.252,68
75160010	Leistungen für eintägige Schulausflüge	-5.000,00	-5.000,00	-5.166,61	166,61	-4.393,94	-772,67
75160020	Leistungen für eintägige KiTa-Ausflüge	-500,00	-500,00	-131,01	-368,99	-81,00	-50,01
75160030	Leistungen für mehrtägige Klassenfahrten	-45.000,00	-45.000,00	-33.325,14	-11.674,86	-38.706,73	5.381,59
75160040	Leistungen für mehrtägige KiTa-Fahrten	-500,00	-500,00	-335,99	-164,01	-724,71	388,72
75160050	Leistungen für Schulbedarf	-80.000,00	-80.000,00	-75.166,53	-4.833,47	-81.740,34	6.573,81
75160060	Leistungen für Schülerbeförderung	0,00	0,00	-168,00	168,00	0,00	-168,00
75160070	Leistungen für Lernförderung	-10.000,00	-10.000,00	-5.834,97	-4.165,03	-7.123,97	1.289,00
75160080	Leistungen für Mittagsverpflegung in Schulen	-60.000,00	-60.000,00	-34.330,09	-25.669,91	-68.167,73	33.837,64
75160090	Leistungen für Mittagsverpflegung in KiTa	-40.000,00	-40.000,00	-54.790,63	14.790,63	-57.195,30	2.404,67
75160100	Leistungen für soziale/kulturelle Teilhabe	-100,00	-100,00	-240,00	140,00	0,00	-240,00
75160120	Leistungen für Mitgliedsbeiträge	-5.000,00	-5.000,00	-3.413,50	-1.586,50	-3.736,68	323,18
75160130	Leistungen für Unterricht in künstl. Fächern	-1.000,00	-1.000,00	-371,13	-628,87	-514,98	143,85
75160140	Leistungen für Teilnahme an Freizeiten	-4.000,00	-4.000,00	-1.985,82	-2.014,18	-3.268,97	1.283,15
75310000	Leistungen außerhalb von Einrichtungen	-3.055.800,00	-3.055.800,00	-2.455.115,79	-600.684,21	-2.518.952,56	63.836,77
75310010	Leistungen a. E. - laufende Leistungen	-2.019.100,00	-2.019.100,00	-2.110.392,07	91.292,07	-1.933.218,81	-177.173,26
75310020	Leistungen a. E. - einmalige Leistungen	-2.300,00	-2.300,00	-2.346,00	46,00	-1.825,94	-520,06
75310030	Leistungen a. E. - Hilfemittel <180 EUR	-500,00	-500,00	0,00	-500,00	0,00	0,00
75310040	Leistungen a. E. - Hilfemittel >180 EUR	-12.000,00	-12.000,00	0,00	-12.000,00	-802,26	802,26
75310210	Leistungen a. E. - Pflegegrad 1	-10.500,00	-10.500,00	0,00	-10.500,00	0,00	0,00
75310220	Leistungen a. E. - Pflegegrad 2	-21.500,00	-21.500,00	-18.321,38	-3.178,62	-11.637,79	-6.683,59
75310230	Leistungen a. E. - Pflegegrad 3	-15.600,00	-15.600,00	-16.258,45	658,45	-8.904,55	-7.353,90
75310240	Leistungen a. E. - Pflegegrad 4	-15.600,00	-15.600,00	-21.354,52	5.754,52	-17.680,63	-3.673,89
75310250	Leistungen a. E. - Pflegegrad 5	-21.000,00	-21.000,00	-14.938,87	-6.061,13	-10.794,52	-4.144,35
75310260	Leistungen a. E. - Alterssicherung (§ 64 f Abs. 1)	-1.000,00	-1.000,00	0,00	-1.000,00	0,00	0,00
75310270	Leistungen a. E. - Auszahlungen für Beiträge	-1.000,00	-1.000,00	0,00	-1.000,00	0,00	0,00
75310280	Leistungen a. E. - Beratungskosten	-1.000,00	-1.000,00	0,00	-1.000,00	0,00	0,00
75313010	Leistungen für eintägige Schulausflüge	-100,00	-100,00	0,00	-100,00	0,00	0,00
75313020	Leistungen für eintägige KiTa-Ausflüge	-100,00	-100,00	0,00	-100,00	0,00	0,00
75313030	Leistungen für mehrtägige Klassenfahrten	-800,00	-800,00	-870,41	70,41	-1.099,99	229,58
75313040	Leistungen für mehrtägige KiTa-Fahrten	-100,00	-100,00	0,00	-100,00	0,00	0,00
75313050	Leistungen für Schulbedarf	-600,00	-600,00	-770,11	170,11	-810,00	39,89
75313060	Leistungen für Schülerbeförderung	-100,00	-100,00	0,00	-100,00	0,00	0,00
75313070	Leistungen für Lernförderung	-500,00	-500,00	0,00	-500,00	0,00	0,00
75313080	Leistungen für Mittagsverpflegung in Schulen	-800,00	-800,00	-1.106,82	306,82	-572,86	-533,96
75313090	Leistungen für Mittagsverpflegung in KiTa	-500,00	-500,00	-170,75	-329,25	-553,65	382,90
75313100	Leistungen für soziale/kulturelle Teilhabe	-600,00	-600,00	-240,00	-360,00	-400,00	160,00
75320000	Leistungen innerhalb von Einrichtungen	-9.635.300,00	-9.635.300,00	-9.295.359,53	-339.940,47	-9.453.904,93	158.545,40
75320010	Leistungen in E. - laufende Leistungen	-8.133.800,00	-8.133.800,00	-7.850.254,68	-283.545,32	-7.567.485,15	-282.769,53
75320020	Leistungen in E. - einmalige Leistungen	-3.800,00	-3.800,00	-378,11	-3.421,89	-4.022,40	3.644,29
75320030	Leistungen in E. der Hilfe zur Pflege	-175.300,00	-175.300,00	-160.674,28	-14.625,72	-179.659,03	18.984,75

### III. Gesamtfinanzzrechnung nach Konten

Landkreis Eichsfeld

Nr.	Bezeichnung	Haushaltsansatz lfd.	Gesamt-ermächtigungen HH-Jahr 2018	Ergebnis HH-Jahr 2018	Abweichung (Ergebnis-Ansatz) 2018	Ergebnis des Haushalts-vorjahres 2017	Veränderung gegenüber Vorjahr
75320040	Leistungen in E. der Eingliederungshilfe	-372.000,00	-372.000,00	-279.559,41	-92.440,59	-318.716,26	39.156,85
75320050	Leistungen in E. der Hilfen nach 8.+9. Kapitel	-2.300,00	-2.300,00	-1.953,26	-346,74	0,00	-1.953,26
75320060	Leistungen in E. - Pflegestufe 0	0,00	0,00	0,00	0,00	-6.668,22	6.668,22
75320070	Leistungen in E. - Pflegestufe 1	0,00	0,00	0,00	0,00	-8.269,50	8.269,50
75320080	Leistungen in E. - Pflegestufe 2	0,00	0,00	-10,94	10,94	-33.777,95	33.767,01
75320090	Leistungen in E. - Pflegestufe 3	0,00	0,00	0,00	0,00	-66.415,36	66.415,36
75320100	Leistungen in E. - Hilfemittel <180 EUR	-300,00	-300,00	0,00	-300,00	0,00	0,00
75320110	Leistungen in E. - Hilfemittel >180 EUR	-700,00	-700,00	-2.145,02	1.445,02	-2.828,19	683,17
75320120	Leistungen in E. - Arbeitsförderungsgeld	-300.100,00	-300.100,00	-295.394,08	-4.705,92	-282.176,44	-13.217,64
75320140	Leistungen in E. - SV-Beiträge	-810.700,00	-810.700,00	-818.912,32	8.212,32	-803.283,25	-15.629,07
75320210	Leistungen i. E. - Pflegegrad 1	-10.000,00	-10.000,00	0,00	-10.000,00	0,00	0,00
75320220	Leistungen i. E. - Pflegegrad 2	-323.500,00	-323.500,00	-333.108,60	9.608,60	-298.755,42	-34.353,18
75320230	Leistungen i. E. - Pflegegrad 3	-724.500,00	-724.500,00	-714.239,04	-10.260,96	-636.660,38	-77.578,66
75320240	Leistungen i. E. - Pflegegrad 4	-807.900,00	-807.900,00	-632.014,96	-175.885,04	-677.744,73	45.729,77
75320250	Leistungen i. E. - Pflegegrad 5	-603.500,00	-603.500,00	-608.533,01	5.033,01	-700.869,59	92.336,58
75323010	Leistungen für eintägige Schulausflüge	-100,00	-100,00	0,00	-100,00	0,00	0,00
75323030	Leistungen für mehrtägige Klassenfahrten	-500,00	-500,00	-187,00	-313,00	-160,00	-27,00
75323050	Leistungen für Schulbedarf	-1.000,00	-1.000,00	-930,00	-70,00	-1.000,00	70,00
75323070	Leistungen für Lernförderung	-100,00	-100,00	0,00	-100,00	0,00	0,00
75323080	Leistungen für Mittagsverpflegung in Schulen	-100,00	-100,00	0,00	-100,00	0,00	0,00
75323090	Leistungen für Mittagsverpflegung in KiTA	-100,00	-100,00	0,00	-100,00	0,00	0,00
75323100	Leistungen für soziale/kulturelle Teilhabe	-400,00	-400,00	-49,20	-350,80	0,00	-49,20
75443000	Kostenerstattungen an Gemeinde u. Gemeindeverbände	0,00	0,00	-657,28	657,28	0,00	-657,28
75510000	Leistungen außerhalb von Einrichtungen	-2.100.000,00	-2.100.000,00	-1.954.720,86	-145.279,14	-1.865.902,90	-88.817,96
75510200	Versicherungsbeiträge	0,00	0,00	-45.842,35	45.842,35	0,00	-45.842,35
75520000	Leistungen innerhalb von Einrichtungen	-8.609.100,00	-8.609.100,00	-6.852.954,31	-1.756.145,69	-7.547.879,03	694.924,72
75633000	Kostenerstattungen-innerh. v. Einrichtg. an Landkreise/kreisfr. Städte	0,00	0,00	0,00	0,00	-16.402,78	16.402,78
75643000	Kostenbeteiligungen u. -erstattungen an Gemeinde	-185.000,00	-185.000,00	-485.909,12	300.909,12	-834.714,85	348.805,73
75711000	Leistungen AsylbLG außerhalb v. Einrichtungen	-1.500,00	-1.500,00	-186,58	-1.313,42	-149.852,96	149.666,38
75711010	Leistungen AsylbLG außerh. v. E. - HLU SGB XII	-600.000,00	-600.000,00	-464.045,06	-135.954,94	-871.022,07	406.977,01
75711020	Leistungen AsylbLG außerh. v. E. - 5.-9. Kapitel SGB XII	-15.000,00	-15.000,00	-10.145,89	-4.854,11	-183.076,47	172.930,58
75711030	Leistungen AsylbLG außerh. v. E. - Sachleistungen	-20.000,00	-20.000,00	-5.767,80	-14.232,20	-7.269,12	1.501,32
75711040	Leistungen AsylbLG außerh. v. E. - Geldleistungen	-365.000,00	-365.000,00	-15.048,67	-349.951,33	-94.157,85	79.109,18
75711050	Leistungen AsylbLG außerh. v. E. - Wertgutscheine	-453.000,00	-453.000,00	-13.871,27	-439.128,73	-138.320,07	124.448,80
75712000	Leistungen AsylbLG innerhalb v. Einrichtungen	-9.500,00	-9.500,00	-1.800,53	-7.699,47	-52.747,50	50.946,97
75712010	Leistungen AsylbLG innerh. v. E. - HLU SGB XII	-100.000,00	-100.000,00	-181.600,81	81.600,81	-118.622,17	-62.978,64
75712020	Leistungen AsylbLG innerh. v. E. - 5.-9. Kapitel SGB XII	-5.000,00	-5.000,00	-180,24	-4.819,76	-1.618,73	1.438,49
75712030	Leistungen AsylbLG innerh. v. E. - Sachleistungen	-10.000,00	-10.000,00	-7.870,12	-2.129,88	-150,00	-7.720,12
75712040	Leistungen AsylbLG innerh. v. E. - Geldleistungen	-295.000,00	-295.000,00	-170.928,48	-124.071,52	-190.177,26	19.248,78
75712050	Leistungen AsylbLG innerh. v. E. - Wertgutscheine	-358.000,00	-358.000,00	-224.320,73	-133.679,27	-222.818,06	-1.502,67
75713010	Leistungen für eintägige Schulausflüge	-500,00	-500,00	-355,00	-145,00	-470,80	115,80
75713020	Leistungen für eintägige KiTa-Ausflüge	-300,00	-300,00	-90,00	-210,00	-5,01	-84,99
75713030	Leistungen für mehrtägige Klassenfahrten	-4.000,00	-4.000,00	-866,78	-3.133,22	-1.368,00	501,22
75713040	Leistungen für mehrtägige KiTa-Fahrten	-300,00	-300,00	0,00	-300,00	0,00	0,00
75713050	Leistungen für Schulbedarf	-9.200,00	-9.200,00	-4.550,00	-4.650,00	-6.398,57	1.848,57
75713070	Leistungen für Lernförderung	-1.000,00	-1.000,00	0,00	-1.000,00	-18,00	18,00

### III. Gesamtfinanzzrechnung nach Konten

Landkreis Eichsfeld

Nr.	Bezeichnung	Haushaltsansatz lfd.	Gesamt-ermächtigungen HH-Jahr 2018	Ergebnis HH-Jahr 2018	Abweichung (Ergebnis-Ansatz) 2018	Ergebnis des Haushalts-vorjahres 2017	Veränderung gegenüber Vorjahr
75713080	Leistungen für Mittagsverpflegung in Schulen	-4.000,00	-4.000,00	-527,36	-3.472,64	-1.967,88	1.440,52
75713090	Leistungen für Mittagsverpflegung in KiTa	-4.000,00	-4.000,00	-1.480,03	-2.519,97	-2.013,08	533,05
75713100	Leistungen für soziale/kulturelle Teilhabe	-1.500,00	-1.500,00	-228,00	-1.272,00	-525,82	297,82
75720000	Leistungen nach dem Unterhaltsvorschussgesetz	-3.090.000,00	-3.090.000,00	-2.215.192,61	-874.807,39	-1.459.402,39	-755.790,22
75750000	Leistungen nach dem Thüringer Blindengeldgesetz (ThürBiGG)	-500.000,00	-500.000,00	-179.897,17	-320.102,83	-423.717,70	243.820,53
75750100	Sinnesbehindertengeld für blinde Menschen	0,00	0,00	-261.953,75	261.953,75	0,00	-261.953,75
75750200	Sinnesbehindertengeld für taubblinde Menschen	0,00	0,00	-9.141,30	9.141,30	0,00	-9.141,30
75750300	Sinnesbehindertengeld für gehörlose Menschen	0,00	0,00	-88.463,11	88.463,11	0,00	-88.463,11
75790000	Sonstige Transferauszahlungen	-29.100,00	-29.100,00	-22.884,00	-6.216,00	-26.556,00	3.672,00
75791010	Leistungen für eintägige Schulausflüge	-3.000,00	-3.000,00	-2.521,22	-478,78	-1.656,71	-864,51
75791020	Leistungen für eintägige KiTa-Ausflüge	-400,00	-400,00	-203,44	-196,56	-138,38	-65,06
75791030	Leistungen für mehrtägige Klassenfahrten	-20.000,00	-20.000,00	-16.181,58	-3.818,42	-18.501,83	2.320,25
75791040	Leistungen für mehrtägige KiTa-Fahrten	-1.000,00	-1.000,00	-248,80	-751,20	-453,01	204,21
75791050	Leistungen für Schulbedarf	-30.000,00	-30.000,00	-20.326,02	-9.673,98	-22.697,07	2.371,05
75791060	Leistungen für Schülerbeförderung	-200,00	-200,00	0,00	-200,00	0,00	0,00
75791070	Leistungen für Lernförderung	-10.000,00	-10.000,00	-4.250,03	-5.749,97	-5.730,29	1.480,26
75791080	Leistungen für Mittagsverpflegung in Schulen	-38.000,00	-38.000,00	-27.758,34	-10.241,66	-27.700,69	-57,65
75791090	Leistungen für Mittagsverpflegung in KiTa	-18.000,00	-18.000,00	-17.307,64	-692,36	-19.864,09	2.556,45
75791100	Leistungen für soziale/kulturelle Teilhabe	-9.000,00	-9.000,00	-6.584,20	-2.415,80	-6.741,54	157,34
75792010	soziale Betreuung innerhalb von Einrichtungen	-200.000,00	-200.000,00	-98.826,00	-101.174,00	-64.906,00	-33.920,00
75792020	soziale Betreuung außerhalb von Einrichtungen	-200.000,00	-200.000,00	-128.264,00	-71.736,00	-171.028,00	42.764,00
75792030	Leistungen für Wohnungseinrichtungen/Einrichtungs-	-130.000,00	-130.000,00	-75.377,35	-54.622,65	-109.808,84	34.431,49
75842000	an das Land	-100.000,00	-100.000,00	-121.300,07	21.300,07	-78.703,39	-42.596,68
75843000	an Gemeinde und Gemeindeverbände	-4.000,00	-4.000,00	0,00	-4.000,00	-1.407,00	1.407,00
75849000	an die gesetzliche Sozialversicherung	-80.000,00	-80.000,00	-106.707,99	26.707,99	-193.598,91	86.890,92
75849100	an die gesetzliche Sozialversicherung	-4.000,00	-4.000,00	-5.346,83	1.346,83	-9.771,67	4.424,84
75851000	an private Unternehmen	-600.000,00	-600.000,00	-490.966,00	-109.034,00	-314.969,52	-175.996,48
75859000	an den sonstigen privaten Bereich	0,00	0,00	0,00	0,00	-12.616,28	12.616,28
75890000	an Sonstige	0,00	0,00	-110.236,00	110.236,00	-372.922,00	262.686,00
75941000	Zuw. u. Zusch. an den Bund	-41.500,00	-41.500,00	-103.676,66	62.176,66	-6.057,20	-97.619,46
75942000	Zuw. u. Zusch. an das Land	-500,00	-500,00	0,00	-500,00	0,00	0,00
75990000	Zuw. u. Zusch. an Sonstige	-1.832.400,00	-1.832.400,00	-1.754.559,29	-77.840,71	-1.675.533,75	-79.025,54
75990010	Zuw. u. Zusch. an Sonstige (Jugendpauschale)	-765.000,00	-765.000,00	-718.739,59	-46.260,41	-551.680,40	-167.059,19
<b>F0270</b>	<b>2f) - sonstige laufende Auszahlungen</b>	<b>-5.938.200,00</b>	<b>-5.938.200,00</b>	<b>-4.807.303,76</b>	<b>-1.130.896,24</b>	<b>-5.758.353,68</b>	<b>951.049,92</b>
76110000	Auszahlungen für Personaleinstellungen	-2.200,00	-2.200,00	-1.250,10	-949,90	-1.150,99	-99,11
76120000	Auszahlungen für Aus- und Fortbildung, Umschulung	-340.500,00	-340.500,00	-234.303,06	-106.196,94	-231.261,89	-3.041,17
76130000	Auszahlungen für Reisekosten für Dienstreisen und Dienstgänge	-179.950,00	-179.950,00	-118.954,59	-60.995,41	-139.953,59	20.999,00
76150000	Auszahlungen für Dienst- und Schutzkleidung, persönliche	-38.100,00	-38.100,00	-24.593,94	-13.506,06	-28.595,36	4.001,42
76190000	Sonstige Personalnebenauszahlungen	-500,00	-500,00	-221,00	-279,00	-1.833,00	1.612,00
76211000	Mieten, Pachten und Erbbauzinsen	-1.676.600,00	-1.676.600,00	-973.864,58	-702.735,42	-1.569.399,04	595.534,46
76211010	Miete Kopiergeräte	-53.000,00	-53.000,00	-57.942,50	4.942,50	-37.114,08	-20.828,42
76221000	Leasing	-48.000,00	-48.000,00	-44.196,96	-3.803,04	-42.074,00	-2.122,96
76240000	Datenverarbeitung (Lizenzen, Beratung, Unterh. Hardware u. Software)	-49.000,00	-49.000,00	-91.931,81	42.931,81	-69.989,37	-21.942,44
76241000	Laufende Lizenzaufwendungen	-100,00	-100,00	-7.664,69	7.564,69	-1.045,42	-6.619,27
76242000	Unterhaltung Software, Updates	-575.300,00	-575.300,00	-578.129,65	2.829,65	-551.715,64	-26.414,01
76243000	Unterhaltung Hardware	-79.200,00	-79.200,00	-87.681,92	8.481,92	-88.873,02	1.191,10
76244000	Laufende Beratung	-15.000,00	-15.000,00	-6.062,00	-8.938,00	0,00	-6.062,00



### III. Gesamtfinanzzrechnung nach Konten

Landkreis Eichsfeld

Nr.	Bezeichnung	Haushaltsansatz lfd.	Gesamt-ermächtigungen HH-Jahr 2018	Ergebnis HH-Jahr 2018	Abweichung (Ergebnis-Ansatz) 2018	Ergebnis des Haushalts-vorjahres 2017	Veränderung gegenüber Vorjahr
76249000	Sonstige Aufwendungen EDV	-46.900,00	-46.900,00	-49.845,17	2.945,17	-44.048,40	-5.796,77
76250000	Sachverständigen-, Gerichts- und ähnliche Auszahlungen	-573.600,00	-573.600,00	-347.798,57	-225.801,43	-935.766,45	587.967,88
76250010	Sachverständigen-, Gerichts- und ähnliche Auszahlungen 19%	-5.500,00	-5.500,00	-3.037,85	-2.462,15	-3.193,50	155,65
76250020	Auszahlungen i.Z.m. Vollstreckungsmaßnahmen	-300,00	-300,00	-35,00	-265,00	-45,00	10,00
76250030	Gutachterkosten	-80.000,00	-80.000,00	-49.696,25	-30.303,75	-30.625,40	-19.070,85
76250040	Befundberichte	0,00	0,00	-11,00	11,00	-11,00	0,00
76250060	Verwaltungsgebühren u.ä von Dritten (zu zahlende)	-2.500,00	-2.500,00	-620,80	-1.879,20	0,00	-620,80
76290000	Sonstige Auszahlungen für die Inanspruchnahme von	-5.500,00	-5.500,00	-2.438,34	-3.061,66	0,00	-2.438,34
76310000	Büromaterial	-105.150,00	-105.150,00	-70.424,06	-34.725,94	-58.490,65	-11.933,41
76311000	Kopienabrechnungen	-70.350,00	-70.350,00	-57.543,57	-12.806,43	-58.884,35	1.340,78
76312000	Kopierpapier	-37.500,00	-37.500,00	-31.476,18	-6.023,82	-27.999,34	-3.476,84
76313000	Toner, Tinter, etc.	-35.350,00	-35.350,00	-11.713,90	-23.636,10	-25.796,93	14.083,03
76320000	Bücher, Zeitschriften, Zeitungen, Gesetzblätter - allgemein	-11.350,00	-11.350,00	-5.415,61	-5.934,39	-5.617,77	202,16
76321000	Bücher, Zeitschriften, Zeitungen, Gesetzblätter - fachspezifisch	-83.700,00	-83.700,00	-71.538,89	-12.161,11	-75.679,02	4.140,13
76330000	Porto und Versandkosten	-169.500,00	-169.500,00	-156.877,26	-12.622,74	-155.389,13	-1.488,13
76341000	Telefon (incl. Miete, Leasing, Wartung)	-177.950,00	-177.950,00	-178.275,56	325,56	-177.535,90	-739,66
76342000	Internet (DSL, Webspace)	-138.800,00	-138.800,00	-93.681,44	-45.118,56	-98.719,81	5.038,37
76343000	Rundfunk- und Fernsehgebühren	-20.150,00	-20.150,00	-10.441,89	-9.708,11	-10.605,45	163,56
76344000	Gebühren EC-Cash	-2.500,00	-2.500,00	-1.900,78	-599,22	-2.054,75	153,97
76345000	Gebühren GEMA	-3.650,00	-3.650,00	-1.115,61	-2.534,39	-1.379,56	263,95
76349000	Sonstige	0,00	0,00	-376,00	376,00	0,00	-376,00
76350000	Öffentliche Bekanntmachungen	-23.400,00	-23.400,00	-13.371,54	-10.028,46	-13.618,39	246,85
76360000	Öffentlichkeitsarbeit	-18.900,00	-18.900,00	-6.469,94	-12.430,06	-7.864,51	1.394,57
76370000	Bankgebühren	-28.100,00	-28.100,00	-83.185,41	55.085,41	-26.750,64	-56.434,77
76370100	Gebühren E-Payment	-1.000,00	-1.000,00	-969,83	-30,17	-900,00	-69,83
76380000	Fracht- u. Transportkosten	-3.600,00	-3.600,00	-1.219,75	-2.380,25	-18.869,76	17.650,01
76390000	Sonstige	-1.050,00	-1.050,00	-462,13	-587,87	-312,41	-149,72
76411000	Gebäudeversicherungen	-107.000,00	-107.000,00	-107.356,25	356,25	-102.839,57	-4.516,68
76412000	Kfz-Versicherungen	-38.300,00	-38.300,00	-28.245,52	-10.054,48	-29.717,03	1.471,51
76413000	Haftpflichtversicherungen	-18.400,00	-18.400,00	-17.248,58	-1.151,42	-15.911,31	-1.337,27
76414000	Unfallversicherungen	-687.300,00	-687.300,00	-680.562,80	-6.737,20	-650.255,38	-30.307,42
76415000	Rechtsschutzversicherungen	-3.000,00	-3.000,00	-2.984,52	-15,48	-2.984,52	0,00
76417000	Vermögenseigenschadenversicherung	-17.100,00	-17.100,00	-16.906,95	-193,05	-16.906,95	0,00
76419100	Inventarversicherung	-26.000,00	-26.000,00	-23.046,87	-2.953,13	-23.380,12	333,25
76419200	Elektronikversicherung	-9.100,00	-9.100,00	-5.055,64	-4.044,36	-5.055,64	0,00
76420000	Beiträge zu Wirtschaftsverbänden, Berufsvertretungen und Vereinen	-215.150,00	-215.150,00	-212.681,01	-2.468,99	-209.595,60	-3.085,41
76430000	Sonstige Beiträge	-500,00	-500,00	0,00	-500,00	0,00	0,00
76490000	Sonstige Auszahlungen f. Beiträge u. Versicherungen	-4.700,00	-4.700,00	-3.686,16	-1.013,84	-2.429,90	-1.256,26
76510000	Auszahlungen für Umsatzsteuerüberhang	0,00	0,00	-93.355,81	93.355,81	-100.237,02	6.881,21
76520000	Auszahlungen für gezahlte Vorsteuer	0,00	0,00	-26.461,12	26.461,12	-26.619,71	158,59
76630000	Säumniszuschläge	0,00	0,00	-52.182,00	52.182,00	-70,34	-52.111,66
76650000	Verzugszinsen	0,00	0,00	-1.142,34	1.142,34	-9.857,37	8.715,03
76720000	Körperschaftsteuer	-3.000,00	-3.000,00	0,00	-3.000,00	66,46	-66,46
76730000	Kapitalertragsteuer	0,00	0,00	-11,15	11,15	-12,64	1,49
76810000	Grundsteuer	-2.300,00	-2.300,00	-471,92	-1.828,08	-492,93	21,01
76820000	Kraftfahrzeugsteuer	-7.700,00	-7.700,00	-5.849,98	-1.850,02	-5.702,98	-147,00
76910000	Zuwendungen an Fraktionen	-3.400,00	-3.400,00	-2.420,38	-979,62	-2.888,15	467,77

<b>III. Gesamtfinanzzrechnung nach Konten</b>							
Landkreis Eichsfeld							
Nr.	Bezeichnung	Haushaltsansatz lfd.	Gesamt-ermächtigungen HH-Jahr 2018	Ergebnis HH-Jahr 2018	Abweichung (Ergebnis-Ansatz) 2018	Ergebnis des Haushalts-vorjahres 2017	Veränderung gegenüber Vorjahr
76920000	Verfüungsmittel	-8.000,00	-8.000,00	-5.976,57	-2.023,43	-2.776,41	-3.200,16
76930000	Repräsentationen	-2.000,00	-2.000,00	-947,75	-1.052,25	-913,52	-34,23
76940000	Auszahlungen für Schadensfälle	-80.000,00	-80.000,00	-42.573,68	-37.426,32	-4.981,30	-37.592,38
76990000	Sonstige	-1.500,00	-1.500,00	-1.397,63	-102,37	-1.628,23	230,60
<b>F0280</b>	<b>2g) Summe der lfd. Auszahlungen aus Verw.tätigkeit</b>	<b>-168.012.000,00</b>	<b>-168.012.000,00</b>	<b>-130.947.983,05</b>	<b>-37.064.016,95</b>	<b>-135.202.032,31</b>	<b>4.254.049,26</b>
<b>F0290</b>	<b>3. Saldo der laufenden Ein- und Auszahlungen aus Verw.tätigkeit</b>	<b>412.400,00</b>	<b>412.400,00</b>	<b>4.519.292,10</b>	<b>-4.106.892,10</b>	<b>627.000,38</b>	<b>3.892.291,72</b>
<b>F0300</b>	<b>4. + Zins- und sonstige Finanzeinzahlungen</b>	<b>272.200,00</b>	<b>272.200,00</b>	<b>362.121,30</b>	<b>-89.921,30</b>	<b>532.459,16</b>	<b>-170.337,86</b>
67143000	Zinseinzahlungen von Gemeinden und Gemeindeverbänden	0,00	0,00	0,00	0,00	1.334,97	-1.334,97
67150000	Zinseinzahlungen von Kreditinstituten	2.200,00	2.200,00	92.348,39	-90.148,39	261.764,19	-169.415,80
67710000	Anteile am Bilanzgewinn	270.000,00	270.000,00	269.360,00	640,00	269.360,00	0,00
67920000	Verzugszinsen	0,00	0,00	412,91	-412,91	0,00	412,91
<b>F0310</b>	<b>5. - Zins- und sonstige Finanzauszahlungen</b>	<b>-275.000,00</b>	<b>-275.000,00</b>	<b>-316.819,41</b>	<b>41.819,41</b>	<b>-393.193,51</b>	<b>76.374,10</b>
77510000	Zinsauszahlungen an inländische Kreditinstitute	-275.000,00	-275.000,00	-312.638,78	37.638,78	-393.193,51	80.554,73
77990100	Zinsen für Rückzahlung von Fördermitteln	0,00	0,00	-4.180,63	4.180,63	0,00	-4.180,63
<b>F0320</b>	<b>6. Saldo der Zins- und sonstigen Finanzein- und auszahlungen</b>	<b>-2.800,00</b>	<b>-2.800,00</b>	<b>45.301,89</b>	<b>-48.101,89</b>	<b>139.265,65</b>	<b>-93.963,76</b>
<b>F0330</b>	<b>7. Saldo der ordentl. Ein- und Auszahlungen</b>	<b>409.600,00</b>	<b>409.600,00</b>	<b>4.564.593,99</b>	<b>-4.154.993,99</b>	<b>766.266,03</b>	<b>3.798.327,96</b>
<b>F0340</b>	<b>8. + außerordentliche Einzahlungen</b>	<b>0,00</b>	<b>0,00</b>	<b>21,26</b>	<b>-21,26</b>	<b>18,52</b>	<b>2,74</b>
66910000	Außerordentliche Einzahlungen	0,00	0,00	21,26	-21,26	18,52	2,74
<b>F0350</b>	<b>9. - außerordentliche Auszahlungen</b>	<b>-10.000,00</b>	<b>-10.000,00</b>	<b>-1.237,28</b>	<b>-8.762,72</b>	<b>-2.629,13</b>	<b>1.391,85</b>
76950000	Außerordentliche Auszahlungen	-10.000,00	-10.000,00	-1.237,28	-8.762,72	-2.629,13	1.391,85
<b>F0360</b>	<b>10. Saldo der außerordentl. Ein- u. Auszahlung.</b>	<b>-10.000,00</b>	<b>-10.000,00</b>	<b>-1.216,02</b>	<b>-8.783,98</b>	<b>-2.610,61</b>	<b>1.394,59</b>
<b>F0370</b>	<b>11. Saldo der ordentlichen und außerordentlichen Ein- und Auszahlungen</b>	<b>399.600,00</b>	<b>399.600,00</b>	<b>4.563.377,97</b>	<b>-4.163.777,97</b>	<b>763.655,42</b>	<b>3.799.722,55</b>
<b>F0380</b>	<b>12. Einzahlungen aus Investitionstätigkeit</b>	<b>0,00</b>	<b>0,00</b>	<b>0,00</b>	<b>0,00</b>	<b>0,00</b>	<b>0,00</b>
<b>F0390</b>	<b>12a) + Einzahlungen aus Investitionszuwendungen</b>	<b>5.196.100,00</b>	<b>5.196.100,00</b>	<b>4.398.278,89</b>	<b>797.821,11</b>	<b>4.058.113,81</b>	<b>340.165,08</b>
68142000	Investitionszuwendungen von dem Land	5.196.100,00	5.196.100,00	1.121,95	5.194.978,05	262.917,28	-261.795,33
68143000	Investitionszuwendungen von Gemeinden und Gemeindeverbänden	0,00	0,00	0,00	0,00	216.410,48	-216.410,48
68145000	Investitionszuwendungen von Sparkassen	0,00	0,00	4.000,00	-4.000,00	0,00	4.000,00
68159000	Investitionszuwendungen vom sonstigen privaten Bereich	0,00	0,00	12.195,39	-12.195,39	12.700,00	-504,61
68174200	Anzahlg. auf SoPo zum Anlageverm. von dem Land	0,00	0,00	4.380.961,55	-4.380.961,55	3.566.086,05	814.875,50
<b>F0400</b>	<b>12b) + Einzahlungen aus Beiträgen und ähnlichen Entgelten</b>	<b>0,00</b>	<b>0,00</b>	<b>116.953,68</b>	<b>-116.953,68</b>	<b>131.186,00</b>	<b>-14.232,32</b>
68310000	Einzahlungen für sonstige Sonderposten	0,00	0,00	116.953,68	-116.953,68	131.186,00	-14.232,32
<b>F0410</b>	<b>12c) + Einzahlungen aus der Veräußerung von immateriellen Vermögensgegenständen</b>	<b>0,00</b>	<b>0,00</b>	<b>0,00</b>	<b>0,00</b>	<b>0,00</b>	<b>0,00</b>
<b>F0420</b>	<b>12d) + Einzahlungen aus der Veräußerung von Sachanlagen</b>	<b>0,00</b>	<b>0,00</b>	<b>41.485,00</b>	<b>-41.485,00</b>	<b>6.400,33</b>	<b>35.084,67</b>
68520000	Einzahlungen aus d. Veräußerung von bebauten Grundstücken	0,00	0,00	40.985,00	-40.985,00	1.560,00	39.425,00
68560000	Einzahlungen aus d. Veräußerung von Fahrzeugen, Maschinen, TA	0,00	0,00	500,00	-500,00	4.840,33	-4.340,33
<b>F0430</b>	<b>12e) + Einzahlungen aus der Veräußerung von Finanzanlagen</b>	<b>0,00</b>	<b>0,00</b>	<b>0,00</b>	<b>0,00</b>	<b>0,00</b>	<b>0,00</b>
<b>F0440</b>	<b>12f) + Einzahlungen aus sonstigen Ausleihungen und Kreditgewährungen</b>	<b>145.500,00</b>	<b>145.500,00</b>	<b>304.524,52</b>	<b>-159.024,52</b>	<b>222.522,07</b>	<b>82.002,45</b>
68730000	Rückflüsse v. Ausl. und Kredite an Sondervermögen	0,00	0,00	110.000,00	-110.000,00	0,00	110.000,00





## Teilergebnisrechnung Teilhaushalt 01 - Verwaltungsführung

Landkreis Eichsfeld

Nr.	Bezeichnung	Haushaltsansatz lfd.	Gesamt-ermächtigungen HH-Jahr 2018	Ergebnis HH-Jahr 2018	Abweichung (Ergebnis-Ansatz) 2018	Ergebnis des Haushalts-vorjahres 2017	Veränderung gegenüber Vorjahr
E0105	1a) + Steuern und ähnliche Abgaben	0,00	0,00	0,00	0,00	0,00	0,00
E0110	1b) + Zuwendungen, all. Umlagen, sonst. Transf.	-49.400,00	-49.400,00	-56.402,77	7.002,77	-51.794,32	-4.608,45
E0115	1c) + Erträge der sozialen Sicherung	0,00	0,00	0,00	0,00	0,00	0,00
E0120	1d) + öffentlich-rechtliche Leistungsentgelte	0,00	0,00	0,00	0,00	0,00	0,00
E0125	1e) + privatrechtliche Leistungsentgelte	-9.000,00	-9.000,00	-8.135,00	-865,00	-10.135,00	2.000,00
E0130	1f) + Kostenerstattungen und Kostenumlagen	-4.700,00	-4.700,00	-3.253,60	-1.446,40	-4.253,80	1.000,20
E0135	1g) +/- Bestandsveränd. Erzeugnisse und Leistungen	0,00	0,00	0,00	0,00	0,00	0,00
E0140	1h) + andere aktivierte Eigenleistungen	0,00	0,00	0,00	0,00	0,00	0,00
E0145	1i) + sonstige laufende Erträge	0,00	0,00	0,00	0,00	0,00	0,00
<b>E0195</b>	<b>1j) Summe lfd. Erträge aus Verwaltungstätigkeit</b>	<b>-63.100,00</b>	<b>-63.100,00</b>	<b>-67.791,37</b>	<b>4.691,37</b>	<b>-66.183,12</b>	<b>-1.608,25</b>
E0205	2a) - Personalaufwendungen	894.700,00	954.700,00	885.209,66	69.490,34	915.204,23	-29.994,57
E0210	2b) - Versorgungsaufwendungen	0,00	0,00	0,00	0,00	0,00	0,00
E0215	2c) - Aufwendungen für Sach- und Dienstleistungen	90.700,00	90.700,00	72.591,64	18.108,36	62.127,87	10.463,77
E0220	2d) - Abschreib. auf imm. Verm., Sachanlagen u. Finanzanlagen	100,00	100,00	1.649,73	-1.549,73	1.645,72	4,01
E0225	2e) - Abschreib. auf Umlaufvermögen	0,00	0,00	0,00	0,00	0,00	0,00
E0230	2f) - Zuwendungen, allg. Umlagen, sonst. Transferl	68.800,00	71.498,37	70.003,72	1.494,65	66.881,66	3.122,06
E0235	2g) - Aufwendungen der sozialen Sicherung	0,00	0,00	0,00	0,00	0,00	0,00
E0240	2h) - sonstige laufende Aufwendungen	118.800,00	116.101,63	100.644,54	15.457,09	165.828,06	-65.183,52
<b>E0295</b>	<b>2j) Summe lfd. Aufwendungen a. Verwaltungstätigkeit.</b>	<b>1.173.100,00</b>	<b>1.233.100,00</b>	<b>1.130.099,29</b>	<b>103.000,71</b>	<b>1.211.687,54</b>	<b>-81.588,25</b>
<b>E0300</b>	<b>3. laufendes Ergebnis aus Verwaltungstätigkeit</b>	<b>1.110.000,00</b>	<b>1.170.000,00</b>	<b>1.062.307,92</b>	<b>107.692,08</b>	<b>1.145.504,42</b>	<b>-83.196,50</b>
E0400	4. + Zins- und sonstige Finanzerträge	0,00	0,00	0,00	0,00	0,00	0,00
E0500	5. - Zins- und sonstige Finanzaufwendungen	0,00	0,00	0,00	0,00	0,00	0,00
<b>E0600</b>	<b>6. Finanzergebnis</b>	<b>0,00</b>	<b>0,00</b>	<b>0,00</b>	<b>0,00</b>	<b>0,00</b>	<b>0,00</b>
<b>E0700</b>	<b>7. ordentliches Ergebnis</b>	<b>1.110.000,00</b>	<b>1.170.000,00</b>	<b>1.062.307,92</b>	<b>107.692,08</b>	<b>1.145.504,42</b>	<b>-83.196,50</b>
E0800	8. + außerordentliche Erträge	0,00	0,00	0,00	0,00	0,00	0,00
E0900	9. - außerordentliche Aufwendungen	0,00	0,00	0,00	0,00	0,00	0,00
<b>E1000</b>	<b>10. außerordentliches Ergebnis</b>	<b>0,00</b>	<b>0,00</b>	<b>0,00</b>	<b>0,00</b>	<b>0,00</b>	<b>0,00</b>
<b>E1100</b>	<b>11. Jahresergebnis des Teilplans vor ILV</b>	<b>1.110.000,00</b>	<b>1.170.000,00</b>	<b>1.062.307,92</b>	<b>107.692,08</b>	<b>1.145.504,42</b>	<b>-83.196,50</b>
E1200	12. -Erträge aus internen Leistungsbeziehungen	0,00	0,00	0,00	0,00	0,00	0,00
E1300	13. - Aufwendungen aus intern. Leistungsbeziehung.	113.800,00	113.800,00	107.033,20	6.766,80	106.579,99	453,21
<b>E1400</b>	<b>14. Saldo Erträge u. Aufw. ILV</b>	<b>113.800,00</b>	<b>113.800,00</b>	<b>107.033,20</b>	<b>6.766,80</b>	<b>106.579,99</b>	<b>453,21</b>
<b>E1500</b>	<b>15. Jahresergebnis des Teilplans nach ILV</b>	<b>1.223.800,00</b>	<b>1.283.800,00</b>	<b>1.169.341,12</b>	<b>114.458,88</b>	<b>1.252.084,41</b>	<b>-82.743,29</b>

## Teilfinanzrechnung Teilhaushalt 01 - Verwaltungsführung

Landkreis Eichsfeld

Nr.	Bezeichnung	Haushaltsansatz lfd.	Gesamt-ermächtigungen HH-Jahr 2018	Ergebnis HH-Jahr 2018	Abweichung (Ergebnis-Ansatz) 2018	Ergebnis des Haushalts-vorjahres 2017	Veränderung gegenüber Vorjahr
F0290	1. Saldo der laufenden Ein- und Auszahlungen aus Verwaltungstätigkeit	-1.109.900,00	-1.109.900,00	-1.068.476,42	-41.423,58	-1.139.501,99	71.025,57
F0320	2. Saldo der Zins- und sonstigen Finanzein- und auszahlungen	0,00	0,00	0,00	0,00	0,00	0,00
F0330	3. Saldo der ordentl. Ein- und Auszahlg.	-1.109.900,00	-1.109.900,00	-1.068.476,42	-41.423,58	-1.139.501,99	71.025,57
F0360	4. Saldo der außerordentl. Ein- u. Auszahlg.	0,00	0,00	0,00	0,00	0,00	0,00
F0370	5. Saldo der ordentlichen und außerordentlichen Ein- und Auszahlungen	-1.109.900,00	-1.109.900,00	-1.068.476,42	-41.423,58	-1.139.501,99	71.025,57
F0371	6. Einzahlungen aus ILV	0,00	0,00	0,00	0,00	0,00	0,00
F0372	7. Auszahlungen aus ILV	-113.800,00	-113.800,00	-107.033,20	-6.766,80	-106.579,99	-453,21
F0375	8. Saldo der Ein- und Auszahlungen aus ILV	-113.800,00	-113.800,00	-107.033,20	-6.766,80	-106.579,99	-453,21
F0376	9. Saldo der ordentl. und außerordentl. Ein- und Auszahlungen nach ILV	-1.223.700,00	-1.223.700,00	-1.175.509,62	-48.190,38	-1.246.081,98	70.572,36
F0390	10. + Einzahlungen aus Investitionszuwendungen	0,00	0,00	0,00	0,00	1.063,18	-1.063,18
F0400	11. + Einzahlungen aus Beiträgen und ähnlichen Entgelten	0,00	0,00	0,00	0,00	0,00	0,00
F0410	12. + Einzahlungen aus der Veräußerung von immater. VG	0,00	0,00	0,00	0,00	0,00	0,00
F0420	13. + Einzahlg. aus der Veräußerung von Sachanl.	0,00	0,00	0,00	0,00	0,00	0,00
F0430	14. + Einzahlg. aus der Veräußerung von Finanzanl.	0,00	0,00	0,00	0,00	0,00	0,00
F0440	15. + Einzahlungen aus sonstigen Ausleihungen und Kreditgewährungen	0,00	0,00	0,00	0,00	0,00	0,00
F0450	16. + Einzahlg. aus der Veräußerung von Vorräten	0,00	0,00	0,00	0,00	0,00	0,00
F0460	17. + sonstige Investitionseinzahlungen	0,00	0,00	0,00	0,00	0,00	0,00
F0470	18. Summe d. Einzahlg. aus Investitionstätigkeit	0,00	0,00	0,00	0,00	1.063,18	-1.063,18
F0490	19. - Auszahlg. f. d. Erwerb v. immat.Vermögensgegenständen	0,00	0,00	0,00	0,00	0,00	0,00
F0500	20. - Auszahlg. f. d. Erwerb v. Sachanlagen	0,00	0,00	0,00	0,00	0,00	0,00
F0510	21. - Auszahlg. f. d. Erwerb v. Finanzanlagen	0,00	0,00	0,00	0,00	0,00	0,00
F0520	22. - Auszahlg. f. d. sonstige Ausleihungen u.Kreditgewährungen	0,00	0,00	0,00	0,00	0,00	0,00
F0530	23. - Auszahlg. f. d. Erwerb von Vorräten	0,00	0,00	0,00	0,00	0,00	0,00
F0540	24. - sonstige Investitionsauszahlungen	0,00	0,00	0,00	0,00	0,00	0,00
F0550	25. Summe d. Auszahlg. aus Investitionstätigkeit	0,00	0,00	0,00	0,00	0,00	0,00
F0560	26. Saldo d. Ein- u. Auszahlg. aus Invest.tätigkeit	0,00	0,00	0,00	0,00	1.063,18	-1.063,18
F0570	27. Finanzmittelüberschuss (+)/ -fehlbetrag (-)	-1.223.700,00	-1.223.700,00	-1.175.509,62	-48.190,38	-1.245.018,80	69.509,18

## Teilergebnisrechnung Teilhaushalt 10 - Hauptamt

Landkreis Eichsfeld

Nr.	Bezeichnung	Haushaltsansatz lfd.	Gesamt-ermächtigungen HH-Jahr 2018	Ergebnis HH-Jahr 2018	Abweichung (Ergebnis-Ansatz) 2018	Ergebnis des Haushalts-vorjahres 2017	Veränderung gegenüber Vorjahr
E0105	1a) + Steuern und ähnliche Abgaben	0,00	0,00	0,00	0,00	0,00	0,00
E0110	1b) + Zuwendungen, all. Umlagen, sonst. Transf.	-48.400,00	-48.400,00	-35.707,09	-12.692,91	-48.653,41	12.946,32
E0115	1c) + Erträge der sozialen Sicherung	0,00	0,00	0,00	0,00	0,00	0,00
E0120	1d) + öffentlich-rechtliche Leistungsentgelte	-800,00	-800,00	-865,65	65,65	-812,00	-53,65
E0125	1e) + privatrechtliche Leistungsentgelte	0,00	0,00	-229,99	229,99	-117,00	-112,99
E0130	1f) + Kostenerstattungen und Kostenumlagen	-11.500,00	-11.500,00	-11.787,31	287,31	-16.142,90	4.355,59
E0135	1g) +/- Bestandsveränd. Erzeugnisse und Leistungen	0,00	0,00	0,00	0,00	0,00	0,00
E0140	1h) + andere aktivierte Eigenleistungen	0,00	0,00	0,00	0,00	0,00	0,00
E0145	1i) + sonstige laufende Erträge	-37.600,00	-37.600,00	-499,00	-37.101,00	-71.626,33	71.127,33
<b>E0195</b>	<b>1j) Summe lfd. Erträge aus Verwaltungstätigkeit</b>	<b>-98.300,00</b>	<b>-98.300,00</b>	<b>-49.089,04</b>	<b>-49.210,96</b>	<b>-137.351,64</b>	<b>88.262,60</b>
E0205	2a) - Personalaufwendungen	2.625.300,00	2.675.300,00	2.743.775,62	-68.475,62	2.753.512,17	-9.736,55
E0210	2b) - Versorgungsaufwendungen	66.500,00	66.500,00	201.463,00	-134.963,00	0,00	201.463,00
E0215	2c) - Aufwendungen für Sach- und Dienstleistungen	94.800,00	83.715,96	63.199,02	20.516,94	70.294,79	-7.095,77
E0220	2d) - Abschreib. auf imm. Verm., Sachanlagen u. Finanzanlagen	345.000,00	345.000,00	597.158,18	-252.158,18	666.471,86	-69.313,68
E0225	2e) - Abschreib. auf Umlaufvermögen	0,00	0,00	0,00	0,00	0,00	0,00
E0230	2f) - Zuwendungen, allg. Umlagen, sonst. Transferl	0,00	0,00	0,00	0,00	0,00	0,00
E0235	2g) - Aufwendungen der sozialen Sicherung	0,00	0,00	0,00	0,00	0,00	0,00
E0240	2h) - sonstige laufende Aufwendungen	1.441.500,00	1.452.548,14	1.447.005,60	5.542,54	1.332.829,20	114.176,40
<b>E0295</b>	<b>2j) Summe lfd. Aufwendungen a. Verwaltungstätigkeit</b>	<b>4.573.100,00</b>	<b>4.623.064,10</b>	<b>5.052.601,42</b>	<b>-429.537,32</b>	<b>4.823.108,02</b>	<b>229.493,40</b>
<b>E0300</b>	<b>3. laufendes Ergebnis aus Verwaltungstätigkeit</b>	<b>4.474.800,00</b>	<b>4.524.764,10</b>	<b>5.003.512,38</b>	<b>-478.748,28</b>	<b>4.685.756,38</b>	<b>317.756,00</b>
E0400	4. + Zins- und sonstige Finanzerträge	0,00	0,00	0,00	0,00	0,00	0,00
E0500	5. - Zins- und sonstige Finanzaufwendungen	0,00	0,00	0,00	0,00	0,00	0,00
<b>E0600</b>	<b>6. Finanzergebnis</b>	<b>0,00</b>	<b>0,00</b>	<b>0,00</b>	<b>0,00</b>	<b>0,00</b>	<b>0,00</b>
<b>E0700</b>	<b>7. ordentliches Ergebnis</b>	<b>4.474.800,00</b>	<b>4.524.764,10</b>	<b>5.003.512,38</b>	<b>-478.748,28</b>	<b>4.685.756,38</b>	<b>317.756,00</b>
E0800	8. + außerordentliche Erträge	0,00	0,00	0,00	0,00	0,00	0,00
E0900	9. - außerordentliche Aufwendungen	0,00	0,00	0,00	0,00	0,00	0,00
<b>E1000</b>	<b>10. außerordentliches Ergebnis</b>	<b>0,00</b>	<b>0,00</b>	<b>0,00</b>	<b>0,00</b>	<b>0,00</b>	<b>0,00</b>
<b>E1100</b>	<b>11. Jahresergebnis des Teilplans vor ILV</b>	<b>4.474.800,00</b>	<b>4.524.764,10</b>	<b>5.003.512,38</b>	<b>-478.748,28</b>	<b>4.685.756,38</b>	<b>317.756,00</b>
E1200	12. -Erträge aus internen Leistungsbeziehungen	-1.654.700,00	-1.654.700,00	-1.477.694,98	-177.005,02	-1.534.134,48	56.439,50
E1300	13. - Aufwendungen aus intern. Leistungsbeziehung.	400.700,00	400.700,00	437.252,50	-36.552,50	433.116,43	4.136,07
<b>E1400</b>	<b>14. Saldo Erträge u. Aufw. ILV</b>	<b>-1.254.000,00</b>	<b>-1.254.000,00</b>	<b>-1.040.442,48</b>	<b>-213.557,52</b>	<b>-1.101.018,05</b>	<b>60.575,57</b>
<b>E1500</b>	<b>15. Jahresergebnis des Teilplans nach ILV</b>	<b>3.220.800,00</b>	<b>3.270.764,10</b>	<b>3.963.069,90</b>	<b>-692.305,80</b>	<b>3.584.738,33</b>	<b>378.331,57</b>

## Teilfinanzrechnung Teilhaushalt 10 - Hauptamt

Landkreis Eichsfeld

Nr.	Bezeichnung	Haushaltsansatz lfd.	Gesamt-ermächtigungen HH-Jahr 2018	Ergebnis HH-Jahr 2018	Abweichung (Ergebnis-Ansatz) 2018	Ergebnis des Haushalts-vorjahres 2017	Veränderung gegenüber Vorjahr
F0290	1. Saldo der laufenden Ein- und Auszahlungen aus Verwaltungstätigkeit	-3.751.400,00	-3.751.400,00	-3.707.943,76	-43.456,24	-4.003.530,26	295.586,50
F0320	2. Saldo der Zins- und sonstigen Finanzein- und auszahlungen	0,00	0,00	0,00	0,00	0,00	0,00
F0330	3. Saldo der ordentl. Ein- und Auszahlg.	-3.751.400,00	-3.751.400,00	-3.707.943,76	-43.456,24	-4.003.530,26	295.586,50
F0360	4. Saldo der außerordentl. Ein- u. Auszahlg.	0,00	0,00	0,00	0,00	0,00	0,00
F0370	5. Saldo der ordentlichen und außerordentlichen Ein- und Auszahlungen	-3.751.400,00	-3.751.400,00	-3.707.943,76	-43.456,24	-4.003.530,26	295.586,50
F0371	6. Einzahlungen aus ILV	1.654.700,00	1.654.700,00	1.477.694,98	177.005,02	1.534.134,48	-56.439,50
F0372	7. Auszahlungen aus ILV	-400.700,00	-400.700,00	-437.252,50	36.552,50	-433.116,43	-4.136,07
F0375	8. Saldo der Ein- und Auszahlungen aus ILV	1.254.000,00	1.254.000,00	1.040.442,48	213.557,52	1.101.018,05	-60.575,57
F0376	9. Saldo der ordentl. und außerordentl. Ein- und Auszahlungen nach ILV	-2.497.400,00	-2.497.400,00	-2.667.501,28	170.101,28	-2.902.512,21	235.010,93
F0390	10. + Einzahlungen aus Investitionszuwendungen	0,00	0,00	1.121,95	-1.121,95	1.736,17	-614,22
F0400	11. + Einzahlungen aus Beiträgen und ähnlichen Entgelten	0,00	0,00	0,00	0,00	0,00	0,00
F0410	12. + Einzahlungen aus der Veräußerung von immater. VG	0,00	0,00	0,00	0,00	0,00	0,00
F0420	13. + Einzahlg. aus der Veräußerung von Sachanl.	0,00	0,00	500,00	-500,00	1.040,33	-540,33
F0430	14. + Einzahlg. aus der Veräußerung von Finanzanl.	0,00	0,00	0,00	0,00	0,00	0,00
F0440	15. + Einzahlungen aus sonstigen Ausleihungen und Kreditgewährungen	0,00	0,00	0,00	0,00	0,00	0,00
F0450	16. + Einzahlg. aus der Veräußerung von Vorräten	0,00	0,00	0,00	0,00	0,00	0,00
F0460	17. + sonstige Investitionseinzahlungen	0,00	0,00	0,00	0,00	0,00	0,00
F0470	18. Summe d. Einzahlg. aus Investitionstätigkeit	0,00	0,00	1.621,95	-1.621,95	2.776,50	-1.154,55
F0490	19. - Auszahlg. f. d. Erwerb v. immat.Vermögensgegenständen	-172.000,00	-172.000,00	-99.662,33	-72.337,67	-112.898,37	13.236,04
F0500	20. - Auszahlg. f. d. Erwerb v. Sachanlagen	-448.700,00	-538.547,71	-241.844,46	-296.703,25	-680.666,62	438.822,16
F0510	21. - Auszahlg. f. d. Erwerb v. Finanzanlagen	0,00	0,00	0,00	0,00	0,00	0,00
F0520	22. - Auszahlg. f. d. sonstige Ausleihungen u.Kreditgewährungen	0,00	0,00	0,00	0,00	0,00	0,00
F0530	23. - Auszahlg. f. d. Erwerb von Vorräten	0,00	0,00	0,00	0,00	0,00	0,00
F0540	24. - sonstige Investitionsauszahlungen	0,00	0,00	0,00	0,00	0,00	0,00
F0550	25. Summe d. Auszahlg. aus Investitionstätigkeit	-620.700,00	-710.547,71	-341.506,79	-369.040,92	-793.564,99	452.058,20
F0560	26. Saldo d. Ein- u. Auszahlg. aus Invest.tätigkeit	-620.700,00	-710.547,71	-339.884,84	-370.662,87	-790.788,49	450.903,65
F0570	27. Finanzmittelüberschuss (+)/ -fehlbetrag (-)	-3.118.100,00	-3.207.947,71	-3.007.386,12	-200.561,59	-3.693.300,70	685.914,58



## Teilergebnisrechnung Teilhaushalt 14 - Rechnungsprüfungsamt

Landkreis Eichsfeld

Nr.	Bezeichnung	Haushaltsansatz lfd.	Gesamt-ermächtigungen HH-Jahr 2018	Ergebnis HH-Jahr 2018	Abweichung (Ergebnis-Ansatz) 2018	Ergebnis des Haushalts-vorjahres 2017	Veränderung gegenüber Vorjahr
E0105	1a) + Steuern und ähnliche Abgaben	0,00	0,00	0,00	0,00	0,00	0,00
E0110	1b) + Zuwendungen, all. Umlagen, sonst. Transf.	0,00	0,00	0,00	0,00	0,00	0,00
E0115	1c) + Erträge der sozialen Sicherung	0,00	0,00	0,00	0,00	0,00	0,00
E0120	1d) + öffentlich-rechtliche Leistungsentgelte	-250.000,00	-250.000,00	-171.808,00	-78.192,00	-292.552,00	120.744,00
E0125	1e) + privatrechtliche Leistungsentgelte	0,00	0,00	0,00	0,00	0,00	0,00
E0130	1f) + Kostenerstattungen und Kostenumlagen	0,00	0,00	0,00	0,00	0,00	0,00
E0135	1g) +/- Bestandsveränd. Erzeugnisse und Leistungen	0,00	0,00	0,00	0,00	0,00	0,00
E0140	1h) + andere aktivierte Eigenleistungen	0,00	0,00	0,00	0,00	0,00	0,00
E0145	1i) + sonstige laufende Erträge	0,00	0,00	0,00	0,00	0,00	0,00
<b>E0195</b>	<b>1j) Summe lfd. Erträge aus Verwaltungstätigkeit</b>	<b>-250.000,00</b>	<b>-250.000,00</b>	<b>-171.808,00</b>	<b>-78.192,00</b>	<b>-292.552,00</b>	<b>120.744,00</b>
E0205	2a) - Personalaufwendungen	594.600,00	644.600,00	646.877,70	-2.277,70	596.941,92	49.935,78
E0210	2b) - Versorgungsaufwendungen	0,00	0,00	0,00	0,00	0,00	0,00
E0215	2c) - Aufwendungen für Sach- und Dienstleistungen	0,00	0,00	0,00	0,00	0,00	0,00
E0220	2d) - Abschreib. auf imm. Verm., Sachanlagen u. Finanzanlagen	200,00	200,00	222,70	-22,70	220,69	2,01
E0225	2e) - Abschreib. auf Umlaufvermögen	0,00	0,00	0,00	0,00	0,00	0,00
E0230	2f) - Zuwendungen, allg. Umlagen, sonst. Transferl	0,00	0,00	0,00	0,00	0,00	0,00
E0235	2g) - Aufwendungen der sozialen Sicherung	0,00	0,00	0,00	0,00	0,00	0,00
E0240	2h) - sonstige laufende Aufwendungen	72.700,00	72.700,00	10.224,66	62.475,34	10.339,85	-115,19
<b>E0295</b>	<b>2j) Summe lfd. Aufwendungen a. Verwaltungstätigkeit.</b>	<b>667.500,00</b>	<b>717.500,00</b>	<b>657.325,06</b>	<b>60.174,94</b>	<b>607.502,46</b>	<b>49.822,60</b>
<b>E0300</b>	<b>3. laufendes Ergebnis aus Verwaltungstätigkeit</b>	<b>417.500,00</b>	<b>467.500,00</b>	<b>485.517,06</b>	<b>-18.017,06</b>	<b>314.950,46</b>	<b>170.566,60</b>
E0400	4. + Zins- und sonstige Finanzerträge	0,00	0,00	0,00	0,00	0,00	0,00
E0500	5. - Zins- und sonstige Finanzaufwendungen	0,00	0,00	0,00	0,00	0,00	0,00
<b>E0600</b>	<b>6. Finanzergebnis</b>	<b>0,00</b>	<b>0,00</b>	<b>0,00</b>	<b>0,00</b>	<b>0,00</b>	<b>0,00</b>
<b>E0700</b>	<b>7. ordentliches Ergebnis</b>	<b>417.500,00</b>	<b>467.500,00</b>	<b>485.517,06</b>	<b>-18.017,06</b>	<b>314.950,46</b>	<b>170.566,60</b>
E0800	8. + außerordentliche Erträge	0,00	0,00	0,00	0,00	0,00	0,00
E0900	9. - außerordentliche Aufwendungen	0,00	0,00	0,00	0,00	0,00	0,00
<b>E1000</b>	<b>10. außerordentliches Ergebnis</b>	<b>0,00</b>	<b>0,00</b>	<b>0,00</b>	<b>0,00</b>	<b>0,00</b>	<b>0,00</b>
<b>E1100</b>	<b>11. Jahresergebnis des Teilplans vor ILV</b>	<b>417.500,00</b>	<b>467.500,00</b>	<b>485.517,06</b>	<b>-18.017,06</b>	<b>314.950,46</b>	<b>170.566,60</b>
E1200	12. -Erträge aus internen Leistungsbeziehungen	-67.000,00	-67.000,00	-70.445,29	3.445,29	-65.780,04	-4.665,25
E1300	13. - Aufwendungen aus intern. Leistungsbeziehung.	35.800,00	35.800,00	33.683,79	2.116,21	36.779,28	-3.095,49
<b>E1400</b>	<b>14. Saldo Erträge u. Aufw. ILV</b>	<b>-31.200,00</b>	<b>-31.200,00</b>	<b>-36.761,50</b>	<b>5.561,50</b>	<b>-29.000,76</b>	<b>-7.760,74</b>
<b>E1500</b>	<b>15. Jahresergebnis des Teilplans nach ILV</b>	<b>386.300,00</b>	<b>436.300,00</b>	<b>448.755,56</b>	<b>-12.455,56</b>	<b>285.949,70</b>	<b>162.805,86</b>

## Teilfinanzrechnung Teilhaushalt 14 - Rechnungsprüfungsamt

Landkreis Eichsfeld

Nr.	Bezeichnung	Haushaltsansatz lfd.	Gesamt-ermächtigungen HH-Jahr 2018	Ergebnis HH-Jahr 2018	Abweichung (Ergebnis-Ansatz) 2018	Ergebnis des Haushalts-vorjahres 2017	Veränderung gegenüber Vorjahr
F0290	1. Saldo der laufenden Ein- und Auszahlungen aus Verwaltungstätigkeit	-417.300,00	-417.300,00	-427.617,05	10.317,05	-266.531,48	-161.085,57
F0320	2. Saldo der Zins- und sonstigen Finanzein- und auszahlungen	0,00	0,00	0,00	0,00	0,00	0,00
F0330	3. Saldo der ordentl. Ein- und Auszahlg.	-417.300,00	-417.300,00	-427.617,05	10.317,05	-266.531,48	-161.085,57
F0360	4. Saldo der außerordentl. Ein- u. Auszahlg.	0,00	0,00	0,00	0,00	0,00	0,00
F0370	5. Saldo der ordentlichen und außerordentlichen Ein- und Auszahlungen	-417.300,00	-417.300,00	-427.617,05	10.317,05	-266.531,48	-161.085,57
F0371	6. Einzahlungen aus ILV	67.000,00	67.000,00	70.445,29	-3.445,29	65.780,04	4.665,25
F0372	7. Auszahlungen aus ILV	-35.800,00	-35.800,00	-33.683,79	-2.116,21	-36.779,28	3.095,49
F0375	8. Saldo der Ein- und Auszahlungen aus ILV	31.200,00	31.200,00	36.761,50	-5.561,50	29.000,76	7.760,74
F0376	9. Saldo der ordentl. und außerordentl. Ein- und Auszahlungen nach ILV	-386.100,00	-386.100,00	-390.855,55	4.755,55	-237.530,72	-153.324,83
F0390	10. + Einzahlungen aus Investitionszuwendungen	0,00	0,00	0,00	0,00	0,00	0,00
F0400	11. + Einzahlungen aus Beiträgen und ähnlichen Entgelten	0,00	0,00	0,00	0,00	0,00	0,00
F0410	12. + Einzahlungen aus der Veräußerung von immater. VG	0,00	0,00	0,00	0,00	0,00	0,00
F0420	13. + Einzahlg. aus der Veräußerung von Sachanl.	0,00	0,00	0,00	0,00	0,00	0,00
F0430	14. + Einzahlg. aus der Veräußerung von Finanzanl.	0,00	0,00	0,00	0,00	0,00	0,00
F0440	15. + Einzahlungen aus sonstigen Ausleihungen und Kreditgewährungen	0,00	0,00	0,00	0,00	0,00	0,00
F0450	16. + Einzahlg. aus der Veräußerung von Vorräten	0,00	0,00	0,00	0,00	0,00	0,00
F0460	17. + sonstige Investitionseinzahlungen	0,00	0,00	0,00	0,00	0,00	0,00
F0470	18. Summe d. Einzahlg. aus Investitionstätigkeit	0,00	0,00	0,00	0,00	0,00	0,00
F0490	19. - Auszahlg. f. d. Erwerb v. immat.Vermögensgegenständen	0,00	0,00	0,00	0,00	0,00	0,00
F0500	20. - Auszahlg. f. d. Erwerb v. Sachanlagen	-1.000,00	-1.000,00	0,00	-1.000,00	0,00	0,00
F0510	21. - Auszahlg. f. d. Erwerb v. Finanzanlagen	0,00	0,00	0,00	0,00	0,00	0,00
F0520	22. - Auszahlg. f. d. sonstige Ausleihungen u.Kreditgewährungen	0,00	0,00	0,00	0,00	0,00	0,00
F0530	23. - Auszahlg. f. d. Erwerb von Vorräten	0,00	0,00	0,00	0,00	0,00	0,00
F0540	24. - sonstige Investitionsauszahlungen	0,00	0,00	0,00	0,00	0,00	0,00
F0550	25. Summe d. Auszahlg. aus Investitionstätigkeit	-1.000,00	-1.000,00	0,00	-1.000,00	0,00	0,00
F0560	26. Saldo d. Ein- u. Auszahlg. aus Invest.tätigkeit	-1.000,00	-1.000,00	0,00	-1.000,00	0,00	0,00
F0570	27. Finanzmittelüberschuss (+)/ -fehlbetrag (-)	-387.100,00	-387.100,00	-390.855,55	3.755,55	-237.530,72	-153.324,83

## Teilergebnisrechnung Teilhaushalt 15 - Kommunalaufsicht

Landkreis Eichsfeld

Nr.	Bezeichnung	Haushaltsansatz lfd.	Gesamt-ermächtigungen HH-Jahr 2018	Ergebnis HH-Jahr 2018	Abweichung (Ergebnis-Ansatz) 2018	Ergebnis des Haushalts-vorjahres 2017	Veränderung gegenüber Vorjahr
E0105	1a) + Steuern und ähnliche Abgaben	0,00	0,00	0,00	0,00	0,00	0,00
E0110	1b) + Zuwendungen, all. Umlagen, sonst. Transf.	0,00	0,00	0,00	0,00	0,00	0,00
E0115	1c) + Erträge der sozialen Sicherung	0,00	0,00	0,00	0,00	0,00	0,00
E0120	1d) + öffentlich-rechtliche Leistungsentgelte	-1.600,00	-1.600,00	-3.840,00	2.240,00	-6.515,00	2.675,00
E0125	1e) + privatrechtliche Leistungsentgelte	0,00	0,00	0,00	0,00	0,00	0,00
E0130	1f) + Kostenerstattungen und Kostenumlagen	0,00	0,00	0,00	0,00	0,00	0,00
E0135	1g) +/- Bestandsveränd. Erzeugnisse und Leistungen	0,00	0,00	0,00	0,00	0,00	0,00
E0140	1h) + andere aktivierte Eigenleistungen	0,00	0,00	0,00	0,00	0,00	0,00
E0145	1i) + sonstige laufende Erträge	0,00	0,00	0,00	0,00	0,00	0,00
<b>E0195</b>	<b>1j) Summe lfd. Erträge aus Verwaltungstätigkeit</b>	<b>-1.600,00</b>	<b>-1.600,00</b>	<b>-3.840,00</b>	<b>2.240,00</b>	<b>-6.515,00</b>	<b>2.675,00</b>
E0205	2a) - Personalaufwendungen	342.500,00	350.500,00	360.281,72	-9.781,72	345.168,91	15.112,81
E0210	2b) - Versorgungsaufwendungen	0,00	0,00	0,00	0,00	0,00	0,00
E0215	2c) - Aufwendungen für Sach- und Dienstleistungen	38.300,00	38.300,00	36.458,25	1.841,75	52,76	36.405,49
E0220	2d) - Abschreib. auf imm. Verm., Sachanlagen u. Finanzanlagen	0,00	0,00	336,43	-336,43	0,00	336,43
E0225	2e) - Abschreib. auf Umlaufvermögen	0,00	0,00	0,00	0,00	0,00	0,00
E0230	2f) - Zuwendungen, allg. Umlagen, sonst. Transferl	0,00	0,00	0,00	0,00	0,00	0,00
E0235	2g) - Aufwendungen der sozialen Sicherung	0,00	0,00	0,00	0,00	0,00	0,00
E0240	2h) - sonstige laufende Aufwendungen	9.800,00	9.800,00	8.853,19	946,81	8.334,05	519,14
<b>E0295</b>	<b>2j) Summe lfd. Aufwendungen a. Verwaltungstätigkeit.</b>	<b>390.600,00</b>	<b>398.600,00</b>	<b>405.929,59</b>	<b>-7.329,59</b>	<b>353.555,72</b>	<b>52.373,87</b>
<b>E0300</b>	<b>3. laufendes Ergebnis aus Verwaltungstätigkeit</b>	<b>389.000,00</b>	<b>397.000,00</b>	<b>402.089,59</b>	<b>-5.089,59</b>	<b>347.040,72</b>	<b>55.048,87</b>
E0400	4. + Zins- und sonstige Finanzerträge	0,00	0,00	0,00	0,00	0,00	0,00
E0500	5. - Zins- und sonstige Finanzaufwendungen	0,00	0,00	0,00	0,00	0,00	0,00
<b>E0600</b>	<b>6. Finanzergebnis</b>	<b>0,00</b>	<b>0,00</b>	<b>0,00</b>	<b>0,00</b>	<b>0,00</b>	<b>0,00</b>
<b>E0700</b>	<b>7. ordentliches Ergebnis</b>	<b>389.000,00</b>	<b>397.000,00</b>	<b>402.089,59</b>	<b>-5.089,59</b>	<b>347.040,72</b>	<b>55.048,87</b>
E0800	8. + außerordentliche Erträge	0,00	0,00	0,00	0,00	0,00	0,00
E0900	9. - außerordentliche Aufwendungen	0,00	0,00	0,00	0,00	0,00	0,00
<b>E1000</b>	<b>10. außerordentliches Ergebnis</b>	<b>0,00</b>	<b>0,00</b>	<b>0,00</b>	<b>0,00</b>	<b>0,00</b>	<b>0,00</b>
<b>E1100</b>	<b>11. Jahresergebnis des Teilplans vor ILV</b>	<b>389.000,00</b>	<b>397.000,00</b>	<b>402.089,59</b>	<b>-5.089,59</b>	<b>347.040,72</b>	<b>55.048,87</b>
E1200	12. -Erträge aus internen Leistungsbeziehungen	0,00	0,00	0,00	0,00	0,00	0,00
E1300	13. - Aufwendungen aus intern. Leistungsbeziehung.	29.800,00	29.800,00	31.592,21	-1.792,21	30.465,91	1.126,30
<b>E1400</b>	<b>14. Saldo Erträge u. Aufw. ILV</b>	<b>29.800,00</b>	<b>29.800,00</b>	<b>31.592,21</b>	<b>-1.792,21</b>	<b>30.465,91</b>	<b>1.126,30</b>
<b>E1500</b>	<b>15. Jahresergebnis des Teilplans nach ILV</b>	<b>418.800,00</b>	<b>426.800,00</b>	<b>433.681,80</b>	<b>-6.881,80</b>	<b>377.506,63</b>	<b>56.175,17</b>

## Teilfinanzrechnung Teilhaushalt 15 - Kommunalaufsicht

Landkreis Eichsfeld

Nr.	Bezeichnung	Haushaltsansatz lfd.	Gesamt-ermächtigungen HH-Jahr 2018	Ergebnis HH-Jahr 2018	Abweichung (Ergebnis-Ansatz) 2018	Ergebnis des Haushalts-vorjahres 2017	Veränderung gegenüber Vorjahr
F0290	1. Saldo der laufenden Ein- und Auszahlungen aus Verwaltungstätigkeit	-389.000,00	-389.000,00	-388.035,99	-964,01	-334.399,03	-53.636,96
F0320	2. Saldo der Zins- und sonstigen Finanzein- und auszahlungen	0,00	0,00	0,00	0,00	0,00	0,00
F0330	3. Saldo der ordentl. Ein- und Auszahlg.	-389.000,00	-389.000,00	-388.035,99	-964,01	-334.399,03	-53.636,96
F0360	4. Saldo der außerordentl. Ein- u. Auszahlg.	0,00	0,00	0,00	0,00	0,00	0,00
F0370	5. Saldo der ordentlichen und außerordentlichen Ein- und Auszahlungen	-389.000,00	-389.000,00	-388.035,99	-964,01	-334.399,03	-53.636,96
F0371	6. Einzahlungen aus ILV	0,00	0,00	0,00	0,00	0,00	0,00
F0372	7. Auszahlungen aus ILV	-29.800,00	-29.800,00	-31.592,21	1.792,21	-30.465,91	-1.126,30
F0375	8. Saldo der Ein- und Auszahlungen aus ILV	-29.800,00	-29.800,00	-31.592,21	1.792,21	-30.465,91	-1.126,30
F0376	9. Saldo der ordentl. und außerordentl. Ein- und Auszahlungen nach ILV	-418.800,00	-418.800,00	-419.628,20	828,20	-364.864,94	-54.763,26
F0390	10. + Einzahlungen aus Investitionszuwendungen	0,00	0,00	0,00	0,00	0,00	0,00
F0400	11. + Einzahlungen aus Beiträgen und ähnlichen Entgelten	0,00	0,00	0,00	0,00	0,00	0,00
F0410	12. + Einzahlungen aus der Veräußerung von immater. VG	0,00	0,00	0,00	0,00	0,00	0,00
F0420	13. + Einzahlg. aus der Veräußerung von Sachanl.	0,00	0,00	0,00	0,00	0,00	0,00
F0430	14. + Einzahlg. aus der Veräußerung von Finanzanl.	0,00	0,00	0,00	0,00	0,00	0,00
F0440	15. + Einzahlungen aus sonstigen Ausleihungen und Kreditgewährungen	0,00	0,00	0,00	0,00	0,00	0,00
F0450	16. + Einzahlg. aus der Veräußerung von Vorräten	0,00	0,00	0,00	0,00	0,00	0,00
F0460	17. + sonstige Investitionseinzahlungen	0,00	0,00	0,00	0,00	0,00	0,00
F0470	18. Summe d. Einzahlg. aus Investitionstätigkeit	0,00	0,00	0,00	0,00	0,00	0,00
F0490	19. - Auszahlg. f. d. Erwerb v. immat.Vermögensgegenständen	0,00	0,00	0,00	0,00	0,00	0,00
F0500	20. - Auszahlg. f. d. Erwerb v. Sachanlagen	0,00	0,00	-336,43	336,43	0,00	-336,43
F0510	21. - Auszahlg. f. d. Erwerb v. Finanzanlagen	0,00	0,00	0,00	0,00	0,00	0,00
F0520	22. - Auszahlg. f. d. sonstige Ausleihungen u.Kreditgewährungen	0,00	0,00	0,00	0,00	0,00	0,00
F0530	23. - Auszahlg. f. d. Erwerb von Vorräten	0,00	0,00	0,00	0,00	0,00	0,00
F0540	24. - sonstige Investitionsauszahlungen	0,00	0,00	0,00	0,00	0,00	0,00
F0550	25. Summe d. Auszahlg. aus Investitionstätigkeit	0,00	0,00	-336,43	336,43	0,00	-336,43
F0560	26. Saldo d. Ein- u. Auszahlg. aus Invest.tätigkeit	0,00	0,00	-336,43	336,43	0,00	-336,43
F0570	27. Finanzmittelüberschuss (+)/ -fehlbetrag (-)	-418.800,00	-418.800,00	-419.964,63	1.164,63	-364.864,94	-55.099,69

## Teilergebnisrechnung Teilhaushalt 20 - Finanzverwaltungsamt

Landkreis Eichsfeld

Nr.	Bezeichnung	Haushaltsansatz lfd.	Gesamt-ermächtigungen HH-Jahr 2018	Ergebnis HH-Jahr 2018	Abweichung (Ergebnis-Ansatz) 2018	Ergebnis des Haushalts-vorjahres 2017	Veränderung gegenüber Vorjahr
E0105	1a) + Steuern und ähnliche Abgaben	0,00	0,00	0,00	0,00	0,00	0,00
E0110	1b) + Zuwendungen, all. Umlagen, sonst. Transf.	0,00	0,00	0,00	0,00	0,00	0,00
E0115	1c) + Erträge der sozialen Sicherung	0,00	0,00	0,00	0,00	0,00	0,00
E0120	1d) + öffentlich-rechtliche Leistungsentgelte	-38.000,00	-38.000,00	-27.146,58	-10.853,42	-44.601,02	17.454,44
E0125	1e) + privatrechtliche Leistungsentgelte	0,00	0,00	0,00	0,00	0,00	0,00
E0130	1f) + Kostenerstattungen und Kostenumlagen	-7.000,00	-7.000,00	-6.881,19	-118,81	-6.842,83	-38,36
E0135	1g) +/- Bestandsveränd. Erzeugnisse und Leistungen	0,00	0,00	0,00	0,00	0,00	0,00
E0140	1h) + andere aktivierte Eigenleistungen	0,00	0,00	0,00	0,00	0,00	0,00
E0145	1i) + sonstige laufende Erträge	-141.100,00	-141.100,00	-244.753,64	103.653,64	-247.410,81	2.657,17
<b>E0195</b>	<b>1j) Summe lfd. Erträge aus Verwaltungstätigkeit</b>	<b>-186.100,00</b>	<b>-186.100,00</b>	<b>-278.781,41</b>	<b>92.681,41</b>	<b>-298.854,66</b>	<b>20.073,25</b>
E0205	2a) - Personalaufwendungen	1.434.100,00	1.514.100,00	1.521.509,57	-7.409,57	1.455.378,27	66.131,30
E0210	2b) - Versorgungsaufwendungen	0,00	0,00	0,00	0,00	0,00	0,00
E0215	2c) - Aufwendungen für Sach- und Dienstleistungen	3.000,00	3.000,00	1.277,67	1.722,33	1.622,91	-345,24
E0220	2d) - Abschreib. auf imm. Verm., Sachanlagen u. Finanzanlagen	5.300,00	5.300,00	5.654,89	-354,89	5.453,97	200,92
E0225	2e) - Abschreib. auf Umlaufvermögen	0,00	0,00	0,00	0,00	0,00	0,00
E0230	2f) - Zuwendungen, allg. Umlagen, sonst. Transferl	270.000,00	270.000,00	269.360,00	640,00	269.360,00	0,00
E0235	2g) - Aufwendungen der sozialen Sicherung	0,00	0,00	0,00	0,00	0,00	0,00
E0240	2h) - sonstige laufende Aufwendungen	243.100,00	272.900,00	997.510,47	-724.610,47	986.921,55	10.588,92
<b>E0295</b>	<b>2j) Summe lfd. Aufwendungen a. Verwaltungstätigkeit.</b>	<b>1.955.500,00</b>	<b>2.065.300,00</b>	<b>2.795.312,60</b>	<b>-730.012,60</b>	<b>2.718.736,70</b>	<b>76.575,90</b>
<b>E0300</b>	<b>3. laufendes Ergebnis aus Verwaltungstätigkeit</b>	<b>1.769.400,00</b>	<b>1.879.200,00</b>	<b>2.516.531,19</b>	<b>-637.331,19</b>	<b>2.419.882,04</b>	<b>96.649,15</b>
E0400	4. + Zins- und sonstige Finanzerträge	-270.000,00	-270.000,00	-269.360,00	-640,00	-269.360,00	0,00
E0500	5. - Zins- und sonstige Finanzaufwendungen	892.000,00	892.000,00	980.594,03	-88.594,03	945.521,08	35.072,95
<b>E0600</b>	<b>6. Finanzergebnis</b>	<b>622.000,00</b>	<b>622.000,00</b>	<b>711.234,03</b>	<b>-89.234,03</b>	<b>676.161,08</b>	<b>35.072,95</b>
<b>E0700</b>	<b>7. ordentliches Ergebnis</b>	<b>2.391.400,00</b>	<b>2.501.200,00</b>	<b>3.227.765,22</b>	<b>-726.565,22</b>	<b>3.096.043,12</b>	<b>131.722,10</b>
E0800	8. + außerordentliche Erträge	0,00	0,00	-21,26	21,26	0,00	-21,26
E0900	9. - außerordentliche Aufwendungen	0,00	0,00	0,00	0,00	0,00	0,00
<b>E1000</b>	<b>10. außerordentliches Ergebnis</b>	<b>0,00</b>	<b>0,00</b>	<b>-21,26</b>	<b>21,26</b>	<b>0,00</b>	<b>-21,26</b>
<b>E1100</b>	<b>11. Jahresergebnis des Teilplans vor ILV</b>	<b>2.391.400,00</b>	<b>2.501.200,00</b>	<b>3.227.743,96</b>	<b>-726.543,96</b>	<b>3.096.043,12</b>	<b>131.700,84</b>
E1200	12. -Erträge aus internen Leistungsbeziehungen	-49.500,00	-49.500,00	-25.560,00	-23.940,00	-24.720,00	-840,00
E1300	13. - Aufwendungen aus intern. Leistungsbeziehung.	217.300,00	217.300,00	221.400,31	-4.100,31	231.076,09	-9.675,78
<b>E1400</b>	<b>14. Saldo Erträge u. Aufw. ILV</b>	<b>167.800,00</b>	<b>167.800,00</b>	<b>195.840,31</b>	<b>-28.040,31</b>	<b>206.356,09</b>	<b>-10.515,78</b>
<b>E1500</b>	<b>15. Jahresergebnis des Teilplans nach ILV</b>	<b>2.559.200,00</b>	<b>2.669.000,00</b>	<b>3.423.584,27</b>	<b>-754.584,27</b>	<b>3.302.399,21</b>	<b>121.185,06</b>

## Teilfinanzrechnung Teilhaushalt 20 - Finanzverwaltungsamt

Landkreis Eichsfeld

Nr.	Bezeichnung	Haushaltsansatz lfd.	Gesamt-ermächtigungen HH-Jahr 2018	Ergebnis HH-Jahr 2018	Abweichung (Ergebnis-Ansatz) 2018	Ergebnis des Haushalts-vorjahres 2017	Veränderung gegenüber Vorjahr
F0290	1. Saldo der laufenden Ein- und Auszahlungen aus Verwaltungstätigkeit	-1.764.100,00	-1.764.100,00	-1.977.391,90	213.291,90	-1.752.567,62	-224.824,28
F0320	2. Saldo der Zins- und sonstigen Finanzein- und auszahlungen	270.000,00	270.000,00	269.360,00	640,00	269.360,00	0,00
F0330	3. Saldo der ordentl. Ein- und Auszahlg.	-1.494.100,00	-1.494.100,00	-1.708.031,90	213.931,90	-1.483.207,62	-224.824,28
F0360	4. Saldo der außerordentl. Ein- u. Auszahlg.	0,00	0,00	10,24	-10,24	31,10	-20,86
F0370	5. Saldo der ordentlichen und außerordentlichen Ein- und Auszahlungen	-1.494.100,00	-1.494.100,00	-1.708.021,66	213.921,66	-1.483.176,52	-224.845,14
F0371	6. Einzahlungen aus ILV	49.500,00	49.500,00	25.560,00	23.940,00	24.720,00	840,00
F0372	7. Auszahlungen aus ILV	-217.300,00	-217.300,00	-221.400,31	4.100,31	-231.076,09	9.675,78
F0375	8. Saldo der Ein- und Auszahlungen aus ILV	-167.800,00	-167.800,00	-195.840,31	28.040,31	-206.356,09	10.515,78
F0376	9. Saldo der ordentl. und außerordentl. Ein- und Auszahlungen nach ILV	-1.661.900,00	-1.661.900,00	-1.903.861,97	241.961,97	-1.689.532,61	-214.329,36
F0390	10. + Einzahlungen aus Investitionszuwendungen	0,00	0,00	0,00	0,00	0,00	0,00
F0400	11. + Einzahlungen aus Beiträgen und ähnlichen Entgelten	0,00	0,00	0,00	0,00	0,00	0,00
F0410	12. + Einzahlungen aus der Veräußerung von immater. VG	0,00	0,00	0,00	0,00	0,00	0,00
F0420	13. + Einzahlg. aus der Veräußerung von Sachanl.	0,00	0,00	0,00	0,00	0,00	0,00
F0430	14. + Einzahlg. aus der Veräußerung von Finanzanl.	0,00	0,00	0,00	0,00	0,00	0,00
F0440	15. + Einzahlungen aus sonstigen Ausleihungen und Kreditgewährungen	0,00	0,00	110.000,00	-110.000,00	0,00	110.000,00
F0450	16. + Einzahlg. aus der Veräußerung von Vorräten	0,00	0,00	0,00	0,00	0,00	0,00
F0460	17. + sonstige Investitionseinzahlungen	0,00	0,00	0,00	0,00	0,00	0,00
F0470	18. Summe d. Einzahlg. aus Investitionstätigkeit	0,00	0,00	110.000,00	-110.000,00	0,00	110.000,00
F0490	19. - Auszahlg. f. d. Erwerb v. immat.Vermögensgegenständen	0,00	0,00	0,00	0,00	0,00	0,00
F0500	20. - Auszahlg. f. d. Erwerb v. Sachanlagen	0,00	-2.000,00	-199,92	-1.800,08	0,00	-199,92
F0510	21. - Auszahlg. f. d. Erwerb v. Finanzanlagen	0,00	0,00	0,00	0,00	0,00	0,00
F0520	22. - Auszahlg. f. d. sonstige Ausleihungen u.Kreditgewährungen	0,00	0,00	-110.000,00	110.000,00	0,00	-110.000,00
F0530	23. - Auszahlg. f. d. Erwerb von Vorräten	0,00	0,00	0,00	0,00	0,00	0,00
F0540	24. - sonstige Investitionsauszahlungen	0,00	0,00	0,00	0,00	0,00	0,00
F0550	25. Summe d. Auszahlg. aus Investitionstätigkeit	0,00	-2.000,00	-110.199,92	108.199,92	0,00	-110.199,92
F0560	26. Saldo d. Ein- u. Auszahlg. aus Invest.tätigkeit	0,00	-2.000,00	-199,92	-1.800,08	0,00	-199,92
F0570	27. Finanzmittelüberschuss (+)/ -fehlbetrag (-)	-1.661.900,00	-1.663.900,00	-1.904.061,89	240.161,89	-1.689.532,61	-214.529,28

## Teilergebnisrechnung Teilhaushalt 23 - Liegenschaftsamt

Landkreis Eichsfeld

Nr.	Bezeichnung	Haushaltsansatz lfd.	Gesamt-ermächtigungen HH-Jahr 2018	Ergebnis HH-Jahr 2018	Abweichung (Ergebnis-Ansatz) 2018	Ergebnis des Haushalts-vorjahres 2017	Veränderung gegenüber Vorjahr
E0105	1a) + Steuern und ähnliche Abgaben	0,00	0,00	0,00	0,00	0,00	0,00
E0110	1b) + Zuwendungen, all. Umlagen, sonst. Transf.	-1.276.900,00	-1.276.900,00	-1.635.875,07	358.975,07	-1.694.423,10	58.548,03
E0115	1c) + Erträge der sozialen Sicherung	0,00	0,00	0,00	0,00	0,00	0,00
E0120	1d) + öffentlich-rechtliche Leistungsentgelte	-600,00	-600,00	-40,00	-560,00	-1.221,00	1.181,00
E0125	1e) + privatrechtliche Leistungsentgelte	-148.600,00	-148.600,00	-160.494,21	11.894,21	-145.707,79	-14.786,42
E0130	1f) + Kostenerstattungen und Kostenumlagen	0,00	0,00	-3.652,16	3.652,16	-40.003,73	36.351,57
E0135	1g) +/- Bestandsveränd. Erzeugnisse und Leistungen	0,00	0,00	0,00	0,00	0,00	0,00
E0140	1h) + andere aktivierte Eigenleistungen	0,00	0,00	0,00	0,00	0,00	0,00
E0145	1i) + sonstige laufende Erträge	-77.500,00	-77.500,00	-536.240,35	458.740,35	-1.945.450,74	1.409.210,39
<b>E0195</b>	<b>1j) Summe lfd. Erträge aus Verwaltungstätigkeit</b>	<b>-1.503.600,00</b>	<b>-1.503.600,00</b>	<b>-2.336.301,79</b>	<b>832.701,79</b>	<b>-3.826.806,36</b>	<b>1.490.504,57</b>
E0205	2a) - Personalaufwendungen	4.700.800,00	4.700.800,00	4.704.232,31	-3.432,31	4.624.319,17	79.913,14
E0210	2b) - Versorgungsaufwendungen	0,00	0,00	0,00	0,00	0,00	0,00
E0215	2c) - Aufwendungen für Sach- und Dienstleistungen	6.596.500,00	6.596.500,00	6.546.868,90	49.631,10	7.248.777,89	-701.908,99
E0220	2d) - Abschreib. auf imm. Verm., Sachanlagen u. Finanzanlagen	3.851.300,00	3.851.300,00	5.310.224,27	-1.458.924,27	5.011.660,49	298.563,78
E0225	2e) - Abschreib. auf Umlaufvermögen	0,00	0,00	0,00	0,00	0,00	0,00
E0230	2f) - Zuwendungen, allg. Umlagen, sonst. Transferl	0,00	0,00	0,00	0,00	0,00	0,00
E0235	2g) - Aufwendungen der sozialen Sicherung	0,00	0,00	0,00	0,00	0,00	0,00
E0240	2h) - sonstige laufende Aufwendungen	722.100,00	722.100,00	691.678,90	30.421,10	862.357,11	-170.678,21
<b>E0295</b>	<b>2j) Summe lfd. Aufwendungen a. Verwaltungstätigkeit.</b>	<b>15.870.700,00</b>	<b>15.870.700,00</b>	<b>17.253.004,38</b>	<b>-1.382.304,38</b>	<b>17.747.114,66</b>	<b>-494.110,28</b>
<b>E0300</b>	<b>3. laufendes Ergebnis aus Verwaltungstätigkeit</b>	<b>14.367.100,00</b>	<b>14.367.100,00</b>	<b>14.916.702,59</b>	<b>-549.602,59</b>	<b>13.920.308,30</b>	<b>996.394,29</b>
E0400	4. + Zins- und sonstige Finanzerträge	0,00	0,00	0,00	0,00	0,00	0,00
E0500	5. - Zins- und sonstige Finanzaufwendungen	0,00	0,00	4.184,94	-4.184,94	0,00	4.184,94
<b>E0600</b>	<b>6. Finanzergebnis</b>	<b>0,00</b>	<b>0,00</b>	<b>4.184,94</b>	<b>-4.184,94</b>	<b>0,00</b>	<b>4.184,94</b>
<b>E0700</b>	<b>7. ordentliches Ergebnis</b>	<b>14.367.100,00</b>	<b>14.367.100,00</b>	<b>14.920.887,53</b>	<b>-553.787,53</b>	<b>13.920.308,30</b>	<b>1.000.579,23</b>
E0800	8. + außerordentliche Erträge	0,00	0,00	-10.578,41	10.578,41	-6.016,13	-4.562,28
E0900	9. - außerordentliche Aufwendungen	10.000,00	10.000,00	2.158,02	7.841,98	3.290,98	-1.132,96
<b>E1000</b>	<b>10. außerordentliches Ergebnis</b>	<b>10.000,00</b>	<b>10.000,00</b>	<b>-8.420,39</b>	<b>18.420,39</b>	<b>-2.725,15</b>	<b>-5.695,24</b>
<b>E1100</b>	<b>11. Jahresergebnis des Teilplans vor ILV</b>	<b>14.377.100,00</b>	<b>14.377.100,00</b>	<b>14.912.467,14</b>	<b>-535.367,14</b>	<b>13.917.583,15</b>	<b>994.883,99</b>
E1200	12. -Erträge aus internen Leistungsbeziehungen	-13.562.600,00	-13.562.600,00	-13.299.414,75	-263.185,25	-13.371.330,69	71.915,94
E1300	13. - Aufwendungen aus intern. Leistungsbeziehung.	39.800,00	39.800,00	118.112,77	-78.312,77	114.087,61	4.025,16
<b>E1400</b>	<b>14. Saldo Erträge u. Aufw. ILV</b>	<b>-13.522.800,00</b>	<b>-13.522.800,00</b>	<b>-13.181.301,98</b>	<b>-341.498,02</b>	<b>-13.257.243,08</b>	<b>75.941,10</b>
<b>E1500</b>	<b>15. Jahresergebnis des Teilplans nach ILV</b>	<b>854.300,00</b>	<b>854.300,00</b>	<b>1.731.165,16</b>	<b>-876.865,16</b>	<b>660.340,07</b>	<b>1.070.825,09</b>

## Teilfinanzrechnung Teilhaushalt 23 - Liegenschaftsamt

Landkreis Eichsfeld

Nr.	Bezeichnung	Haushaltsansatz lfd.	Gesamt-ermächtigungen HH-Jahr 2018	Ergebnis HH-Jahr 2018	Abweichung (Ergebnis-Ansatz) 2018	Ergebnis des Haushalts-vorjahres 2017	Veränderung gegenüber Vorjahr
F0290	1. Saldo der laufenden Ein- und Auszahlungen aus Verwaltungstätigkeit	-11.792.700,00	-11.792.700,00	-11.182.572,88	-610.127,12	-12.506.929,08	1.324.356,20
F0320	2. Saldo der Zins- und sonstigen Finanzein- und auszahlungen	0,00	0,00	-4.184,94	4.184,94	0,00	-4.184,94
F0330	3. Saldo der ordentl. Ein- und Auszahlg.	-11.792.700,00	-11.792.700,00	-11.186.757,82	-605.942,18	-12.506.929,08	1.320.171,26
F0360	4. Saldo der außerordentl. Ein- u. Auszahlg.	-10.000,00	-10.000,00	-1.226,26	-8.773,74	-2.641,71	1.415,45
F0370	5. Saldo der ordentlichen und außerordentlichen Ein- und Auszahlungen	-11.802.700,00	-11.802.700,00	-11.187.984,08	-614.715,92	-12.509.570,79	1.321.586,71
F0371	6. Einzahlungen aus ILV	13.562.600,00	13.562.600,00	13.299.414,75	263.185,25	13.371.330,69	-71.915,94
F0372	7. Auszahlungen aus ILV	-39.800,00	-39.800,00	-118.112,77	78.312,77	-114.087,61	-4.025,16
F0375	8. Saldo der Ein- und Auszahlungen aus ILV	13.522.800,00	13.522.800,00	13.181.301,98	341.498,02	13.257.243,08	-75.941,10
F0376	9. Saldo der ordentl. und außerordentl. Ein- und Auszahlungen nach ILV	1.720.100,00	1.720.100,00	1.993.317,90	-273.217,90	747.672,29	1.245.645,61
F0390	10. + Einzahlungen aus Investitionszuwendungen	4.951.100,00	4.951.100,00	4.397.156,94	553.943,06	3.610.186,05	786.970,89
F0400	11. + Einzahlungen aus Beiträgen und ähnlichen Entgelten	0,00	0,00	0,00	0,00	0,00	0,00
F0410	12. + Einzahlungen aus der Veräußerung von immater. VG	0,00	0,00	0,00	0,00	0,00	0,00
F0420	13. + Einzahlg. aus der Veräußerung von Sachanl.	0,00	0,00	40.985,00	-40.985,00	5.360,00	35.625,00
F0430	14. + Einzahlg. aus der Veräußerung von Finanzanl.	0,00	0,00	0,00	0,00	0,00	0,00
F0440	15. + Einzahlungen aus sonstigen Ausleihungen und Kreditgewährungen	0,00	0,00	0,00	0,00	0,00	0,00
F0450	16. + Einzahlg. aus der Veräußerung von Vorräten	0,00	0,00	0,00	0,00	466.732,00	-466.732,00
F0460	17. + sonstige Investitionseinzahlungen	0,00	0,00	0,00	0,00	0,00	0,00
F0470	18. Summe d. Einzahlg. aus Investitionstätigkeit	4.951.100,00	4.951.100,00	4.438.141,94	512.958,06	4.082.278,05	355.863,89
F0490	19. - Auszahlg. f. d. Erwerb v. immat.Vermögensgegenständen	0,00	0,00	-14.600,00	14.600,00	-99.312,00	84.712,00
F0500	20. - Auszahlg. f. d. Erwerb v. Sachanlagen	-5.401.500,00	-11.515.886,70	-2.567.758,57	-8.948.128,13	-5.657.251,43	3.089.492,86
F0510	21. - Auszahlg. f. d. Erwerb v. Finanzanlagen	0,00	0,00	0,00	0,00	0,00	0,00
F0520	22. - Auszahlg. f. d. sonstige Ausleihungen u.Kreditgewährungen	0,00	0,00	0,00	0,00	0,00	0,00
F0530	23. - Auszahlg. f. d. Erwerb von Vorräten	0,00	0,00	0,00	0,00	0,00	0,00
F0540	24. - sonstige Investitionsauszahlungen	0,00	0,00	0,00	0,00	0,00	0,00
F0550	25. Summe d. Auszahlg. aus Investitionstätigkeit	-5.401.500,00	-11.515.886,70	-2.582.358,57	-8.933.528,13	-5.756.563,43	3.174.204,86
F0560	26. Saldo d. Ein- u. Auszahlg. aus Invest.tätigkeit	-450.400,00	-6.564.786,70	1.855.783,37	-8.420.570,07	-1.674.285,38	3.530.068,75
F0570	27. Finanzmittelüberschuss (+)/ -fehlbetrag (-)	1.269.700,00	-4.844.686,70	3.849.101,27	-8.693.787,97	-926.613,09	4.775.714,36



## Teilergebnisrechnung Teilhaushalt 32 - Rechts- und Ordnungsamt

Landkreis Eichsfeld

Nr.	Bezeichnung	Haushaltsansatz lfd.	Gesamt-ermächtigungen HH-Jahr 2018	Ergebnis HH-Jahr 2018	Abweichung (Ergebnis-Ansatz) 2018	Ergebnis des Haushalts-vorjahres 2017	Veränderung gegenüber Vorjahr
E0105	1a) + Steuern und ähnliche Abgaben	0,00	0,00	0,00	0,00	0,00	0,00
E0110	1b) + Zuwendungen, all. Umlagen, sonst. Transf.	-58.100,00	-58.100,00	-120.355,00	62.255,00	-87.728,02	-32.626,98
E0115	1c) + Erträge der sozialen Sicherung	0,00	0,00	0,00	0,00	0,00	0,00
E0120	1d) + öffentlich-rechtliche Leistungsentgelte	-1.342.300,00	-1.342.300,00	-1.325.567,50	-16.732,50	-1.370.384,53	44.817,03
E0125	1e) + privatrechtliche Leistungsentgelte	-20.400,00	-20.400,00	-15.575,00	-4.825,00	-25.081,94	9.506,94
E0130	1f) + Kostenerstattungen und Kostenumlagen	-281.000,00	-281.000,00	-325.333,63	44.333,63	-286.249,69	-39.083,94
E0135	1g) +/- Bestandsveränd. Erzeugnisse und Leistungen	0,00	0,00	0,00	0,00	0,00	0,00
E0140	1h) + andere aktivierte Eigenleistungen	0,00	0,00	0,00	0,00	0,00	0,00
E0145	1i) + sonstige laufende Erträge	-18.800,00	-18.800,00	-12.195,69	-6.604,31	-11.216,21	-979,48
<b>E0195</b>	<b>1j) Summe lfd. Erträge aus Verwaltungstätigkeit</b>	<b>-1.720.600,00</b>	<b>-1.720.600,00</b>	<b>-1.799.026,82</b>	<b>78.426,82</b>	<b>-1.780.660,39</b>	<b>-18.366,43</b>
E0205	2a) - Personalaufwendungen	3.176.900,00	3.346.900,00	3.343.717,83	3.182,17	3.102.831,90	240.885,93
E0210	2b) - Versorgungsaufwendungen	0,00	0,00	0,00	0,00	0,00	0,00
E0215	2c) - Aufwendungen für Sach- und Dienstleistungen	384.500,00	389.500,00	330.762,12	58.737,88	335.323,13	-4.561,01
E0220	2d) - Abschreib. auf imm. Verm., Sachanlagen u. Finanzanlagen	150.300,00	150.300,00	345.333,51	-195.033,51	283.287,97	62.045,54
E0225	2e) - Abschreib. auf Umlaufvermögen	0,00	0,00	0,00	0,00	0,00	0,00
E0230	2f) - Zuwendungen, allg. Umlagen, sonst. Transferl	99.000,00	99.000,00	106.018,08	-7.018,08	89.597,72	16.420,36
E0235	2g) - Aufwendungen der sozialen Sicherung	0,00	0,00	0,00	0,00	0,00	0,00
E0240	2h) - sonstige laufende Aufwendungen	328.000,00	323.000,00	301.100,90	21.899,10	215.830,59	85.270,31
<b>E0295</b>	<b>2j) Summe lfd. Aufwendungen a. Verwaltungstätigkeit</b>	<b>4.138.700,00</b>	<b>4.308.700,00</b>	<b>4.426.932,44</b>	<b>-118.232,44</b>	<b>4.026.871,31</b>	<b>400.061,13</b>
<b>E0300</b>	<b>3. laufendes Ergebnis aus Verwaltungstätigkeit</b>	<b>2.418.100,00</b>	<b>2.588.100,00</b>	<b>2.627.905,62</b>	<b>-39.805,62</b>	<b>2.246.210,92</b>	<b>381.694,70</b>
E0400	4. + Zins- und sonstige Finanzerträge	0,00	0,00	0,00	0,00	0,00	0,00
E0500	5. - Zins- und sonstige Finanzaufwendungen	0,00	0,00	0,00	0,00	0,00	0,00
<b>E0600</b>	<b>6. Finanzergebnis</b>	<b>0,00</b>	<b>0,00</b>	<b>0,00</b>	<b>0,00</b>	<b>0,00</b>	<b>0,00</b>
<b>E0700</b>	<b>7. ordentliches Ergebnis</b>	<b>2.418.100,00</b>	<b>2.588.100,00</b>	<b>2.627.905,62</b>	<b>-39.805,62</b>	<b>2.246.210,92</b>	<b>381.694,70</b>
E0800	8. + außerordentliche Erträge	0,00	0,00	0,00	0,00	0,00	0,00
E0900	9. - außerordentliche Aufwendungen	0,00	0,00	0,00	0,00	0,00	0,00
<b>E1000</b>	<b>10. außerordentliches Ergebnis</b>	<b>0,00</b>	<b>0,00</b>	<b>0,00</b>	<b>0,00</b>	<b>0,00</b>	<b>0,00</b>
<b>E1100</b>	<b>11. Jahresergebnis des Teilplans vor ILV</b>	<b>2.418.100,00</b>	<b>2.588.100,00</b>	<b>2.627.905,62</b>	<b>-39.805,62</b>	<b>2.246.210,92</b>	<b>381.694,70</b>
E1200	12. -Erträge aus internen Leistungsbeziehungen	0,00	0,00	0,00	0,00	0,00	0,00
E1300	13. - Aufwendungen aus intern. Leistungsbeziehung.	414.400,00	414.400,00	463.044,48	-48.644,48	441.686,06	21.358,42
<b>E1400</b>	<b>14. Saldo Erträge u. Aufw. ILV</b>	<b>414.400,00</b>	<b>414.400,00</b>	<b>463.044,48</b>	<b>-48.644,48</b>	<b>441.686,06</b>	<b>21.358,42</b>
<b>E1500</b>	<b>15. Jahresergebnis des Teilplans nach ILV</b>	<b>2.832.500,00</b>	<b>3.002.500,00</b>	<b>3.090.950,10</b>	<b>-88.450,10</b>	<b>2.687.896,98</b>	<b>403.053,12</b>

## Teilfinanzrechnung Teilhaushalt 32 - Rechts- und Ordnungsamt

Landkreis Eichsfeld

Nr.	Bezeichnung	Haushaltsansatz lfd.	Gesamt-ermächtigungen HH-Jahr 2018	Ergebnis HH-Jahr 2018	Abweichung (Ergebnis-Ansatz) 2018	Ergebnis des Haushalts-vorjahres 2017	Veränderung gegenüber Vorjahr
F0290	1. Saldo der laufenden Ein- und Auszahlungen aus Verwaltungstätigkeit	-2.287.900,00	-2.287.900,00	-2.270.497,48	-17.402,52	-1.828.664,67	-441.832,81
F0320	2. Saldo der Zins- und sonstigen Finanzein- und auszahlungen	0,00	0,00	0,00	0,00	0,00	0,00
F0330	3. Saldo der ordentl. Ein- und Auszahlg.	-2.287.900,00	-2.287.900,00	-2.270.497,48	-17.402,52	-1.828.664,67	-441.832,81
F0360	4. Saldo der außerordentl. Ein- u. Auszahlg.	0,00	0,00	0,00	0,00	0,00	0,00
F0370	5. Saldo der ordentlichen und außerordentlichen Ein- und Auszahlungen	-2.287.900,00	-2.287.900,00	-2.270.497,48	-17.402,52	-1.828.664,67	-441.832,81
F0371	6. Einzahlungen aus ILV	0,00	0,00	0,00	0,00	0,00	0,00
F0372	7. Auszahlungen aus ILV	-414.400,00	-414.400,00	-463.044,48	48.644,48	-441.686,06	-21.358,42
F0375	8. Saldo der Ein- und Auszahlungen aus ILV	-414.400,00	-414.400,00	-463.044,48	48.644,48	-441.686,06	-21.358,42
F0376	9. Saldo der ordentl. und außerordentl. Ein- und Auszahlungen nach ILV	-2.702.300,00	-2.702.300,00	-2.733.541,96	31.241,96	-2.270.350,73	-463.191,23
F0390	10. + Einzahlungen aus Investitionszuwendungen	245.000,00	245.000,00	0,00	245.000,00	441.410,48	-441.410,48
F0400	11. + Einzahlungen aus Beiträgen und ähnlichen Entgelten	0,00	0,00	0,00	0,00	0,00	0,00
F0410	12. + Einzahlungen aus der Veräußerung von immater. VG	0,00	0,00	0,00	0,00	0,00	0,00
F0420	13. + Einzahlg. aus der Veräußerung von Sachanl.	0,00	0,00	0,00	0,00	0,00	0,00
F0430	14. + Einzahlg. aus der Veräußerung von Finanzanl.	0,00	0,00	0,00	0,00	0,00	0,00
F0440	15. + Einzahlungen aus sonstigen Ausleihungen und Kreditgewährungen	0,00	0,00	0,00	0,00	0,00	0,00
F0450	16. + Einzahlg. aus der Veräußerung von Vorräten	0,00	0,00	0,00	0,00	0,00	0,00
F0460	17. + sonstige Investitionseinzahlungen	0,00	0,00	0,00	0,00	0,00	0,00
F0470	18. Summe d. Einzahlg. aus Investitionstätigkeit	245.000,00	245.000,00	0,00	245.000,00	441.410,48	-441.410,48
F0490	19. - Auszahlg. f. d. Erwerb v. immat.Vermögensgegenständen	0,00	-30.000,00	-143.832,49	113.832,49	-176.493,19	32.660,70
F0500	20. - Auszahlg. f. d. Erwerb v. Sachanlagen	-1.016.000,00	-1.787.600,00	-715.156,12	-1.072.443,88	-956.029,62	240.873,50
F0510	21. - Auszahlg. f. d. Erwerb v. Finanzanlagen	0,00	0,00	0,00	0,00	0,00	0,00
F0520	22. - Auszahlg. f. d. sonstige Ausleihungen u.Kreditgewährungen	0,00	0,00	0,00	0,00	0,00	0,00
F0530	23. - Auszahlg. f. d. Erwerb von Vorräten	0,00	0,00	0,00	0,00	0,00	0,00
F0540	24. - sonstige Investitionsauszahlungen	0,00	0,00	0,00	0,00	0,00	0,00
F0550	25. Summe d. Auszahlg. aus Investitionstätigkeit	-1.016.000,00	-1.817.600,00	-858.988,61	-958.611,39	-1.132.522,81	273.534,20
F0560	26. Saldo d. Ein- u. Auszahlg. aus Invest.tätigkeit	-771.000,00	-1.572.600,00	-858.988,61	-713.611,39	-691.112,33	-167.876,28
F0570	27. Finanzmittelüberschuss (+)/ -fehlbetrag (-)	-3.473.300,00	-4.274.900,00	-3.592.530,57	-682.369,43	-2.961.463,06	-631.067,51

## Teilergebnisrechnung Teilhaushalt 39 - Veterinäramt

Landkreis Eichsfeld

Nr.	Bezeichnung	Haushaltsansatz lfd.	Gesamt-ermächtigungen HH-Jahr 2018	Ergebnis HH-Jahr 2018	Abweichung (Ergebnis-Ansatz) 2018	Ergebnis des Haushalts-vorjahres 2017	Veränderung gegenüber Vorjahr
E0105	1a) + Steuern und ähnliche Abgaben	0,00	0,00	0,00	0,00	0,00	0,00
E0110	1b) + Zuwendungen, all. Umlagen, sonst. Transf.	0,00	0,00	0,00	0,00	0,00	0,00
E0115	1c) + Erträge der sozialen Sicherung	0,00	0,00	0,00	0,00	0,00	0,00
E0120	1d) + öffentlich-rechtliche Leistungsentgelte	-605.900,00	-605.900,00	-484.677,08	-121.222,92	-578.664,57	93.987,49
E0125	1e) + privatrechtliche Leistungsentgelte	0,00	0,00	0,00	0,00	0,00	0,00
E0130	1f) + Kostenerstattungen und Kostenumlagen	-1.700,00	-1.700,00	-1.007,55	-692,45	-1.424,95	417,40
E0135	1g) +/- Bestandsveränd. Erzeugnisse und Leistungen	0,00	0,00	0,00	0,00	0,00	0,00
E0140	1h) + andere aktivierte Eigenleistungen	0,00	0,00	0,00	0,00	0,00	0,00
E0145	1i) + sonstige laufende Erträge	-11.200,00	-11.200,00	-10.101,32	-1.098,68	-48.257,08	38.155,76
<b>E0195</b>	<b>1j) Summe lfd. Erträge aus Verwaltungstätigkeit</b>	<b>-618.800,00</b>	<b>-618.800,00</b>	<b>-495.785,95</b>	<b>-123.014,05</b>	<b>-628.346,60</b>	<b>132.560,65</b>
E0205	2a) - Personalaufwendungen	1.337.500,00	1.337.500,00	1.276.936,17	60.563,83	1.355.171,81	-78.235,64
E0210	2b) - Versorgungsaufwendungen	0,00	0,00	0,00	0,00	0,00	0,00
E0215	2c) - Aufwendungen für Sach- und Dienstleistungen	91.300,00	91.300,00	68.679,68	22.620,32	110.634,10	-41.954,42
E0220	2d) - Abschreib. auf imm. Verm., Sachanlagen u. Finanzanlagen	2.000,00	2.000,00	2.448,72	-448,72	3.272,43	-823,71
E0225	2e) - Abschreib. auf Umlaufvermögen	0,00	0,00	0,00	0,00	0,00	0,00
E0230	2f) - Zuwendungen, allg. Umlagen, sonst. Transferl	1.000,00	1.000,00	0,00	1.000,00	0,00	0,00
E0235	2g) - Aufwendungen der sozialen Sicherung	0,00	0,00	0,00	0,00	0,00	0,00
E0240	2h) - sonstige laufende Aufwendungen	39.300,00	39.300,00	80.566,10	-41.266,10	416.131,43	-335.565,33
<b>E0295</b>	<b>2j) Summe lfd. Aufwendungen a. Verwaltungstätigkeit.</b>	<b>1.471.100,00</b>	<b>1.471.100,00</b>	<b>1.428.630,67</b>	<b>42.469,33</b>	<b>1.885.209,77</b>	<b>-456.579,10</b>
<b>E0300</b>	<b>3. laufendes Ergebnis aus Verwaltungstätigkeit</b>	<b>852.300,00</b>	<b>852.300,00</b>	<b>932.844,72</b>	<b>-80.544,72</b>	<b>1.256.863,17</b>	<b>-324.018,45</b>
E0400	4. + Zins- und sonstige Finanzerträge	0,00	0,00	0,00	0,00	0,00	0,00
E0500	5. - Zins- und sonstige Finanzaufwendungen	0,00	0,00	0,00	0,00	0,00	0,00
<b>E0600</b>	<b>6. Finanzergebnis</b>	<b>0,00</b>	<b>0,00</b>	<b>0,00</b>	<b>0,00</b>	<b>0,00</b>	<b>0,00</b>
<b>E0700</b>	<b>7. ordentliches Ergebnis</b>	<b>852.300,00</b>	<b>852.300,00</b>	<b>932.844,72</b>	<b>-80.544,72</b>	<b>1.256.863,17</b>	<b>-324.018,45</b>
E0800	8. + außerordentliche Erträge	0,00	0,00	0,00	0,00	0,00	0,00
E0900	9. - außerordentliche Aufwendungen	0,00	0,00	0,00	0,00	0,00	0,00
<b>E1000</b>	<b>10. außerordentliches Ergebnis</b>	<b>0,00</b>	<b>0,00</b>	<b>0,00</b>	<b>0,00</b>	<b>0,00</b>	<b>0,00</b>
<b>E1100</b>	<b>11. Jahresergebnis des Teilplans vor ILV</b>	<b>852.300,00</b>	<b>852.300,00</b>	<b>932.844,72</b>	<b>-80.544,72</b>	<b>1.256.863,17</b>	<b>-324.018,45</b>
E1200	12. -Erträge aus internen Leistungsbeziehungen	0,00	0,00	0,00	0,00	0,00	0,00
E1300	13. - Aufwendungen aus intern. Leistungsbeziehung.	91.900,00	91.900,00	92.144,36	-244,36	94.069,91	-1.925,55
<b>E1400</b>	<b>14. Saldo Erträge u. Aufw. ILV</b>	<b>91.900,00</b>	<b>91.900,00</b>	<b>92.144,36</b>	<b>-244,36</b>	<b>94.069,91</b>	<b>-1.925,55</b>
<b>E1500</b>	<b>15. Jahresergebnis des Teilplans nach ILV</b>	<b>944.200,00</b>	<b>944.200,00</b>	<b>1.024.989,08</b>	<b>-80.789,08</b>	<b>1.350.933,08</b>	<b>-325.944,00</b>

## Teilfinanzrechnung Teilhaushalt 39 - Veterinäramt

Landkreis Eichsfeld

Nr.	Bezeichnung	Haushaltsansatz lfd.	Gesamt-ermächtigungen HH-Jahr 2018	Ergebnis HH-Jahr 2018	Abweichung (Ergebnis-Ansatz) 2018	Ergebnis des Haushalts-vorjahres 2017	Veränderung gegenüber Vorjahr
F0290	1. Saldo der laufenden Ein- und Auszahlungen aus Verwaltungstätigkeit	-850.300,00	-850.300,00	-883.514,71	33.214,71	-904.449,32	20.934,61
F0320	2. Saldo der Zins- und sonstigen Finanzein- und auszahlungen	0,00	0,00	0,00	0,00	0,00	0,00
F0330	3. Saldo der ordentl. Ein- und Auszahlg.	-850.300,00	-850.300,00	-883.514,71	33.214,71	-904.449,32	20.934,61
F0360	4. Saldo der außerordentl. Ein- u. Auszahlg.	0,00	0,00	0,00	0,00	0,00	0,00
F0370	5. Saldo der ordentlichen und außerordentlichen Ein- und Auszahlungen	-850.300,00	-850.300,00	-883.514,71	33.214,71	-904.449,32	20.934,61
F0371	6. Einzahlungen aus ILV	0,00	0,00	0,00	0,00	0,00	0,00
F0372	7. Auszahlungen aus ILV	-91.900,00	-91.900,00	-92.144,36	244,36	-94.069,91	1.925,55
F0375	8. Saldo der Ein- und Auszahlungen aus ILV	-91.900,00	-91.900,00	-92.144,36	244,36	-94.069,91	1.925,55
F0376	9. Saldo der ordentl. und außerordentl. Ein- und Auszahlungen nach ILV	-942.200,00	-942.200,00	-975.659,07	33.459,07	-998.519,23	22.860,16
F0390	10. + Einzahlungen aus Investitionszuwendungen	0,00	0,00	0,00	0,00	0,00	0,00
F0400	11. + Einzahlungen aus Beiträgen und ähnlichen Entgelten	0,00	0,00	0,00	0,00	0,00	0,00
F0410	12. + Einzahlungen aus der Veräußerung von immater. VG	0,00	0,00	0,00	0,00	0,00	0,00
F0420	13. + Einzahlg. aus der Veräußerung von Sachanl.	0,00	0,00	0,00	0,00	0,00	0,00
F0430	14. + Einzahlg. aus der Veräußerung von Finanzanl.	0,00	0,00	0,00	0,00	0,00	0,00
F0440	15. + Einzahlungen aus sonstigen Ausleihungen und Kreditgewährungen	0,00	0,00	0,00	0,00	0,00	0,00
F0450	16. + Einzahlg. aus der Veräußerung von Vorräten	0,00	0,00	0,00	0,00	0,00	0,00
F0460	17. + sonstige Investitionseinzahlungen	0,00	0,00	0,00	0,00	0,00	0,00
F0470	18. Summe d. Einzahlg. aus Investitionstätigkeit	0,00	0,00	0,00	0,00	0,00	0,00
F0490	19. - Auszahlg. f. d. Erwerb v. immat.Vermögensgegenständen	0,00	0,00	0,00	0,00	0,00	0,00
F0500	20. - Auszahlg. f. d. Erwerb v. Sachanlagen	-5.500,00	-5.500,00	-558,92	-4.941,08	-1.256,63	697,71
F0510	21. - Auszahlg. f. d. Erwerb v. Finanzanlagen	0,00	0,00	0,00	0,00	0,00	0,00
F0520	22. - Auszahlg. f. d. sonstige Ausleihungen u.Kreditgewährungen	0,00	0,00	0,00	0,00	0,00	0,00
F0530	23. - Auszahlg. f. d. Erwerb von Vorräten	0,00	0,00	0,00	0,00	0,00	0,00
F0540	24. - sonstige Investitionsauszahlungen	0,00	0,00	0,00	0,00	0,00	0,00
F0550	25. Summe d. Auszahlg. aus Investitionstätigkeit	-5.500,00	-5.500,00	-558,92	-4.941,08	-1.256,63	697,71
F0560	26. Saldo d. Ein- u. Auszahlg. aus Invest.tätigkeit	-5.500,00	-5.500,00	-558,92	-4.941,08	-1.256,63	697,71
F0570	27. Finanzmittelüberschuss (+)/ -fehlbetrag (-)	-947.700,00	-947.700,00	-976.217,99	28.517,99	-999.775,86	23.557,87

## Teilergebnisrechnung Teilhaushalt 40 - Schulverwaltungsamt

Landkreis Eichsfeld

Nr.	Bezeichnung	Haushaltsansatz lfd.	Gesamt-ermächtigungen HH-Jahr 2018	Ergebnis HH-Jahr 2018	Abweichung (Ergebnis-Ansatz) 2018	Ergebnis des Haushalts-vorjahres 2017	Veränderung gegenüber Vorjahr
E0105	1a) + Steuern und ähnliche Abgaben	0,00	0,00	0,00	0,00	0,00	0,00
E0110	1b) + Zuwendungen, all. Umlagen, sonst. Transf.	-4.723.500,00	-4.723.500,00	-4.700.175,34	-23.324,66	-4.622.504,57	-77.670,77
E0115	1c) + Erträge der sozialen Sicherung	0,00	0,00	0,00	0,00	0,00	0,00
E0120	1d) + öffentlich-rechtliche Leistungsentgelte	-2.004.400,00	-2.004.400,00	-2.014.527,01	10.127,01	-1.996.777,19	-17.749,82
E0125	1e) + privatrechtliche Leistungsentgelte	-780.400,00	-780.400,00	-768.788,28	-11.611,72	-1.061.422,80	292.634,52
E0130	1f) + Kostenerstattungen und Kostenumlagen	-52.500,00	-52.500,00	-53.916,63	1.416,63	-70.408,94	16.492,31
E0135	1g) +/- Bestandsveränd. Erzeugnisse und Leistungen	0,00	0,00	0,00	0,00	0,00	0,00
E0140	1h) + andere aktivierte Eigenleistungen	0,00	0,00	0,00	0,00	0,00	0,00
E0145	1i) + sonstige laufende Erträge	-2.600,00	-2.600,00	-1.860,26	-739,74	-2.969,12	1.108,86
<b>E0195</b>	<b>1j) Summe lfd. Erträge aus Verwaltungstätigkeit</b>	<b>-7.563.400,00</b>	<b>-7.563.400,00</b>	<b>-7.539.267,52</b>	<b>-24.132,48</b>	<b>-7.754.082,62</b>	<b>214.815,10</b>
E0205	2a) - Personalaufwendungen	3.073.900,00	3.333.900,00	3.299.766,96	34.133,04	3.256.518,55	43.248,41
E0210	2b) - Versorgungsaufwendungen	0,00	0,00	0,00	0,00	0,00	0,00
E0215	2c) - Aufwendungen für Sach- und Dienstleistungen	5.830.400,00	5.696.900,00	5.522.760,93	174.139,07	5.552.761,51	-30.000,58
E0220	2d) - Abschreib. auf imm. Verm., Sachanlagen u. Finanzanlagen	39.400,00	39.400,00	148.782,21	-109.382,21	187.065,48	-38.283,27
E0225	2e) - Abschreib. auf Umlaufvermögen	0,00	0,00	0,00	0,00	0,00	0,00
E0230	2f) - Zuwendungen, allg. Umlagen, sonst. Transferl	977.800,00	1.121.300,00	1.150.449,05	-29.149,05	1.083.562,85	66.886,20
E0235	2g) - Aufwendungen der sozialen Sicherung	0,00	0,00	0,00	0,00	0,00	0,00
E0240	2h) - sonstige laufende Aufwendungen	666.400,00	656.400,00	622.114,74	34.285,26	604.724,34	17.390,40
<b>E0295</b>	<b>2j) Summe lfd. Aufwendungen a. Verwaltungstätigkeit</b>	<b>10.587.900,00</b>	<b>10.847.900,00</b>	<b>10.743.873,89</b>	<b>104.026,11</b>	<b>10.684.632,73</b>	<b>59.241,16</b>
<b>E0300</b>	<b>3. laufendes Ergebnis aus Verwaltungstätigkeit</b>	<b>3.024.500,00</b>	<b>3.284.500,00</b>	<b>3.204.606,37</b>	<b>79.893,63</b>	<b>2.930.550,11</b>	<b>274.056,26</b>
E0400	4. + Zins- und sonstige Finanzerträge	0,00	0,00	0,00	0,00	0,00	0,00
E0500	5. - Zins- und sonstige Finanzaufwendungen	0,00	0,00	0,00	0,00	0,00	0,00
<b>E0600</b>	<b>6. Finanzergebnis</b>	<b>0,00</b>	<b>0,00</b>	<b>0,00</b>	<b>0,00</b>	<b>0,00</b>	<b>0,00</b>
<b>E0700</b>	<b>7. ordentliches Ergebnis</b>	<b>3.024.500,00</b>	<b>3.284.500,00</b>	<b>3.204.606,37</b>	<b>79.893,63</b>	<b>2.930.550,11</b>	<b>274.056,26</b>
E0800	8. + außerordentliche Erträge	0,00	0,00	0,00	0,00	0,00	0,00
E0900	9. - außerordentliche Aufwendungen	0,00	0,00	0,00	0,00	0,00	0,00
<b>E1000</b>	<b>10. außerordentliches Ergebnis</b>	<b>0,00</b>	<b>0,00</b>	<b>0,00</b>	<b>0,00</b>	<b>0,00</b>	<b>0,00</b>
<b>E1100</b>	<b>11. Jahresergebnis des Teilplans vor ILV</b>	<b>3.024.500,00</b>	<b>3.284.500,00</b>	<b>3.204.606,37</b>	<b>79.893,63</b>	<b>2.930.550,11</b>	<b>274.056,26</b>
E1200	12. -Erträge aus internen Leistungsbeziehungen	0,00	0,00	0,00	0,00	0,00	0,00
E1300	13. - Aufwendungen aus intern. Leistungsbeziehung.	12.189.300,00	12.189.300,00	11.807.737,52	381.562,48	11.852.169,28	-44.431,76
<b>E1400</b>	<b>14. Saldo Erträge u. Aufw. ILV</b>	<b>12.189.300,00</b>	<b>12.189.300,00</b>	<b>11.807.737,52</b>	<b>381.562,48</b>	<b>11.852.169,28</b>	<b>-44.431,76</b>
<b>E1500</b>	<b>15. Jahresergebnis des Teilplans nach ILV</b>	<b>15.213.800,00</b>	<b>15.473.800,00</b>	<b>15.012.343,89</b>	<b>461.456,11</b>	<b>14.782.719,39</b>	<b>229.624,50</b>

## Teilfinanzrechnung Teilhaushalt 40 - Schulverwaltungsamt

Landkreis Eichsfeld

Nr.	Bezeichnung	Haushaltsansatz lfd.	Gesamt-ermächtigungen HH-Jahr 2018	Ergebnis HH-Jahr 2018	Abweichung (Ergebnis-Ansatz) 2018	Ergebnis des Haushalts-vorjahres 2017	Veränderung gegenüber Vorjahr
F0290	1. Saldo der laufenden Ein- und Auszahlungen aus Verwaltungstätigkeit	-2.985.200,00	-2.985.200,00	-3.027.437,72	42.237,72	-2.804.781,75	-222.655,97
F0320	2. Saldo der Zins- und sonstigen Finanzein- und auszahlungen	0,00	0,00	0,00	0,00	0,00	0,00
F0330	3. Saldo der ordentl. Ein- und Auszahlg.	-2.985.200,00	-2.985.200,00	-3.027.437,72	42.237,72	-2.804.781,75	-222.655,97
F0360	4. Saldo der außerordentl. Ein- u. Auszahlg.	0,00	0,00	0,00	0,00	0,00	0,00
F0370	5. Saldo der ordentlichen und außerordentlichen Ein- und Auszahlungen	-2.985.200,00	-2.985.200,00	-3.027.437,72	42.237,72	-2.804.781,75	-222.655,97
F0371	6. Einzahlungen aus ILV	0,00	0,00	0,00	0,00	0,00	0,00
F0372	7. Auszahlungen aus ILV	-12.189.300,00	-12.189.300,00	-11.807.737,52	-381.562,48	-11.852.169,28	44.431,76
F0375	8. Saldo der Ein- und Auszahlungen aus ILV	-12.189.300,00	-12.189.300,00	-11.807.737,52	-381.562,48	-11.852.169,28	44.431,76
F0376	9. Saldo der ordentl. und außerordentl. Ein- und Auszahlungen nach ILV	-15.174.500,00	-15.174.500,00	-14.835.175,24	-339.324,76	-14.656.951,03	-178.224,21
F0390	10. + Einzahlungen aus Investitionszuwendungen	0,00	0,00	0,00	0,00	3.717,93	-3.717,93
F0400	11. + Einzahlungen aus Beiträgen und ähnlichen Entgelten	0,00	0,00	0,00	0,00	0,00	0,00
F0410	12. + Einzahlungen aus der Veräußerung von immater. VG	0,00	0,00	0,00	0,00	0,00	0,00
F0420	13. + Einzahlg. aus der Veräußerung von Sachanl.	0,00	0,00	0,00	0,00	0,00	0,00
F0430	14. + Einzahlg. aus der Veräußerung von Finanzanl.	0,00	0,00	0,00	0,00	0,00	0,00
F0440	15. + Einzahlungen aus sonstigen Ausleihungen und Kreditgewährungen	0,00	0,00	0,00	0,00	0,00	0,00
F0450	16. + Einzahlg. aus der Veräußerung von Vorräten	0,00	0,00	0,00	0,00	0,00	0,00
F0460	17. + sonstige Investitionseinzahlungen	0,00	0,00	0,00	0,00	0,00	0,00
F0470	18. Summe d. Einzahlg. aus Investitionstätigkeit	0,00	0,00	0,00	0,00	3.717,93	-3.717,93
F0490	19. - Auszahlg. f. d. Erwerb v. immat.Vermögensgegenständen	0,00	0,00	0,00	0,00	0,00	0,00
F0500	20. - Auszahlg. f. d. Erwerb v. Sachanlagen	-206.600,00	-221.814,10	-137.900,77	-83.913,33	-226.017,53	88.116,76
F0510	21. - Auszahlg. f. d. Erwerb v. Finanzanlagen	0,00	0,00	0,00	0,00	0,00	0,00
F0520	22. - Auszahlg. f. d. sonstige Ausleihungen u.Kreditgewährungen	0,00	0,00	0,00	0,00	0,00	0,00
F0530	23. - Auszahlg. f. d. Erwerb von Vorräten	0,00	0,00	0,00	0,00	0,00	0,00
F0540	24. - sonstige Investitionsauszahlungen	0,00	0,00	0,00	0,00	0,00	0,00
F0550	25. Summe d. Auszahlg. aus Investitionstätigkeit	-206.600,00	-221.814,10	-137.900,77	-83.913,33	-226.017,53	88.116,76
F0560	26. Saldo d. Ein- u. Auszahlg. aus Invest.tätigkeit	-206.600,00	-221.814,10	-137.900,77	-83.913,33	-222.299,60	84.398,83
F0570	27. Finanzmittelüberschuss (+)/ -fehlbetrag (-)	-15.381.100,00	-15.396.314,10	-14.973.076,01	-423.238,09	-14.879.250,63	-93.825,38

## Teilergebnisrechnung Teilhaushalt 50 - Sozialamt

Landkreis Eichsfeld

Nr.	Bezeichnung	Haushaltsansatz lfd.	Gesamt-ermächtigungen HH-Jahr 2018	Ergebnis HH-Jahr 2018	Abweichung (Ergebnis-Ansatz) 2018	Ergebnis des Haushalts-vorjahres 2017	Veränderung gegenüber Vorjahr
E0105	1a) + Steuern und ähnliche Abgaben	0,00	0,00	0,00	0,00	0,00	0,00
E0110	1b) + Zuwendungen, all. Umlagen, sonst. Transf.	-360.000,00	-360.000,00	-325.248,71	-34.751,29	-375.026,00	49.777,29
E0115	1c) + Erträge der sozialen Sicherung	-11.962.700,00	-11.962.700,00	-9.347.479,43	-2.615.220,57	-10.653.994,39	1.306.514,96
E0120	1d) + öffentlich-rechtliche Leistungsentgelte	-1.100,00	-1.100,00	-40.564,36	39.464,36	-2.243,50	-38.320,86
E0125	1e) + privatrechtliche Leistungsentgelte	-30.000,00	-30.000,00	-34.325,00	4.325,00	-34.640,00	315,00
E0130	1f) + Kostenerstattungen und Kostenumlagen	0,00	0,00	-634,00	634,00	-650,00	16,00
E0135	1g) +/- Bestandsveränd. Erzeugnisse und Leistungen	0,00	0,00	0,00	0,00	0,00	0,00
E0140	1h) + andere aktivierte Eigenleistungen	0,00	0,00	0,00	0,00	0,00	0,00
E0145	1i) + sonstige laufende Erträge	-100,00	-100,00	-227,36	127,36	-400,00	172,64
<b>E0195</b>	<b>1j) Summe lfd. Erträge aus Verwaltungstätigkeit</b>	<b>-12.353.900,00</b>	<b>-12.353.900,00</b>	<b>-9.748.478,86</b>	<b>-2.605.421,14</b>	<b>-11.066.953,89</b>	<b>1.318.475,03</b>
E0205	2a) - Personalaufwendungen	2.434.200,00	2.434.200,00	2.335.344,27	98.855,73	2.270.592,53	64.751,74
E0210	2b) - Versorgungsaufwendungen	0,00	0,00	0,00	0,00	0,00	0,00
E0215	2c) - Aufwendungen für Sach- und Dienstleistungen	230.000,00	200.200,00	169.913,06	30.286,94	182.928,50	-13.015,44
E0220	2d) - Abschreib. auf imm. Verm., Sachanlagen u. Finanzanlagen	233.800,00	233.800,00	398.909,74	-165.109,74	401.090,15	-2.180,41
E0225	2e) - Abschreib. auf Umlaufvermögen	0,00	0,00	0,00	0,00	0,00	0,00
E0230	2f) - Zuwendungen, allg. Umlagen, sonst. Transferl	0,00	0,00	0,00	0,00	0,00	0,00
E0235	2g) - Aufwendungen der sozialen Sicherung	31.234.200,00	31.234.200,00	28.483.455,09	2.750.744,91	28.727.857,68	-244.402,59
E0240	2h) - sonstige laufende Aufwendungen	1.528.800,00	1.528.800,00	788.099,90	740.700,10	1.297.552,37	-509.452,47
<b>E0295</b>	<b>2j) Summe lfd. Aufwendungen a. Verwaltungstätigkeit</b>	<b>35.661.000,00</b>	<b>35.631.200,00</b>	<b>32.175.722,06</b>	<b>3.455.477,94</b>	<b>32.880.021,23</b>	<b>-704.299,17</b>
<b>E0300</b>	<b>3. laufendes Ergebnis aus Verwaltungstätigkeit</b>	<b>23.307.100,00</b>	<b>23.277.300,00</b>	<b>22.427.243,20</b>	<b>850.056,80</b>	<b>21.813.067,34</b>	<b>614.175,86</b>
E0400	4. + Zins- und sonstige Finanzerträge	0,00	0,00	0,00	0,00	0,00	0,00
E0500	5. - Zins- und sonstige Finanzaufwendungen	0,00	0,00	0,00	0,00	0,00	0,00
<b>E0600</b>	<b>6. Finanzergebnis</b>	<b>0,00</b>	<b>0,00</b>	<b>0,00</b>	<b>0,00</b>	<b>0,00</b>	<b>0,00</b>
<b>E0700</b>	<b>7. ordentliches Ergebnis</b>	<b>23.307.100,00</b>	<b>23.277.300,00</b>	<b>22.427.243,20</b>	<b>850.056,80</b>	<b>21.813.067,34</b>	<b>614.175,86</b>
E0800	8. + außerordentliche Erträge	0,00	0,00	0,00	0,00	0,00	0,00
E0900	9. - außerordentliche Aufwendungen	0,00	0,00	0,00	0,00	0,00	0,00
<b>E1000</b>	<b>10. außerordentliches Ergebnis</b>	<b>0,00</b>	<b>0,00</b>	<b>0,00</b>	<b>0,00</b>	<b>0,00</b>	<b>0,00</b>
<b>E1100</b>	<b>11. Jahresergebnis des Teilplans vor ILV</b>	<b>23.307.100,00</b>	<b>23.277.300,00</b>	<b>22.427.243,20</b>	<b>850.056,80</b>	<b>21.813.067,34</b>	<b>614.175,86</b>
E1200	12. -Erträge aus internen Leistungsbeziehungen	0,00	0,00	0,00	0,00	0,00	0,00
E1300	13. - Aufwendungen aus intern. Leistungsbeziehung.	205.300,00	205.300,00	245.734,77	-40.434,77	239.826,82	5.907,95
<b>E1400</b>	<b>14. Saldo Erträge u. Aufw. ILV</b>	<b>205.300,00</b>	<b>205.300,00</b>	<b>245.734,77</b>	<b>-40.434,77</b>	<b>239.826,82</b>	<b>5.907,95</b>
<b>E1500</b>	<b>15. Jahresergebnis des Teilplans nach ILV</b>	<b>23.512.400,00</b>	<b>23.482.600,00</b>	<b>22.672.977,97</b>	<b>809.622,03</b>	<b>22.052.894,16</b>	<b>620.083,81</b>

## Teilfinanzrechnung Teilhaushalt 50 - Sozialamt

Landkreis Eichsfeld

Nr.	Bezeichnung	Haushaltsansatz lfd.	Gesamt-ermächtigungen HH-Jahr 2018	Ergebnis HH-Jahr 2018	Abweichung (Ergebnis-Ansatz) 2018	Ergebnis des Haushalts-vorjahres 2017	Veränderung gegenüber Vorjahr
F0290	1. Saldo der laufenden Ein- und Auszahlungen aus Verwaltungstätigkeit	-23.436.300,00	-23.436.300,00	-21.560.203,44	-1.876.096,56	-22.308.318,84	748.115,40
F0320	2. Saldo der Zins- und sonstigen Finanzein- und auszahlungen	0,00	0,00	0,00	0,00	0,00	0,00
F0330	3. Saldo der ordentl. Ein- und Auszahlg.	-23.436.300,00	-23.436.300,00	-21.560.203,44	-1.876.096,56	-22.308.318,84	748.115,40
F0360	4. Saldo der außerordentl. Ein- u. Auszahlg.	0,00	0,00	0,00	0,00	0,00	0,00
F0370	5. Saldo der ordentlichen und außerordentlichen Ein- und Auszahlungen	-23.436.300,00	-23.436.300,00	-21.560.203,44	-1.876.096,56	-22.308.318,84	748.115,40
F0371	6. Einzahlungen aus ILV	0,00	0,00	0,00	0,00	0,00	0,00
F0372	7. Auszahlungen aus ILV	-205.300,00	-205.300,00	-245.734,77	40.434,77	-239.826,82	-5.907,95
F0375	8. Saldo der Ein- und Auszahlungen aus ILV	-205.300,00	-205.300,00	-245.734,77	40.434,77	-239.826,82	-5.907,95
F0376	9. Saldo der ordentl. und außerordentl. Ein- und Auszahlungen nach ILV	-23.641.600,00	-23.641.600,00	-21.805.938,21	-1.835.661,79	-22.548.145,66	742.207,45
F0390	10. + Einzahlungen aus Investitionszuwendungen	0,00	0,00	0,00	0,00	0,00	0,00
F0400	11. + Einzahlungen aus Beiträgen und ähnlichen Entgelten	0,00	0,00	0,00	0,00	0,00	0,00
F0410	12. + Einzahlungen aus der Veräußerung von immater. VG	0,00	0,00	0,00	0,00	0,00	0,00
F0420	13. + Einzahlg. aus der Veräußerung von Sachanl.	0,00	0,00	0,00	0,00	0,00	0,00
F0430	14. + Einzahlg. aus der Veräußerung von Finanzanl.	0,00	0,00	0,00	0,00	0,00	0,00
F0440	15. + Einzahlungen aus sonstigen Ausleihungen und Kreditgewährungen	5.000,00	5.000,00	34.006,24	-29.006,24	32.667,50	1.338,74
F0450	16. + Einzahlg. aus der Veräußerung von Vorräten	0,00	0,00	0,00	0,00	0,00	0,00
F0460	17. + sonstige Investitionseinzahlungen	0,00	0,00	0,00	0,00	0,00	0,00
F0470	18. Summe d. Einzahlg. aus Investitionstätigkeit	5.000,00	5.000,00	34.006,24	-29.006,24	32.667,50	1.338,74
F0490	19. - Auszahlg. f. d. Erwerb v. immat.Vermögensgegenständen	0,00	0,00	0,00	0,00	0,00	0,00
F0500	20. - Auszahlg. f. d. Erwerb v. Sachanlagen	-15.500,00	-15.500,00	-8.820,64	-6.679,36	-6.257,12	-2.563,52
F0510	21. - Auszahlg. f. d. Erwerb v. Finanzanlagen	0,00	0,00	0,00	0,00	0,00	0,00
F0520	22. - Auszahlg. f. d. sonstige Ausleihungen u.Kreditgewährungen	-2.000,00	-2.000,00	-6.250,24	4.250,24	-3.968,33	-2.281,91
F0530	23. - Auszahlg. f. d. Erwerb von Vorräten	0,00	0,00	0,00	0,00	0,00	0,00
F0540	24. - sonstige Investitionsauszahlungen	0,00	0,00	0,00	0,00	0,00	0,00
F0550	25. Summe d. Auszahlg. aus Investitionstätigkeit	-17.500,00	-17.500,00	-15.070,88	-2.429,12	-10.225,45	-4.845,43
F0560	26. Saldo d. Ein- u. Auszahlg. aus Invest.tätigkeit	-12.500,00	-12.500,00	18.935,36	-31.435,36	22.442,05	-3.506,69
F0570	27. Finanzmittelüberschuss (+)/ -fehlbetrag (-)	-23.654.100,00	-23.654.100,00	-21.787.002,85	-1.867.097,15	-22.525.703,61	738.700,76



## Teilergebnisrechnung Teilhaushalt 51 - Jugendamt

Landkreis Eichsfeld

Nr.	Bezeichnung	Haushaltsansatz lfd.	Gesamt-ermächtigungen HH-Jahr 2018	Ergebnis HH-Jahr 2018	Abweichung (Ergebnis-Ansatz) 2018	Ergebnis des Haushalts-vorjahres 2017	Veränderung gegenüber Vorjahr
E0105	1a) + Steuern und ähnliche Abgaben	0,00	0,00	0,00	0,00	0,00	0,00
E0110	1b) + Zuwendungen, all. Umlagen, sonst. Transf.	-24.900,00	-24.900,00	-21.721,81	-3.178,19	0,00	-21.721,81
E0115	1c) + Erträge der sozialen Sicherung	-9.040.200,00	-9.040.200,00	-8.233.159,92	-807.040,08	-8.805.456,74	572.296,82
E0120	1d) + öffentlich-rechtliche Leistungsentgelte	-2.000,00	-2.000,00	-480,00	-1.520,00	-490,00	10,00
E0125	1e) + privatrechtliche Leistungsentgelte	0,00	0,00	0,00	0,00	0,00	0,00
E0130	1f) + Kostenerstattungen und Kostenumlagen	0,00	0,00	-543,13	543,13	0,00	-543,13
E0135	1g) +/- Bestandsveränd. Erzeugnisse und Leistungen	0,00	0,00	0,00	0,00	0,00	0,00
E0140	1h) + andere aktivierte Eigenleistungen	0,00	0,00	0,00	0,00	0,00	0,00
E0145	1i) + sonstige laufende Erträge	0,00	0,00	-5.747,04	5.747,04	-291,93	-5.455,11
<b>E0195</b>	<b>1j) Summe lfd. Erträge aus Verwaltungstätigkeit</b>	<b>-9.067.100,00</b>	<b>-9.067.100,00</b>	<b>-8.261.651,90</b>	<b>-805.448,10</b>	<b>-8.806.238,67</b>	<b>544.586,77</b>
E0205	2a) - Personalaufwendungen	3.337.800,00	3.545.300,00	3.415.664,25	129.635,75	3.207.252,53	208.411,72
E0210	2b) - Versorgungsaufwendungen	0,00	0,00	0,00	0,00	0,00	0,00
E0215	2c) - Aufwendungen für Sach- und Dienstleistungen	21.800,00	21.800,00	16.872,71	4.927,29	6.412,07	10.460,64
E0220	2d) - Abschreib. auf imm. Verm., Sachanlagen u. Finanzanlagen	3.000,00	3.000,00	9.820,35	-6.820,35	12.285,54	-2.465,19
E0225	2e) - Abschreib. auf Umlaufvermögen	0,00	0,00	0,00	0,00	0,00	0,00
E0230	2f) - Zuwendungen, allg. Umlagen, sonst. Transferl	5.500,00	5.500,00	1.485,30	4.014,70	5.669,37	-4.184,07
E0235	2g) - Aufwendungen der sozialen Sicherung	16.671.900,00	16.646.900,00	13.864.540,51	2.782.359,49	13.836.882,98	27.657,53
E0240	2h) - sonstige laufende Aufwendungen	221.200,00	221.700,00	95.109,38	126.590,62	-189.205,53	284.314,91
<b>E0295</b>	<b>2j) Summe lfd. Aufwendungen a. Verwaltungstätigkeit.</b>	<b>20.261.200,00</b>	<b>20.444.200,00</b>	<b>17.403.492,50</b>	<b>3.040.707,50</b>	<b>16.879.296,96</b>	<b>524.195,54</b>
<b>E0300</b>	<b>3. laufendes Ergebnis aus Verwaltungstätigkeit</b>	<b>11.194.100,00</b>	<b>11.377.100,00</b>	<b>9.141.840,60</b>	<b>2.235.259,40</b>	<b>8.073.058,29</b>	<b>1.068.782,31</b>
E0400	4. + Zins- und sonstige Finanzerträge	0,00	0,00	-36.935,47	36.935,47	-40,46	-36.895,01
E0500	5. - Zins- und sonstige Finanzaufwendungen	0,00	0,00	37,52	-37,52	279,78	-242,26
<b>E0600</b>	<b>6. Finanzergebnis</b>	<b>0,00</b>	<b>0,00</b>	<b>-36.897,95</b>	<b>36.897,95</b>	<b>239,32</b>	<b>-37.137,27</b>
<b>E0700</b>	<b>7. ordentliches Ergebnis</b>	<b>11.194.100,00</b>	<b>11.377.100,00</b>	<b>9.104.942,65</b>	<b>2.272.157,35</b>	<b>8.073.297,61</b>	<b>1.031.645,04</b>
E0800	8. + außerordentliche Erträge	0,00	0,00	0,00	0,00	0,00	0,00
E0900	9. - außerordentliche Aufwendungen	0,00	0,00	0,00	0,00	0,00	0,00
<b>E1000</b>	<b>10. außerordentliches Ergebnis</b>	<b>0,00</b>	<b>0,00</b>	<b>0,00</b>	<b>0,00</b>	<b>0,00</b>	<b>0,00</b>
<b>E1100</b>	<b>11. Jahresergebnis des Teilplans vor ILV</b>	<b>11.194.100,00</b>	<b>11.377.100,00</b>	<b>9.104.942,65</b>	<b>2.272.157,35</b>	<b>8.073.297,61</b>	<b>1.031.645,04</b>
E1200	12. -Erträge aus internen Leistungsbeziehungen	0,00	0,00	0,00	0,00	0,00	0,00
E1300	13. - Aufwendungen aus intern. Leistungsbeziehung.	186.600,00	186.600,00	253.081,88	-66.481,88	267.832,08	-14.750,20
<b>E1400</b>	<b>14. Saldo Erträge u. Aufw. ILV</b>	<b>186.600,00</b>	<b>186.600,00</b>	<b>253.081,88</b>	<b>-66.481,88</b>	<b>267.832,08</b>	<b>-14.750,20</b>
<b>E1500</b>	<b>15. Jahresergebnis des Teilplans nach ILV</b>	<b>11.380.700,00</b>	<b>11.563.700,00</b>	<b>9.358.024,53</b>	<b>2.205.675,47</b>	<b>8.341.129,69</b>	<b>1.016.894,84</b>

## Teilfinanzrechnung Teilhaushalt 51 - Jugendamt

Landkreis Eichsfeld

Nr.	Bezeichnung	Haushaltsansatz lfd.	Gesamt-ermächtigungen HH-Jahr 2018	Ergebnis HH-Jahr 2018	Abweichung (Ergebnis-Ansatz) 2018	Ergebnis des Haushalts-vorjahres 2017	Veränderung gegenüber Vorjahr
F0290	1. Saldo der laufenden Ein- und Auszahlungen aus Verwaltungstätigkeit	-11.121.100,00	-11.121.100,00	-9.979.601,57	-1.141.498,43	-9.193.197,53	-786.404,04
F0320	2. Saldo der Zins- und sonstigen Finanzein- und auszahlungen	0,00	0,00	412,91	-412,91	0,00	412,91
F0330	3. Saldo der ordentl. Ein- und Auszahlg.	-11.121.100,00	-11.121.100,00	-9.979.188,66	-1.141.911,34	-9.193.197,53	-785.991,13
F0360	4. Saldo der außerordentl. Ein- u. Auszahlg.	0,00	0,00	0,00	0,00	0,00	0,00
F0370	5. Saldo der ordentlichen und außerordentlichen Ein- und Auszahlungen	-11.121.100,00	-11.121.100,00	-9.979.188,66	-1.141.911,34	-9.193.197,53	-785.991,13
F0371	6. Einzahlungen aus ILV	0,00	0,00	0,00	0,00	0,00	0,00
F0372	7. Auszahlungen aus ILV	-186.600,00	-186.600,00	-253.081,88	66.481,88	-267.832,08	14.750,20
F0375	8. Saldo der Ein- und Auszahlungen aus ILV	-186.600,00	-186.600,00	-253.081,88	66.481,88	-267.832,08	14.750,20
F0376	9. Saldo der ordentl. und außerordentl. Ein- und Auszahlungen nach ILV	-11.307.700,00	-11.307.700,00	-10.232.270,54	-1.075.429,46	-9.461.029,61	-771.240,93
F0390	10. + Einzahlungen aus Investitionszuwendungen	0,00	0,00	0,00	0,00	0,00	0,00
F0400	11. + Einzahlungen aus Beiträgen und ähnlichen Entgelten	0,00	0,00	0,00	0,00	0,00	0,00
F0410	12. + Einzahlungen aus der Veräußerung von immater. VG	0,00	0,00	0,00	0,00	0,00	0,00
F0420	13. + Einzahlg. aus der Veräußerung von Sachanl.	0,00	0,00	0,00	0,00	0,00	0,00
F0430	14. + Einzahlg. aus der Veräußerung von Finanzanl.	0,00	0,00	0,00	0,00	0,00	0,00
F0440	15. + Einzahlungen aus sonstigen Ausleihungen und Kreditgewährungen	0,00	0,00	0,00	0,00	0,00	0,00
F0450	16. + Einzahlg. aus der Veräußerung von Vorräten	0,00	0,00	0,00	0,00	0,00	0,00
F0460	17. + sonstige Investitionseinzahlungen	0,00	0,00	0,00	0,00	0,00	0,00
F0470	18. Summe d. Einzahlg. aus Investitionstätigkeit	0,00	0,00	0,00	0,00	0,00	0,00
F0490	19. - Auszahlg. f. d. Erwerb v. immat.Vermögensgegenständen	0,00	0,00	0,00	0,00	0,00	0,00
F0500	20. - Auszahlg. f. d. Erwerb v. Sachanlagen	-7.500,00	-7.895,34	-6.753,12	-1.142,22	-10.234,24	3.481,12
F0510	21. - Auszahlg. f. d. Erwerb v. Finanzanlagen	0,00	0,00	0,00	0,00	0,00	0,00
F0520	22. - Auszahlg. f. d. sonstige Ausleihungen u.Kreditgewährungen	0,00	0,00	0,00	0,00	0,00	0,00
F0530	23. - Auszahlg. f. d. Erwerb von Vorräten	0,00	0,00	0,00	0,00	0,00	0,00
F0540	24. - sonstige Investitionsauszahlungen	0,00	0,00	0,00	0,00	0,00	0,00
F0550	25. Summe d. Auszahlg. aus Investitionstätigkeit	-7.500,00	-7.895,34	-6.753,12	-1.142,22	-10.234,24	3.481,12
F0560	26. Saldo d. Ein- u. Auszahlg. aus Invest.tätigkeit	-7.500,00	-7.895,34	-6.753,12	-1.142,22	-10.234,24	3.481,12
F0570	27. Finanzmittelüberschuss (+)/ -fehlbetrag (-)	-11.315.200,00	-11.315.595,34	-10.239.023,66	-1.076.571,68	-9.471.263,85	-767.759,81

## Teilergebnisrechnung Teilhaushalt 52 - Grundsicherungsamt

Landkreis Eichsfeld

Nr.	Bezeichnung	Haushaltsansatz lfd.	Gesamt-ermächtigungen HH-Jahr 2018	Ergebnis HH-Jahr 2018	Abweichung (Ergebnis-Ansatz) 2018	Ergebnis des Haushalts-vorjahres 2017	Veränderung gegenüber Vorjahr
E0105	1a) + Steuern und ähnliche Abgaben	0,00	0,00	0,00	0,00	0,00	0,00
E0110	1b) + Zuwendungen, all. Umlagen, sonst. Transf.	0,00	0,00	0,00	0,00	0,00	0,00
E0115	1c) + Erträge der sozialen Sicherung	-30.493.100,00	-30.493.100,00	-26.732.248,48	-3.760.851,52	-28.074.603,63	1.342.355,15
E0120	1d) + öffentlich-rechtliche Leistungsentgelte	-2.000,00	-2.000,00	-3.160,26	1.160,26	-3.249,60	89,34
E0125	1e) + privatrechtliche Leistungsentgelte	0,00	0,00	0,00	0,00	0,00	0,00
E0130	1f) + Kostenerstattungen und Kostenumlagen	0,00	0,00	0,00	0,00	0,00	0,00
E0135	1g) +/- Bestandsveränd. Erzeugnisse und Leistungen	0,00	0,00	0,00	0,00	0,00	0,00
E0140	1h) + andere aktivierte Eigenleistungen	0,00	0,00	0,00	0,00	0,00	0,00
E0145	1i) + sonstige laufende Erträge	-25.000,00	-25.000,00	-17.116,80	-7.883,20	-24.919,44	7.802,64
<b>E0195</b>	<b>1j) Summe lfd. Erträge aus Verwaltungstätigkeit</b>	<b>-30.520.100,00</b>	<b>-30.520.100,00</b>	<b>-26.752.525,54</b>	<b>-3.767.574,46</b>	<b>-28.102.772,67</b>	<b>1.350.247,13</b>
E0205	2a) - Personalaufwendungen	4.402.000,00	4.402.000,00	4.366.927,92	35.072,08	4.319.727,88	47.200,04
E0210	2b) - Versorgungsaufwendungen	0,00	0,00	0,00	0,00	0,00	0,00
E0215	2c) - Aufwendungen für Sach- und Dienstleistungen	3.500,00	3.500,00	0,00	3.500,00	105,51	-105,51
E0220	2d) - Abschreib. auf imm. Verm., Sachanlagen u. Finanzanlagen	400,00	400,00	400,00	0,00	400,00	0,00
E0225	2e) - Abschreib. auf Umlaufvermögen	0,00	0,00	0,00	0,00	0,00	0,00
E0230	2f) - Zuwendungen, allg. Umlagen, sonst. Transferl	0,00	0,00	0,00	0,00	0,00	0,00
E0235	2g) - Aufwendungen der sozialen Sicherung	32.302.500,00	31.352.500,00	27.009.286,81	4.343.213,19	28.397.287,35	-1.388.000,54
E0240	2h) - sonstige laufende Aufwendungen	223.500,00	223.500,00	290.072,57	-66.572,57	273.015,71	17.056,86
<b>E0295</b>	<b>2j) Summe lfd. Aufwendungen a. Verwaltungstätigkeit.</b>	<b>36.931.900,00</b>	<b>35.981.900,00</b>	<b>31.666.687,30</b>	<b>4.315.212,70</b>	<b>32.990.536,45</b>	<b>-1.323.849,15</b>
<b>E0300</b>	<b>3. laufendes Ergebnis aus Verwaltungstätigkeit</b>	<b>6.411.800,00</b>	<b>5.461.800,00</b>	<b>4.914.161,76</b>	<b>547.638,24</b>	<b>4.887.763,78</b>	<b>26.397,98</b>
E0400	4. + Zins- und sonstige Finanzerträge	0,00	0,00	0,00	0,00	0,00	0,00
E0500	5. - Zins- und sonstige Finanzaufwendungen	0,00	0,00	0,00	0,00	0,00	0,00
<b>E0600</b>	<b>6. Finanzergebnis</b>	<b>0,00</b>	<b>0,00</b>	<b>0,00</b>	<b>0,00</b>	<b>0,00</b>	<b>0,00</b>
<b>E0700</b>	<b>7. ordentliches Ergebnis</b>	<b>6.411.800,00</b>	<b>5.461.800,00</b>	<b>4.914.161,76</b>	<b>547.638,24</b>	<b>4.887.763,78</b>	<b>26.397,98</b>
E0800	8. + außerordentliche Erträge	0,00	0,00	0,00	0,00	0,00	0,00
E0900	9. - außerordentliche Aufwendungen	0,00	0,00	0,00	0,00	0,00	0,00
<b>E1000</b>	<b>10. außerordentliches Ergebnis</b>	<b>0,00</b>	<b>0,00</b>	<b>0,00</b>	<b>0,00</b>	<b>0,00</b>	<b>0,00</b>
<b>E1100</b>	<b>11. Jahresergebnis des Teilplans vor ILV</b>	<b>6.411.800,00</b>	<b>5.461.800,00</b>	<b>4.914.161,76</b>	<b>547.638,24</b>	<b>4.887.763,78</b>	<b>26.397,98</b>
E1200	12. -Erträge aus internen Leistungsbeziehungen	0,00	0,00	0,00	0,00	0,00	0,00
E1300	13. - Aufwendungen aus intern. Leistungsbeziehung.	678.800,00	678.800,00	513.953,12	164.846,88	623.253,60	-109.300,48
<b>E1400</b>	<b>14. Saldo Erträge u. Aufw. ILV</b>	<b>678.800,00</b>	<b>678.800,00</b>	<b>513.953,12</b>	<b>164.846,88</b>	<b>623.253,60</b>	<b>-109.300,48</b>
<b>E1500</b>	<b>15. Jahresergebnis des Teilplans nach ILV</b>	<b>7.090.600,00</b>	<b>6.140.600,00</b>	<b>5.428.114,88</b>	<b>712.485,12</b>	<b>5.511.017,38</b>	<b>-82.902,50</b>

## Teilfinanzrechnung Teilhaushalt 52 - Grundsicherungsamt

Landkreis Eichsfeld

Nr.	Bezeichnung	Haushaltsansatz lfd.	Gesamt-ermächtigungen HH-Jahr 2018	Ergebnis HH-Jahr 2018	Abweichung (Ergebnis-Ansatz) 2018	Ergebnis des Haushalts-vorjahres 2017	Veränderung gegenüber Vorjahr
F0290	1. Saldo der laufenden Ein- und Auszahlungen aus Verwaltungstätigkeit	-6.437.900,00	-6.437.900,00	-4.526.834,58	-1.911.065,42	-4.627.743,49	100.908,91
F0320	2. Saldo der Zins- und sonstigen Finanzein- und auszahlungen	0,00	0,00	0,00	0,00	0,00	0,00
F0330	3. Saldo der ordentl. Ein- und Auszahlg.	-6.437.900,00	-6.437.900,00	-4.526.834,58	-1.911.065,42	-4.627.743,49	100.908,91
F0360	4. Saldo der außerordentl. Ein- u. Auszahlg.	0,00	0,00	0,00	0,00	0,00	0,00
F0370	5. Saldo der ordentlichen und außerordentlichen Ein- und Auszahlungen	-6.437.900,00	-6.437.900,00	-4.526.834,58	-1.911.065,42	-4.627.743,49	100.908,91
F0371	6. Einzahlungen aus ILV	0,00	0,00	0,00	0,00	0,00	0,00
F0372	7. Auszahlungen aus ILV	-678.800,00	-678.800,00	-513.953,12	-164.846,88	-623.253,60	109.300,48
F0375	8. Saldo der Ein- und Auszahlungen aus ILV	-678.800,00	-678.800,00	-513.953,12	-164.846,88	-623.253,60	109.300,48
F0376	9. Saldo der ordentl. und außerordentl. Ein- und Auszahlungen nach ILV	-7.116.700,00	-7.116.700,00	-5.040.787,70	-2.075.912,30	-5.250.997,09	210.209,39
F0390	10. + Einzahlungen aus Investitionszuwendungen	0,00	0,00	0,00	0,00	0,00	0,00
F0400	11. + Einzahlungen aus Beiträgen und ähnlichen Entgelten	0,00	0,00	0,00	0,00	0,00	0,00
F0410	12. + Einzahlungen aus der Veräußerung von immater. VG	0,00	0,00	0,00	0,00	0,00	0,00
F0420	13. + Einzahlg. aus der Veräußerung von Sachanl.	0,00	0,00	0,00	0,00	0,00	0,00
F0430	14. + Einzahlg. aus der Veräußerung von Finanzanl.	0,00	0,00	0,00	0,00	0,00	0,00
F0440	15. + Einzahlungen aus sonstigen Ausleihungen und Kreditgewährungen	140.500,00	140.500,00	160.518,28	-20.018,28	189.854,57	-29.336,29
F0450	16. + Einzahlg. aus der Veräußerung von Vorräten	0,00	0,00	0,00	0,00	0,00	0,00
F0460	17. + sonstige Investitionseinzahlungen	0,00	0,00	0,00	0,00	0,00	0,00
F0470	18. Summe d. Einzahlg. aus Investitionstätigkeit	140.500,00	140.500,00	160.518,28	-20.018,28	189.854,57	-29.336,29
F0490	19. - Auszahlg. f. d. Erwerb v. immat.Vermögensgegenständen	0,00	0,00	0,00	0,00	0,00	0,00
F0500	20. - Auszahlg. f. d. Erwerb v. Sachanlagen	0,00	0,00	0,00	0,00	0,00	0,00
F0510	21. - Auszahlg. f. d. Erwerb v. Finanzanlagen	0,00	0,00	0,00	0,00	0,00	0,00
F0520	22. - Auszahlg. f. d. sonstige Ausleihungen u.Kreditgewährungen	-114.000,00	-114.000,00	-139.211,63	25.211,63	-190.399,85	51.188,22
F0530	23. - Auszahlg. f. d. Erwerb von Vorräten	0,00	0,00	0,00	0,00	0,00	0,00
F0540	24. - sonstige Investitionsauszahlungen	0,00	0,00	0,00	0,00	0,00	0,00
F0550	25. Summe d. Auszahlg. aus Investitionstätigkeit	-114.000,00	-114.000,00	-139.211,63	25.211,63	-190.399,85	51.188,22
F0560	26. Saldo d. Ein- u. Auszahlg. aus Invest.tätigkeit	26.500,00	26.500,00	21.306,65	5.193,35	-545,28	21.851,93
F0570	27. Finanzmittelüberschuss (+)/ -fehlbetrag (-)	-7.090.200,00	-7.090.200,00	-5.019.481,05	-2.070.718,95	-5.251.542,37	232.061,32

## Teilergebnisrechnung Teilhaushalt 53 - Gesundheitsamt

Landkreis Eichsfeld

Nr.	Bezeichnung	Haushaltsansatz lfd.	Gesamt-ermächtigungen HH-Jahr 2018	Ergebnis HH-Jahr 2018	Abweichung (Ergebnis-Ansatz) 2018	Ergebnis des Haushalts-vorjahres 2017	Veränderung gegenüber Vorjahr
E0105	1a) + Steuern und ähnliche Abgaben	0,00	0,00	0,00	0,00	0,00	0,00
E0110	1b) + Zuwendungen, all. Umlagen, sonst. Transf.	-5.100,00	-5.100,00	-13.345,36	8.245,36	-7.510,00	-5.835,36
E0115	1c) + Erträge der sozialen Sicherung	0,00	0,00	0,00	0,00	0,00	0,00
E0120	1d) + öffentlich-rechtliche Leistungsentgelte	-93.400,00	-93.400,00	-115.432,92	22.032,92	-124.952,11	9.519,19
E0125	1e) + privatrechtliche Leistungsentgelte	0,00	0,00	0,00	0,00	0,00	0,00
E0130	1f) + Kostenerstattungen und Kostenumlagen	-100,00	-100,00	-658,03	558,03	-139,05	-518,98
E0135	1g) +/- Bestandsveränd. Erzeugnisse und Leistungen	0,00	0,00	0,00	0,00	0,00	0,00
E0140	1h) + andere aktivierte Eigenleistungen	0,00	0,00	0,00	0,00	0,00	0,00
E0145	1i) + sonstige laufende Erträge	0,00	0,00	0,00	0,00	0,00	0,00
<b>E0195</b>	<b>1j) Summe lfd. Erträge aus Verwaltungstätigkeit</b>	<b>-98.600,00</b>	<b>-98.600,00</b>	<b>-129.436,31</b>	<b>30.836,31</b>	<b>-132.601,16</b>	<b>3.164,85</b>
E0205	2a) - Personalaufwendungen	1.903.300,00	1.903.300,00	1.817.801,99	85.498,01	1.626.770,62	191.031,37
E0210	2b) - Versorgungsaufwendungen	0,00	0,00	0,00	0,00	0,00	0,00
E0215	2c) - Aufwendungen für Sach- und Dienstleistungen	98.700,00	93.600,00	62.032,26	31.567,74	79.912,69	-17.880,43
E0220	2d) - Abschreib. auf imm. Verm., Sachanlagen u. Finanzanlagen	1.900,00	1.900,00	9.146,81	-7.246,81	4.833,99	4.312,82
E0225	2e) - Abschreib. auf Umlaufvermögen	0,00	0,00	0,00	0,00	0,00	0,00
E0230	2f) - Zuwendungen, allg. Umlagen, sonst. Transferl	205.000,00	207.500,00	207.500,00	0,00	197.500,00	10.000,00
E0235	2g) - Aufwendungen der sozialen Sicherung	0,00	0,00	0,00	0,00	0,00	0,00
E0240	2h) - sonstige laufende Aufwendungen	45.600,00	48.200,00	40.798,28	7.401,72	33.901,48	6.896,80
<b>E0295</b>	<b>2j) Summe lfd. Aufwendungen a. Verwaltungstätigkeit.</b>	<b>2.254.500,00</b>	<b>2.254.500,00</b>	<b>2.137.279,34</b>	<b>117.220,66</b>	<b>1.942.918,78</b>	<b>194.360,56</b>
<b>E0300</b>	<b>3. laufendes Ergebnis aus Verwaltungstätigkeit</b>	<b>2.155.900,00</b>	<b>2.155.900,00</b>	<b>2.007.843,03</b>	<b>148.056,97</b>	<b>1.810.317,62</b>	<b>197.525,41</b>
E0400	4. + Zins- und sonstige Finanzerträge	0,00	0,00	0,00	0,00	0,00	0,00
E0500	5. - Zins- und sonstige Finanzaufwendungen	0,00	0,00	0,00	0,00	0,00	0,00
<b>E0600</b>	<b>6. Finanzergebnis</b>	<b>0,00</b>	<b>0,00</b>	<b>0,00</b>	<b>0,00</b>	<b>0,00</b>	<b>0,00</b>
<b>E0700</b>	<b>7. ordentliches Ergebnis</b>	<b>2.155.900,00</b>	<b>2.155.900,00</b>	<b>2.007.843,03</b>	<b>148.056,97</b>	<b>1.810.317,62</b>	<b>197.525,41</b>
E0800	8. + außerordentliche Erträge	0,00	0,00	0,00	0,00	0,00	0,00
E0900	9. - außerordentliche Aufwendungen	0,00	0,00	0,00	0,00	0,00	0,00
<b>E1000</b>	<b>10. außerordentliches Ergebnis</b>	<b>0,00</b>	<b>0,00</b>	<b>0,00</b>	<b>0,00</b>	<b>0,00</b>	<b>0,00</b>
<b>E1100</b>	<b>11. Jahresergebnis des Teilplans vor ILV</b>	<b>2.155.900,00</b>	<b>2.155.900,00</b>	<b>2.007.843,03</b>	<b>148.056,97</b>	<b>1.810.317,62</b>	<b>197.525,41</b>
E1200	12. -Erträge aus internen Leistungsbeziehungen	0,00	0,00	0,00	0,00	0,00	0,00
E1300	13. - Aufwendungen aus intern. Leistungsbeziehung.	395.400,00	395.400,00	148.068,09	247.331,91	138.346,56	9.721,53
<b>E1400</b>	<b>14. Saldo Erträge u. Aufw. ILV</b>	<b>395.400,00</b>	<b>395.400,00</b>	<b>148.068,09</b>	<b>247.331,91</b>	<b>138.346,56</b>	<b>9.721,53</b>
<b>E1500</b>	<b>15. Jahresergebnis des Teilplans nach ILV</b>	<b>2.551.300,00</b>	<b>2.551.300,00</b>	<b>2.155.911,12</b>	<b>395.388,88</b>	<b>1.948.664,18</b>	<b>207.246,94</b>

## Teilfinanzrechnung Teilhaushalt 53 - Gesundheitsamt

Landkreis Eichsfeld

Nr.	Bezeichnung	Haushaltsansatz lfd.	Gesamt-ermächtigungen HH-Jahr 2018	Ergebnis HH-Jahr 2018	Abweichung (Ergebnis-Ansatz) 2018	Ergebnis des Haushalts-vorjahres 2017	Veränderung gegenüber Vorjahr
F0290	1. Saldo der laufenden Ein- und Auszahlungen aus Verwaltungstätigkeit	-2.154.000,00	-2.154.000,00	-1.992.322,24	-161.677,76	-1.803.128,79	-189.193,45
F0320	2. Saldo der Zins- und sonstigen Finanzein- und auszahlungen	0,00	0,00	0,00	0,00	0,00	0,00
F0330	3. Saldo der ordentl. Ein- und Auszahlg.	-2.154.000,00	-2.154.000,00	-1.992.322,24	-161.677,76	-1.803.128,79	-189.193,45
F0360	4. Saldo der außerordentl. Ein- u. Auszahlg.	0,00	0,00	0,00	0,00	0,00	0,00
F0370	5. Saldo der ordentlichen und außerordentlichen Ein- und Auszahlungen	-2.154.000,00	-2.154.000,00	-1.992.322,24	-161.677,76	-1.803.128,79	-189.193,45
F0371	6. Einzahlungen aus ILV	0,00	0,00	0,00	0,00	0,00	0,00
F0372	7. Auszahlungen aus ILV	-395.400,00	-395.400,00	-148.068,09	-247.331,91	-138.346,56	-9.721,53
F0375	8. Saldo der Ein- und Auszahlungen aus ILV	-395.400,00	-395.400,00	-148.068,09	-247.331,91	-138.346,56	-9.721,53
F0376	9. Saldo der ordentl. und außerordentl. Ein- und Auszahlungen nach ILV	-2.549.400,00	-2.549.400,00	-2.140.390,33	-409.009,67	-1.941.475,35	-198.914,98
F0390	10. + Einzahlungen aus Investitionszuwendungen	0,00	0,00	0,00	0,00	0,00	0,00
F0400	11. + Einzahlungen aus Beiträgen und ähnlichen Entgelten	0,00	0,00	0,00	0,00	0,00	0,00
F0410	12. + Einzahlungen aus der Veräußerung von immater. VG	0,00	0,00	0,00	0,00	0,00	0,00
F0420	13. + Einzahlg. aus der Veräußerung von Sachanl.	0,00	0,00	0,00	0,00	0,00	0,00
F0430	14. + Einzahlg. aus der Veräußerung von Finanzanl.	0,00	0,00	0,00	0,00	0,00	0,00
F0440	15. + Einzahlungen aus sonstigen Ausleihungen und Kreditgewährungen	0,00	0,00	0,00	0,00	0,00	0,00
F0450	16. + Einzahlg. aus der Veräußerung von Vorräten	0,00	0,00	0,00	0,00	0,00	0,00
F0460	17. + sonstige Investitionseinzahlungen	0,00	0,00	0,00	0,00	0,00	0,00
F0470	18. Summe d. Einzahlg. aus Investitionstätigkeit	0,00	0,00	0,00	0,00	0,00	0,00
F0490	19. - Auszahlg. f. d. Erwerb v. immat.Vermögensgegenständen	0,00	0,00	0,00	0,00	0,00	0,00
F0500	20. - Auszahlg. f. d. Erwerb v. Sachanlagen	-27.200,00	-29.422,18	-27.281,23	-2.140,95	-16.831,67	-10.449,56
F0510	21. - Auszahlg. f. d. Erwerb v. Finanzanlagen	0,00	0,00	0,00	0,00	0,00	0,00
F0520	22. - Auszahlg. f. d. sonstige Ausleihungen u.Kreditgewährungen	0,00	0,00	0,00	0,00	0,00	0,00
F0530	23. - Auszahlg. f. d. Erwerb von Vorräten	0,00	0,00	0,00	0,00	0,00	0,00
F0540	24. - sonstige Investitionsauszahlungen	0,00	0,00	0,00	0,00	0,00	0,00
F0550	25. Summe d. Auszahlg. aus Investitionstätigkeit	-27.200,00	-29.422,18	-27.281,23	-2.140,95	-16.831,67	-10.449,56
F0560	26. Saldo d. Ein- u. Auszahlg. aus Invest.tätigkeit	-27.200,00	-29.422,18	-27.281,23	-2.140,95	-16.831,67	-10.449,56
F0570	27. Finanzmittelüberschuss (+)/ -fehlbetrag (-)	-2.576.600,00	-2.578.822,18	-2.167.671,56	-411.150,62	-1.958.307,02	-209.364,54

## Teilergebnisrechnung Teilhaushalt 63 - Bauaufsichtsamt

Landkreis Eichsfeld

Nr.	Bezeichnung	Haushaltsansatz lfd.	Gesamt-ermächtigungen HH-Jahr 2018	Ergebnis HH-Jahr 2018	Abweichung (Ergebnis-Ansatz) 2018	Ergebnis des Haushalts-vorjahres 2017	Veränderung gegenüber Vorjahr
E0105	1a) + Steuern und ähnliche Abgaben	0,00	0,00	0,00	0,00	0,00	0,00
E0110	1b) + Zuwendungen, all. Umlagen, sonst. Transf.	0,00	0,00	0,00	0,00	0,00	0,00
E0115	1c) + Erträge der sozialen Sicherung	0,00	0,00	0,00	0,00	0,00	0,00
E0120	1d) + öffentlich-rechtliche Leistungsentgelte	-372.000,00	-372.000,00	-589.118,34	217.118,34	-449.496,44	-139.621,90
E0125	1e) + privatrechtliche Leistungsentgelte	0,00	0,00	0,00	0,00	0,00	0,00
E0130	1f) + Kostenerstattungen und Kostenumlagen	0,00	0,00	0,00	0,00	0,00	0,00
E0135	1g) +/- Bestandsveränd. Erzeugnisse und Leistungen	0,00	0,00	0,00	0,00	0,00	0,00
E0140	1h) + andere aktivierte Eigenleistungen	0,00	0,00	0,00	0,00	0,00	0,00
E0145	1i) + sonstige laufende Erträge	-70.000,00	-70.000,00	-92.256,25	22.256,25	-63.328,54	-28.927,71
<b>E0195</b>	<b>1j) Summe lfd. Erträge aus Verwaltungstätigkeit</b>	<b>-442.000,00</b>	<b>-442.000,00</b>	<b>-681.374,59</b>	<b>239.374,59</b>	<b>-512.824,98</b>	<b>-168.549,61</b>
E0205	2a) - Personalaufwendungen	1.246.200,00	1.326.200,00	1.320.299,31	5.900,69	1.290.266,44	30.032,87
E0210	2b) - Versorgungsaufwendungen	0,00	0,00	0,00	0,00	0,00	0,00
E0215	2c) - Aufwendungen für Sach- und Dienstleistungen	60.000,00	60.000,00	37.265,57	22.734,43	42.789,87	-5.524,30
E0220	2d) - Abschreib. auf imm. Verm., Sachanlagen u. Finanzanlagen	0,00	0,00	343,52	-343,52	893,76	-550,24
E0225	2e) - Abschreib. auf Umlaufvermögen	0,00	0,00	0,00	0,00	0,00	0,00
E0230	2f) - Zuwendungen, allg. Umlagen, sonst. Transferl	100.000,00	100.000,00	98.289,15	1.710,85	96.993,88	1.295,27
E0235	2g) - Aufwendungen der sozialen Sicherung	0,00	0,00	0,00	0,00	0,00	0,00
E0240	2h) - sonstige laufende Aufwendungen	38.700,00	38.700,00	28.765,20	9.934,80	9.241,53	19.523,67
<b>E0295</b>	<b>2j) Summe lfd. Aufwendungen a. Verwaltungstätigkeit</b>	<b>1.444.900,00</b>	<b>1.524.900,00</b>	<b>1.484.962,75</b>	<b>39.937,25</b>	<b>1.440.185,48</b>	<b>44.777,27</b>
<b>E0300</b>	<b>3. laufendes Ergebnis aus Verwaltungstätigkeit</b>	<b>1.002.900,00</b>	<b>1.082.900,00</b>	<b>803.588,16</b>	<b>279.311,84</b>	<b>927.360,50</b>	<b>-123.772,34</b>
E0400	4. + Zins- und sonstige Finanzerträge	0,00	0,00	0,00	0,00	-1.334,97	1.334,97
E0500	5. - Zins- und sonstige Finanzaufwendungen	0,00	0,00	0,00	0,00	0,00	0,00
<b>E0600</b>	<b>6. Finanzergebnis</b>	<b>0,00</b>	<b>0,00</b>	<b>0,00</b>	<b>0,00</b>	<b>-1.334,97</b>	<b>1.334,97</b>
<b>E0700</b>	<b>7. ordentliches Ergebnis</b>	<b>1.002.900,00</b>	<b>1.082.900,00</b>	<b>803.588,16</b>	<b>279.311,84</b>	<b>926.025,53</b>	<b>-122.437,37</b>
E0800	8. + außerordentliche Erträge	0,00	0,00	0,00	0,00	0,00	0,00
E0900	9. - außerordentliche Aufwendungen	0,00	0,00	0,00	0,00	0,00	0,00
<b>E1000</b>	<b>10. außerordentliches Ergebnis</b>	<b>0,00</b>	<b>0,00</b>	<b>0,00</b>	<b>0,00</b>	<b>0,00</b>	<b>0,00</b>
<b>E1100</b>	<b>11. Jahresergebnis des Teilplans vor ILV</b>	<b>1.002.900,00</b>	<b>1.082.900,00</b>	<b>803.588,16</b>	<b>279.311,84</b>	<b>926.025,53</b>	<b>-122.437,37</b>
E1200	12. -Erträge aus internen Leistungsbeziehungen	0,00	0,00	0,00	0,00	0,00	0,00
E1300	13. - Aufwendungen aus intern. Leistungsbeziehung.	127.200,00	127.200,00	123.393,46	3.806,54	126.009,29	-2.615,83
<b>E1400</b>	<b>14. Saldo Erträge u. Aufw. ILV</b>	<b>127.200,00</b>	<b>127.200,00</b>	<b>123.393,46</b>	<b>3.806,54</b>	<b>126.009,29</b>	<b>-2.615,83</b>
<b>E1500</b>	<b>15. Jahresergebnis des Teilplans nach ILV</b>	<b>1.130.100,00</b>	<b>1.210.100,00</b>	<b>926.981,62</b>	<b>283.118,38</b>	<b>1.052.034,82</b>	<b>-125.053,20</b>

## Teilfinanzrechnung Teilhaushalt 63 - Bauaufsichtsamt

Landkreis Eichsfeld

Nr.	Bezeichnung	Haushaltsansatz lfd.	Gesamt-ermächtigungen HH-Jahr 2018	Ergebnis HH-Jahr 2018	Abweichung (Ergebnis-Ansatz) 2018	Ergebnis des Haushalts-vorjahres 2017	Veränderung gegenüber Vorjahr
F0290	1. Saldo der laufenden Ein- und Auszahlungen aus Verwaltungstätigkeit	-1.002.900,00	-1.002.900,00	-862.707,72	-140.192,28	-950.841,44	88.133,72
F0320	2. Saldo der Zins- und sonstigen Finanzein- und auszahlungen	0,00	0,00	0,00	0,00	1.334,97	-1.334,97
F0330	3. Saldo der ordentl. Ein- und Auszahlg.	-1.002.900,00	-1.002.900,00	-862.707,72	-140.192,28	-949.506,47	86.798,75
F0360	4. Saldo der außerordentl. Ein- u. Auszahlg.	0,00	0,00	0,00	0,00	0,00	0,00
F0370	5. Saldo der ordentlichen und außerordentlichen Ein- und Auszahlungen	-1.002.900,00	-1.002.900,00	-862.707,72	-140.192,28	-949.506,47	86.798,75
F0371	6. Einzahlungen aus ILV	0,00	0,00	0,00	0,00	0,00	0,00
F0372	7. Auszahlungen aus ILV	-127.200,00	-127.200,00	-123.393,46	-3.806,54	-126.009,29	2.615,83
F0375	8. Saldo der Ein- und Auszahlungen aus ILV	-127.200,00	-127.200,00	-123.393,46	-3.806,54	-126.009,29	2.615,83
F0376	9. Saldo der ordentl. und außerordentl. Ein- und Auszahlungen nach ILV	-1.130.100,00	-1.130.100,00	-986.101,18	-143.998,82	-1.075.515,76	89.414,58
F0390	10. + Einzahlungen aus Investitionszuwendungen	0,00	0,00	0,00	0,00	0,00	0,00
F0400	11. + Einzahlungen aus Beiträgen und ähnlichen Entgelten	0,00	0,00	0,00	0,00	0,00	0,00
F0410	12. + Einzahlungen aus der Veräußerung von immater. VG	0,00	0,00	0,00	0,00	0,00	0,00
F0420	13. + Einzahlg. aus der Veräußerung von Sachanl.	0,00	0,00	0,00	0,00	0,00	0,00
F0430	14. + Einzahlg. aus der Veräußerung von Finanzanl.	0,00	0,00	0,00	0,00	0,00	0,00
F0440	15. + Einzahlungen aus sonstigen Ausleihungen und Kreditgewährungen	0,00	0,00	0,00	0,00	0,00	0,00
F0450	16. + Einzahlg. aus der Veräußerung von Vorräten	0,00	0,00	0,00	0,00	0,00	0,00
F0460	17. + sonstige Investitionseinzahlungen	0,00	0,00	0,00	0,00	0,00	0,00
F0470	18. Summe d. Einzahlg. aus Investitionstätigkeit	0,00	0,00	0,00	0,00	0,00	0,00
F0490	19. - Auszahlg. f. d. Erwerb v. immat.Vermögensgegenständen	0,00	0,00	0,00	0,00	0,00	0,00
F0500	20. - Auszahlg. f. d. Erwerb v. Sachanlagen	-2.000,00	-2.000,00	-340,52	-1.659,48	-894,76	554,24
F0510	21. - Auszahlg. f. d. Erwerb v. Finanzanlagen	0,00	0,00	0,00	0,00	0,00	0,00
F0520	22. - Auszahlg. f. d. sonstige Ausleihungen u.Kreditgewährungen	0,00	0,00	0,00	0,00	0,00	0,00
F0530	23. - Auszahlg. f. d. Erwerb von Vorräten	0,00	0,00	0,00	0,00	0,00	0,00
F0540	24. - sonstige Investitionsauszahlungen	0,00	0,00	0,00	0,00	0,00	0,00
F0550	25. Summe d. Auszahlg. aus Investitionstätigkeit	-2.000,00	-2.000,00	-340,52	-1.659,48	-894,76	554,24
F0560	26. Saldo d. Ein- u. Auszahlg. aus Invest.tätigkeit	-2.000,00	-2.000,00	-340,52	-1.659,48	-894,76	554,24
F0570	27. Finanzmittelüberschuss (+)/ -fehlbetrag (-)	-1.132.100,00	-1.132.100,00	-986.441,70	-145.658,30	-1.076.410,52	89.968,82



## Teilergebnisrechnung Teilhaushalt 70 - Umweltamt

Landkreis Eichsfeld

Nr.	Bezeichnung	Haushaltsansatz lfd.	Gesamt-ermächtigungen HH-Jahr 2018	Ergebnis HH-Jahr 2018	Abweichung (Ergebnis-Ansatz) 2018	Ergebnis des Haushalts-vorjahres 2017	Veränderung gegenüber Vorjahr
E0105	1a) + Steuern und ähnliche Abgaben	0,00	0,00	0,00	0,00	0,00	0,00
E0110	1b) + Zuwendungen, all. Umlagen, sonst. Transf.	0,00	0,00	0,00	0,00	0,00	0,00
E0115	1c) + Erträge der sozialen Sicherung	0,00	0,00	0,00	0,00	0,00	0,00
E0120	1d) + öffentlich-rechtliche Leistungsentgelte	-5.528.600,00	-5.528.600,00	-6.574.756,02	1.046.156,02	-6.265.458,80	-309.297,22
E0125	1e) + privatrechtliche Leistungsentgelte	-2.031.500,00	-2.031.500,00	-362.659,69	-1.668.840,31	-718.823,55	356.163,86
E0130	1f) + Kostenerstattungen und Kostenumlagen	-344.900,00	-344.900,00	-246.949,18	-97.950,82	-386.690,23	139.741,05
E0135	1g) +/- Bestandsveränd. Erzeugnisse und Leistungen	0,00	0,00	0,00	0,00	0,00	0,00
E0140	1h) + andere aktivierte Eigenleistungen	0,00	0,00	0,00	0,00	0,00	0,00
E0145	1i) + sonstige laufende Erträge	-976.600,00	-976.600,00	-502.058,98	-474.541,02	-537.333,86	35.274,88
<b>E0195</b>	<b>1j) Summe lfd. Erträge aus Verwaltungstätigkeit</b>	<b>-8.881.600,00</b>	<b>-8.881.600,00</b>	<b>-7.686.423,87</b>	<b>-1.195.176,13</b>	<b>-7.908.306,44</b>	<b>221.882,57</b>
E0205	2a) - Personalaufwendungen	2.009.700,00	2.018.700,00	2.006.970,99	11.729,01	2.095.679,78	-88.708,79
E0210	2b) - Versorgungsaufwendungen	0,00	0,00	0,00	0,00	0,00	0,00
E0215	2c) - Aufwendungen für Sach- und Dienstleistungen	7.532.000,00	7.532.000,00	7.107.911,55	424.088,45	7.201.137,24	-93.225,69
E0220	2d) - Abschreib. auf imm. Verm., Sachanlagen u. Finanzanlagen	7.000,00	7.000,00	7.745,88	-745,88	10.808,07	-3.062,19
E0225	2e) - Abschreib. auf Umlaufvermögen	0,00	0,00	0,00	0,00	0,00	0,00
E0230	2f) - Zuwendungen, allg. Umlagen, sonst. Transferl	0,00	0,00	0,00	0,00	0,00	0,00
E0235	2g) - Aufwendungen der sozialen Sicherung	0,00	0,00	0,00	0,00	0,00	0,00
E0240	2h) - sonstige laufende Aufwendungen	169.800,00	169.800,00	95.710,91	74.089,09	72.379,55	23.331,36
<b>E0295</b>	<b>2j) Summe lfd. Aufwendungen a. Verwaltungstätigkeit.</b>	<b>9.718.500,00</b>	<b>9.727.500,00</b>	<b>9.218.339,33</b>	<b>509.160,67</b>	<b>9.380.004,64</b>	<b>-161.665,31</b>
<b>E0300</b>	<b>3. laufendes Ergebnis aus Verwaltungstätigkeit</b>	<b>836.900,00</b>	<b>845.900,00</b>	<b>1.531.915,46</b>	<b>-686.015,46</b>	<b>1.471.698,20</b>	<b>60.217,26</b>
E0400	4. + Zins- und sonstige Finanzerträge	0,00	0,00	-42,35	42,35	-60,62	18,27
E0500	5. - Zins- und sonstige Finanzaufwendungen	0,00	0,00	0,00	0,00	0,00	0,00
<b>E0600</b>	<b>6. Finanzergebnis</b>	<b>0,00</b>	<b>0,00</b>	<b>-42,35</b>	<b>42,35</b>	<b>-60,62</b>	<b>18,27</b>
<b>E0700</b>	<b>7. ordentliches Ergebnis</b>	<b>836.900,00</b>	<b>845.900,00</b>	<b>1.531.873,11</b>	<b>-685.973,11</b>	<b>1.471.637,58</b>	<b>60.235,53</b>
E0800	8. + außerordentliche Erträge	0,00	0,00	0,00	0,00	0,00	0,00
E0900	9. - außerordentliche Aufwendungen	0,00	0,00	0,00	0,00	0,00	0,00
<b>E1000</b>	<b>10. außerordentliches Ergebnis</b>	<b>0,00</b>	<b>0,00</b>	<b>0,00</b>	<b>0,00</b>	<b>0,00</b>	<b>0,00</b>
<b>E1100</b>	<b>11. Jahresergebnis des Teilplans vor ILV</b>	<b>836.900,00</b>	<b>845.900,00</b>	<b>1.531.873,11</b>	<b>-685.973,11</b>	<b>1.471.637,58</b>	<b>60.235,53</b>
E1200	12. -Erträge aus internen Leistungsbeziehungen	0,00	0,00	0,00	0,00	0,00	0,00
E1300	13. - Aufwendungen aus intern. Leistungsbeziehung.	190.000,00	190.000,00	254.359,73	-64.359,73	240.049,71	14.310,02
<b>E1400</b>	<b>14. Saldo Erträge u. Aufw. ILV</b>	<b>190.000,00</b>	<b>190.000,00</b>	<b>254.359,73</b>	<b>-64.359,73</b>	<b>240.049,71</b>	<b>14.310,02</b>
<b>E1500</b>	<b>15. Jahresergebnis des Teilplans nach ILV</b>	<b>1.026.900,00</b>	<b>1.035.900,00</b>	<b>1.786.232,84</b>	<b>-750.332,84</b>	<b>1.711.687,29</b>	<b>74.545,55</b>

## Teilfinanzrechnung Teilhaushalt 70 - Umweltamt

Landkreis Eichsfeld

Nr.	Bezeichnung	Haushaltsansatz lfd.	Gesamt-ermächtigungen HH-Jahr 2018	Ergebnis HH-Jahr 2018	Abweichung (Ergebnis-Ansatz) 2018	Ergebnis des Haushalts-vorjahres 2017	Veränderung gegenüber Vorjahr
F0290	1. Saldo der laufenden Ein- und Auszahlungen aus Verwaltungstätigkeit	-3.377.400,00	-3.377.400,00	-3.014.871,56	-362.528,44	-2.665.495,71	-349.375,85
F0320	2. Saldo der Zins- und sonstigen Finanzein- und auszahlungen	0,00	0,00	54,99	-54,99	47,98	7,01
F0330	3. Saldo der ordentl. Ein- und Auszahlg.	-3.377.400,00	-3.377.400,00	-3.014.816,57	-362.583,43	-2.665.447,73	-349.368,84
F0360	4. Saldo der außerordentl. Ein- u. Auszahlg.	0,00	0,00	0,00	0,00	0,00	0,00
F0370	5. Saldo der ordentlichen und außerordentlichen Ein- und Auszahlungen	-3.377.400,00	-3.377.400,00	-3.014.816,57	-362.583,43	-2.665.447,73	-349.368,84
F0371	6. Einzahlungen aus ILV	0,00	0,00	0,00	0,00	0,00	0,00
F0372	7. Auszahlungen aus ILV	-190.000,00	-190.000,00	-254.359,73	64.359,73	-240.049,71	-14.310,02
F0375	8. Saldo der Ein- und Auszahlungen aus ILV	-190.000,00	-190.000,00	-254.359,73	64.359,73	-240.049,71	-14.310,02
F0376	9. Saldo der ordentl. und außerordentl. Ein- und Auszahlungen nach ILV	-3.567.400,00	-3.567.400,00	-3.269.176,30	-298.223,70	-2.905.497,44	-363.678,86
F0390	10. + Einzahlungen aus Investitionszuwendungen	0,00	0,00	0,00	0,00	0,00	0,00
F0400	11. + Einzahlungen aus Beiträgen und ähnlichen Entgelten	0,00	0,00	116.953,68	-116.953,68	131.186,00	-14.232,32
F0410	12. + Einzahlungen aus der Veräußerung von immater. VG	0,00	0,00	0,00	0,00	0,00	0,00
F0420	13. + Einzahlg. aus der Veräußerung von Sachanl.	0,00	0,00	0,00	0,00	0,00	0,00
F0430	14. + Einzahlg. aus der Veräußerung von Finanzanl.	0,00	0,00	0,00	0,00	0,00	0,00
F0440	15. + Einzahlungen aus sonstigen Ausleihungen und Kreditgewährungen	0,00	0,00	0,00	0,00	0,00	0,00
F0450	16. + Einzahlg. aus der Veräußerung von Vorräten	0,00	0,00	0,00	0,00	0,00	0,00
F0460	17. + sonstige Investitionseinzahlungen	0,00	0,00	0,00	0,00	0,00	0,00
F0470	18. Summe d. Einzahlg. aus Investitionstätigkeit	0,00	0,00	116.953,68	-116.953,68	131.186,00	-14.232,32
F0490	19. - Auszahlg. f. d. Erwerb v. immat.Vermögensgegenständen	0,00	0,00	0,00	0,00	0,00	0,00
F0500	20. - Auszahlg. f. d. Erwerb v. Sachanlagen	-4.200,00	-9.200,00	-1.073,50	-8.126,50	-2.875,49	1.801,99
F0510	21. - Auszahlg. f. d. Erwerb v. Finanzanlagen	0,00	0,00	0,00	0,00	0,00	0,00
F0520	22. - Auszahlg. f. d. sonstige Ausleihungen u.Kreditgewährungen	0,00	0,00	0,00	0,00	0,00	0,00
F0530	23. - Auszahlg. f. d. Erwerb von Vorräten	0,00	0,00	0,00	0,00	0,00	0,00
F0540	24. - sonstige Investitionsauszahlungen	0,00	0,00	0,00	0,00	0,00	0,00
F0550	25. Summe d. Auszahlg. aus Investitionstätigkeit	-4.200,00	-9.200,00	-1.073,50	-8.126,50	-2.875,49	1.801,99
F0560	26. Saldo d. Ein- u. Auszahlg. aus Invest.tätigkeit	-4.200,00	-9.200,00	115.880,18	-125.080,18	128.310,51	-12.430,33
F0570	27. Finanzmittelüberschuss (+)/ -fehlbetrag (-)	-3.571.600,00	-3.576.600,00	-3.153.296,12	-423.303,88	-2.777.186,93	-376.109,19

## Teilergebnisrechnung Teilhaushalt 80 - Referat Kreisentwicklung

Landkreis Eichsfeld

Nr.	Bezeichnung	Haushaltsansatz lfd.	Gesamt-ermächtigungen HH-Jahr 2018	Ergebnis HH-Jahr 2018	Abweichung (Ergebnis-Ansatz) 2018	Ergebnis des Haushalts-vorjahres 2017	Veränderung gegenüber Vorjahr
E0105	1a) + Steuern und ähnliche Abgaben	0,00	0,00	0,00	0,00	0,00	0,00
E0110	1b) + Zuwendungen, all. Umlagen, sonst. Transf.	-24.547.300,00	-24.547.300,00	-743.086,54	-23.804.213,46	-592.399,13	-150.687,41
E0115	1c) + Erträge der sozialen Sicherung	0,00	0,00	0,00	0,00	0,00	0,00
E0120	1d) + öffentlich-rechtliche Leistungsentgelte	0,00	0,00	0,00	0,00	0,00	0,00
E0125	1e) + privatrechtliche Leistungsentgelte	0,00	0,00	0,00	0,00	0,00	0,00
E0130	1f) + Kostenerstattungen und Kostenumlagen	0,00	0,00	0,00	0,00	0,00	0,00
E0135	1g) +/- Bestandsveränd. Erzeugnisse und Leistungen	0,00	0,00	0,00	0,00	0,00	0,00
E0140	1h) + andere aktivierte Eigenleistungen	0,00	0,00	0,00	0,00	0,00	0,00
E0145	1i) + sonstige laufende Erträge	0,00	0,00	0,00	0,00	0,00	0,00
<b>E0195</b>	<b>1j) Summe lfd. Erträge aus Verwaltungstätigkeit</b>	<b>-24.547.300,00</b>	<b>-24.547.300,00</b>	<b>-743.086,54</b>	<b>-23.804.213,46</b>	<b>-592.399,13</b>	<b>-150.687,41</b>
E0205	2a) - Personalaufwendungen	292.200,00	292.200,00	243.308,48	48.891,52	237.803,13	5.505,35
E0210	2b) - Versorgungsaufwendungen	0,00	0,00	0,00	0,00	0,00	0,00
E0215	2c) - Aufwendungen für Sach- und Dienstleistungen	200.000,00	200.000,00	103.808,30	96.191,70	63.997,04	39.811,26
E0220	2d) - Abschreib. auf imm. Verm., Sachanlagen u. Finanzanlagen	0,00	0,00	39.128,24	-39.128,24	38.366,66	761,58
E0225	2e) - Abschreib. auf Umlaufvermögen	0,00	0,00	0,00	0,00	0,00	0,00
E0230	2f) - Zuwendungen, allg. Umlagen, sonst. Transferl	24.537.300,00	24.537.300,00	694.618,22	23.842.681,78	601.794,98	92.823,24
E0235	2g) - Aufwendungen der sozialen Sicherung	0,00	0,00	0,00	0,00	0,00	0,00
E0240	2h) - sonstige laufende Aufwendungen	138.900,00	138.900,00	123.503,11	15.396,89	122.087,23	1.415,88
<b>E0295</b>	<b>2j) Summe lfd. Aufwendungen a. Verwaltungstätigkeit.</b>	<b>25.168.400,00</b>	<b>25.168.400,00</b>	<b>1.204.366,35</b>	<b>23.964.033,65</b>	<b>1.064.049,04</b>	<b>140.317,31</b>
<b>E0300</b>	<b>3. laufendes Ergebnis aus Verwaltungstätigkeit</b>	<b>621.100,00</b>	<b>621.100,00</b>	<b>461.279,81</b>	<b>159.820,19</b>	<b>471.649,91</b>	<b>-10.370,10</b>
E0400	4. + Zins- und sonstige Finanzerträge	0,00	0,00	0,00	0,00	0,00	0,00
E0500	5. - Zins- und sonstige Finanzaufwendungen	0,00	0,00	0,00	0,00	0,00	0,00
<b>E0600</b>	<b>6. Finanzergebnis</b>	<b>0,00</b>	<b>0,00</b>	<b>0,00</b>	<b>0,00</b>	<b>0,00</b>	<b>0,00</b>
<b>E0700</b>	<b>7. ordentliches Ergebnis</b>	<b>621.100,00</b>	<b>621.100,00</b>	<b>461.279,81</b>	<b>159.820,19</b>	<b>471.649,91</b>	<b>-10.370,10</b>
E0800	8. + außerordentliche Erträge	0,00	0,00	0,00	0,00	0,00	0,00
E0900	9. - außerordentliche Aufwendungen	0,00	0,00	0,00	0,00	0,00	0,00
<b>E1000</b>	<b>10. außerordentliches Ergebnis</b>	<b>0,00</b>	<b>0,00</b>	<b>0,00</b>	<b>0,00</b>	<b>0,00</b>	<b>0,00</b>
<b>E1100</b>	<b>11. Jahresergebnis des Teilplans vor ILV</b>	<b>621.100,00</b>	<b>621.100,00</b>	<b>461.279,81</b>	<b>159.820,19</b>	<b>471.649,91</b>	<b>-10.370,10</b>
E1200	12. -Erträge aus internen Leistungsbeziehungen	0,00	0,00	0,00	0,00	0,00	0,00
E1300	13. - Aufwendungen aus intern. Leistungsbeziehung.	17.700,00	17.700,00	22.522,83	-4.822,83	20.616,59	1.906,24
<b>E1400</b>	<b>14. Saldo Erträge u. Aufw. ILV</b>	<b>17.700,00</b>	<b>17.700,00</b>	<b>22.522,83</b>	<b>-4.822,83</b>	<b>20.616,59</b>	<b>1.906,24</b>
<b>E1500</b>	<b>15. Jahresergebnis des Teilplans nach ILV</b>	<b>638.800,00</b>	<b>638.800,00</b>	<b>483.802,64</b>	<b>154.997,36</b>	<b>492.266,50</b>	<b>-8.463,86</b>

## Teilfinanzrechnung Teilhaushalt 80 - Referat Kreisentwicklung

Landkreis Eichsfeld

Nr.	Bezeichnung	Haushaltsansatz lfd.	Gesamt-ermächtigungen HH-Jahr 2018	Ergebnis HH-Jahr 2018	Abweichung (Ergebnis-Ansatz) 2018	Ergebnis des Haushalts-vorjahres 2017	Veränderung gegenüber Vorjahr
F0290	1. Saldo der laufenden Ein- und Auszahlungen aus Verwaltungstätigkeit	-621.100,00	-621.100,00	-424.313,12	-196.786,88	-449.087,42	24.774,30
F0320	2. Saldo der Zins- und sonstigen Finanzein- und auszahlungen	0,00	0,00	0,00	0,00	0,00	0,00
F0330	3. Saldo der ordentl. Ein- und Auszahlg.	-621.100,00	-621.100,00	-424.313,12	-196.786,88	-449.087,42	24.774,30
F0360	4. Saldo der außerordentl. Ein- u. Auszahlg.	0,00	0,00	0,00	0,00	0,00	0,00
F0370	5. Saldo der ordentlichen und außerordentlichen Ein- und Auszahlungen	-621.100,00	-621.100,00	-424.313,12	-196.786,88	-449.087,42	24.774,30
F0371	6. Einzahlungen aus ILV	0,00	0,00	0,00	0,00	0,00	0,00
F0372	7. Auszahlungen aus ILV	-17.700,00	-17.700,00	-22.522,83	4.822,83	-20.616,59	-1.906,24
F0375	8. Saldo der Ein- und Auszahlungen aus ILV	-17.700,00	-17.700,00	-22.522,83	4.822,83	-20.616,59	-1.906,24
F0376	9. Saldo der ordentl. und außerordentl. Ein- und Auszahlungen nach ILV	-638.800,00	-638.800,00	-446.835,95	-191.964,05	-469.704,01	22.868,06
F0390	10. + Einzahlungen aus Investitionszuwendungen	0,00	0,00	0,00	0,00	0,00	0,00
F0400	11. + Einzahlungen aus Beiträgen und ähnlichen Entgelten	0,00	0,00	0,00	0,00	0,00	0,00
F0410	12. + Einzahlungen aus der Veräußerung von immater. VG	0,00	0,00	0,00	0,00	0,00	0,00
F0420	13. + Einzahlg. aus der Veräußerung von Sachanl.	0,00	0,00	0,00	0,00	0,00	0,00
F0430	14. + Einzahlg. aus der Veräußerung von Finanzanl.	0,00	0,00	0,00	0,00	0,00	0,00
F0440	15. + Einzahlungen aus sonstigen Ausleihungen und Kreditgewährungen	0,00	0,00	0,00	0,00	0,00	0,00
F0450	16. + Einzahlg. aus der Veräußerung von Vorräten	0,00	0,00	0,00	0,00	0,00	0,00
F0460	17. + sonstige Investitionseinzahlungen	0,00	0,00	0,00	0,00	0,00	0,00
F0470	18. Summe d. Einzahlg. aus Investitionstätigkeit	0,00	0,00	0,00	0,00	0,00	0,00
F0490	19. - Auszahlg. f. d. Erwerb v. immat.Vermögensgegenständen	0,00	0,00	0,00	0,00	0,00	0,00
F0500	20. - Auszahlg. f. d. Erwerb v. Sachanlagen	-1.000,00	-1.000,00	-760,59	-239,41	0,00	-760,59
F0510	21. - Auszahlg. f. d. Erwerb v. Finanzanlagen	0,00	0,00	0,00	0,00	0,00	0,00
F0520	22. - Auszahlg. f. d. sonstige Ausleihungen u.Kreditgewährungen	0,00	0,00	0,00	0,00	0,00	0,00
F0530	23. - Auszahlg. f. d. Erwerb von Vorräten	0,00	0,00	0,00	0,00	0,00	0,00
F0540	24. - sonstige Investitionsauszahlungen	0,00	0,00	0,00	0,00	0,00	0,00
F0550	25. Summe d. Auszahlg. aus Investitionstätigkeit	-1.000,00	-1.000,00	-760,59	-239,41	0,00	-760,59
F0560	26. Saldo d. Ein- u. Auszahlg. aus Invest.tätigkeit	-1.000,00	-1.000,00	-760,59	-239,41	0,00	-760,59
F0570	27. Finanzmittelüberschuss (+)/ -fehlbetrag (-)	-639.800,00	-639.800,00	-447.596,54	-192.203,46	-469.704,01	22.107,47

## Teilergebnisrechnung Teilhaushalt 90 - Allgemeine Finanzwirtschaft

Landkreis Eichsfeld

Nr.	Bezeichnung	Haushaltsansatz lfd.	Gesamt-ermächtigungen HH-Jahr 2018	Ergebnis HH-Jahr 2018	Abweichung (Ergebnis-Ansatz) 2018	Ergebnis des Haushalts-vorjahres 2017	Veränderung gegenüber Vorjahr
E0105	1a) + Steuern und ähnliche Abgaben	0,00	0,00	0,00	0,00	0,00	0,00
E0110	1b) + Zuwendungen, all. Umlagen, sonst. Transf.	-76.316.600,00	-76.316.600,00	-74.124.151,59	-2.192.448,41	-70.574.950,68	-3.549.200,91
E0115	1c) + Erträge der sozialen Sicherung	0,00	0,00	0,00	0,00	0,00	0,00
E0120	1d) + öffentlich-rechtliche Leistungsentgelte	0,00	0,00	0,00	0,00	0,00	0,00
E0125	1e) + privatrechtliche Leistungsentgelte	0,00	0,00	0,00	0,00	0,00	0,00
E0130	1f) + Kostenerstattungen und Kostenumlagen	0,00	0,00	0,00	0,00	0,00	0,00
E0135	1g) +/- Bestandsveränd. Erzeugnisse und Leistungen	0,00	0,00	0,00	0,00	0,00	0,00
E0140	1h) + andere aktivierte Eigenleistungen	0,00	0,00	0,00	0,00	0,00	0,00
E0145	1i) + sonstige laufende Erträge	0,00	0,00	0,00	0,00	0,00	0,00
<b>E0195</b>	<b>1j) Summe lfd. Erträge aus Verwaltungstätigkeit</b>	<b>-76.316.600,00</b>	<b>-76.316.600,00</b>	<b>-74.124.151,59</b>	<b>-2.192.448,41</b>	<b>-70.574.950,68</b>	<b>-3.549.200,91</b>
E0205	2a) - Personalaufwendungen	0,00	0,00	0,00	0,00	0,00	0,00
E0210	2b) - Versorgungsaufwendungen	0,00	0,00	0,00	0,00	0,00	0,00
E0215	2c) - Aufwendungen für Sach- und Dienstleistungen	0,00	0,00	0,00	0,00	0,00	0,00
E0220	2d) - Abschreib. auf imm. Verm., Sachanlagen u. Finanzanlagen	0,00	0,00	0,00	0,00	0,00	0,00
E0225	2e) - Abschreib. auf Umlaufvermögen	0,00	0,00	0,00	0,00	0,00	0,00
E0230	2f) - Zuwendungen, allg. Umlagen, sonst. Transferl	1.033.500,00	1.033.570,00	1.033.567,59	2,41	1.036.554,75	-2.987,16
E0235	2g) - Aufwendungen der sozialen Sicherung	0,00	0,00	0,00	0,00	0,00	0,00
E0240	2h) - sonstige laufende Aufwendungen	0,00	0,00	0,00	0,00	0,00	0,00
<b>E0295</b>	<b>2j) Summe lfd. Aufwendungen a. Verwaltungstätigkeit.</b>	<b>1.033.500,00</b>	<b>1.033.570,00</b>	<b>1.033.567,59</b>	<b>2,41</b>	<b>1.036.554,75</b>	<b>-2.987,16</b>
<b>E0300</b>	<b>3. laufendes Ergebnis aus Verwaltungstätigkeit</b>	<b>-75.283.100,00</b>	<b>-75.283.030,00</b>	<b>-73.090.584,00</b>	<b>-2.192.446,00</b>	<b>-69.538.395,93</b>	<b>-3.552.188,07</b>
E0400	4. + Zins- und sonstige Finanzerträge	-2.200,00	-2.200,00	-36.097,52	33.897,52	-257.914,28	221.816,76
E0500	5. - Zins- und sonstige Finanzaufwendungen	275.000,00	274.930,00	267.882,18	7.047,82	435.202,11	-167.319,93
<b>E0600</b>	<b>6. Finanzergebnis</b>	<b>272.800,00</b>	<b>272.730,00</b>	<b>231.784,66</b>	<b>40.945,34</b>	<b>177.287,83</b>	<b>54.496,83</b>
<b>E0700</b>	<b>7. ordentliches Ergebnis</b>	<b>-75.010.300,00</b>	<b>-75.010.300,00</b>	<b>-72.858.799,34</b>	<b>-2.151.500,66</b>	<b>-69.361.108,10</b>	<b>-3.497.691,24</b>
E0800	8. + außerordentliche Erträge	0,00	0,00	0,00	0,00	0,00	0,00
E0900	9. - außerordentliche Aufwendungen	0,00	0,00	0,00	0,00	0,00	0,00
<b>E1000</b>	<b>10. außerordentliches Ergebnis</b>	<b>0,00</b>	<b>0,00</b>	<b>0,00</b>	<b>0,00</b>	<b>0,00</b>	<b>0,00</b>
<b>E1100</b>	<b>11. Jahresergebnis des Teilplans vor ILV</b>	<b>-75.010.300,00</b>	<b>-75.010.300,00</b>	<b>-72.858.799,34</b>	<b>-2.151.500,66</b>	<b>-69.361.108,10</b>	<b>-3.497.691,24</b>
E1200	12. -Erträge aus internen Leistungsbeziehungen	0,00	0,00	0,00	0,00	0,00	0,00
E1300	13. - Aufwendungen aus intern. Leistungsbeziehung.	0,00	0,00	0,00	0,00	0,00	0,00
<b>E1400</b>	<b>14. Saldo Erträge u. Aufw. ILV</b>	<b>0,00</b>	<b>0,00</b>	<b>0,00</b>	<b>0,00</b>	<b>0,00</b>	<b>0,00</b>
<b>E1500</b>	<b>15. Jahresergebnis des Teilplans nach ILV</b>	<b>-75.010.300,00</b>	<b>-75.010.300,00</b>	<b>-72.858.799,34</b>	<b>-2.151.500,66</b>	<b>-69.361.108,10</b>	<b>-3.497.691,24</b>

## Teilfinanzrechnung Teilhaushalt 90 - Allgemeine Finanzwirtschaft

Landkreis Eichsfeld

Nr.	Bezeichnung	Haushaltsansatz lfd.	Gesamt-ermächtigungen HH-Jahr 2018	Ergebnis HH-Jahr 2018	Abweichung (Ergebnis-Ansatz) 2018	Ergebnis des Haushalts-vorjahres 2017	Veränderung gegenüber Vorjahr
F0290	1. Saldo der laufenden Ein- und Auszahlungen aus Verwaltungstätigkeit	73.910.900,00	73.910.900,00	71.813.634,24	2.097.265,76	68.166.168,80	3.647.465,44
F0320	2. Saldo der Zins- und sonstigen Finanzein- und auszahlungen	-272.800,00	-272.800,00	-220.341,07	-52.458,93	-131.477,30	-88.863,77
F0330	3. Saldo der ordentl. Ein- und Auszahlg.	73.638.100,00	73.638.100,00	71.593.293,17	2.044.806,83	68.034.691,50	3.558.601,67
F0360	4. Saldo der außerordentl. Ein- u. Auszahlg.	0,00	0,00	0,00	0,00	0,00	0,00
F0370	5. Saldo der ordentlichen und außerordentlichen Ein- und Auszahlungen	73.638.100,00	73.638.100,00	71.593.293,17	2.044.806,83	68.034.691,50	3.558.601,67
F0371	6. Einzahlungen aus ILV	0,00	0,00	0,00	0,00	0,00	0,00
F0372	7. Auszahlungen aus ILV	0,00	0,00	0,00	0,00	0,00	0,00
F0375	8. Saldo der Ein- und Auszahlungen aus ILV	0,00	0,00	0,00	0,00	0,00	0,00
F0376	9. Saldo der ordentl. und außerordentl. Ein- und Auszahlungen nach ILV	73.638.100,00	73.638.100,00	71.593.293,17	2.044.806,83	68.034.691,50	3.558.601,67
F0390	10. + Einzahlungen aus Investitionszuwendungen	0,00	0,00	0,00	0,00	0,00	0,00
F0400	11. + Einzahlungen aus Beiträgen und ähnlichen Entgelten	0,00	0,00	0,00	0,00	0,00	0,00
F0410	12. + Einzahlungen aus der Veräußerung von immater. VG	0,00	0,00	0,00	0,00	0,00	0,00
F0420	13. + Einzahlg. aus der Veräußerung von Sachanl.	0,00	0,00	0,00	0,00	0,00	0,00
F0430	14. + Einzahlg. aus der Veräußerung von Finanzanl.	0,00	0,00	0,00	0,00	0,00	0,00
F0440	15. + Einzahlungen aus sonstigen Ausleihungen und Kreditgewährungen	0,00	0,00	0,00	0,00	0,00	0,00
F0450	16. + Einzahlg. aus der Veräußerung von Vorräten	0,00	0,00	0,00	0,00	0,00	0,00
F0460	17. + sonstige Investitionseinzahlungen	0,00	0,00	0,00	0,00	0,00	0,00
F0470	18. Summe d. Einzahlg. aus Investitionstätigkeit	0,00	0,00	0,00	0,00	0,00	0,00
F0490	19. - Auszahlg. f. d. Erwerb v. immat.Vermögensgegenständen	0,00	0,00	0,00	0,00	0,00	0,00
F0500	20. - Auszahlg. f. d. Erwerb v. Sachanlagen	0,00	0,00	0,00	0,00	0,00	0,00
F0510	21. - Auszahlg. f. d. Erwerb v. Finanzanlagen	0,00	0,00	0,00	0,00	0,00	0,00
F0520	22. - Auszahlg. f. d. sonstige Ausleihungen u.Kreditgewährungen	0,00	0,00	0,00	0,00	0,00	0,00
F0530	23. - Auszahlg. f. d. Erwerb von Vorräten	0,00	0,00	0,00	0,00	0,00	0,00
F0540	24. - sonstige Investitionsauszahlungen	0,00	0,00	0,00	0,00	0,00	0,00
F0550	25. Summe d. Auszahlg. aus Investitionstätigkeit	0,00	0,00	0,00	0,00	0,00	0,00
F0560	26. Saldo d. Ein- u. Auszahlg. aus Invest.tätigkeit	0,00	0,00	0,00	0,00	0,00	0,00
F0570	27. Finanzmittelüberschuss (+)/ -fehlbetrag (-)	73.638.100,00	73.638.100,00	71.593.293,17	2.044.806,83	68.034.691,50	3.558.601,67

Übersicht über die zugeordneten Produkte der Teilhaushalte - Ergebnisrechnung 2018  
Landkreis Eichsfeld

Beschreibung	Teilhaushalt 01 - Verwaltungsführung									
	TH 01 - Summe Produkte	Produkt 0111101	Produkt 0111103	Produkt 0111104	Produkt 0111106	Produkt 0111107	Produkt 0111108	Produkt 0111109	Produkt 0111301	Produkt 0111406
1. laufende Erträge aus Verwaltungstätigkeit:										
1a) + Steuern und ähnliche Abgaben										
1b) + Zuwendungen, all. Umlagen, sonst. Transf.	-56.402,77	-12.941,99					-43.459,78			-1,00
1c) + Erträge der sozialen Sicherung										
1d) + öffentlich-rechtliche Leistungsentgelte										
1e) + privatrechtliche Leistungsentgelte	-8.135,00	-8.135,00								
1f) + Kostenerstattungen und Kostenumlagen	-3.253,60	-3.253,60								
1g) +/- Bestandsveränd. Erzeugnisse und Leistungen										
1h) + andere aktivierte Eigenleistungen										
1i) + sonstige laufende Erträge										
<b>1j) Summe lfd. Erträge aus Verwaltungstätigkeit</b>	<b>-67.791,37</b>	<b>-24.330,59</b>					<b>-43.459,78</b>			<b>-1,00</b>
2. laufende Aufwendungen aus Verwaltungstätigkeit										
2a) - Personalaufwendungen	885.209,66	469.736,83	98.369,23				100.639,78	175.369,75	24.185,46	16.908,61
2b) - Versorgungsaufwendungen										
2c) - Aufwendungen für Sach- und Dienstleistungen	72.591,64	4.648,12					19.578,44	8,97	48.356,11	
2d) - Abschreib. auf imm. Verm., Sachanlagen u. Finanzanlagen	1.649,73		1,00				1.609,71	38,02		1,00
2e) - Abschreib. auf Umlaufvermögen										
2f) - Zuwendungen, allg. Umlagen, sonst. Transferl	70.003,72	41.953,55					28.050,17			
2g) - Aufwendungen der sozialen Sicherung										
2h) - sonstige laufende Aufwendungen	100.644,54	10.617,08	5.607,60				73.301,16	5.870,74	1.205,16	2.859,36
<b>2i) Summe lfd. Aufwendungen a. Verwaltungstätigt.</b>	<b>1.130.099,29</b>	<b>526.955,58</b>	<b>103.977,83</b>				<b>223.179,26</b>	<b>181.287,48</b>	<b>73.746,73</b>	<b>19.768,97</b>
<b>3. laufendes Ergebnis aus Verwaltungstätigkeit</b>	<b>1.062.307,92</b>	<b>502.624,99</b>	<b>103.977,83</b>				<b>179.719,48</b>	<b>181.287,48</b>	<b>73.746,73</b>	<b>19.767,97</b>
4. + Zins- und sonstige Finanzerträge										
5. - Zins- und sonstige Finanzaufwendungen										
<b>6. Finanzergebnis</b>										
<b>7. ordentliches Ergebnis</b>	<b>1.062.307,92</b>	<b>502.624,99</b>	<b>103.977,83</b>				<b>179.719,48</b>	<b>181.287,48</b>	<b>73.746,73</b>	<b>19.767,97</b>
8. + außerordentliche Erträge										
9. - außerordentliche Aufwendungen										
<b>10. außerordentliches Ergebnis</b>										
<b>11. Jahresergebnis des Teilplans vor ILV</b>	<b>1.062.307,92</b>	<b>502.624,99</b>	<b>103.977,83</b>				<b>179.719,48</b>	<b>181.287,48</b>	<b>73.746,73</b>	<b>19.767,97</b>
12. - Erträge aus internen Leistungsbeziehungen										
13. - Aufwendungen aus intern. Leistungsbeziehung.	107.033,20	77.680,13	13.846,77				5.597,76	5.504,91		1.364,92
<b>14. Saldo Erträge u. Aufw. ILV</b>	<b>107.033,20</b>	<b>77.680,13</b>	<b>13.846,77</b>				<b>5.597,76</b>	<b>5.504,91</b>		<b>1.364,92</b>
<b>15. Jahresergebnis des Teilplans nach ILV</b>	<b>1.169.341,12</b>	<b>580.305,12</b>	<b>117.824,60</b>				<b>185.317,24</b>	<b>186.792,39</b>	<b>73.746,73</b>	<b>21.132,89</b>

Übersicht über die zugeordneten Produkte der Teilhaushalte - Ergebnisrechnung 2018  
Landkreis Eichsfeld

Beschreibung	Teilhaushalt 10 - Hauptamt									
	Produkt 0111804	TH 10 - Summe Produkte	Produkt 1000001	Produkt 1011201	Produkt 1011202	Produkt 1011302	Produkt 1011401	Produkt 1011402	Produkt 1011403	
1. laufende Erträge aus Verwaltungstätigkeit:										
1a) + Steuern und ähnliche Abgaben										
1b) + Zuwendungen, all. Umlagen, sonst. Transf.		-35.707,09			-6.506,04		-29.201,05			
1c) + Erträge der sozialen Sicherung										
1d) + öffentlich-rechtliche Leistungsentgelte		-865,65						-865,65		
1e) + privatrechtliche Leistungsentgelte		-229,99						-229,99		
1f) + Kostenerstattungen und Kostenumlagen		-11.787,31		-264,00	-11.349,31	-4,50	-5,00	-164,50		
1g) +/- Bestandsveränd. Erzeugnisse und Leistungen										
1h) + andere aktivierte Eigenleistungen										
1i) + sonstige laufende Erträge		-499,00						-499,00		
<b>1j) Summe lfd. Erträge aus Verwaltungstätigkeit</b>		<b>-49.089,04</b>	<b>-264,00</b>	<b>-17.855,35</b>	<b>-4,50</b>	<b>-29.206,05</b>	<b>-893,49</b>	<b>-865,65</b>		
2. laufende Aufwendungen aus Verwaltungstätigkeit										
2a) - Personalaufwendungen		2.743.775,62	57.541,71	541.077,78	633.969,70	183.424,00	604.950,40	518.707,29	163.237,53	
2b) - Versorgungsaufwendungen		201.463,00			201.463,00					
2c) - Aufwendungen für Sach- und Dienstleistungen		63.199,02		916,00			12.719,87	47.399,02	2.164,13	
2d) - Abschreib. auf imm. Verm., Sachanlagen u. Finanzanlagen		597.158,18					567.940,84	29.217,34		
2e) - Abschreib. auf Umlaufvermögen										
2f) - Zuwendungen, allg. Umlagen, sonst. Transferl										
2g) - Aufwendungen der sozialen Sicherung										
2h) - sonstige laufende Aufwendungen	1.183,44	1.447.005,60	1,00	56.893,41	2.196,54	3.870,50	998.400,49	339.352,24	393,71	
<b>2i) Summe lfd. Aufwendungen a. Verwaltungstätigt.</b>	<b>1.183,44</b>	<b>5.052.601,42</b>	<b>57.542,71</b>	<b>598.887,19</b>	<b>837.629,24</b>	<b>187.294,50</b>	<b>2.184.011,60</b>	<b>934.675,89</b>	<b>165.795,37</b>	
<b>3. laufendes Ergebnis aus Verwaltungstätigkeit</b>	<b>1.183,44</b>	<b>5.003.512,38</b>	<b>57.542,71</b>	<b>598.623,19</b>	<b>819.773,89</b>	<b>187.290,00</b>	<b>2.154.805,55</b>	<b>933.782,40</b>	<b>164.929,72</b>	
4. + Zins- und sonstige Finanzerträge										
5. - Zins- und sonstige Finanzaufwendungen										
<b>6. Finanzergebnis</b>										
<b>7. ordentliches Ergebnis</b>	<b>1.183,44</b>	<b>5.003.512,38</b>	<b>57.542,71</b>	<b>598.623,19</b>	<b>819.773,89</b>	<b>187.290,00</b>	<b>2.154.805,55</b>	<b>933.782,40</b>	<b>164.929,72</b>	
8. + außerordentliche Erträge										
9. - außerordentliche Aufwendungen										
<b>10. außerordentliches Ergebnis</b>										
<b>11. Jahresergebnis des Teilplans vor ILV</b>	<b>1.183,44</b>	<b>5.003.512,38</b>	<b>57.542,71</b>	<b>598.623,19</b>	<b>819.773,89</b>	<b>187.290,00</b>	<b>2.154.805,55</b>	<b>933.782,40</b>	<b>164.929,72</b>	
12. - Erträge aus internen Leistungsbeziehungen		-1.477.694,98		-73.542,17	-924,15		-925.343,54	-477.885,12		
13. - Aufwendungen aus intern. Leistungsbeziehung.	3.038,71	437.252,50	7.649,34	53.309,96	47.896,55	35.893,02	121.578,21	135.032,40	35.893,02	
<b>14. Saldo Erträge u. Aufw. ILV</b>	<b>3.038,71</b>	<b>-1.040.442,48</b>	<b>7.649,34</b>	<b>-20.232,21</b>	<b>46.972,40</b>	<b>35.893,02</b>	<b>-803.765,33</b>	<b>-342.852,72</b>	<b>35.893,02</b>	
<b>15. Jahresergebnis des Teilplans nach ILV</b>	<b>4.222,15</b>	<b>3.963.069,90</b>	<b>65.192,05</b>	<b>578.390,98</b>	<b>866.746,29</b>	<b>223.183,02</b>	<b>1.351.040,22</b>	<b>590.929,68</b>	<b>200.822,74</b>	



Übersicht über die zugeordneten Produkte der Teilhaushalte - Ergebnisrechnung 2018  
Landkreis Eichsfeld

Beschreibung	Teilhaushalt 14 - Rechnungsprüfungsamt				Teilhaushalt 15 - Kommunalaufsicht			
	TH 14 - Summe Produkte	Produkt 1400002	Produkt 1411801	TH 15 - Summe Produkte	Produkt 1500003	Produkt 1511802	Produkt 1512101	
1. laufende Erträge aus Verwaltungstätigkeit:								
1a) + Steuern und ähnliche Abgaben								
1b) + Zuwendungen, all. Umlagen, sonst. Transf.								
1c) + Erträge der sozialen Sicherung								
1d) + öffentlich-rechtliche Leistungsentgelte	-171.808,00		-171.808,00	-3.840,00	-3.840,00			
1e) + privatrechtliche Leistungsentgelte								
1f) + Kostenerstattungen und Kostenumlagen								
1g) +/- Bestandsveränd. Erzeugnisse und Leistungen								
1h) + andere aktivierte Eigenleistungen								
1i) + sonstige laufende Erträge								
<b>1j) Summe lfd. Erträge aus Verwaltungstätigkeit</b>	<b>-171.808,00</b>	<b>-171.808,00</b>	<b>-171.808,00</b>	<b>-3.840,00</b>	<b>-3.840,00</b>	<b>-3.840,00</b>		
2. laufende Aufwendungen aus Verwaltungstätigkeit								
2a) - Personalaufwendungen	646.877,70	17.262,85	629.614,85	360.281,72	12.458,70	325.327,49	22.495,53	
2b) - Versorgungsaufwendungen								
2c) - Aufwendungen für Sach- und Dienstleistungen				36.458,25			36.458,25	
2d) - Abschreib. auf imm. Verm., Sachanlagen u. Finanzanlagen	222,70		222,70	336,43		336,43		
2e) - Abschreib. auf Umlaufvermögen								
2f) - Zuwendungen, allg. Umlagen, sonst. Transferl								
2g) - Aufwendungen der sozialen Sicherung								
2h) - sonstige laufende Aufwendungen	10.224,66		10.224,66	8.853,19		3.369,97	5.483,22	
<b>2i) Summe lfd. Aufwendungen a. Verwaltungstätigt.</b>	<b>657.325,06</b>	<b>17.262,85</b>	<b>640.062,21</b>	<b>405.929,59</b>	<b>12.458,70</b>	<b>329.033,89</b>	<b>64.437,00</b>	
<b>3. laufendes Ergebnis aus Verwaltungstätigkeit</b>	<b>485.517,06</b>	<b>17.262,85</b>	<b>468.254,21</b>	<b>402.089,59</b>	<b>12.458,70</b>	<b>325.193,89</b>	<b>64.437,00</b>	
4. + Zins- und sonstige Finanzerträge								
5. - Zins- und sonstige Finanzaufwendungen								
<b>6. Finanzergebnis</b>								
<b>7. ordentliches Ergebnis</b>	<b>485.517,06</b>	<b>17.262,85</b>	<b>468.254,21</b>	<b>402.089,59</b>	<b>12.458,70</b>	<b>325.193,89</b>	<b>64.437,00</b>	
8. + außerordentliche Erträge								
9. - außerordentliche Aufwendungen								
<b>10. außerordentliches Ergebnis</b>								
<b>11. Jahresergebnis des Teilplans vor ILV</b>	<b>485.517,06</b>	<b>17.262,85</b>	<b>468.254,21</b>	<b>402.089,59</b>	<b>12.458,70</b>	<b>325.193,89</b>	<b>64.437,00</b>	
12. - Erträge aus internen Leistungsbeziehungen	-70.445,29		-70.445,29					
13. - Aufwendungen aus intern. Leistungsbeziehung.	33.683,79	673,67	33.010,12	31.592,21	1.112,40	29.144,94	1.334,87	
<b>14. Saldo Erträge u. Aufw. ILV</b>	<b>-36.761,50</b>	<b>673,67</b>	<b>-37.435,17</b>	<b>31.592,21</b>	<b>1.112,40</b>	<b>29.144,94</b>	<b>1.334,87</b>	
<b>15. Jahresergebnis des Teilplans nach ILV</b>	<b>448.755,56</b>	<b>17.936,52</b>	<b>430.819,04</b>	<b>433.681,80</b>	<b>13.571,10</b>	<b>354.338,83</b>	<b>65.771,87</b>	

(Übersicht nach § 48 Abs. 5 ThürGemHV-Doppik)

Übersicht über die zugeordneten Produkte der Teilhaushalte - Ergebnisrechnung 2018  
Landkreis Eichsfeld

Teilhaushalt 20 - Finanzverwaltungsamt									
Beschreibung	TH 20 - Summe Produkte	Produkt 2000004	Produkt 2011404	Produkt 2011601	Produkt 2011602	Produkt 2011603	Produkt 2011701	Produkt 2011901	Produkt 2026101
1. laufende Erträge aus Verwaltungstätigkeit:									
1a) + Steuern und ähnliche Abgaben									
1b) + Zuwendungen, all. Umlagen, sonst. Transf.									
1c) + Erträge der sozialen Sicherung									
1d) + öffentlich-rechtliche Leistungsentgelte	-27.146,58							-27.146,58	
1e) + privatrechtliche Leistungsentgelte									
1f) + Kostenerstattungen und Kostenumlagen	-6.881,19		-6.881,19						
1g) +/- Bestandsveränd. Erzeugnisse und Leistungen									
1h) + andere aktivierte Eigenleistungen									
1i) + sonstige laufende Erträge	-244.753,64		-5.652,11		-17.177,89	-221.922,40			-1,24
<b>1j) Summe lfd. Erträge aus Verwaltungstätigkeit</b>	<b>-278.781,41</b>		<b>-12.533,30</b>		<b>-17.177,89</b>	<b>-221.922,40</b>		<b>-27.146,58</b>	<b>-1,24</b>
2. laufende Aufwendungen aus Verwaltungstätigkeit									
2a) - Personalaufwendungen	1.521.509,57	22.223,75	50.561,25	135.804,42	296.319,65	625.716,69	293.594,31	97.289,50	
2b) - Versorgungsaufwendungen									
2c) - Aufwendungen für Sach- und Dienstleistungen	1.277,67			210,64	916,54	5.444,25	361,13		
2d) - Abschreib. auf imm. Verm., Sachanlagen u. Finanzanlagen	5.654,89								
2e) - Abschreib. auf Umlaufvermögen	269.360,00								269.360,00
2f) - Zuwendungen, allg. Umlagen, sonst. Transferl									
2g) - Aufwendungen der sozialen Sicherung									
2h) - sonstige laufende Aufwendungen	997.510,47		151.532,78	889,34	15.421,97	828.885,01	662,05	119,32	
<b>2i) Summe lfd. Aufwendungen a. Verwaltungstätigkt.</b>	<b>2.795.312,60</b>	<b>22.223,75</b>	<b>202.094,03</b>	<b>136.904,40</b>	<b>312.658,16</b>	<b>1.460.045,95</b>	<b>294.617,49</b>	<b>97.408,82</b>	<b>269.360,00</b>
<b>3. laufendes Ergebnis aus Verwaltungstätigkeit</b>	<b>2.516.531,19</b>	<b>22.223,75</b>	<b>189.560,73</b>	<b>136.904,40</b>	<b>295.480,27</b>	<b>1.238.123,55</b>	<b>294.617,49</b>	<b>70.262,24</b>	<b>269.358,76</b>
4. + Zins- und sonstige Finanzerträge	-269.360,00								-269.360,00
5. - Zins- und sonstige Finanzaufwendungen	980.594,03								980.594,03
<b>6. Finanzergebnis</b>	<b>711.234,03</b>								<b>711.234,03</b>
<b>7. ordentliches Ergebnis</b>	<b>3.227.765,22</b>	<b>22.223,75</b>	<b>189.560,73</b>	<b>136.904,40</b>	<b>295.480,27</b>	<b>1.238.123,55</b>	<b>294.617,49</b>	<b>70.262,24</b>	<b>980.592,79</b>
8. + außerordentliche Erträge	-21,26					-21,26			
9. - außerordentliche Aufwendungen									
<b>10. außerordentliches Ergebnis</b>	<b>-21,26</b>					<b>-21,26</b>			
<b>11. Jahresergebnis des Teilplans vor ILV</b>	<b>3.227.743,96</b>	<b>22.223,75</b>	<b>189.560,73</b>	<b>136.904,40</b>	<b>295.480,27</b>	<b>1.238.102,29</b>	<b>294.617,49</b>	<b>70.262,24</b>	<b>980.592,79</b>
12. - Erträge aus internen Leistungsbeziehungen	-25.560,00					-25.560,00			
13. - Aufwendungen aus intern. Leistungsbeziehung.	221.400,31	2.019,34	7.673,47	16.558,59	47.090,98	99.593,81	37.559,69	10.904,43	
<b>14. Saldo Erträge u. Aufw. ILV</b>	<b>195.840,31</b>	<b>2.019,34</b>	<b>7.673,47</b>	<b>16.558,59</b>	<b>47.090,98</b>	<b>74.033,81</b>	<b>37.559,69</b>	<b>10.904,43</b>	
<b>15. Jahresergebnis des Teilplans nach ILV</b>	<b>3.423.584,27</b>	<b>24.243,09</b>	<b>197.234,20</b>	<b>153.462,99</b>	<b>342.571,25</b>	<b>1.312.136,10</b>	<b>332.177,18</b>	<b>81.166,67</b>	<b>980.592,79</b>

Übersicht über die zugeordneten Produkte der Teilhaushalte - Ergebnisrechnung 2018  
Landkreis Eichsfeld

Beschreibung	Teilhaushalt 23 - Liegenschaftsamt				
	TH 23 - Summe Produkte	Produkt 2300005	Produkt 2311405	Produkt 2354201	Produkt 2355501
1. laufende Erträge aus Verwaltungstätigkeit:					
1a) + Steuern und ähnliche Abgaben					
1b) + Zuwendungen, all. Umlagen, sonst. Transf.	-1.635.875,07		-1.001.364,32	-633.274,06	-1.236,69
1c) + Erträge der sozialen Sicherung					
1d) + öffentlich-rechtliche Leistungsentgelte	-40,00			-40,00	
1e) + privatrechtliche Leistungsentgelte	-160.494,21		-142.192,82	-2.175,00	-16.126,39
1f) + Kostenerstattungen und Kostenumlagen					
1g) +/- Bestandsveränd. Erzeugnisse und Leistungen	-3.652,16		-3.652,16		
1h) + andere aktivierte Eigenleistungen					
1i) + sonstige laufende Erträge	-536.240,35		-526.672,28	-9.568,07	
<b>1j) Summe lfd. Erträge aus Verwaltungstätigkeit</b>	<b>-2.336.301,79</b>		<b>-1.673.881,58</b>	<b>-645.057,13</b>	<b>-17.363,08</b>
2. laufende Aufwendungen aus Verwaltungstätigkeit					
2a) - Personalaufwendungen	4.704.232,31	21.232,55	4.302.782,43	371.678,93	8.538,40
2b) - Versorgungsaufwendungen					
2c) - Aufwendungen für Sach- und Dienstleistungen	6.546.868,90		5.361.105,33	1.172.224,08	13.539,49
2d) - Abschreib. auf imm. Verm., Sachanlagen u. Finanzanlagen	5.310.224,27	3.628,75	3.111.250,67	2.196.344,85	
2e) - Abschreib. auf Umlaufvermögen					
2f) - Zuwendungen, allg. Umlagen, sonst. Transferl					
2g) - Aufwendungen der sozialen Sicherung					
2h) - sonstige laufende Aufwendungen	691.678,90		603.525,08	84.876,74	3.277,08
<b>2i) Summe lfd. Aufwendungen a. Verwaltungstätigt.</b>	<b>17.253.004,38</b>	<b>24.861,30</b>	<b>13.378.663,51</b>	<b>3.824.124,60</b>	<b>25.354,97</b>
<b>3. laufendes Ergebnis aus Verwaltungstätigkeit</b>	<b>14.916.702,59</b>	<b>24.861,30</b>	<b>11.704.781,93</b>	<b>3.179.067,47</b>	<b>7.991,89</b>
4. + Zins- und sonstige Finanzerträge					
5. - Zins- und sonstige Finanzaufwendungen	4.184,94			4.184,94	
<b>6. Finanzergebnis</b>	<b>4.184,94</b>			<b>4.184,94</b>	
<b>7. ordentliches Ergebnis</b>	<b>14.920.887,53</b>	<b>24.861,30</b>	<b>11.704.781,93</b>	<b>3.183.252,41</b>	<b>7.991,89</b>
8. + außerordentliche Erträge	-10.578,41			-10.578,41	
9. - außerordentliche Aufwendungen	2.158,02			2.158,02	
<b>10. außerordentliches Ergebnis</b>	<b>-8.420,39</b>			<b>-8.420,39</b>	
<b>11. Jahresergebnis des Teilplans vor ILV</b>	<b>14.912.467,14</b>	<b>24.861,30</b>	<b>11.704.781,93</b>	<b>3.174.832,02</b>	<b>7.991,89</b>
12. - Erträge aus internen Leistungsbeziehungen	-13.299.414,75		-13.299.414,75		
13. - Aufwendungen aus intern. Leistungsbeziehung.	118.112,77	2.211,85	99.849,21	15.103,77	947,94
<b>14. Saldo Erträge u. Aufw. ILV</b>	<b>-13.181.301,98</b>	<b>2.211,85</b>	<b>-13.199.565,54</b>	<b>15.103,77</b>	<b>947,94</b>
<b>15. Jahresergebnis des Teilplans nach ILV</b>	<b>1.731.165,16</b>	<b>27.073,15</b>	<b>-1.494.783,61</b>	<b>3.189.935,79</b>	<b>8.939,83</b>

(Übersicht nach § 48 Abs. 5 ThürGemHV-Doppik)

**Übersicht über die zugeordneten Produkte - Ergebnisrechnung 2018  
Landkreis Eichsfeld**

Beschreibung	Teilhaushalt 32 - Rechts- und Ordnungsamt									
	TH 32 - Summe Produkte	Produkt 3200006	Produkt 3211902	Produkt 3212201	Produkt 3212202	Produkt 3212203	Produkt 3212204	Produkt 3212301	Produkt 3212302	Produkt 3212303
1. laufende Erträge aus Verwaltungstätigkeit:										
1a) + Steuern und ähnliche Abgaben										
1b) + Zuwendungen, all. Umlagen, sonst. Transf.	-120.355,00					-28,31				
1c) + Erträge der sozialen Sicherung										
1d) + öffentlich-rechtliche Leistungsentgelte	-1.325.567,50									
1e) + privatrechtliche Leistungsentgelte	-15.575,00		-1.556,40	-73.008,80	-5.806,06	-27.926,60	-39.084,65	-874.208,63	-233.955,76	-70.020,60
1f) + Kostenerstattungen und Kostenumlagen	-325.333,63									
1g) +/- Bestandsveränd. Erzeugnisse und Leistungen										
1h) + andere aktivierte Eigenleistungen										
1i) + sonstige laufende Erträge	-12.195,69		-8.649,11	-231,58						
<b>1j) Summe lfd. Erträge aus Verwaltungstätigkeit</b>	<b>-1.799.026,82</b>		<b>-10.205,51</b>	<b>-73.240,38</b>	<b>-5.806,06</b>	<b>-27.954,91</b>	<b>-40.199,65</b>	<b>-875.658,63</b>	<b>-234.723,26</b>	<b>-70.020,60</b>
2. laufende Aufwendungen aus Verwaltungstätigkeit										
2a) - Personalaufwendungen	3.343.717,83	27.836,65	161.051,16	148.826,24	97.765,72	331.295,84	273.858,14	513.315,71	272.046,42	204.910,14
2b) - Versorgungsaufwendungen										
2c) - Aufwendungen für Sach- und Dienstleistungen	330.762,12		157,68	23.703,64	116,00	25.584,11	2.005,64	74.856,54	42.739,52	
2d) - Abschreib. auf imm. Verm., Sachanlagen u. Finanzanlagen	345.333,51	16.009,52		36,20	309,48	370,25	1.661,84	305,70	216,16	2,00
2e) - Abschreib. auf Umlaufvermögen										
2f) - Zuwendungen, allg. Umlagen, sonst. Transferl	106.018,08									
2g) - Aufwendungen der sozialen Sicherung										
2h) - sonstige laufende Aufwendungen	301.100,90		10.419,06	5.164,22	4.384,00	9.982,06	6.978,25	8.039,56	2.726,32	2.507,97
<b>2i) Summe lfd. Aufwendungen a. Verwaltungstätigt.</b>	<b>4.426.932,44</b>	<b>43.846,17</b>	<b>171.627,90</b>	<b>177.730,30</b>	<b>102.575,20</b>	<b>367.232,26</b>	<b>284.503,87</b>	<b>596.517,51</b>	<b>317.728,42</b>	<b>207.420,11</b>
<b>3. laufendes Ergebnis aus Verwaltungstätigkeit</b>	<b>2.627.905,62</b>	<b>43.846,17</b>	<b>161.422,39</b>	<b>104.489,92</b>	<b>96.769,14</b>	<b>339.277,35</b>	<b>244.304,22</b>	<b>-279.141,12</b>	<b>83.005,16</b>	<b>137.399,51</b>
4. + Zins- und sonstige Finanzerträge										
5. - Zins- und sonstige Finanzaufwendungen										
<b>6. Finanzergebnis</b>										
<b>7. ordentliches Ergebnis</b>	<b>2.627.905,62</b>	<b>43.846,17</b>	<b>161.422,39</b>	<b>104.489,92</b>	<b>96.769,14</b>	<b>339.277,35</b>	<b>244.304,22</b>	<b>-279.141,12</b>	<b>83.005,16</b>	<b>137.399,51</b>
8. + außerordentliche Erträge										
9. - außerordentliche Aufwendungen										
<b>10. außerordentliches Ergebnis</b>										
<b>11. Jahresergebnis des Teilplans vor ILV</b>	<b>2.627.905,62</b>	<b>43.846,17</b>	<b>161.422,39</b>	<b>104.489,92</b>	<b>96.769,14</b>	<b>339.277,35</b>	<b>244.304,22</b>	<b>-279.141,12</b>	<b>83.005,16</b>	<b>137.399,51</b>
12. - Erträge aus internen Leistungsbeziehungen										
13. - Aufwendungen aus intern. Leistungsbeziehung.	463.044,48	1.305,96	14.052,24	13.843,28	7.888,07	33.850,73	26.119,38	89.709,27	25.962,68	18.701,48
<b>14. Saldo Erträge u. Aufw. ILV</b>	<b>463.044,48</b>	<b>1.305,96</b>	<b>14.052,24</b>	<b>13.843,28</b>	<b>7.888,07</b>	<b>33.850,73</b>	<b>26.119,38</b>	<b>89.709,27</b>	<b>25.962,68</b>	<b>18.701,48</b>
<b>15. Jahresergebnis des Teilplans nach ILV</b>	<b>3.090.950,10</b>	<b>45.152,13</b>	<b>175.474,63</b>	<b>118.333,20</b>	<b>104.657,21</b>	<b>373.128,08</b>	<b>270.423,60</b>	<b>-189.431,85</b>	<b>108.967,84</b>	<b>156.100,99</b>

Übersicht über die zugeordneten Produkte - Ergebnisrechnung 2018  
Landkreis Eichsfeld

Beschreibung	Teilhaushalt 39 - Veterinäramt									
	Produkt 3212601	Produkt 3212602	Produkt 3212701	Produkt 3212801	TH 39 - Summe Produkte	Produkt 3900007	Produkt 3912401	Produkt 3912402	Produkt 3912403	
1. laufende Erträge aus Verwaltungstätigkeit:										
1a) + Steuern und ähnliche Abgaben										
1b) + Zuwendungen, all. Umlagen, sonst. Transf.	-72.278,99	-26.644,53	-873,78	-20.529,39						
1c) + Erträge der sozialen Sicherung										
1d) + öffentlich-rechtliche Leistungsentgelte					-484.677,08		-5.414,31	-472.039,31	-7.223,46	
1e) + privatrechtliche Leistungsentgelte		-15.575,00								
1f) + Kostenerstattungen und Kostenumlagen		-20.482,91	-291.844,12	-12.989,10	-1.007,55		-22,00		-985,55	
1g) +/- Bestandsveränd. Erzeugnisse und Leistungen										
1h) + andere aktivierte Eigenleistungen										
1i) + sonstige laufende Erträge					-10.101,32		-1.873,22		-8.228,10	
<b>1j) Summe lfd. Erträge aus Verwaltungstätigkeit</b>	<b>-72.278,99</b>	<b>-47.127,44</b>	<b>-308.292,90</b>	<b>-33.518,49</b>	<b>-495.785,95</b>		<b>-7.309,53</b>	<b>-472.039,31</b>	<b>-16.437,11</b>	
2. laufende Aufwendungen aus Verwaltungstätigkeit										
2a) - Personalaufwendungen	231.843,08	174.562,07	816.177,69	90.228,97	1.276.936,17	27.286,10	316.071,48	546.234,56	387.344,03	
2b) - Versorgungsaufwendungen										
2c) - Aufwendungen für Sach- und Dienstleistungen	1.930,29	83.335,39	6.326,84	70.006,47	68.679,68	56,53	871,88	13.868,71	53.882,56	
2d) - Abschreib. auf imm. Verm., Sachanlagen u. Finanzanlagen	95.627,13	48.189,87	77.227,41	105.377,95	2.448,72	576,21	1.787,35	1,00	84,16	
2e) - Abschreib. auf Umlaufvermögen										
2f) - Zuwendungen, allg. Umlagen, sonst. Transferl	67.006,08	12.000,00		27.012,00						
2g) - Aufwendungen der sozialen Sicherung										
2h) - sonstige laufende Aufwendungen	36.280,81	21.382,49	170.187,07	23.049,09	80.566,10	984,74	13.847,80	60.608,49	5.125,07	
<b>2i) Summe lfd. Aufwendungen a. Verwaltungstätigt.</b>	<b>432.687,39</b>	<b>339.469,82</b>	<b>1.069.919,01</b>	<b>315.674,48</b>	<b>1.428.630,67</b>	<b>28.903,58</b>	<b>332.578,51</b>	<b>620.712,76</b>	<b>446.435,82</b>	
<b>3. laufendes Ergebnis aus Verwaltungstätigkeit</b>	<b>360.408,40</b>	<b>292.342,38</b>	<b>761.626,11</b>	<b>282.155,99</b>	<b>932.844,72</b>	<b>28.903,58</b>	<b>325.268,98</b>	<b>148.673,45</b>	<b>429.998,71</b>	
4. + Zins- und sonstige Finanzerträge										
5. - Zins- und sonstige Finanzaufwendungen										
<b>6. Finanzergebnis</b>										
<b>7. ordentliches Ergebnis</b>	<b>360.408,40</b>	<b>292.342,38</b>	<b>761.626,11</b>	<b>282.155,99</b>	<b>932.844,72</b>	<b>28.903,58</b>	<b>325.268,98</b>	<b>148.673,45</b>	<b>429.998,71</b>	
8. + außerordentliche Erträge										
9. - außerordentliche Aufwendungen										
<b>10. außerordentliches Ergebnis</b>										
<b>11. Jahresergebnis des Teilplans vor ILV</b>	<b>360.408,40</b>	<b>292.342,38</b>	<b>761.626,11</b>	<b>282.155,99</b>	<b>932.844,72</b>	<b>28.903,58</b>	<b>325.268,98</b>	<b>148.673,45</b>	<b>429.998,71</b>	
12. - Erträge aus internen Leistungsbeziehungen										
13. - Aufwendungen aus intern. Leistungsbeziehung.	16.611,94	129.954,68	77.731,33	7.313,44	92.144,36	1.703,86	39.256,79	10.223,08	40.960,63	
<b>14. Saldo Erträge u. Aufw. ILV</b>	<b>16.611,94</b>	<b>129.954,68</b>	<b>77.731,33</b>	<b>7.313,44</b>	<b>92.144,36</b>	<b>1.703,86</b>	<b>39.256,79</b>	<b>10.223,08</b>	<b>40.960,63</b>	
<b>15. Jahresergebnis des Teilplans nach ILV</b>	<b>377.020,34</b>	<b>422.297,06</b>	<b>839.357,44</b>	<b>289.469,43</b>	<b>1.024.989,08</b>	<b>30.607,44</b>	<b>364.525,77</b>	<b>158.896,53</b>	<b>470.959,34</b>	

Übersicht über die zugeordneten Produkte - Ergebnisrechnung 2018  
Landkreis Eichsfeld

Teilhaushalt 40 - Schulverwaltungsamt										
Beschreibung	TH 40 - Summe Produkte	Produkt 4000008	Produkt 4021101	Produkt 4021601	Produkt 4021701	Produkt 4022101	Produkt 4023101	Produkt 4024101	Produkt 40241012	
1. laufende Erträge aus Verwaltungstätigkeit:										
1a) + Steuern und ähnliche Abgaben										
1b) + Zuwendungen, all. Umlagen, sonst. Transf.	-4.700.175,34	-1,00	-1.565.852,09	-1.261.109,00	-786.445,93	-119.573,54	-147.127,00	-603.551,62	-29.521,06	
1c) + Erträge der sozialen Sicherung										
1d) + öffentlich-rechtliche Leistungsentgelte	-2.014.527,01		-1.704.957,20					-26.547,50		
1e) + privatrechtliche Leistungsentgelte	-768.788,28		-9.180,14	-956,92	-2.691,77		-4,00			
1f) + Kostenerstattungen und Kostenumlagen	-53.916,63		-1.000,00					-4.852,58		
1g) +/- Bestandsveränd. Erzeugnisse und Leistungen										
1h) + andere aktivierte Eigenleistungen										
1i) + sonstige laufende Erträge	-1.860,26									
<b>1j) Summe lfd. Erträge aus Verwaltungstätigkeit</b>	<b>-7.539.267,52</b>	<b>-1,00</b>	<b>-3.280.989,43</b>	<b>-1.262.065,92</b>	<b>-789.137,70</b>	<b>-119.573,54</b>	<b>-147.131,00</b>	<b>-634.951,70</b>	<b>-29.521,06</b>	
2. laufende Aufwendungen aus Verwaltungstätigkeit										
2a) - Personalaufwendungen	3.299.766,96	17.334,06	826.439,60	515.151,89	283.205,84	87.615,85	103.199,71	70.054,05	11.395,27	
2b) - Versorgungsaufwendungen										
2c) - Aufwendungen für Sach- und Dienstleistungen	5.522.760,93		283.846,62	85.776,38	65.395,58	35.707,68	14.872,03	3.078.273,95	58.634,40	
2d) - Abschreib. auf imm. Verm., Sachanlagen u. Finanzanlagen	148.782,21	215,46	66.111,04	43.622,38	15.689,19	2.967,95	3.092,26			
2e) - Abschreib. auf Umlaufvermögen										
2f) - Zuwendungen, allg. Umlagen, sonst. Transferl	1.150.449,05		1.035.371,68							
2g) - Aufwendungen der sozialen Sicherung										
2h) - sonstige laufende Aufwendungen	622.114,74	758,66	15.958,29	10.902,93	5.878,65	660,03	4.898,46	552,86		
<b>2i) Summe lfd. Aufwendungen a. Verwaltungstätigt.</b>	<b>10.743.873,89</b>	<b>18.308,18</b>	<b>2.227.727,23</b>	<b>655.453,58</b>	<b>370.169,26</b>	<b>126.951,51</b>	<b>126.062,46</b>	<b>3.148.880,86</b>	<b>70.029,67</b>	
<b>3. laufendes Ergebnis aus Verwaltungstätigkeit</b>	<b>3.204.606,37</b>	<b>18.307,18</b>	<b>-1.053.262,20</b>	<b>-606.612,34</b>	<b>-418.968,44</b>	<b>7.377,97</b>	<b>-21.068,54</b>	<b>2.513.929,16</b>	<b>40.508,61</b>	
4. + Zins- und sonstige Finanzerträge										
5. - Zins- und sonstige Finanzaufwendungen										
<b>6. Finanzergebnis</b>										
<b>7. ordentliches Ergebnis</b>	<b>3.204.606,37</b>	<b>18.307,18</b>	<b>-1.053.262,20</b>	<b>-606.612,34</b>	<b>-418.968,44</b>	<b>7.377,97</b>	<b>-21.068,54</b>	<b>2.513.929,16</b>	<b>40.508,61</b>	
8. + außerordentliche Erträge										
9. - außerordentliche Aufwendungen										
<b>10. außerordentliches Ergebnis</b>										
<b>11. Jahresergebnis des Teilplans vor ILV</b>	<b>3.204.606,37</b>	<b>18.307,18</b>	<b>-1.053.262,20</b>	<b>-606.612,34</b>	<b>-418.968,44</b>	<b>7.377,97</b>	<b>-21.068,54</b>	<b>2.513.929,16</b>	<b>40.508,61</b>	
12. - Erträge aus internen Leistungsbeziehungen										
13. - Aufwendungen aus intern. Leistungsbeziehung.	11.807.737,52	520,39	4.605.318,44	3.154.458,94	1.856.211,71	347.132,94	993.167,98	3.044,41	390,31	
<b>14. Saldo Erträge u. Aufw. ILV</b>	<b>11.807.737,52</b>	<b>520,39</b>	<b>4.605.318,44</b>	<b>3.154.458,94</b>	<b>1.856.211,71</b>	<b>347.132,94</b>	<b>993.167,98</b>	<b>3.044,41</b>	<b>390,31</b>	
<b>15. Jahresergebnis des Teilplans nach ILV</b>	<b>15.012.343,89</b>	<b>18.827,57</b>	<b>3.552.056,24</b>	<b>2.547.846,60</b>	<b>1.437.243,27</b>	<b>354.510,91</b>	<b>972.099,44</b>	<b>2.516.973,57</b>	<b>40.898,92</b>	

Übersicht über die zugeordneten Produkte - Ergebnisrechnung 2018  
Landkreis Eichsfeld

Beschreibung	Produkt 4024302	Produkt 4024303	Produkt 4027101	Produkt 4034701	Produkt 4042101
1. laufende Erträge aus Verwaltungstätigkeit:					
1a) + Steuern und ähnliche Abgaben					
1b) + Zuwendungen, all. Umlagen, sonst. Transf.			-182.582,90		-4.411,20
1c) + Erträge der sozialen Sicherung					
1d) + öffentlich-rechtliche Leistungsentgelte			-282.962,45	-59,86	
1e) + privatrechtliche Leistungsentgelte		-722.245,70	-30,00		-4.838,25
1f) + Kostenerstattungen und Kostenumlagen	-28.841,50	-40.206,99	-7.857,06		
1g) +/- Bestandsveränd. Erzeugnisse und Leistungen					
1h) + andere aktivierte Eigenleistungen					
1i) + sonstige laufende Erträge			-1.860,26		
<b>1j) Summe lfd. Erträge aus Verwaltungstätigkeit</b>	<b>-28.841,50</b>	<b>-762.452,69</b>	<b>-475.292,67</b>	<b>-59,86</b>	<b>-9.249,45</b>
2. laufende Aufwendungen aus Verwaltungstätigkeit					
2a) - Personalaufwendungen	201.421,90	521.079,76	491.909,68	106.245,25	64.714,10
2b) - Versorgungsaufwendungen					
2c) - Aufwendungen für Sach- und Dienstleistungen	1.406,36	1.834.503,82	26.129,99		38.214,12
2d) - Abschreib. auf imm. Verm., Sachanlagen u. Finanzanlagen	2.590,28	4.206,34	4.703,57		5.583,74
2e) - Abschreib. auf Umlaufvermögen					
2f) - Zuwendungen, allg. Umlagen, sonst. Transferl					115.077,37
2g) - Aufwendungen der sozialen Sicherung					
2h) - sonstige laufende Aufwendungen	532,78	557.332,48	21.357,79	1.714,01	1.567,80
<b>2i) Summe lfd. Aufwendungen a. Verwaltungstätigt.</b>	<b>205.951,32</b>	<b>2.917.122,40</b>	<b>544.101,03</b>	<b>107.959,26</b>	<b>225.157,13</b>
<b>3. laufendes Ergebnis aus Verwaltungstätigkeit</b>	<b>177.109,82</b>	<b>2.154.669,71</b>	<b>68.808,36</b>	<b>107.899,40</b>	<b>215.907,68</b>
4. + Zins- und sonstige Finanzerträge					
5. - Zins- und sonstige Finanzaufwendungen					
<b>6. Finanzergebnis</b>					
<b>7. ordentliches Ergebnis</b>	<b>177.109,82</b>	<b>2.154.669,71</b>	<b>68.808,36</b>	<b>107.899,40</b>	<b>215.907,68</b>
8. + außerordentliche Erträge					
9. - außerordentliche Aufwendungen					
<b>10. außerordentliches Ergebnis</b>					
<b>11. Jahresergebnis des Teilplans vor ILV</b>	<b>177.109,82</b>	<b>2.154.669,71</b>	<b>68.808,36</b>	<b>107.899,40</b>	<b>215.907,68</b>
12. - Erträge aus internen Leistungsbeziehungen					
13. - Aufwendungen aus intern. Leistungsbeziehung.	9.097,57	30.314,01	298.525,43	4.683,71	504.871,68
<b>14. Saldo Erträge u. Aufw. ILV</b>	<b>9.097,57</b>	<b>30.314,01</b>	<b>298.525,43</b>	<b>4.683,71</b>	<b>504.871,68</b>
<b>15. Jahresergebnis des Teilplans nach ILV</b>	<b>186.207,39</b>	<b>2.184.983,72</b>	<b>367.333,79</b>	<b>112.583,11</b>	<b>720.779,36</b>

Übersicht über die zugeordneten Produkte der Teilhaushalte - Ergebnisrechnung 2018  
Landkreis Eichsfeld

Beschreibung	Teilhaushalt 50 - Sozialamt									
	TH 50 - Summe Produkte	Produkt 5000009	Produkt 5031101	Produkt 5031102	Produkt 5031103	Produkt 5031104	Produkt 5031105	Produkt 5031106	Produkt 5031107	
1. laufende Erträge aus Verwaltungstätigkeit:										
1a) + Steuern und ähnliche Abgaben										
1b) + Zuwendungen, all. Umlagen, sonst. Transf.	-325.248,71		-50,00							
1c) + Erträge der sozialen Sicherung	-9.347.479,43		-100.206,71	-266.138,41	-2.614.039,60		-1.658,87	-2.992.820,99	-3.030,24	
1d) + öffentlich-rechtliche Leistungsentgelte	-40.564,36			-13,68	-13,68					
1e) + privatrechtliche Leistungsentgelte	-34.325,00									
1f) + Kostenerstattungen und Kostenumlagen	-634,00		-612,00							
1g) +/- Bestandsveränd. Erzeugnisse und Leistungen										
1h) + andere aktivierte Eigenleistungen										
1i) + sonstige laufende Erträge	-227,36			172,64	-400,00					
<b>1j) Summe lfd. Erträge aus Verwaltungstätigkeit</b>	<b>-9.748.478,86</b>		<b>-100.868,71</b>	<b>-265.979,45</b>	<b>-2.614.453,28</b>		<b>-1.658,87</b>	<b>-2.992.820,99</b>	<b>-3.030,24</b>	
2. laufende Aufwendungen aus Verwaltungstätigkeit										
2a) - Personalaufwendungen	2.335.344,27	98.523,36	93.822,88	271.748,36	517.546,59	27.985,44	34.841,47	174.541,78		
2b) - Versorgungsaufwendungen										
2c) - Aufwendungen für Sach- und Dienstleistungen	169.913,06		50,00							
2d) - Abschreib. auf imm. Verm., Sachanlagen u. Finanzanlagen	398.909,74	400,00			9.075,77					
2e) - Abschreib. auf Umlaufvermögen										
2f) - Aufwendungen, allg. Umlagen, sonst. Transferl										
2g) - Aufwendungen der sozialen Sicherung	28.483.455,09		718.648,14	2.391.628,15	19.266.631,29		236.114,61	3.022.280,05	130.839,09	
2h) - sonstige laufende Aufwendungen	788.099,90	2,00	-18.635,06	212,77	28.831,13		392,43	-1.601,80		
<b>2i) Summe lfd. Aufwendungen a. Verwaltungstätigt.</b>	<b>32.175.722,06</b>	<b>98.925,36</b>	<b>793.885,96</b>	<b>2.663.589,28</b>	<b>19.822.084,78</b>	<b>27.985,44</b>	<b>271.348,51</b>	<b>3.195.220,03</b>	<b>130.839,09</b>	
<b>3. laufendes Ergebnis aus Verwaltungstätigkeit</b>	<b>22.427.243,20</b>	<b>98.925,36</b>	<b>693.017,25</b>	<b>2.397.609,83</b>	<b>17.207.631,50</b>	<b>27.985,44</b>	<b>269.689,64</b>	<b>202.399,04</b>	<b>127.808,85</b>	
4. + Zins- und sonstige Finanzerträge										
5. - Zins- und sonstige Finanzaufwendungen										
<b>6. Finanzergebnis</b>										
<b>7. ordentliches Ergebnis</b>	<b>22.427.243,20</b>	<b>98.925,36</b>	<b>693.017,25</b>	<b>2.397.609,83</b>	<b>17.207.631,50</b>	<b>27.985,44</b>	<b>269.689,64</b>	<b>202.399,04</b>	<b>127.808,85</b>	
8. + außerordentliche Erträge										
9. - außerordentliche Aufwendungen										
<b>10. außerordentliches Ergebnis</b>										
<b>11. Jahresergebnis des Teilplans vor ILV</b>	<b>22.427.243,20</b>	<b>98.925,36</b>	<b>693.017,25</b>	<b>2.397.609,83</b>	<b>17.207.631,50</b>	<b>27.985,44</b>	<b>269.689,64</b>	<b>202.399,04</b>	<b>127.808,85</b>	
12. - Erträge aus internen Leistungsbeziehungen										
13. - Aufwendungen aus intern. Leistungsbeziehung.	245.734,77	11.528,70	9.528,30	26.584,45	47.588,76	2.368,91	5.158,96	16.792,94		
<b>14. Saldo Erträge u. Aufw. ILV</b>	<b>245.734,77</b>	<b>11.528,70</b>	<b>9.528,30</b>	<b>26.584,45</b>	<b>47.588,76</b>	<b>2.368,91</b>	<b>5.158,96</b>	<b>16.792,94</b>		
<b>15. Jahresergebnis des Teilplans nach ILV</b>	<b>22.672.977,97</b>	<b>110.454,06</b>	<b>702.545,55</b>	<b>2.424.194,28</b>	<b>17.255.220,26</b>	<b>30.354,35</b>	<b>274.848,60</b>	<b>219.191,98</b>	<b>127.808,85</b>	



Übersicht über die zugeordneten Produkte - Ergebnisrechnung 2018  
Landkreis Eichsfeld

Beschreibung	Teilhaushalt 51 -									
	Produkt 5031301	Produkt 5031401	Produkt 5031501	Produkt 5034502	Produkt 5034601	Produkt 5034702	Produkt 5034801	Produkt 5035101	TH 51 - Summe Produkte	
1. laufende Erträge aus Verwaltungstätigkeit:										
1a) + Steuern und ähnliche Abgaben										
1b) + Zuwendungen, all. Umlagen, sonst. Transf.			-325.198,71							-21.721,81
1c) + Erträge der sozialen Sicherung	-1.109.807,95		-1.702.884,99	-1.188,37						-8.233.159,92
1d) + öffentlich-rechtliche Leistungsentgelte		-672,50	-39.864,50							-480,00
1e) + privatrechtliche Leistungsentgelte		-34.325,00								
1f) + Kostenerstattungen und Kostenumlagen					-22,00					-543,13
1g) +/- Bestandsveränd. Erzeugnisse und Leistungen										
1h) + andere aktivierte Eigenleistungen										
1i) + sonstige laufende Erträge										-5.747,04
<b>1j) Summe lfd. Erträge aus Verwaltungstätigkeit</b>	<b>-1.109.807,95</b>	<b>-34.997,50</b>	<b>-2.067.948,20</b>	<b>-1.188,37</b>	<b>-22,00</b>	<b>1.161,64</b>	<b>37.281,50</b>	<b>4.257,01</b>	<b>-531.748,30</b>	<b>-8.261.651,90</b>
2. laufende Aufwendungen aus Verwaltungstätigkeit										
2a) - Personalaufwendungen	205.159,36	370.996,57	56.121,16	65.861,72	375.495,43	1.161,64				3.415.664,25
2b) - Versorgungsaufwendungen										
2c) - Aufwendungen für Sach- und Dienstleistungen		35.125,00	134.738,06							16.872,71
2d) - Abschreib. auf imm. Verm., Sachanlagen u. Finanzanlagen	116,78		388.951,71			365,48				9.820,35
2e) - Abschreib. auf Umlaufvermögen										
2f) - Aufwendungen, allg. Umlagen, sonst. Transferl										
2g) - Aufwendungen der sozialen Sicherung	1.141.292,49			90.051,71						1.485,30
2h) - sonstige laufende Aufwendungen	4.639,11	165.685,82	605.030,67	70,00	3.472,83					13.864.540,51
<b>2i) Summe lfd. Aufwendungen a. Verwaltungstätigkeit.</b>	<b>1.351.207,74</b>	<b>571.807,39</b>	<b>2.108.367,66</b>	<b>155.983,43</b>	<b>379.333,74</b>	<b>1.161,64</b>	<b>575.770,00</b>	<b>28.212,01</b>	<b>44.021,70</b>	<b>17.403.492,50</b>
<b>3. laufendes Ergebnis aus Verwaltungstätigkeit</b>	<b>241.399,79</b>	<b>536.809,89</b>	<b>40.419,46</b>	<b>154.795,06</b>	<b>379.311,74</b>	<b>1.161,64</b>	<b>44.021,70</b>	<b>4.257,01</b>	<b>44.021,70</b>	<b>9.141.840,60</b>
4. + Zins- und sonstige Finanzerträge										
5. - Zins- und sonstige Finanzaufwendungen										-36.935,47
<b>6. Finanzergebnis</b>										<b>37,52</b>
<b>7. ordentliches Ergebnis</b>	<b>241.399,79</b>	<b>536.809,89</b>	<b>40.419,46</b>	<b>154.795,06</b>	<b>379.311,74</b>	<b>1.161,64</b>	<b>44.021,70</b>	<b>4.257,01</b>	<b>44.021,70</b>	<b>9.104.942,65</b>
8. + außerordentliche Erträge										
9. - außerordentliche Aufwendungen										
<b>10. außerordentliches Ergebnis</b>										
<b>11. Jahresergebnis des Teilplans vor ILV</b>	<b>241.399,79</b>	<b>536.809,89</b>	<b>40.419,46</b>	<b>154.795,06</b>	<b>379.311,74</b>	<b>1.161,64</b>	<b>44.021,70</b>	<b>4.257,01</b>	<b>44.021,70</b>	<b>9.104.942,65</b>
12. - Erträge aus internen Leistungsbeziehungen										
13. - Aufwendungen aus intern. Leistungsbeziehung.	24.057,59	42.693,00	5.895,94	11.633,98	37.955,18	105,28	3.421,64	421,14		253.081,88
<b>14. Saldo Erträge u. Aufw. ILV</b>	<b>24.057,59</b>	<b>42.693,00</b>	<b>5.895,94</b>	<b>11.633,98</b>	<b>37.955,18</b>	<b>105,28</b>	<b>3.421,64</b>	<b>421,14</b>	<b>3.421,64</b>	<b>253.081,88</b>
<b>15. Jahresergebnis des Teilplans nach ILV</b>	<b>265.457,38</b>	<b>579.502,89</b>	<b>46.315,40</b>	<b>166.429,04</b>	<b>417.266,92</b>	<b>1.266,92</b>	<b>47.443,34</b>	<b>4.678,15</b>	<b>47.443,34</b>	<b>9.358.024,53</b>

Übersicht über die zugeordneten Produkte - Ergebnisrechnung 2018  
Landkreis Eichsfeld

Beschreibung	Jugendamt										
	Produkt 5100010	Produkt 5134101	Produkt 5135102	Produkt 5136102	Produkt 5136103	Produkt 5136201	Produkt 5136301	Produkt 5136302	Produkt 5136303	Produkt 5136304	
1. laufende Erträge aus Verwaltungstätigkeit:											
1a) + Steuern und ähnliche Abgaben											
1b) + Zuwendungen, all. Umlagen, sonst. Transf.											
1c) + Erträge der sozialen Sicherung		-2.438.445,84		-706.534,90	-35.270,50	-828.097,34	-656.448,11	-58.033,65	-3.447.094,46	-63.235,12	
1d) + öffentlich-rechtliche Leistungsentgelte									-480,00		
1e) + privatrechtliche Leistungsentgelte											
1f) + Kostenerstattungen und Kostenumlagen			-543,13								
1g) +/- Bestandsveränd. Erzeugnisse und Leistungen											
1h) + andere aktivierte Eigenleistungen											
1i) + sonstige laufende Erträge		-5.722,14				-24,90					
<b>1j) Summe lfd. Erträge aus Verwaltungstätigkeit</b>		<b>-2.444.167,98</b>	<b>-543,13</b>	<b>-706.534,90</b>	<b>-35.270,50</b>	<b>-828.123,24</b>	<b>-656.448,11</b>	<b>-58.033,65</b>	<b>-3.447.574,46</b>	<b>-63.235,12</b>	
2. laufende Aufwendungen aus Verwaltungstätigkeit											
2a) - Personalaufwendungen	78.055,26	371.919,17	140.283,78	290.581,51	321.659,53	100.591,36	541.215,48	241.676,41	805.377,39	173.088,99	
2b) - Versorgungsaufwendungen											
2c) - Aufwendungen für Sach- und Dienstleistungen				454,81	5.068,50		7.983,79	1.200,00	1.529,00		
2d) - Abschreib. auf imm. Verm., Sachanlagen u. Finanzanlagen	1,00	1,00	36,77	37,51	144,84		5.867,25	72,53	3.551,93		
2e) - Abschreib. auf Umlaufvermögen											
2f) - Aufwendungen, allg. Umlagen, sonst. Transferl				1.485,30							
2g) - Aufwendungen der sozialen Sicherung		2.332.158,65		638.123,45	798.753,26	847.407,28	634.463,39	224.858,68	8.033.362,63	276.284,63	
2h) - sonstige laufende Aufwendungen		-31.418,45	1.979,62	5.763,18	6.619,03	192,05	19.795,55	-241,78	55.346,28	899,00	
<b>2i) Summe lfd. Aufwendungen a. Verwaltungstätigt.</b>	<b>78.056,26</b>	<b>2.672.660,37</b>	<b>142.300,17</b>	<b>936.445,76</b>	<b>1.132.245,16</b>	<b>948.190,69</b>	<b>1.209.325,46</b>	<b>467.565,84</b>	<b>8.899.167,23</b>	<b>450.272,62</b>	
<b>3. laufendes Ergebnis aus Verwaltungstätigkeit</b>	<b>78.056,26</b>	<b>228.492,39</b>	<b>141.757,04</b>	<b>229.910,86</b>	<b>1.096.974,66</b>	<b>120.068,45</b>	<b>552.877,35</b>	<b>409.532,19</b>	<b>5.451.592,77</b>	<b>387.037,50</b>	
4. + Zins- und sonstige Finanzerträge		-36.935,47									
5. - Zins- und sonstige Finanzaufwendungen											
<b>6. Finanzergebnis</b>		<b>-36.935,47</b>				<b>37,52</b>					
<b>7. ordentliches Ergebnis</b>	<b>78.056,26</b>	<b>191.556,92</b>	<b>141.757,04</b>	<b>229.910,86</b>	<b>1.096.974,66</b>	<b>120.105,97</b>	<b>552.877,35</b>	<b>409.532,19</b>	<b>5.451.592,77</b>	<b>387.037,50</b>	
8. + außerordentliche Erträge											
9. - außerordentliche Aufwendungen											
<b>10. außerordentliches Ergebnis</b>											
<b>11. Jahresergebnis des Teilplans vor ILV</b>	<b>78.056,26</b>	<b>191.556,92</b>	<b>141.757,04</b>	<b>229.910,86</b>	<b>1.096.974,66</b>	<b>120.105,97</b>	<b>552.877,35</b>	<b>409.532,19</b>	<b>5.451.592,77</b>	<b>387.037,50</b>	
12. - Erträge aus internen Leistungsbeziehungen											
13. - Aufwendungen aus intern. Leistungsbeziehung.	5.333,65	29.335,09	8.952,91	24.306,24	28.611,23	7.429,00	40.078,62	16.610,51	56.308,16	11.353,07	
<b>14. Saldo Erträge u. Aufw. ILV</b>	<b>5.333,65</b>	<b>29.335,09</b>	<b>8.952,91</b>	<b>24.306,24</b>	<b>28.611,23</b>	<b>7.429,00</b>	<b>40.078,62</b>	<b>16.610,51</b>	<b>56.308,16</b>	<b>11.353,07</b>	
<b>15. Jahresergebnis des Teilplans nach ILV</b>	<b>83.389,91</b>	<b>220.892,01</b>	<b>150.709,95</b>	<b>254.217,10</b>	<b>1.125.585,89</b>	<b>127.534,97</b>	<b>592.955,97</b>	<b>426.142,70</b>	<b>5.507.900,93</b>	<b>398.390,57</b>	

Übersicht über die zugeordneten Produkte der Teilhaushalte - Ergebnisrechnung 2018  
Landkreis Eichsfeld

Beschreibung	Teilhaushalt 52 - Grundsicherungsamt			
	Produkt 5136306	TH 52 - Summe Produkte	Produkt 5200011	Produkt 5231201
1. laufende Erträge aus Verwaltungstätigkeit:				
1a) + Steuern und ähnliche Abgaben				
1b) + Zuwendungen, all. Umlagen, sonst. Transf.				
1c) + Erträge der sozialen Sicherung		-26.732.248,48		-26.732.248,48
1d) + öffentlich-rechtliche Leistungsentgelte		-3.160,26		-3.160,26
1e) + privatrechtliche Leistungsentgelte				
1f) + Kostenerstattungen und Kostenumlagen				
1g) +/- Bestandsveränd. Erzeugnisse und Leistungen				
1h) + andere aktivierte Eigenleistungen				
1i) + sonstige laufende Erträge		-17.116,80		-17.116,80
<b>1j) Summe lfd. Erträge aus Verwaltungstätigkeit</b>		<b>-26.752.525,54</b>		<b>-26.752.525,54</b>
2. laufende Aufwendungen aus Verwaltungstätigkeit				
2a) - Personalaufwendungen	335.937,01	4.366.927,92	23.263,27	4.343.664,65
2b) - Versorgungsaufwendungen				
2c) - Aufwendungen für Sach- und Dienstleistungen	636,61			
2d) - Abschreib. auf imm. Verm., Sachanlagen u. Finanzanlagen	107,52	400,00		400,00
2e) - Abschreib. auf Umlaufvermögen				
2f) - Zuwendungen, allg. Umlagen, sonst. Transferl				
2g) - Aufwendungen der sozialen Sicherung	79.128,54	27.009.286,81		27.009.286,81
2h) - sonstige laufende Aufwendungen	26.308,68	290.072,57		290.072,57
<b>2i) Summe lfd. Aufwendungen a. Verwaltungstätigt.</b>	<b>442.118,36</b>	<b>31.666.687,30</b>	<b>23.263,27</b>	<b>31.643.424,03</b>
<b>3. laufendes Ergebnis aus Verwaltungstätigkeit</b>	<b>442.118,36</b>	<b>4.914.161,76</b>	<b>23.263,27</b>	<b>4.890.898,49</b>
4. + Zins- und sonstige Finanzerträge				
5. - Zins- und sonstige Finanzaufwendungen				
<b>6. Finanzergebnis</b>				
<b>7. ordentliches Ergebnis</b>	<b>442.118,36</b>	<b>4.914.161,76</b>	<b>23.263,27</b>	<b>4.890.898,49</b>
8. + außerordentliche Erträge				
9. - außerordentliche Aufwendungen				
<b>10. außerordentliches Ergebnis</b>				
<b>11. Jahresergebnis des Teilplans vor ILV</b>	<b>442.118,36</b>	<b>4.914.161,76</b>	<b>23.263,27</b>	<b>4.890.898,49</b>
12. - Erträge aus internen Leistungsbeziehungen				
13. - Aufwendungen aus intern. Leistungsbeziehung.	24.763,40	513.953,12		513.953,12
<b>14. Saldo Erträge u. Aufw. ILV</b>	<b>24.763,40</b>	<b>513.953,12</b>		<b>513.953,12</b>
<b>15. Jahresergebnis des Teilplans nach ILV</b>	<b>466.881,76</b>	<b>5.428.114,88</b>	<b>23.263,27</b>	<b>5.404.851,61</b>

Übersicht über die zugeordneten Produkte der Teilhaushalte - Ergebnisrechnung 2018  
Landkreis Eichsfeld

Teilhaushalt 53 - Gesundheitsamt								
Beschreibung	TH 53 - Summe Produkte	Produkt 5300012	Produkt 5334301	Produkt 5341401	Produkt 5341402	Produkt 5341403	Produkt 5341404	Produkt 5341405
1. laufende Erträge aus Verwaltungstätigkeit:								
1a) + Steuern und ähnliche Abgaben								
1b) + Zuwendungen, all. Umlagen, sonst. Transf.	-13.345,36			-5.832,36				-7.513,00
1c) + Erträge der sozialen Sicherung								
1d) + öffentlich-rechtliche Leistungsentgelte	-115.432,92		-2.180,00	-7.282,34	-105.830,58	-140,00		
1e) + privatrechtliche Leistungsentgelte								
1f) + Kostenerstattungen und Kostenumlagen	-658,03				-555,77		-102,26	
1g) +/- Bestandsveränd. Erzeugnisse und Leistungen								
1h) + andere aktivierte Eigenleistungen								
1i) + sonstige laufende Erträge								
<b>1j) Summe lfd. Erträge aus Verwaltungstätigkeit</b>	<b>-129.436,31</b>		<b>-2.180,00</b>	<b>-13.114,70</b>	<b>-106.386,35</b>	<b>-140,00</b>	<b>-102,26</b>	<b>-7.513,00</b>
2. laufende Aufwendungen aus Verwaltungstätigkeit								
2a) - Personalaufwendungen	1.817.801,99	33.320,29	204.927,16	129.157,02	430.142,13	326.919,36	294.451,63	398.884,40
2b) - Versorgungsaufwendungen								
2c) - Aufwendungen für Sach- und Dienstleistungen	62.032,26			352,79	56.617,54	303,46	4.167,67	590,80
2d) - Abschreib. auf imm. Verm., Sachanlagen u. Finanzanlagen	9.146,81		3,00	2.797,16	1.301,47	1.402,12	3.341,11	301,95
2e) - Abschreib. auf Umlaufvermögen								
2f) - Zuwendungen, allg. Umlagen, sonst. Transferl	207.500,00		2.500,00					205.000,00
2g) - Aufwendungen der sozialen Sicherung								
2h) - sonstige laufende Aufwendungen	40.798,28	8,00	4.495,96	6.982,93	8.341,83	4.918,11	6.941,57	9.109,88
<b>2i) Summe lfd. Aufwendungen a. Verwaltungstätigt.</b>	<b>2.137.279,34</b>	<b>33.328,29</b>	<b>211.926,12</b>	<b>139.289,90</b>	<b>496.402,97</b>	<b>333.543,05</b>	<b>308.901,98</b>	<b>613.887,03</b>
<b>3. laufendes Ergebnis aus Verwaltungstätigkeit</b>	<b>2.007.843,03</b>	<b>33.328,29</b>	<b>209.746,12</b>	<b>126.175,20</b>	<b>390.016,62</b>	<b>333.403,05</b>	<b>308.799,72</b>	<b>606.374,03</b>
4. + Zins- und sonstige Finanzerträge								
5. - Zins- und sonstige Finanzaufwendungen								
<b>6. Finanzergebnis</b>								
<b>7. ordentliches Ergebnis</b>	<b>2.007.843,03</b>	<b>33.328,29</b>	<b>209.746,12</b>	<b>126.175,20</b>	<b>390.016,62</b>	<b>333.403,05</b>	<b>308.799,72</b>	<b>606.374,03</b>
8. + außerordentliche Erträge								
9. - außerordentliche Aufwendungen								
<b>10. außerordentliches Ergebnis</b>								
<b>11. Jahresergebnis des Teilplans vor ILV</b>	<b>2.007.843,03</b>	<b>33.328,29</b>	<b>209.746,12</b>	<b>126.175,20</b>	<b>390.016,62</b>	<b>333.403,05</b>	<b>308.799,72</b>	<b>606.374,03</b>
12. - Erträge aus internen Leistungsbeziehungen								
13. - Aufwendungen aus intern. Leistungsbeziehung.	148.068,09	1.516,21	13.429,23	16.158,38	33.616,40	23.436,15	21.443,48	38.468,24
<b>14. Saldo Erträge u. Aufw. ILV</b>	<b>148.068,09</b>	<b>1.516,21</b>	<b>13.429,23</b>	<b>16.158,38</b>	<b>33.616,40</b>	<b>23.436,15</b>	<b>21.443,48</b>	<b>38.468,24</b>
<b>15. Jahresergebnis des Teilplans nach ILV</b>	<b>2.155.911,12</b>	<b>34.844,50</b>	<b>223.175,35</b>	<b>142.333,58</b>	<b>423.633,02</b>	<b>356.839,20</b>	<b>330.243,20</b>	<b>644.842,27</b>

Übersicht über die zugeordneten Produkte - Ergebnisrechnung 2018  
Landkreis Eichsfeld

Teilhaushalt 63 - Bauaufsichtsamt						
Beschreibung	TH 63 - Summe Produkte	Produkt 6300013	Produkt 6351101	Produkt 6352101	Produkt 6352102	Produkt 6352301
1. laufende Erträge aus Verwaltungstätigkeit:						
1a) + Steuern und ähnliche Abgaben						
1b) + Zuwendungen, all. Umlagen, sonst. Transf.						
1c) + Erträge der sozialen Sicherung						
1d) + öffentlich-rechtliche Leistungsentgelte	-589.118,34			1.953,74	-591.072,08	
1e) + privatrechtliche Leistungsentgelte						
1f) + Kostenerstattungen und Kostenumlagen						
1g) +/- Bestandsveränd. Erzeugnisse und Leistungen						
1h) + andere aktivierte Eigenleistungen						
1i) + sonstige laufende Erträge	-92.256,25			-92.256,25		
<b>1j) Summe lfd. Erträge aus Verwaltungstätigkeit</b>	<b>-681.374,59</b>			<b>-90.302,51</b>	<b>-591.072,08</b>	
2. laufende Aufwendungen aus Verwaltungstätigkeit						
2a) - Personalaufwendungen	1.320.299,31	38.876,66	138.744,98	336.234,33	664.362,17	142.081,17
2b) - Versorgungsaufwendungen						
2c) - Aufwendungen für Sach- und Dienstleistungen	37.265,57			37.265,57		
2d) - Abschreib. auf imm. Verm., Sachanlagen u. Finanzanlagen	343,52				343,52	
2e) - Abschreib. auf Umlaufvermögen						
2f) - Zuwendungen, allg. Umlagen, sonst. Transferl	98.289,15					98.289,15
2g) - Aufwendungen der sozialen Sicherung						
2h) - sonstige laufende Aufwendungen	28.765,20		3.750,00	8.946,93	8.479,55	7.588,72
<b>2i) Summe lfd. Aufwendungen a. Verwaltungstätigt.</b>	<b>1.484.962,75</b>	<b>38.876,66</b>	<b>142.494,98</b>	<b>382.446,83</b>	<b>673.185,24</b>	<b>247.959,04</b>
<b>3. laufendes Ergebnis aus Verwaltungstätigkeit</b>	<b>803.588,16</b>	<b>38.876,66</b>	<b>142.494,98</b>	<b>292.144,32</b>	<b>82.113,16</b>	<b>247.959,04</b>
4. + Zins- und sonstige Finanzerträge						
5. - Zins- und sonstige Finanzaufwendungen						
<b>6. Finanzergebnis</b>						
<b>7. ordentliches Ergebnis</b>	<b>803.588,16</b>	<b>38.876,66</b>	<b>142.494,98</b>	<b>292.144,32</b>	<b>82.113,16</b>	<b>247.959,04</b>
8. + außerordentliche Erträge						
9. - außerordentliche Aufwendungen						
<b>10. außerordentliches Ergebnis</b>						
<b>11. Jahresergebnis des Teilplans vor ILV</b>	<b>803.588,16</b>	<b>38.876,66</b>	<b>142.494,98</b>	<b>292.144,32</b>	<b>82.113,16</b>	<b>247.959,04</b>
12. - Erträge aus internen Leistungsbeziehungen						
13. - Aufwendungen aus intern. Leistungsbeziehung.	123.393,46	3.727,71	13.204,92	33.738,92	60.338,34	12.383,57
<b>14. Saldo Erträge u. Aufw. ILV</b>	<b>123.393,46</b>	<b>3.727,71</b>	<b>13.204,92</b>	<b>33.738,92</b>	<b>60.338,34</b>	<b>12.383,57</b>
<b>15. Jahresergebnis des Teilplans nach ILV</b>	<b>926.981,62</b>	<b>42.604,37</b>	<b>155.699,90</b>	<b>325.883,24</b>	<b>142.451,50</b>	<b>260.342,61</b>

(Übersicht nach § 48 Abs. 5 ThürGemHV-Doppik)

Übersicht über die zugeordneten Produkte - Ergebnisrechnung 2018  
Landkreis Eichsfeld

Teilhaushalt 70 - Umweltamt										
Beschreibung	TH 70 - Summe Produkte	Produkt 7000014	Produkt 7053701	Produkt 7053702	Produkt 7053703	Produkt 7055201	Produkt 7055202	Produkt 7055401	Produkt 7056101	Produkt 7056102
1. laufende Erträge aus Verwaltungstätigkeit:										
1a) + Steuern und ähnliche Abgaben										
1b) + Zuwendungen, all. Umlagen, sonst. Transf.										
1c) + Erträge der sozialen Sicherung										
1d) + öffentlich-rechtliche Leistungsentgelte	-6.574.756,02		-6.506.024,14	-1.120,68		-42.795,00	-3.193,00	-3.127,76	-472,00	-18.023,44
1e) + privatrechtliche Leistungsentgelte	-362.659,69		-360.157,99		-2.501,70					
1f) + Kostenerstattungen und Kostenumlagen	-246.949,18		-246.949,18							
1g) +/- Bestandsveränd. Erzeugnisse und Leistungen										
1h) + andere aktivierte Eigenleistungen										
1i) + sonstige laufende Erträge	-502.058,98				-478.394,62			-20.664,36	-3.000,00	
<b>1j) Summe lfd. Erträge aus Verwaltungstätigkeit</b>	<b>-7.686.423,87</b>		<b>-7.113.131,31</b>	<b>-1.120,68</b>	<b>-480.896,32</b>	<b>-42.795,00</b>	<b>-3.193,00</b>	<b>-23.792,12</b>	<b>-3.472,00</b>	<b>-18.023,44</b>
2. laufende Aufwendungen aus Verwaltungstätigkeit										
2a) - Personalaufwendungen	2.006.970,99	53.049,05	341.352,78	101.789,01	21.180,96	547.869,90	77.008,13	305.677,96	95.619,60	463.423,60
2b) - Versorgungsaufwendungen										
2c) - Aufwendungen für Sach- und Dienstleistungen	7.107.911,55		6.653.081,93	37.794,63	381.466,01			35.515,67		53,31
2d) - Abschreib. auf imm. Verm., Sachanlagen u. Finanzanlagen	7.745,88	68,67	3.029,39		1.927,43	468,95		208,19	143,84	1.899,41
2e) - Abschreib. auf Umlaufvermögen										
2f) - Zuwendungen, allg. Umlagen, sonst. Transferl										
2g) - Aufwendungen der sozialen Sicherung										
2h) - sonstige laufende Aufwendungen	95.710,91	1.151,18	65.360,28	324,50	186,00	4.864,92	451,86	19.701,35	275,58	3.395,24
<b>2i) Summe lfd. Aufwendungen a. Verwaltungstätigt.</b>	<b>9.218.339,33</b>	<b>54.268,90</b>	<b>7.062.824,38</b>	<b>139.908,14</b>	<b>404.760,40</b>	<b>553.203,77</b>	<b>77.459,99</b>	<b>361.103,17</b>	<b>96.039,02</b>	<b>468.771,56</b>
<b>3. laufendes Ergebnis aus Verwaltungstätigkeit</b>	<b>1.531.915,46</b>	<b>54.268,90</b>	<b>-50.306,93</b>	<b>138.787,46</b>	<b>-76.135,92</b>	<b>510.408,77</b>	<b>74.266,99</b>	<b>337.311,05</b>	<b>92.567,02</b>	<b>450.748,12</b>
4. + Zins- und sonstige Finanzerträge	-42,35		-42,35							
5. - Zins- und sonstige Finanzaufwendungen										
<b>6. Finanzergebnis</b>	<b>-42,35</b>		<b>-42,35</b>							
<b>7. ordentliches Ergebnis</b>	<b>1.531.873,11</b>	<b>54.268,90</b>	<b>-50.349,28</b>	<b>138.787,46</b>	<b>-76.135,92</b>	<b>510.408,77</b>	<b>74.266,99</b>	<b>337.311,05</b>	<b>92.567,02</b>	<b>450.748,12</b>
8. + außerordentliche Erträge										
9. - außerordentliche Aufwendungen										
<b>10. außerordentliches Ergebnis</b>										
<b>11. Jahresergebnis des Teilplans vor ILV</b>	<b>1.531.873,11</b>	<b>54.268,90</b>	<b>-50.349,28</b>	<b>138.787,46</b>	<b>-76.135,92</b>	<b>510.408,77</b>	<b>74.266,99</b>	<b>337.311,05</b>	<b>92.567,02</b>	<b>450.748,12</b>
12. - Erträge aus internen Leistungsbeziehungen										
13. - Aufwendungen aus intern. Leistungsbeziehung.	254.359,73	2.643,92	38.154,34	10.340,69	76.135,92	44.829,30	6.404,18	27.203,10	9.635,64	39.012,64
<b>14. Saldo Erträge u. Aufw. ILV</b>	<b>254.359,73</b>	<b>2.643,92</b>	<b>38.154,34</b>	<b>10.340,69</b>	<b>76.135,92</b>	<b>44.829,30</b>	<b>6.404,18</b>	<b>27.203,10</b>	<b>9.635,64</b>	<b>39.012,64</b>
<b>15. Jahresergebnis des Teilplans nach ILV</b>	<b>1.786.232,84</b>	<b>56.912,82</b>	<b>-12.194,94</b>	<b>149.128,15</b>	<b>149.128,15</b>	<b>555.238,07</b>	<b>80.671,17</b>	<b>364.514,15</b>	<b>102.202,66</b>	<b>489.760,76</b>

Übersicht über die zugeordneten Produkte - Ergebnisrechnung 2018  
Landkreis Eichsfeld

Beschreibung	Teilhaushalt 80 - Wirtschaftsreferat						
	TH 80 - Summe Produkte	Produkt 8000015	Produkt 8051103	Produkt 8052202	Produkt 8054701	Produkt 8057101	Produkt 8057501
1. laufende Erträge aus Verwaltungstätigkeit:							
1a) + Steuern und ähnliche Abgaben							
1b) + Zuwendungen, all. Umlagen, sonst. Transf.	-743.086,54				-568.089,50	-164.659,21	-10.337,83
1c) + Erträge der sozialen Sicherung							
1d) + öffentlich-rechtliche Leistungsentgelte							
1e) + privatrechtliche Leistungsentgelte							
1f) + Kostenerstattungen und Kostenumlagen							
1g) +/- Bestandsveränd. Erzeugnisse und Leistungen							
1h) + andere aktivierte Eigenleistungen							
1i) + sonstige laufende Erträge							
<b>1j) Summe lfd. Erträge aus Verwaltungstätigkeit</b>	<b>-743.086,54</b>				<b>-568.089,50</b>	<b>-164.659,21</b>	<b>-10.337,83</b>
2. laufende Aufwendungen aus Verwaltungstätigkeit							
2a) - Personalaufwendungen	243.308,48	15.806,95	82.179,73	65.422,65	13.056,76	24.128,79	42.713,60
2b) - Versorgungsaufwendungen							
2c) - Aufwendungen für Sach- und Dienstleistungen	103.808,30		4.283,61		9.796,67	73.823,67	15.904,35
2d) - Abschreib. auf imm. Verm., Sachanlagen u. Finanzanlagen	39.128,24				760,59	38.367,65	
2e) - Abschreib. auf Umlaufvermögen							
2f) - Zuwendungen, allg. Umlagen, sonst. Transferl	694.618,22		2.000,00		577.634,18	103.123,19	11.960,85
2g) - Aufwendungen der sozialen Sicherung							
2h) - sonstige laufende Aufwendungen	123.503,11		76,87	91,20	203,55	5.589,63	117.541,86
<b>2i) Summe lfd. Aufwendungen a. Verwaltungstätigt.</b>	<b>1.204.366,35</b>	<b>15.806,95</b>	<b>88.540,21</b>	<b>65.513,85</b>	<b>601.351,75</b>	<b>245.032,93</b>	<b>188.120,66</b>
<b>3. laufendes Ergebnis aus Verwaltungstätigkeit</b>	<b>461.279,81</b>	<b>15.806,95</b>	<b>88.540,21</b>	<b>65.513,85</b>	<b>33.262,25</b>	<b>80.373,72</b>	<b>177.782,83</b>
4. + Zins- und sonstige Finanzerträge							
5. - Zins- und sonstige Finanzaufwendungen							
<b>6. Finanzergebnis</b>							
<b>7. ordentliches Ergebnis</b>	<b>461.279,81</b>	<b>15.806,95</b>	<b>88.540,21</b>	<b>65.513,85</b>	<b>33.262,25</b>	<b>80.373,72</b>	<b>177.782,83</b>
8. + außerordentliche Erträge							
9. - außerordentliche Aufwendungen							
<b>10. außerordentliches Ergebnis</b>							
<b>11. Jahresergebnis des Teilplans vor ILV</b>	<b>461.279,81</b>	<b>15.806,95</b>	<b>88.540,21</b>	<b>65.513,85</b>	<b>33.262,25</b>	<b>80.373,72</b>	<b>177.782,83</b>
12. - Erträge aus internen Leistungsbeziehungen							
13. - Aufwendungen aus intern. Leistungsbeziehung.	22.522,83	1.014,54	5.681,44	3.855,26	2.434,90	5.681,43	3.855,26
<b>14. Saldo Erträge u. Aufw. ILV</b>	<b>22.522,83</b>	<b>1.014,54</b>	<b>5.681,44</b>	<b>3.855,26</b>	<b>2.434,90</b>	<b>5.681,43</b>	<b>3.855,26</b>
<b>15. Jahresergebnis des Teilplans nach ILV</b>	<b>483.802,64</b>	<b>16.821,49</b>	<b>94.221,65</b>	<b>69.369,11</b>	<b>35.697,15</b>	<b>86.055,15</b>	<b>181.638,09</b>

Übersicht über die zugeordneten Produkte der Teilhaushalte - Ergebnisrechnung 2018  
Landkreis Eichsfeld

Beschreibung	Teilhaushalt 90 - Allgemeine Finanzwirtschaft			Summe
	TH 90 - Summe Produkte	Produkt 9061101	Produkt 9061201	
1. laufende Erträge aus Verwaltungstätigkeit:				0,00
1a) + Steuern und ähnliche Abgaben				0,00
1b) + Zuwendungen, all. Umlagen, sonst. Transf.	-74.124.151,59	-72.847.201,83	-1.276.949,76	-81.776.069,28
1c) + Erträge der sozialen Sicherung				-44.312.887,83
1d) + öffentlich-rechtliche Leistungsentgelte				-11.351.983,72
1e) + privatrechtliche Leistungsentgelte				-1.350.207,17
1f) + Kostenerstattungen und Kostenumlagen				-654.616,41
1g) +/- Bestandsveränd. Erzeugnisse und Leistungen				0,00
1h) + andere aktivierte Eigenleistungen				0,00
1i) + sonstige laufende Erträge				-1.423.056,69
<b>1j) Summe lfd. Erträge aus Verwaltungstätigkeit</b>	<b>-74.124.151,59</b>	<b>-72.847.201,83</b>	<b>-1.276.949,76</b>	<b>-140.868.821,10</b>
2. laufende Aufwendungen aus Verwaltungstätigkeit				0,00
2a) - Personalaufwendungen				34.288.624,75
2b) - Versorgungsaufwendungen				201.463,00
2c) - Aufwendungen für Sach- und Dienstleistungen				20.140.401,66
2d) - Abschreib. auf imm. Verm., Sachanlagen u. Finanzanlagen				6.877.305,18
2e) - Abschreib. auf Umlaufvermögen				0,00
2f) - Zuwendungen, allg. Umlagen, sonst. Transferl	1.033.567,59	1.033.567,59		3.631.291,11
2g) - Aufwendungen der sozialen Sicherung				69.357.282,41
2h) - sonstige laufende Aufwendungen				5.721.758,45
<b>2i) Summe lfd. Aufwendungen a. Verwaltungstätigt.</b>	<b>1.033.567,59</b>	<b>1.033.567,59</b>		<b>140.218.126,56</b>
<b>3. laufendes Ergebnis aus Verwaltungstätigkeit</b>	<b>-73.090.584,00</b>	<b>-71.813.634,24</b>	<b>-1.276.949,76</b>	<b>-650.694,54</b>
4. + Zins- und sonstige Finanzerträge	-36.097,52		-36.097,52	-342.435,34
5. - Zins- und sonstige Finanzaufwendungen	267.882,18		267.882,18	1.252.698,67
<b>6. Finanzergebnis</b>	<b>231.784,66</b>	<b>231.784,66</b>		<b>910.263,33</b>
<b>7. ordentliches Ergebnis</b>	<b>-72.858.799,34</b>	<b>-71.813.634,24</b>	<b>-1.045.165,10</b>	<b>259.568,79</b>
8. + außerordentliche Erträge				-10.599,67
9. - außerordentliche Aufwendungen				2.158,02
<b>10. außerordentliches Ergebnis</b>				<b>-8.441,65</b>
<b>11. Jahresergebnis des Teilplans vor ILV</b>	<b>-72.858.799,34</b>	<b>-71.813.634,24</b>	<b>-1.045.165,10</b>	<b>251.127,14</b>
12. - Erträge aus internen Leistungsbeziehungen				-14.873.115,02
13. - Aufwendungen aus intern. Leistungsbeziehung.				14.873.115,02
<b>14. Saldo Erträge u. Aufw. ILV</b>				<b>0,00</b>
<b>15. Jahresergebnis des Teilplans nach ILV</b>	<b>-72.858.799,34</b>	<b>-71.813.634,24</b>	<b>-1.045.165,10</b>	<b>251.127,14</b>



Übersicht über die zugeordneten Produkte der Teilhaushalte - Finanzrechnung 2018  
Landkreis Eichsfeld

Teilhaushalt 01 - Verwaltungsführung									
Beschreibung	TH 01 - Summe Produkte	Produkt 0111101	Produkt 0111103	Produkt 0111104	Produkt 0111106	Produkt 0111107	Produkt 0111108	Produkt 0111109	
Saldo der laufenden Ein- und Auszahlungen aus Verwaltungstätigkeit	-1.068.476,42	-511.276,08	-103.946,70	-8,69	-42,95	-270,68	-177.608,75	-181.425,14	
Saldo der Zins- und sonstigen Finanzein- und auszahlungen									
Saldo der ordentlichen Ein- und Auszahlungen	-1.068.476,42	-511.276,08	-103.946,70	-8,69	-42,95	-270,68	-177.608,75	-181.425,14	
Saldo der außerordentlichen Ein- und Auszahlungen									
Saldo der ordentlichen und außerordentlichen Ein- und Auszahlungen	-1.068.476,42	-511.276,08	-103.946,70	-8,69	-42,95	-270,68	-177.608,75	-181.425,14	
Einzahlungen aus internen Leistungsbeziehungen									
Auszahlungen aus internen Leistungsbeziehungen	-107.033,20	-77.680,13	-13.846,77				-5.597,76	-5.504,91	
Saldo der Ein- und Auszahlungen aus ILV	-107.033,20	-77.680,13	-13.846,77				-5.597,76	-5.504,91	
Saldo der ordentl. und außerordentl. Ein- und Auszahlungen nach ILV	-1.175.509,62	-588.956,21	-117.793,47	-8,69	-42,95	-270,68	-183.206,51	-186.930,05	
Einzahlungen aus Investitionstätigkeit									
+ Einzahlungen aus Investitionszuwendungen									
+ Einzahlungen aus Beiträgen und ähnlichen Entgelten									
+ Einzahlungen aus der Veräußerung von immateriellen Vermögensgegenständen									
+ Einzahlungen aus der Veräußerung von Sachanlagen									
+ Einzahlungen aus der Veräußerung von Finanzanlagen									
+ Einzahlungen aus sonstigen Ausleihungen und Kreditgewährungen									
+ Einzahlungen aus der Veräußerung von Vorräten									
+ sonstige Investitionseinzahlungen									
Summe der Einzahlungen aus Investitionstätigkeit									
Auszahlungen aus Investitionstätigkeit									
- Auszahlungen für den Erwerb von immat. Vermögensgegenständen									
- Auszahlungen für den Erwerb von Sachanlagen									
- Auszahlungen für den Erwerb von Finanzanlagen									
- Auszahlungen für sonstige Ausleihungen und Kreditgewährungen									
- Auszahlungen für den Erwerb von Vorräten									
- sonstige Investitionsauszahlungen									
Summe der Auszahlungen aus Investitionstätigkeit									
Saldo der Ein- und Auszahlungen aus Investitionstätigkeit									
<b>Finanzmittelüberschuss (+)/-fehlbetrag (-) Teilplan</b>	<b>-1.175.509,62</b>	<b>-588.956,21</b>	<b>-117.793,47</b>	<b>-8,69</b>	<b>-42,95</b>	<b>-270,68</b>	<b>-183.206,51</b>	<b>-186.930,05</b>	

**Übersicht über die zugeordneten Produkte der Teilhaushalte - Finanzrechnung 2018**  
**Landkreis Eichsfeld**

Beschreibung	Teilhaushalt 10 - Hauptamt									
	Produkt 0111301	Produkt 0111406	Produkt 0111804	TH 10 - Summe Produkte	Produkt 1000001	Produkt 1011201	Produkt 1011202	Produkt 1011302		
Saldo der laufenden Ein- und Auszahlungen aus Verwaltungstätigkeit	-73.978,88	-18.968,11	-950,44	-3.707.943,76	-58.823,22	-440.225,50	-312.217,16	-185.047,75		
Saldo der Zins- und sonstigen Finanzein- und auszahlungen										
Saldo der ordentlichen Ein- und Auszahlungen	-73.978,88	-18.968,11	-950,44	-3.707.943,76	-58.823,22	-440.225,50	-312.217,16	-185.047,75		
Saldo der außerordentlichen Ein- und Auszahlungen										
Saldo der ordentlichen und außerordentlichen Ein- und Auszahlungen	-73.978,88	-18.968,11	-950,44	-3.707.943,76	-58.823,22	-440.225,50	-312.217,16	-185.047,75		
Einzahlungen aus internen Leistungsbeziehungen				1.477.694,98		73.542,17	924,15			
Auszahlungen aus internen Leistungsbeziehungen		-1.364,92	-3.038,71	-437.252,50	-7.649,34	-53.309,96	-47.896,55	-35.893,02		
Saldo der Ein- und Auszahlungen aus ILV		-1.364,92	-3.038,71	1.040.442,48	-7.649,34	20.232,21	-46.972,40	-35.893,02		
Saldo der ordentl. und außerordentl. Ein- und Auszahlungen nach ILV	-73.978,88	-20.333,03	-3.989,15	-2.667.501,28	-66.472,56	-419.993,29	-359.189,56	-220.940,77		
Einzahlungen aus Investitionstätigkeit										
+ Einzahlungen aus Investitionszuwendungen				1.121,95						
+ Einzahlungen aus Beiträgen und ähnlichen Entgelten										
+ Einzahlungen aus der Veräußerung von immateriellen Vermögensgegenständen										
+ Einzahlungen aus der Veräußerung von Sachanlagen				500,00						
+ Einzahlungen aus der Veräußerung von Finanzanlagen										
+ Einzahlungen aus sonstigen Ausleihungen und Kreditgewährungen										
+ Einzahlungen aus der Veräußerung von Vorräten										
+ sonstige Investitionseinzahlungen										
Summe der Einzahlungen aus Investitionstätigkeit				1.621,95						
Auszahlungen aus Investitionstätigkeit										
- Auszahlungen für den Erwerb von immat. Vermögensgegenständen										
- Auszahlungen für den Erwerb von Sachanlagen				-99.662,33						
- Auszahlungen für den Erwerb von Finanzanlagen				-241.844,46						
- Auszahlungen für sonstige Ausleihungen und Kreditgewährungen										
- Auszahlungen für den Erwerb von Vorräten										
- sonstige Investitionsauszahlungen										
Summe der Auszahlungen aus Investitionstätigkeit				-341.506,79						
Saldo der Ein- und Auszahlungen aus Investitionstätigkeit				-39.884,84						
<b>Finanzmittelüberschuss (+)/-fehlbetrag (-) Teilplan</b>	<b>-73.978,88</b>	<b>-20.333,03</b>	<b>-3.989,15</b>	<b>-3.007.386,12</b>	<b>-66.472,56</b>	<b>-419.993,29</b>	<b>-359.189,56</b>	<b>-220.940,77</b>		

Übersicht über die zugeordneten Produkte der Teilhaushalte - Finanzrechnung 2018  
Landkreis Eichsfeld

Beschreibung	Teilhaushalt 14 - Rechnungsprüfungsamt				
	Produkt 1011401	Produkt 1011402	Produkt 1011403	TH 14 - Summe Produkte	Produkt 1411801
Saldo der laufenden Ein- und Auszahlungen aus Verwaltungstätigkeit	-1.569.964,74	-912.055,96	-164.942,22	-427.617,05	-409.852,74
Saldo der Zins- und sonstigen Finanzein- und auszahlungen					
Saldo der ordentlichen Ein- und Auszahlungen	-1.569.964,74	-912.055,96	-164.942,22	-427.617,05	-409.852,74
Saldo der außerordentlichen Ein- und Auszahlungen					
Saldo der ordentlichen und außerordentlichen Ein- und Auszahlungen	-1.569.964,74	-912.055,96	-164.942,22	-427.617,05	-409.852,74
Einzahlungen aus internen Leistungsbeziehungen	925.343,54	477.885,12		70.445,29	70.445,29
Auszahlungen aus internen Leistungsbeziehungen	-121.578,21	-135.032,40	-35.893,02	-33.683,79	-673,67
Saldo der Ein- und Auszahlungen aus ILV	803.765,33	342.852,72	-35.893,02	36.761,50	37.435,17
Saldo der ordentl. und außerordentl. Ein- und Auszahlungen nach ILV	-766.199,41	-569.203,24	-200.835,24	-390.855,55	-372.417,57
Einzahlungen aus Investitionstätigkeit					
+ Einzahlungen aus Investitionszuwendungen	1.121,95				
+ Einzahlungen aus Beiträgen und ähnlichen Entgelten					
+ Einzahlungen aus der Veräußerung von immateriellen Vermögensgegenständen					
+ Einzahlungen aus der Veräußerung von Sachanlagen		500,00			
+ Einzahlungen aus der Veräußerung von Finanzanlagen					
+ Einzahlungen aus sonstigen Ausleihungen und Kreditgewährungen					
+ Einzahlungen aus der Veräußerung von Vorräten					
+ sonstige Investitionseinzahlungen					
Summe der Einzahlungen aus Investitionstätigkeit	1.121,95	500,00			
Auszahlungen aus Investitionstätigkeit					
- Auszahlungen für den Erwerb von immat. Vermögensgegenständen	-99.662,33				
- Auszahlungen für den Erwerb von Sachanlagen	-210.337,72	-31.506,74			
- Auszahlungen für den Erwerb von Finanzanlagen					
- Auszahlungen für sonstige Ausleihungen und Kreditgewährungen					
- Auszahlungen für den Erwerb von Vorräten					
- sonstige Investitionsauszahlungen					
Summe der Auszahlungen aus Investitionstätigkeit	-310.000,05	-31.506,74			
Saldo der Ein- und Auszahlungen aus Investitionstätigkeit	-308.878,10	-31.006,74			
<b>Finanzmittelüberschuss (+)/-fehlbetrag (-) Teilplan</b>	<b>-1.075.077,51</b>	<b>-600.209,98</b>	<b>-200.835,24</b>	<b>-390.855,55</b>	<b>-372.417,57</b>
				<b>-18.437,98</b>	

**Übersicht über die zugeordneten Produkte der Teilhaushalte - Finanzrechnung 2018**  
**Landkreis Eichsfeld**

Beschreibung	Teilhaushalt 15 - Kommunalaufsicht					Teilhaushalt 20 - Finanzverwaltungsamt				
	TH 15 - Summe Produkte	Produkt 1500003	Produkt 1511802	Produkt 1512101	TH 20 - Summe Produkte	Produkt 2000004	Produkt 2011404	Produkt 2011601	Produkt 2011602	
Saldo der laufenden Ein- und Auszahlungen aus Verwaltungstätigkeit	-388.035,99	-11.971,56	-323.330,29	-52.734,14	-1.977.391,90	-22.868,56	-208.226,34	-146.763,17	-360.316,31	
Saldo der Zins- und sonstigen Finanzein- und auszahlungen					269.360,00					
Saldo der ordentlichen Ein- und Auszahlungen	-388.035,99	-11.971,56	-323.330,29	-52.734,14	-1.708.031,90	-22.868,56	-208.226,34	-146.763,17	-360.316,31	
Saldo der außerordentlichen Ein- und Auszahlungen					10,24					
Saldo der ordentlichen und außerordentlichen Ein- und Auszahlungen	-388.035,99	-11.971,56	-323.330,29	-52.734,14	-1.708.021,66	-22.868,56	-208.226,34	-146.763,17	-360.316,31	
Einzahlungen aus internen Leistungsbeziehungen					25.560,00					
Auszahlungen aus internen Leistungsbeziehungen	-31.592,21	-1.112,40	-29.144,94	-1.334,87	-221.400,31	-2.019,34	-7.673,47	-16.558,59	-47.090,98	
Saldo der Ein- und Auszahlungen aus ILV	-31.592,21	-1.112,40	-29.144,94	-1.334,87	-195.840,31	-2.019,34	-7.673,47	-16.558,59	-47.090,98	
Saldo der ordentl. und außerordentl. Ein- und Auszahlungen nach ILV	-419.628,20	-13.083,96	-352.475,23	-54.069,01	-1.903.861,97	-24.887,90	-215.899,81	-163.321,76	-407.407,29	
Einzahlungen aus Investitionstätigkeit										
+ Einzahlungen aus Investitionszuwendungen										
+ Einzahlungen aus Beiträgen und ähnlichen Entgelten										
+ Einzahlungen aus der Veräußerung von immateriellen Vermögensgegenständen										
+ Einzahlungen aus der Veräußerung von Sachanlagen										
+ Einzahlungen aus der Veräußerung von Finanzanlagen										
+ Einzahlungen aus sonstigen Ausleihungen und Kreditgewährungen					110.000,00					
+ Einzahlungen aus der Veräußerung von Vorräten										
+ sonstige Investitionseinzahlungen										
Summe der Einzahlungen aus Investitionstätigkeit					110.000,00					
Auszahlungen aus Investitionstätigkeit										
- Auszahlungen für den Erwerb von immat. Vermögensgegenständen										
- Auszahlungen für den Erwerb von Sachanlagen	-336,43		-336,43		-199,92					
- Auszahlungen für den Erwerb von Finanzanlagen										
- Auszahlungen für sonstige Ausleihungen und Kreditgewährungen										
- Auszahlungen für den Erwerb von Vorräten										
- sonstige Investitionsauszahlungen										
Summe der Auszahlungen aus Investitionstätigkeit	-336,43		-336,43		-110.199,92					
Saldo der Ein- und Auszahlungen aus Investitionstätigkeit	-336,43		-336,43		-199,92					
<b>Finanzmittelüberschuss (+)/-fehlbetrag (-) Teilplan</b>	<b>-419.964,63</b>	<b>-13.083,96</b>	<b>-352.811,66</b>	<b>-54.069,01</b>	<b>-1.904.061,89</b>	<b>-24.887,90</b>	<b>-215.899,81</b>	<b>-163.321,76</b>	<b>-407.407,29</b>	

Übersicht über die zugeordneten Produkte der Teilhaushalte - Finanzrechnung 2018  
Landkreis Eichsfeld

Beschreibung	Produkt 2011603	Produkt 2011701	Produkt 2011901	Produkt 2026101
Saldo der laufenden Ein- und Auszahlungen aus Verwaltungstätigkeit	-593.378,04	-296.566,75	-69.586,89	-279.685,84
Saldo der Zins- und sonstigen Finanzer- und auszahlungen				269.360,00
Saldo der ordentlichen Ein- und Auszahlungen	-593.378,04	-296.566,75	-69.586,89	-10.325,84
Saldo der außerordentlichen Ein- und Auszahlungen	10,24			
Saldo der ordentlichen und außerordentlichen Ein- und Auszahlungen	-593.367,80	-296.566,75	-69.586,89	-10.325,84
Einzahlungen aus internen Leistungsbeziehungen	25.560,00			
Auszahlungen aus internen Leistungsbeziehungen	-99.593,81	-37.559,69	-10.904,43	
Saldo der Ein- und Auszahlungen aus ILV	-74.033,81	-37.559,69	-10.904,43	
Saldo der ordentl. und außerordentl. Ein- und Auszahlungen nach ILV	-667.401,61	-334.126,44	-80.491,32	-10.325,84
Einzahlungen aus Investitionstätigkeit				
+ Einzahlungen aus Investitionszuwendungen				
+ Einzahlungen aus Beiträgen und ähnlichen Entgelten				
+ Einzahlungen aus der Veräußerung von immateriellen Vermögensgegenständen				
+ Einzahlungen aus der Veräußerung von Sachanlagen				
+ Einzahlungen aus der Veräußerung von Finanzanlagen				
+ Einzahlungen aus sonstigen Ausleihungen und Kreditgewährungen				110.000,00
+ Einzahlungen aus der Veräußerung von Vorräten				
+ sonstige Investitionseinzahlungen				
Summe der Einzahlungen aus Investitionstätigkeit				110.000,00
Auszahlungen aus Investitionstätigkeit				
- Auszahlungen für den Erwerb von immat. Vermögensgegenständen				
- Auszahlungen für den Erwerb von Sachanlagen				
- Auszahlungen für den Erwerb von Finanzanlagen	-199,92			
- Auszahlungen für sonstige Ausleihungen und Kreditgewährungen				-110.000,00
- Auszahlungen für den Erwerb von Vorräten				
- sonstige Investitionsauszahlungen				
Summe der Auszahlungen aus Investitionstätigkeit	-199,92			-110.000,00
Saldo der Ein- und Auszahlungen aus Investitionstätigkeit	-199,92			
<b>Finanzmittelüberschuss (+)/-fehlbetrag (-) Teilplan</b>	<b>-667.601,53</b>	<b>-334.126,44</b>	<b>-80.491,32</b>	<b>-10.325,84</b>

**Übersicht über die zugeordneten Produkte der Teilhaushalte - Finanzrechnung 2018**  
**Landkreis Eichsfeld**

Teilhaushalt 23 - Liegenschaftsamt						
Beschreibung	TH 23 - Summe Produkte	Produkt 2300005	Produkt 2311405	Produkt 2354201	Produkt 2355501	
Saldo der laufenden Ein- und Auszahlungen aus Verwaltungstätigkeit	-11.182.572,88	-21.232,55	-9.640.882,13	-1.513.284,92	-7.173,28	
Saldo der Zins- und sonstigen Finanzer- und auszahlungen	-4.184,94			-4.184,94		
Saldo der ordentlichen Ein- und Auszahlungen	-11.186.757,82	-21.232,55	-9.640.882,13	-1.517.469,86	-7.173,28	
Saldo der außerordentlichen Ein- und Auszahlungen	-1.226,26			-1.226,26		
Saldo der ordentlichen und außerordentlichen Ein- und Auszahlungen	-11.187.984,08	-21.232,55	-9.640.882,13	-1.518.696,12	-7.173,28	
Einzahlungen aus internen Leistungsbeziehungen	13.299.414,75		13.299.414,75			
Auszahlungen aus internen Leistungsbeziehungen	-118.112,77	-2.211,85	-99.849,21	-15.103,77	-947,94	
Saldo der Ein- und Auszahlungen aus ILV	13.181.301,98	-2.211,85	13.199.565,54	-15.103,77	-947,94	
Saldo der ordentl. und außerordentl. Ein- und Auszahlungen nach ILV	1.993.317,90	-23.444,40	3.558.683,41	-1.533.799,89	-8.121,22	
Einzahlungen aus Investitionstätigkeit						
+ Einzahlungen aus Investitionszuwendungen	4.397.156,94		3.199.215,19	1.197.941,75		
+ Einzahlungen aus Beiträgen und ähnlichen Entgelten						
+ Einzahlungen aus der Veräußerung von immateriellen Vermögensgegenständen						
+ Einzahlungen aus der Veräußerung von Sachanlagen	40.985,00		40.985,00			
+ Einzahlungen aus der Veräußerung von Finanzanlagen						
+ Einzahlungen aus sonstigen Ausleihungen und Kreditgewährungen						
+ Einzahlungen aus der Veräußerung von Vorräten						
+ sonstige Investitionseinzahlungen						
<b>Summe der Einzahlungen aus Investitionstätigkeit</b>	<b>4.438.141,94</b>		<b>3.240.200,19</b>	<b>1.197.941,75</b>		
Auszahlungen aus Investitionstätigkeit						
- Auszahlungen für den Erwerb von immat. Vermögensgegenständen	-14.600,00			-14.600,00		
- Auszahlungen für den Erwerb von Sachanlagen	-2.567.758,57		-1.402.003,77	-1.165.754,80		
- Auszahlungen für den Erwerb von Finanzanlagen						
- Auszahlungen für sonstige Ausleihungen und Kreditgewährungen						
- Auszahlungen für den Erwerb von Vorräten						
- sonstige Investitionsauszahlungen						
<b>Summe der Auszahlungen aus Investitionstätigkeit</b>	<b>-2.582.358,57</b>		<b>-1.402.003,77</b>	<b>-1.180.354,80</b>		
Saldo der Ein- und Auszahlungen aus Investitionstätigkeit	1.855.783,37		1.838.196,42	17.586,95		
<b>Finanzmittelüberschuss (+)/-fehlbetrag (-) Teilplan</b>	<b>3.849.101,27</b>	<b>-23.444,40</b>	<b>5.396.879,83</b>	<b>-1.516.212,94</b>	<b>-8.121,22</b>	

**Übersicht über die zugeordneten Produkte der Teilhaushalte - Finanzrechnung 2018**  
**Landkreis Eichsfeld**

Teilhaushalt 32 - Rechts- und Ordnungsamt									
Beschreibung	TH 32 - Summe Produkte	Produkt 3200006	Produkt 3211902	Produkt 3212201	Produkt 3212202	Produkt 3212203	Produkt 3212204	Produkt 3212301	
Saldo der laufenden Ein- und Auszahlungen aus Verwaltungstätigkeit	-2.270.497,48	-28.778,89	-163.330,56	-104.734,62	-96.955,98	-340.997,97	-243.221,50	270.264,43	
Saldo der Zins- und sonstigen Finanzein- und auszahlungen									
Saldo der ordentlichen Ein- und Auszahlungen	-2.270.497,48	-28.778,89	-163.330,56	-104.734,62	-96.955,98	-340.997,97	-243.221,50	270.264,43	
Saldo der außerordentlichen Ein- und Auszahlungen									
Saldo der ordentlichen und außerordentlichen Ein- und Auszahlungen	-2.270.497,48	-28.778,89	-163.330,56	-104.734,62	-96.955,98	-340.997,97	-243.221,50	270.264,43	
Einzahlungen aus internen Leistungsbeziehungen									
Auszahlungen aus internen Leistungsbeziehungen	-463.044,48	-1.305,96	-14.052,24	-13.843,28	-7.888,07	-33.850,73	-26.119,38	-89.709,27	
Saldo der Ein- und Auszahlungen aus ILV	-463.044,48	-1.305,96	-14.052,24	-13.843,28	-7.888,07	-33.850,73	-26.119,38	-89.709,27	
Saldo der ordentl. und außerordentl. Ein- und Auszahlungen nach ILV	-2.733.541,96	-30.084,85	-177.382,80	-118.577,90	-104.844,05	-374.848,70	-269.340,88	180.555,16	
Einzahlungen aus Investitionstätigkeit									
+ Einzahlungen aus Investitionszuwendungen									
+ Einzahlungen aus Beiträgen und ähnlichen Entgelten									
+ Einzahlungen aus der Veräußerung von immateriellen Vermögensgegenständen									
+ Einzahlungen aus der Veräußerung von Sachanlagen									
+ Einzahlungen aus der Veräußerung von Finanzanlagen									
+ Einzahlungen aus sonstigen Ausleihungen und Kreditgewährungen									
+ Einzahlungen aus der Veräußerung von Vorräten									
+ sonstige Investitionseinzahlungen									
<b>Summe der Einzahlungen aus Investitionstätigkeit</b>									
Auszahlungen aus Investitionstätigkeit									
- Auszahlungen für den Erwerb von immat. Vermögensgegenständen	-143.832,49								
- Auszahlungen für den Erwerb von Sachanlagen	-715.156,12					-5.090,31	-1.576,09	-927,13	
- Auszahlungen für den Erwerb von Finanzanlagen									
- Auszahlungen für sonstige Ausleihungen und Kreditgewährungen									
- Auszahlungen für den Erwerb von Vorräten									
- sonstige Investitionsauszahlungen									
<b>Summe der Auszahlungen aus Investitionstätigkeit</b>	-858.988,61					-5.090,31	-1.576,09	-927,13	
Saldo der Ein- und Auszahlungen aus Investitionstätigkeit	-858.988,61					-5.090,31	-1.576,09	-927,13	
<b>Finanzmittelüberschuss (+)/-fehlbetrag (-) Teilplan</b>	<b>-3.592.530,57</b>	<b>-30.084,85</b>	<b>-177.382,80</b>	<b>-118.577,90</b>	<b>-104.844,05</b>	<b>-379.939,01</b>	<b>-270.916,97</b>	<b>179.628,03</b>	

Übersicht über die zugeordneten Produkte der Teilhaushalte - Finanzrechnung 2018  
Landkreis Eichsfeld

Beschreibung	Produkt 3212302	Produkt 3212303	Produkt 3212601	Produkt 3212602	Produkt 3212701	Produkt 3212801
Saldo der laufenden Ein- und Auszahlungen aus Verwaltungstätigkeit	-84.453,69	-139.307,51	-304.620,91	-253.224,28	-625.293,88	-155.842,12
Saldo der Zins- und sonstigen Finanzein- und auszahlungen						
Saldo der ordentlichen Ein- und Auszahlungen	-84.453,69	-139.307,51	-304.620,91	-253.224,28	-625.293,88	-155.842,12
Saldo der außerordentlichen Ein- und Auszahlungen						
Saldo der ordentlichen und außerordentlichen Ein- und Auszahlungen	-84.453,69	-139.307,51	-304.620,91	-253.224,28	-625.293,88	-155.842,12
Einzahlungen aus internen Leistungsbeziehungen						
Auszahlungen aus internen Leistungsbeziehungen	-25.962,68	-18.701,48	-16.611,94	-129.954,68	-77.731,33	-7.313,44
Saldo der Ein- und Auszahlungen aus ILV	-25.962,68	-18.701,48	-16.611,94	-129.954,68	-77.731,33	-7.313,44
Saldo der ordentl. und außerordentl. Ein- und Auszahlungen nach ILV	-110.416,37	-158.008,99	-321.232,85	-383.178,96	-703.025,21	-163.155,56
Einzahlungen aus Investitionstätigkeit						
+ Einzahlungen aus Investitionszuwendungen						
+ Einzahlungen aus Beiträgen und ähnlichen Entgelten						
+ Einzahlungen aus der Veräußerung von immateriellen Vermögensgegenständen						
+ Einzahlungen aus der Veräußerung von Sachanlagen						
+ Einzahlungen aus der Veräußerung von Finanzanlagen						
+ Einzahlungen aus sonstigen Ausleihungen und Kreditgewährungen						
+ Einzahlungen aus der Veräußerung von Vorräten						
+ sonstige Investitionseinzahlungen						
Summe der Einzahlungen aus Investitionstätigkeit						
Auszahlungen aus Investitionstätigkeit						
- Auszahlungen für den Erwerb von immat. Vermögensgegenständen						
- Auszahlungen für den Erwerb von Sachanlagen	-1.506,52		-30.000,00		-107.310,10	-6.522,39
- Auszahlungen für den Erwerb von Finanzanlagen			-33.252,76	-21.225,78	-35.464,58	-616.112,95
- Auszahlungen für sonstige Ausleihungen und Kreditgewährungen						
- Auszahlungen für den Erwerb von Vorräten						
- sonstige Investitionsauszahlungen						
Summe der Auszahlungen aus Investitionstätigkeit	-1.506,52		-63.252,76	-21.225,78	-142.774,68	-622.635,34
Saldo der Ein- und Auszahlungen aus Investitionstätigkeit	-1.506,52		-63.252,76	-21.225,78	-142.774,68	-622.635,34
<b>Finanzmittelüberschuss (+)/-fehlbetrag (-) Teilplan</b>	<b>-111.922,89</b>	<b>-158.008,99</b>	<b>-384.485,61</b>	<b>-404.404,74</b>	<b>-845.799,89</b>	<b>-785.790,90</b>



Übersicht über die zugeordneten Produkte der Teilhaushalte - Finanzrechnung 2018  
Landkreis Eichsfeld

Teilhaushalt 39 - Veterinäramt						
Beschreibung	TH 39 - Summe Produkte	Produkt 3900007	Produkt 3912401	Produkt 3912402	Produkt 3912403	Produkt 3912403
Saldo der laufenden Ein- und Auszahlungen aus Verwaltungstätigkeit	-883.514,71	-28.896,25	-324.156,11	-93.313,50	-437.148,85	-437.148,85
Saldo der Zins- und sonstigen Finanzein- und auszahlungen						
Saldo der ordentlichen Ein- und Auszahlungen	-883.514,71	-28.896,25	-324.156,11	-93.313,50	-437.148,85	-437.148,85
Saldo der außerordentlichen Ein- und Auszahlungen						
Saldo der ordentlichen und außerordentlichen Ein- und Auszahlungen	-883.514,71	-28.896,25	-324.156,11	-93.313,50	-437.148,85	-437.148,85
Einzahlungen aus internen Leistungsbeziehungen						
Auszahlungen aus internen Leistungsbeziehungen	-92.144,36	-1.703,86	-39.256,79	-10.223,08	-40.960,63	-40.960,63
Saldo der Ein- und Auszahlungen aus ILV	-92.144,36	-1.703,86	-39.256,79	-10.223,08	-40.960,63	-40.960,63
Saldo der ordentl. und außerordentl. Ein- und Auszahlungen nach ILV	-975.659,07	-30.600,11	-363.412,90	-103.536,58	-478.109,48	-478.109,48
Einzahlungen aus Investitionstätigkeit						
+ Einzahlungen aus Investitionszwendungen						
+ Einzahlungen aus Beiträgen und ähnlichen Entgelten						
+ Einzahlungen aus der Veräußerung von immateriellen Vermögensgegenständen						
+ Einzahlungen aus der Veräußerung von Sachanlagen						
+ Einzahlungen aus der Veräußerung von Finanzanlagen						
+ Einzahlungen aus sonstigen Ausleihungen und Kreditgewährungen						
+ Einzahlungen aus der Veräußerung von Vorräten						
+ sonstige Investitionseinzahlungen						
Summe der Einzahlungen aus Investitionstätigkeit						
Auszahlungen aus Investitionstätigkeit						
- Auszahlungen für den Erwerb von immat. Vermögensgegenständen						
- Auszahlungen für den Erwerb von Sachanlagen	-558,92		-478,76		-80,16	-80,16
- Auszahlungen für den Erwerb von Finanzanlagen						
- Auszahlungen für sonstige Ausleihungen und Kreditgewährungen						
- Auszahlungen für den Erwerb von Vorräten						
- sonstige Investitionsauszahlungen						
Summe der Auszahlungen aus Investitionstätigkeit	-558,92		-478,76		-80,16	-80,16
Saldo der Ein- und Auszahlungen aus Investitionstätigkeit	-558,92		-478,76		-80,16	-80,16
<b>Finanzmittelüberschuss (+)/-fehlbetrag (-) Teilplan</b>	<b>-976.217,99</b>	<b>-30.600,11</b>	<b>-363.891,66</b>	<b>-103.536,58</b>	<b>-478.189,64</b>	<b>-478.189,64</b>

Übersicht über die zugeordneten Produkte der Teilhaushalte - Finanzrechnung 2018  
Landkreis Eichsfeld

Teilhaushalt 40 - Schulverwaltungsamt										
Beschreibung	TH 40 - Summe Produkte	Produkt 4000008	Produkt 4021101	Produkt 4021601	Produkt 4021701	Produkt 4022101	Produkt 4023101	Produkt 4024101	Produkt 40241012	
Saldo der laufenden Ein- und Auszahlungen aus Verwaltungstätigkeit	-3.027.437,72	-18.079,12	1.117.539,59	651.909,04	433.412,47	204,56	24.769,32	-2.438.064,16	-39.552,41	
Saldo der Zins- und sonstigen Finanzer- und auszahlungen										
Saldo der ordentlichen Ein- und Auszahlungen	-3.027.437,72	-18.079,12	1.117.539,59	651.909,04	433.412,47	204,56	24.769,32	-2.438.064,16	-39.552,41	
Saldo der außerordentlichen Ein- und Auszahlungen										
Saldo der ordentlichen und außerordentlichen Ein- und Auszahlungen	-3.027.437,72	-18.079,12	1.117.539,59	651.909,04	433.412,47	204,56	24.769,32	-2.438.064,16	-39.552,41	
Einzahlungen aus internen Leistungsbeziehungen										
Auszahlungen aus internen Leistungsbeziehungen	-11.807.737,52	-520,39	-4.605.318,44	-3.154.458,94	-1.856.211,71	-347.132,94	-993.167,98	-3.044,41	-390,31	
Saldo der Ein- und Auszahlungen aus ILV	-11.807.737,52	-520,39	-4.605.318,44	-3.154.458,94	-1.856.211,71	-347.132,94	-993.167,98	-3.044,41	-390,31	
Saldo der ordentl. und außerordentl. Ein- und Auszahlungen nach ILV	-14.835.175,24	-18.599,51	-3.487.778,85	-2.502.549,90	-1.422.799,24	-346.928,38	-968.398,66	-2.441.108,57	-39.942,72	
Einzahlungen aus Investitionstätigkeit										
+ Einzahlungen aus Investitionszuwendungen										
+ Einzahlungen aus Beiträgen und ähnlichen Entgelten										
+ Einzahlungen aus der Veräußerung von immateriellen Vermögensgegenständen										
+ Einzahlungen aus der Veräußerung von Sachanlagen										
+ Einzahlungen aus der Veräußerung von Finanzanlagen										
+ Einzahlungen aus sonstigen Ausleihungen und Kreditgewährungen										
+ Einzahlungen aus der Veräußerung von Vorräten										
+ sonstige Investitionseinzahlungen										
Summe der Einzahlungen aus Investitionstätigkeit										
Auszahlungen aus Investitionstätigkeit										
- Auszahlungen für den Erwerb von immat. Vermögensgegenständen										
- Auszahlungen für den Erwerb von Sachanlagen	-137.900,77		-77.815,16	-38.463,32	-11.148,32	-1.142,54	-5.292,21			
- Auszahlungen für den Erwerb von Finanzanlagen										
- Auszahlungen für sonstige Ausleihungen und Kreditgewährungen										
- Auszahlungen für den Erwerb von Vorräten										
- sonstige Investitionsauszahlungen										
Summe der Auszahlungen aus Investitionstätigkeit	-137.900,77		-77.815,16	-38.463,32	-11.148,32	-1.142,54	-5.292,21			
Saldo der Ein- und Auszahlungen aus Investitionstätigkeit	-137.900,77		-77.815,16	-38.463,32	-11.148,32	-1.142,54	-5.292,21			
Finanzmittelüberschuss (+)/-fehlbetrag (-) Teilplan	-14.973.076,01	-18.599,51	-3.565.594,01	-2.541.013,22	-1.433.947,56	-348.070,92	-973.690,87	-2.441.108,57	-39.942,72	

Übersicht über die zugeordneten Produkte der Teilhaushalte - Finanzrechnung 2018  
Landkreis Eichsfeld

Beschreibung	Produkt 4024302	Produkt 4024303	Produkt 4027101	Produkt 4034701	Produkt 4042101
Saldo der laufenden Ein- und Auszahlungen aus Verwaltungstätigkeit	-175.040,54	-2.219.581,61	-54.694,66	-107.959,26	-202.300,94
Saldo der Zins- und sonstigen Finanzein- und auszahlungen					
Saldo der ordentlichen Ein- und Auszahlungen	-175.040,54	-2.219.581,61	-54.694,66	-107.959,26	-202.300,94
Saldo der außerordentlichen Ein- und Auszahlungen					
Saldo der ordentlichen und außerordentlichen Ein- und Auszahlungen	-175.040,54	-2.219.581,61	-54.694,66	-107.959,26	-202.300,94
Einzahlungen aus internen Leistungsbeziehungen					
Auszahlungen aus internen Leistungsbeziehungen	-9.097,57	-30.314,01	-298.525,43	-4.683,71	-504.871,68
Saldo der Ein- und Auszahlungen aus ILV	-9.097,57	-30.314,01	-298.525,43	-4.683,71	-504.871,68
Saldo der ordentl. und außerordentl. Ein- und Auszahlungen nach ILV	-184.138,11	-2.249.895,62	-353.220,09	-112.642,97	-707.172,62
Einzahlungen aus Investitionstätigkeit					
+ Einzahlungen aus Investitionszuwendungen					
+ Einzahlungen aus Beiträgen und ähnlichen Entgelten					
+ Einzahlungen aus der Veräußerung von immateriellen Vermögensgegenständen					
+ Einzahlungen aus der Veräußerung von Sachanlagen					
+ Einzahlungen aus der Veräußerung von Finanzanlagen					
+ Einzahlungen aus sonstigen Ausleihungen und Kreditgewährungen					
+ Einzahlungen aus der Veräußerung von Vorräten					
+ sonstige Investitionseinzahlungen					
Summe der Einzahlungen aus Investitionstätigkeit					
Auszahlungen aus Investitionstätigkeit					
- Auszahlungen für den Erwerb von immat. Vermögensgegenständen					
- Auszahlungen für den Erwerb von Sachanlagen	-3.358,18	-681,04			
- Auszahlungen für den Erwerb von Finanzanlagen					
- Auszahlungen für sonstige Ausleihungen und Kreditgewährungen					
- Auszahlungen für den Erwerb von Vorräten					
- sonstige Investitionsauszahlungen					
Summe der Auszahlungen aus Investitionstätigkeit	-3.358,18	-681,04			
Saldo der Ein- und Auszahlungen aus Investitionstätigkeit	-3.358,18	-681,04			
<b>Finanzmittelüberschuss (+)/-fehlbetrag (-) Teilplan</b>	<b>-187.496,29</b>	<b>-2.250.576,66</b>	<b>-353.220,09</b>	<b>-112.642,97</b>	<b>-707.172,62</b>

**Übersicht über die zugeordneten Produkte der Teilhaushalte - Finanzrechnung 2018**  
**Landkreis Eichsfeld**

Teilhaushalt 50 - Sozialamt									
Beschreibung	TH 50 - Summe Produkte	Produkt 5000009	Produkt 5031101	Produkt 5031102	Produkt 5031103	Produkt 5031104	Produkt 5031105		
Saldo der laufenden Ein- und Auszahlungen aus Verwaltungstätigkeit	-21.560.203,44	-98.619,43	-694.386,18	-2.471.717,48	-16.935.966,56	-28.055,79	-268.275,14		
Saldo der Zins- und sonstigen Finanzein- und auszahlungen									
Saldo der ordentlichen Ein- und Auszahlungen	-21.560.203,44	-98.619,43	-694.386,18	-2.471.717,48	-16.935.966,56	-28.055,79	-268.275,14		
Saldo der außerordentlichen Ein- und Auszahlungen									
Saldo der ordentlichen und außerordentlichen Ein- und Auszahlungen	-21.560.203,44	-98.619,43	-694.386,18	-2.471.717,48	-16.935.966,56	-28.055,79	-268.275,14		
Einzahlungen aus internen Leistungsbeziehungen									
Auszahlungen aus internen Leistungsbeziehungen	-245.734,77	-11.528,70	-9.528,30	-26.584,45	-47.588,76	-2.368,91	-5.158,96		
Saldo der Ein- und Auszahlungen aus ILV	-245.734,77	-11.528,70	-9.528,30	-26.584,45	-47.588,76	-2.368,91	-5.158,96		
Saldo der ordentl. und außerordentl. Ein- und Auszahlungen nach ILV	-21.805.938,21	-110.148,13	-703.914,48	-2.498.301,93	-16.983.555,32	-30.424,70	-273.434,10		
Einzahlungen aus Investitionstätigkeit									
+ Einzahlungen aus Investitionszuwendungen									
+ Einzahlungen aus Beiträgen und ähnlichen Entgelten									
+ Einzahlungen aus der Veräußerung von immateriellen Vermögensgegenständen									
+ Einzahlungen aus der Veräußerung von Sachanlagen									
+ Einzahlungen aus der Veräußerung von Finanzanlagen									
+ Einzahlungen aus sonstigen Ausleihungen und Kreditgewährungen					5.594,94				
+ Einzahlungen aus der Veräußerung von Vorräten	34.006,24		3.216,59	16.333,72					
+ sonstige Investitionseinzahlungen									
Summe der Einzahlungen aus Investitionstätigkeit	34.006,24		3.216,59	16.333,72	5.594,94				
Auszahlungen aus Investitionstätigkeit									
- Auszahlungen für den Erwerb von immat. Vermögensgegenständen									
- Auszahlungen für den Erwerb von Sachanlagen	-8.820,64				-8.496,85				
- Auszahlungen für den Erwerb von Finanzanlagen									
- Auszahlungen für sonstige Ausleihungen und Kreditgewährungen	-6.250,24		-2.365,58						
- Auszahlungen für den Erwerb von Vorräten									
- sonstige Investitionsauszahlungen									
Summe der Auszahlungen aus Investitionstätigkeit	-15.070,88		-2.365,58		-8.496,85				
Saldo der Ein- und Auszahlungen aus Investitionstätigkeit	18.935,36		851,01	16.333,72	-2.901,91				
<b>Finanzmittelüberschuss (+)/-fehlbetrag (-) Teilplan</b>	<b>-21.787.002,85</b>	<b>-110.148,13</b>	<b>-703.063,47</b>	<b>-2.481.968,21</b>	<b>-16.986.457,23</b>	<b>-30.424,70</b>	<b>-273.434,10</b>		

Übersicht über die zugeordneten Produkte der Teilhaushalte - Finanzrechnung 2018  
Landkreis Eichsfeld

Beschreibung	Produkt 5031106	Produkt 5031107	Produkt 5031301	Produkt 5031401	Produkt 5031501	Produkt 5034502	Produkt 5034601	Produkt 5034702	Produkt 5034801
Saldo der laufenden Ein- und Auszahlungen aus Verwaltungstätigkeit	-459.743,37	-104.356,87	619.182,66	-536.903,14	57.411,77	-160.550,76	-377.367,91	-1.161,64	-96.507,59
Saldo der Zins- und sonstigen Finanzer- und auszahlungen									
Saldo der ordentlichen Ein- und Auszahlungen	-459.743,37	-104.356,87	619.182,66	-536.903,14	57.411,77	-160.550,76	-377.367,91	-1.161,64	-96.507,59
Saldo der außerordentlichen Ein- und Auszahlungen									
Saldo der ordentlichen und außerordentlichen Ein- und Auszahlungen	-459.743,37	-104.356,87	619.182,66	-536.903,14	57.411,77	-160.550,76	-377.367,91	-1.161,64	-96.507,59
Einzahlungen aus internen Leistungsbeziehungen									
Auszahlungen aus internen Leistungsbeziehungen	-16.792,94		-24.057,59	-42.693,00	-5.895,94	-11.633,98	-37.955,18	-105,28	-3.421,64
Saldo der Ein- und Auszahlungen aus ILV	-16.792,94		-24.057,59	-42.693,00	-5.895,94	-11.633,98	-37.955,18	-105,28	-3.421,64
Saldo der ordentl. und außerordentl. Ein- und Auszahlungen nach ILV	-476.536,31	-104.356,87	595.125,07	-579.596,14	51.515,83	-172.184,74	-415.323,09	-1.266,92	-99.929,23
Einzahlungen aus Investitionstätigkeit									
+ Einzahlungen aus Investitionszuwendungen									
+ Einzahlungen aus Beiträgen und ähnlichen Entgelten									
+ Einzahlungen aus der Veräußerung von immateriellen Vermögensgegenständen									
+ Einzahlungen aus der Veräußerung von Sachanlagen									
+ Einzahlungen aus der Veräußerung von Finanzanlagen									
+ Einzahlungen aus sonstigen Ausleihungen und Kreditgewährungen	8.860,99								
+ Einzahlungen aus der Veräußerung von Vorräten									
+ sonstige Investitionseinzahlungen									
Summe der Einzahlungen aus Investitionstätigkeit	8.860,99								
Auszahlungen aus Investitionstätigkeit									
- Auszahlungen für den Erwerb von immat. Vermögensgegenständen									
- Auszahlungen für den Erwerb von Sachanlagen									
- Auszahlungen für den Erwerb von Finanzanlagen									
- Auszahlungen für sonstige Ausleihungen und Kreditgewährungen	-3.884,66								
- Auszahlungen für den Erwerb von Vorräten									
- sonstige Investitionsauszahlungen									
Summe der Auszahlungen aus Investitionstätigkeit	-3.884,66								
Saldo der Ein- und Auszahlungen aus Investitionstätigkeit	4.976,33								
<b>Finanzmittelüberschuss (+)/-fehlbetrag (-) Teilplan</b>	<b>-471.559,98</b>	<b>-104.356,87</b>	<b>595.125,07</b>	<b>-579.596,14</b>	<b>51.515,83</b>	<b>-172.184,74</b>	<b>-415.646,88</b>	<b>-1.266,92</b>	<b>-99.929,23</b>

**Übersicht über die zugeordneten Produkte der Teilhaushalte - Finanzrechnung 2018**  
**Landkreis Eichsfeld**

Beschreibung	Teilhaushalt 51 - Jugendamt									
	Produkt 5035101	TH 51 - Summe Produkte	Produkt 5100010	Produkt 5134101	Produkt 5135102	Produkt 5136102	Produkt 5136103	Produkt 5136201	Produkt 5136301	
Saldo der laufenden Ein- und Auszahlungen aus Verwaltungstätigkeit	-3.186,01	-9.979.601,57	-78.687,49	-802.790,28	-142.034,51	-256.745,62	-1.105.197,27	-127.274,21	-530.462,72	
Saldo der Zins- und sonstigen Finanzein- und auszahlungen		412,91		412,91						
Saldo der ordentlichen Ein- und Auszahlungen	-3.186,01	-9.979.188,66	-78.687,49	-802.377,37	-142.034,51	-256.745,62	-1.105.197,27	-127.274,21	-530.462,72	
Saldo der außerordentlichen Ein- und Auszahlungen										
Saldo der ordentlichen und außerordentlichen Ein- und Auszahlungen	-3.186,01	-9.979.188,66	-78.687,49	-802.377,37	-142.034,51	-256.745,62	-1.105.197,27	-127.274,21	-530.462,72	
Einzahlungen aus internen Leistungsbeziehungen										
Auszahlungen aus internen Leistungsbeziehungen	-421,14	-253.081,88	-5.333,65	-29.335,09	-8.952,91	-24.306,24	-28.611,23	-7.429,00	-40.078,62	
Saldo der Ein- und Auszahlungen aus ILV	-421,14	-253.081,88	-5.333,65	-29.335,09	-8.952,91	-24.306,24	-28.611,23	-7.429,00	-40.078,62	
Saldo der ordentl. und außerordentl. Ein- und Auszahlungen nach ILV	-3.607,15	-10.232.270,54	-84.021,14	-831.712,46	-150.987,42	-281.051,86	-1.133.808,50	-134.703,21	-570.541,34	
Einzahlungen aus Investitionstätigkeit										
+ Einzahlungen aus Investitionszweckwendungen										
+ Einzahlungen aus Beiträgen und ähnlichen Entgelten										
+ Einzahlungen aus der Veräußerung von immateriellen Vermögensgegenständen										
+ Einzahlungen aus der Veräußerung von Sachanlagen										
+ Einzahlungen aus der Veräußerung von Finanzanlagen										
+ Einzahlungen aus sonstigen Ausleihungen und Kreditgewährungen										
+ Einzahlungen aus der Veräußerung von Vorräten										
+ sonstige Investitionseinzahlungen										
Summe der Einzahlungen aus Investitionstätigkeit										
Auszahlungen aus Investitionstätigkeit										
- Auszahlungen für den Erwerb von immat. Vermögensgegenständen										
- Auszahlungen für den Erwerb von Sachanlagen		-6.753,12							-3.919,85	
- Auszahlungen für den Erwerb von Finanzanlagen										
- Auszahlungen für sonstige Ausleihungen und Kreditgewährungen										
- Auszahlungen für den Erwerb von Vorräten										
- sonstige Investitionsauszahlungen										
Summe der Auszahlungen aus Investitionstätigkeit		-6.753,12							-3.919,85	
Saldo der Ein- und Auszahlungen aus Investitionstätigkeit		-6.753,12							-3.919,85	
<b>Finanzmittelüberschuss (+)/-fehlbetrag (-) Teilplan</b>	<b>-3.607,15</b>	<b>-10.239.023,66</b>	<b>-84.021,14</b>	<b>-831.712,46</b>	<b>-150.987,42</b>	<b>-281.051,86</b>	<b>-1.133.808,50</b>	<b>-134.703,21</b>	<b>-574.461,19</b>	

Übersicht über die zugeordneten Produkte der Teilhaushalte - Finanzrechnung 2018  
Landkreis Eichsfeld

Beschreibung	Produkt 5136302	Produkt 5136303	Produkt 5136304	Produkt 5136305	Produkt 5136306
Saldo der laufenden Ein- und Auszahlungen aus Verwaltungstätigkeit	-409.318,92	-5.679.316,96	-389.560,59		-445.628,42
Saldo der Zins- und sonstigen Finanzein- und auszahlungen					
Saldo der ordentlichen Ein- und Auszahlungen	-409.318,92	-5.679.316,96	-389.560,59		-445.628,42
Saldo der außerordentlichen Ein- und Auszahlungen					
Saldo der ordentlichen und außerordentlichen Ein- und Auszahlungen	-409.318,92	-5.679.316,96	-389.560,59		-445.628,42
Einzahlungen aus internen Leistungsbeziehungen					
Auszahlungen aus internen Leistungsbeziehungen	-16.610,51	-56.308,16	-11.353,07		-24.763,40
Saldo der Ein- und Auszahlungen aus ILV	-16.610,51	-56.308,16	-11.353,07		-24.763,40
Saldo der ordentl. und außerordentl. Ein- und Auszahlungen nach ILV	-425.929,43	-5.735.625,12	-400.913,66		-470.391,82
Einzahlungen aus Investitionstätigkeit					
+ Einzahlungen aus Investitionszuwendungen					
+ Einzahlungen aus Beiträgen und ähnlichen Entgelten					
+ Einzahlungen aus der Veräußerung von immateriellen Vermögensgegenständen					
+ Einzahlungen aus der Veräußerung von Sachanlagen					
+ Einzahlungen aus der Veräußerung von Finanzanlagen					
+ Einzahlungen aus sonstigen Ausleihungen und Kreditgewährungen					
+ Einzahlungen aus der Veräußerung von Vorräten					
+ sonstige Investitionseinzahlungen					
Summe der Einzahlungen aus Investitionstätigkeit					
Auszahlungen aus Investitionstätigkeit					
- Auszahlungen für den Erwerb von immat. Vermögensgegenständen					
- Auszahlungen für den Erwerb von Sachanlagen		-2.833,27			
- Auszahlungen für den Erwerb von Finanzanlagen					
- Auszahlungen für sonstige Ausleihungen und Kreditgewährungen					
- Auszahlungen für den Erwerb von Vorräten					
- sonstige Investitionsauszahlungen					
Summe der Auszahlungen aus Investitionstätigkeit		-2.833,27			
Saldo der Ein- und Auszahlungen aus Investitionstätigkeit		-2.833,27			
<b>Finanzmittelüberschuss (+)/-fehlbetrag (-) Teilplan</b>	<b>-425.929,43</b>	<b>-5.738.458,39</b>	<b>-400.913,66</b>		<b>-470.391,82</b>

**Übersicht über die zugeordneten Produkte der Teilhaushalte - Finanzrechnung 2018  
Landkreis Eichsfeld**

Beschreibung	Teilhaushalt 52 - Grundsicherungsamt			Teilhaushalt 53 - Gesundheitsamt				
	TH 52 - Summe Produkte	Produkt 5200011	Produkt 5231201	TH 53 - Summe Produkte	Produkt 5300012	Produkt 5334301	Produkt 5341401	Produkt 5341402
Saldo der laufenden Ein- und Auszahlungen aus Verwaltungstätigkeit	-4.526.834,58	-23.431,75	-4.503.402,83	-1.992.322,24	-33.320,29	-207.612,83	-122.428,56	-385.387,27
Saldo der Zins- und sonstigen Finanzein- und auszahlungen								
Saldo der ordentlichen Ein- und Auszahlungen	-4.526.834,58	-23.431,75	-4.503.402,83	-1.992.322,24	-33.320,29	-207.612,83	-122.428,56	-385.387,27
Saldo der außerordentlichen Ein- und Auszahlungen								
Saldo der ordentlichen und außerordentlichen Ein- und Auszahlungen	-4.526.834,58	-23.431,75	-4.503.402,83	-1.992.322,24	-33.320,29	-207.612,83	-122.428,56	-385.387,27
Einzahlungen aus internen Leistungsbeziehungen								
Auszahlungen aus internen Leistungsbeziehungen	-513.953,12		-513.953,12	-148.088,09	-1.516,21	-13.429,23	-16.158,38	-33.616,40
Saldo der Ein- und Auszahlungen aus ILV	-513.953,12		-513.953,12	-148.088,09	-1.516,21	-13.429,23	-16.158,38	-33.616,40
Saldo der ordentl. und außerordentl. Ein- und Auszahlungen nach ILV	-5.040.787,70	-23.431,75	-5.017.355,95	-2.140.390,33	-34.836,50	-221.042,06	-138.586,94	-419.003,67
Einzahlungen aus Investitionstätigkeit								
+ Einzahlungen aus Investitionszuwendungen								
+ Einzahlungen aus Beiträgen und ähnlichen Entgelten								
+ Einzahlungen aus der Veräußerung von immateriellen Vermögensgegenständen								
+ Einzahlungen aus der Veräußerung von Sachanlagen								
+ Einzahlungen aus der Veräußerung von Finanzanlagen								
+ Einzahlungen aus sonstigen Ausleihungen und Kreditgewährungen	160.518,28		160.518,28					
+ Einzahlungen aus der Veräußerung von Vorräten								
+ sonstige Investitionseinzahlungen								
Summe der Einzahlungen aus Investitionstätigkeit	160.518,28		160.518,28					
Auszahlungen aus Investitionstätigkeit								
- Auszahlungen für den Erwerb von immat. Vermögensgegenständen								
- Auszahlungen für den Erwerb von Sachanlagen								
- Auszahlungen für den Erwerb von Finanzanlagen								
- Auszahlungen für sonstige Ausleihungen und Kreditgewährungen	-139.211,63		-139.211,63					
- Auszahlungen für den Erwerb von Vorräten								
- sonstige Investitionsauszahlungen								
Summe der Auszahlungen aus Investitionstätigkeit	-139.211,63		-139.211,63	-27.281,23			-2.728,55	-4.314,25
Saldo der Ein- und Auszahlungen aus Investitionstätigkeit	21.306,65		21.306,65	-27.281,23			-2.728,55	-4.314,25
<b>Finanzmittelüberschuss (+)/-fehlbetrag (-) Teilplan</b>	<b>-5.019.481,05</b>	<b>-23.431,75</b>	<b>-4.996.049,30</b>	<b>-2.167.671,56</b>	<b>-34.836,50</b>	<b>-221.042,06</b>	<b>-141.315,49</b>	<b>-423.317,92</b>



Übersicht über die zugeordneten Produkte der Teilhaushalte - Finanzrechnung 2018  
Landkreis Eichsfeld

Beschreibung	Teilhaushalt 63 - Bauaufsichtsamt									
	Produkt 5341403	Produkt 5341404	Produkt 5341405	TH 63 - Summe Produkte	Produkt 6300013	Produkt 6351101	Produkt 6352101	Produkt 6352102	Produkt 6352301	
Saldo der laufenden Ein- und Auszahlungen aus Verwaltungstätigkeit	-331.913,38	-306.379,98	-605.279,93	-862.707,72	-38.935,16	-142.494,98	-338.933,82	-93.344,58	-248.999,18	
Saldo der Zins- und sonstigen Finanzer- und auszahlungen										
Saldo der ordentlichen Ein- und Auszahlungen	-331.913,38	-306.379,98	-605.279,93	-862.707,72	-38.935,16	-142.494,98	-338.933,82	-93.344,58	-248.999,18	
Saldo der außerordentlichen Ein- und Auszahlungen										
Saldo der ordentlichen und außerordentlichen Ein- und Auszahlungen	-331.913,38	-306.379,98	-605.279,93	-862.707,72	-38.935,16	-142.494,98	-338.933,82	-93.344,58	-248.999,18	
Einzahlungen aus internen Leistungsbeziehungen										
Auszahlungen aus internen Leistungsbeziehungen	-23.436,15	-21.443,48	-38.468,24	-123.393,46	-3.727,71	-13.204,92	-33.738,92	-60.338,34	-12.383,57	
Saldo der Ein- und Auszahlungen aus ILV	-23.436,15	-21.443,48	-38.468,24	-123.393,46	-3.727,71	-13.204,92	-33.738,92	-60.338,34	-12.383,57	
Saldo der ordentl. und außerordentl. Ein- und Auszahlungen nach ILV	-355.349,53	-327.823,46	-643.748,17	-986.101,18	-42.662,87	-155.699,90	-372.672,74	-153.682,92	-261.382,75	
Einzahlungen aus Investitionstätigkeit										
+ Einzahlungen aus Investitionszuwendungen										
+ Einzahlungen aus Beiträgen und ähnlichen Entgelten										
+ Einzahlungen aus der Veräußerung von immateriellen Vermögensgegenständen										
+ Einzahlungen aus der Veräußerung von Sachanlagen										
+ Einzahlungen aus der Veräußerung von Finanzanlagen										
+ Einzahlungen aus sonstigen Ausleihungen und Kreditgewährungen										
+ Einzahlungen aus der Veräußerung von Vorräten										
+ sonstige Investitionseinzahlungen										
Summe der Einzahlungen aus Investitionstätigkeit										
Auszahlungen aus Investitionstätigkeit										
- Auszahlungen für den Erwerb von immat. Vermögensgegenständen										
- Auszahlungen für den Erwerb von Sachanlagen	-16.252,12	-3.692,36	-293,95	-340,52				-340,52		
- Auszahlungen für den Erwerb von Finanzanlagen										
- Auszahlungen für sonstige Ausleihungen und Kreditgewährungen										
- Auszahlungen für den Erwerb von Vorräten										
- sonstige Investitionsauszahlungen										
Summe der Auszahlungen aus Investitionstätigkeit	-16.252,12	-3.692,36	-293,95	-340,52				-340,52		
Saldo der Ein- und Auszahlungen aus Investitionstätigkeit	-16.252,12	-3.692,36	-293,95	-340,52				-340,52		
<b>Finanzmittelüberschuss (+)/-fehlbetrag (-) Teilplan</b>	<b>-371.601,65</b>	<b>-331.515,82</b>	<b>-644.042,12</b>	<b>-986.441,70</b>	<b>-42.662,87</b>	<b>-155.699,90</b>	<b>-372.672,74</b>	<b>-154.023,44</b>	<b>-261.382,75</b>	

(Übersicht nach § 48 Abs. 5 ThürGemHV-Doppik)

**Übersicht über die zugeordneten Produkte der Teilhaushalte - Finanzrechnung 2018**  
**Landkreis Eichsfeld**

Teilhaushalt 70 - Umweltamt										
Beschreibung	TH 70 - Summe Produkte	Produkt 7000014	Produkt 7053701	Produkt 7053702	Produkt 7053703	Produkt 7055201	Produkt 7055202	Produkt 7055401	Produkt 7056101	
Saldo der laufenden Ein- und Auszahlungen aus Verwaltungstätigkeit	-3.014.871,56	-54.777,31	-919.421,49	-137.838,96	-401.922,99	-512.564,21	-74.481,43	-366.211,33	-93.795,81	
Saldo der Zins- und sonstigen Finanzer- und auszahlungen	54,99	54,99								
Saldo der ordentlichen Ein- und Auszahlungen	-3.014.816,57	-54.777,31	-919.366,50	-137.838,96	-401.922,99	-512.564,21	-74.481,43	-366.211,33	-93.795,81	
Saldo der außerordentlichen Ein- und Auszahlungen										
Saldo der ordentlichen und außerordentlichen Ein- und Auszahlungen	-3.014.816,57	-54.777,31	-919.366,50	-137.838,96	-401.922,99	-512.564,21	-74.481,43	-366.211,33	-93.795,81	
Einzahlungen aus internen Leistungsbeziehungen										
Auszahlungen aus internen Leistungsbeziehungen	-254.359,73	-2.643,92	-38.154,34	-10.340,69	-76.135,92	-44.829,30	-6.404,18	-27.203,10	-9.635,64	
Saldo der Ein- und Auszahlungen aus ILV	-254.359,73	-2.643,92	-38.154,34	-10.340,69	-76.135,92	-44.829,30	-6.404,18	-27.203,10	-9.635,64	
Saldo der ordentl. und außerordentl. Ein- und Auszahlungen nach ILV	-3.269.176,30	-57.421,23	-957.520,84	-148.179,65	-478.058,91	-557.393,51	-80.885,61	-393.414,43	-103.431,45	
Einzahlungen aus Investitionstätigkeit										
+ Einzahlungen aus Investitionszuwendungen										
+ Einzahlungen aus Beiträgen und ähnlichen Entgelten	116.953,68							116.953,68		
+ Einzahlungen aus der Veräußerung von immateriellen Vermögensgegenständen										
+ Einzahlungen aus der Veräußerung von Sachanlagen										
+ Einzahlungen aus der Veräußerung von Finanzanlagen										
+ Einzahlungen aus sonstigen Ausleihungen und Kreditgewährungen										
+ Einzahlungen aus der Veräußerung von Vorräten										
+ sonstige Investitionseinzahlungen										
Summe der Einzahlungen aus Investitionstätigkeit	116.953,68							116.953,68		
Auszahlungen aus Investitionstätigkeit										
- Auszahlungen für den Erwerb von immat. Vermögensgegenständen										
- Auszahlungen für den Erwerb von Sachanlagen	-1.073,50									
- Auszahlungen für den Erwerb von Finanzanlagen										
- Auszahlungen für sonstige Ausleihungen und Kreditgewährungen										
- Auszahlungen für den Erwerb von Vorräten										
- sonstige Investitionsauszahlungen										
Summe der Auszahlungen aus Investitionstätigkeit	-1.073,50									
Saldo der Ein- und Auszahlungen aus Investitionstätigkeit	115.880,18							116.953,68		
<b>Finanzmittelüberschuss (+)/-fehlbetrag (-) Teilplan</b>	<b>-3.153.296,12</b>	<b>-57.421,23</b>	<b>-957.520,84</b>	<b>-148.179,65</b>	<b>-478.058,91</b>	<b>-557.670,54</b>	<b>-80.885,61</b>	<b>-276.460,75</b>	<b>-103.431,45</b>	

**Übersicht über die zugeordneten Produkte der Teilhaushalte - Finanzrechnung 2018**  
**Landkreis Eichsfeld**

Beschreibung	Teilhaushalt 80 - Wirtschaftsreferat									
	Produkt 7056102	TH 80 - Summe Produkte	Produkt 8000015	Produkt 8051103	Produkt 8052202	Produkt 8054701	Produkt 8057101	Produkt 8057501		
Saldo der laufenden Ein- und Auszahlungen aus Verwaltungstätigkeit	-453.858,03	-424.313,12	-15.806,95	-86.376,35	-65.506,45	25.951,94	-96.494,30	-186.081,01		
Saldo der Zins- und sonstigen Finanzein- und auszahlungen										
Saldo der ordentlichen Ein- und Auszahlungen	-453.858,03	-424.313,12	-15.806,95	-86.376,35	-65.506,45	25.951,94	-96.494,30	-186.081,01		
Saldo der außerordentlichen Ein- und Auszahlungen										
Saldo der ordentlichen und außerordentlichen Ein- und Auszahlungen	-453.858,03	-424.313,12	-15.806,95	-86.376,35	-65.506,45	25.951,94	-96.494,30	-186.081,01		
Einzahlungen aus internen Leistungsbeziehungen										
Auszahlungen aus internen Leistungsbeziehungen	-39.012,64	-22.522,83	-1.014,54	-5.681,44	-3.855,26	-2.434,90	-5.681,43	-3.855,26		
Saldo der Ein- und Auszahlungen aus ILV	-39.012,64	-22.522,83	-1.014,54	-5.681,44	-3.855,26	-2.434,90	-5.681,43	-3.855,26		
Saldo der ordentl. und außerordentl. Ein- und Auszahlungen nach ILV	-492.870,67	-446.835,95	-16.821,49	-92.057,79	-69.361,71	23.517,04	-102.175,73	-189.936,27		
Einzahlungen aus Investitionstätigkeit										
+ Einzahlungen aus Investitionszuwendungen										
+ Einzahlungen aus Beiträgen und ähnlichen Entgelten										
+ Einzahlungen aus der Veräußerung von immateriellen Vermögensgegenständen										
+ Einzahlungen aus der Veräußerung von Sachanlagen										
+ Einzahlungen aus der Veräußerung von Finanzanlagen										
+ Einzahlungen aus sonstigen Ausleihungen und Kreditgewährungen										
+ Einzahlungen aus der Veräußerung von Vorräten										
+ sonstige Investitionseinzahlungen										
Summe der Einzahlungen aus Investitionstätigkeit										
Auszahlungen aus Investitionstätigkeit										
- Auszahlungen für den Erwerb von immat. Vermögensgegenständen										
- Auszahlungen für den Erwerb von Sachanlagen	-796,47	-760,59				-760,59				
- Auszahlungen für den Erwerb von Finanzanlagen										
- Auszahlungen für sonstige Ausleihungen und Kreditgewährungen										
- Auszahlungen für den Erwerb von Vorräten										
- sonstige Investitionsauszahlungen										
Summe der Auszahlungen aus Investitionstätigkeit	-796,47	-760,59								
Saldo der Ein- und Auszahlungen aus Investitionstätigkeit	-796,47	-760,59								
<b>Finanzmittelüberschuss (+)/-fehlbetrag (-) Teilplan</b>	<b>-493.667,14</b>	<b>-447.596,54</b>	<b>-16.821,49</b>	<b>-92.057,79</b>	<b>-69.361,71</b>	<b>22.756,45</b>	<b>-102.175,73</b>	<b>-189.936,27</b>		

**Übersicht über die zugeordneten Produkte der Teilhaushalte - Finanzrechnung 2018  
Landkreis Eichsfeld**

Beschreibung	Teilhaushalt 90 - Allgemeine Finanzwirtschaft			Summe
	TH 90 - Summe Produkte	Produkt 9061101	Produkt 9061201	
Saldo der laufenden Ein- und Auszahlungen aus Verwaltungstätigkeit	71.813.634,24	71.813.634,24		4.519.292,10
Saldo der Zins- und sonstigen Finanzin- und auszahlungen	-220.341,07		-220.341,07	45.301,89
Saldo der ordentlichen Ein- und Auszahlungen	71.593.293,17	71.813.634,24	-220.341,07	4.564.593,99
Saldo der außerordentlichen Ein- und Auszahlungen				-1.216,02
Saldo der ordentlichen und außerordentlichen Ein- und Auszahlungen	71.593.293,17	71.813.634,24	-220.341,07	4.563.377,97
Einzahlungen aus internen Leistungsbeziehungen				14.873.115,02
Auszahlungen aus internen Leistungsbeziehungen				-14.873.115,02
Saldo der Ein- und Auszahlungen aus ILV				0,00
Saldo der ordentl. und außerordentl. Ein- und Auszahlungen nach ILV	71.593.293,17	71.813.634,24	-220.341,07	4.563.377,97
Einzahlungen aus Investitionstätigkeit				0,00
+ Einzahlungen aus Investitionszuwendungen				4.398.278,89
+ Einzahlungen aus Beiträgen und ähnlichen Entgelten				116.953,68
+ Einzahlungen aus der Veräußerung von immateriellen Vermögensgegenständen				0,00
+ Einzahlungen aus der Veräußerung von Sachanlagen				41.485,00
+ Einzahlungen aus der Veräußerung von Finanzanlagen				0,00
+ Einzahlungen aus sonstigen Ausleihungen und Kreditgewährungen				304.524,52
+ Einzahlungen aus der Veräußerung von Vorräten				0,00
+ sonstige Investitionseinzahlungen				0,00
<b>Summe der Einzahlungen aus Investitionstätigkeit</b>				<b>4.861.242,09</b>
Auszahlungen aus Investitionstätigkeit				0,00
- Auszahlungen für den Erwerb von immat. Vermögensgegenständen				-258.094,82
- Auszahlungen für den Erwerb von Sachanlagen				-3.708.784,79
- Auszahlungen für den Erwerb von Finanzanlagen				0,00
- Auszahlungen für sonstige Ausleihungen und Kreditgewährungen				-255.461,87
- Auszahlungen für den Erwerb von Vorräten				0,00
- sonstige Investitionsauszahlungen				0,00
<b>Summe der Auszahlungen aus Investitionstätigkeit</b>				<b>-4.222.341,48</b>
Saldo der Ein- und Auszahlungen aus Investitionstätigkeit				638.900,61
<b>Finanzmittelüberschuss (+)/-fehlbetrag (-) Teilplan</b>	<b>71.593.293,17</b>	<b>71.813.634,24</b>	<b>-220.341,07</b>	<b>5.202.278,58</b>

# Übersicht über die produktbezogenen Finanzdaten - Ergebnisrechnung 2018 Landkreis Eichsfeld

Beschreibung	1 Zentrale Verwaltung						119 Recht
	11 Innere Verwaltung						
	111	112	113	114	116	117	118
	Verwaltungs- steuerung	Personal	Organisation	Zentrale Dienste	Finanzen	Steuerung u. Controlling	Prüfung u. Kommunal aufsicht
1. laufende Erträge aus Verwaltungstätigkeit:							
1a) + Steuern und ähnliche Abgaben							
1b) + Zuwendungen, all. Umlagen, sonst. Transf.	-1.213.830	-1.093.475		-1.030.566			
1c) + Erträge der sozialen Sicherung		-6.506					
1d) + öffentlich-rechtliche Leistungsentgelte	-2.013.905	-205.217		-866			-175.648
1e) + privatrechtliche Leistungsentgelte	-166.133	-150.558		-142.423			
1f) + Kostenerstattungen und Kostenumlagen	-351.915	-25.574	-5	-10.703			
1g) +/- Bestandsveränd. Erzeugnisse und Leistungen							
1h) + andere aktivierte Eigenleistungen							
1i) + sonstige laufende Erträge	-794.221	-780.573		-532.823	-239.100		-8.649
<b>1j) Summe lfd. Erträge aus Verwaltungstätigkeit</b>	<b>-4.540.004</b>	<b>-2.255.397</b>	<b>-5</b>	<b>-1.717.381</b>	<b>-239.100</b>		<b>-175.648</b>
2. laufende Aufwendungen aus Verwaltungstätigkeit							
2a) - Personalaufwendungen	15.460.552	11.033.577	207.609	5.698.015	1.057.841	293.594	954.942
2b) - Versorgungsaufwendungen	201.463	201.463					
2c) - Aufwendungen für Sach- und Dienstleistungen	5.934.074	5.498.388	48.356	5.423.388	917	361	158
2d) - Abschreib. auf imm. Verm. u. Sachanlagen	4.068.369	3.737.172		3.708.410	5.655		559
2e) - Abschreib. auf Umlaufvermögen							
2f) - Zuwendungen, allg. Umlagen, sonst. Transferl	176.022	70.004					
2g) - Aufwendungen der sozialen Sicherung							
2h) - sonstige laufende Aufwendungen	3.551.350	3.175.604	5.076	2.141.961	845.196	662	14.778
<b>2i) Summe lfd. Aufwendungen a. Verwaltungstätigt.</b>	<b>29.391.830</b>	<b>23.716.207</b>	<b>261.041</b>	<b>16.971.774</b>	<b>1.909.609</b>	<b>294.617</b>	<b>970.280</b>
<b>3. laufendes Ergebnis aus Verwaltungstätigkeit</b>	<b>24.851.826</b>	<b>21.460.811</b>	<b>261.037</b>	<b>15.254.393</b>	<b>1.670.508</b>	<b>294.617</b>	<b>231.685</b>
4. + Zins- und sonstige Finanzerträge							
5. - Zins- und sonstige Finanzaufwendungen							
<b>6. Finanzergebnis</b>							
<b>7. ordentliches Ergebnis</b>	<b>24.851.826</b>	<b>21.460.811</b>	<b>261.037</b>	<b>15.254.393</b>	<b>1.670.508</b>	<b>294.617</b>	<b>231.685</b>
8. + außerordentliche Erträge	-21	-21			-21		
9. - außerordentliche Aufwendungen							
<b>10. außerordentliches Ergebnis</b>	<b>-21</b>	<b>-21</b>			<b>-21</b>		
<b>11. Jahresergebnis des Teilplans vor ILV</b>	<b>24.851.805</b>	<b>21.460.789</b>	<b>261.037</b>	<b>15.254.393</b>	<b>1.670.487</b>	<b>294.617</b>	<b>231.685</b>
12. -Erträge aus internen Leistungsbeziehungen	-14.873.115	-14.873.115		-14.702.643	-25.560		-70.445
13. - Aufwendungen aus intern. Leistungsbeziehung.	1.514.497	975.035	35.893	401.391	163.243	37.560	65.194
<b>14. Saldo Erträge u. Aufw. ILV</b>	<b>-13.358.618</b>	<b>-13.898.080</b>	<b>35.893</b>	<b>-14.301.252</b>	<b>137.683</b>	<b>37.560</b>	<b>-5.252</b>
<b>15. Jahresergebnis des Teilplans nach ILV</b>	<b>11.493.187</b>	<b>7.562.710</b>	<b>296.930</b>	<b>953.141</b>	<b>1.808.170</b>	<b>332.177</b>	<b>256.641</b>

(Übersicht nach § 48 Abs. 6 ThürGemHV-Doppik)

# Übersicht über die produktbezogenen Finanzdaten - Ergebnisrechnung 2018 Landkreis Eichsfeld

Beschreibung	12 Sicherheit und Ordnung						128 Zivil- und Katastrophenschutz
	121 Statistik und Wahlen	122 Ordnungs angelegen heiten	123 Verkehrs angelegen heiten	124 Veterinär wesen, Lebensmittelü berwachung	126 Brandschutz	127 Rettungs dienst	
<b>Beschreibung</b>							
1. laufende Erträge aus Verwaltungstätigkeit:							
1a) + Steuern und ähnliche Abgaben							
1b) + Zuwendungen, all. Umlagen, sonst. Transf.	-120.355	-28			-98.924	-874	-20.529
1c) + Erträge der sozialen Sicherung							
1d) + öffentlich-rechtliche Leistungsentgelte	-1.808.688	-145.826	-1.178.185	-484.677			
1e) + privatrechtliche Leistungsentgelte	-15.575					-15.575	
1f) + Kostenerstattungen und Kostenumlagen	-326.341		-18	-1.008	-20.483	-291.844	-12.989
1g) +/- Bestandsveränd. Erzeugnisse und Leistungen							
1h) + andere aktivierte Eigenleistungen							
1i) + sonstige laufende Erträge	-13.648	-1.347	-2.200	-10.101			
<b>1j) Summe lfd. Erträge aus Verwaltungstätigkeit</b>	<b>-2.284.607</b>	<b>-147.201</b>	<b>-1.180.402</b>	<b>-495.786</b>	<b>-119.406</b>	<b>-308.293</b>	<b>-33.518</b>
2. laufende Aufwendungen aus Verwaltungstätigkeit							
2a) - Personalaufwendungen	4.426.976	851.746	990.272	1.249.650	406.405	816.178	90.229
2b) - Versorgungsaufwendungen							
2c) - Aufwendungen für Sach- und Dienstleistungen	435.686	51.409	117.596	68.623	85.266	6.327	70.006
2d) - Abschreib. auf imm. Verm. u. Sachanlagen	331.197	2.378	524	1.873	143.817	77.227	105.378
2e) - Abschreib. auf Umlaufvermögen							
2f) - Aufwendungen, allg. Umlagen, sonst. Transferl	106.018				79.006		27.012
2g) - Aufwendungen der sozialen Sicherung							
2h) - sonstige laufende Aufwendungen	375.746	26.509	13.274	79.581	57.663	170.187	23.049
<b>2i) Summe lfd. Aufwendungen a. Verwaltungstätigt.</b>	<b>5.675.622</b>	<b>932.042</b>	<b>1.121.666</b>	<b>1.399.727</b>	<b>772.157</b>	<b>1.069.919</b>	<b>315.674</b>
<b>3. laufendes Ergebnis aus Verwaltungstätigkeit</b>	<b>3.391.015</b>	<b>784.841</b>	<b>-58.736</b>	<b>903.941</b>	<b>652.751</b>	<b>761.626</b>	<b>282.156</b>
4. + Zins- und sonstige Finanzerträge							
5. - Zins- und sonstige Finanzaufwendungen							
<b>6. Finanzergebnis</b>							
<b>7. ordentliches Ergebnis</b>	<b>3.391.015</b>	<b>784.841</b>	<b>-58.736</b>	<b>903.941</b>	<b>652.751</b>	<b>761.626</b>	<b>282.156</b>
8. + außerordentliche Erträge							
9. - außerordentliche Aufwendungen							
<b>10. außerordentliches Ergebnis</b>							
<b>11. Jahresergebnis des Teilplans vor ILV</b>	<b>3.391.015</b>	<b>784.841</b>	<b>-58.736</b>	<b>903.941</b>	<b>652.751</b>	<b>761.626</b>	<b>282.156</b>
12. -Erträge aus internen Leistungsbeziehungen							
13. - Aufwendungen aus intern. Leistungsbeziehung.	539.462	81.701	134.373	90.441	146.567	77.731	7.313
<b>14. Saldo Erträge u. Aufw. ILV</b>	<b>539.462</b>	<b>81.701</b>	<b>134.373</b>	<b>90.441</b>	<b>146.567</b>	<b>77.731</b>	<b>7.313</b>
<b>15. Jahresergebnis des Teilplans nach ILV</b>	<b>3.930.477</b>	<b>866.542</b>	<b>75.637</b>	<b>994.382</b>	<b>799.317</b>	<b>839.357</b>	<b>289.469</b>

(Übersicht nach § 48 Abs. 6 ThürGemHV-Doppik)

**Übersicht über die produktbezogenen Finanzdaten - Ergebnisrechnung 2018  
Landkreis Eichsfeld**

Beschreibung	2 Schule u. Kultur							
	21 Schulträgeraufgaben - allgemeinbildende Schulen				22 Schulträgeraufgaben - Schulen		23 Schulträgeraufgaben - Schulträgeraufgaben -	
	211 Grund schulen	216 Regel schulen, Schulver bund GS/RS	217 Gymnasien	221 Förder schulen (ThürFSG)	231 Berufliche Schulen			
<b>Beschreibung</b>								
1. laufende Erträge aus Verwaltungstätigkeit:								
1a) + Steuern und ähnliche Abgaben								
1b) + Zuwendungen, all. Umlagen, sonst. Transf.	-4.695.763	-3.613.407	-1.565.852	-1.261.109	-786.446	-119.574	-119.574	-147.127
1c) + Erträge der sozialen Sicherung								
1d) + öffentlich-rechtliche Leistungsentgelte	-2.014.467	-1.704.957	-1.704.957					
1e) + privatrechtliche Leistungsentgelte	-763.950	-12.829	-9.180	-957	-2.692		-4	-4
1f) + Kostenerstattungen und Kostenumlagen	-53.917	-1.000	-1.000					
1g) +/- Bestandsveränd. Erzeugnisse und Leistungen								
1h) + andere aktivierte Eigenleistungen								
1i) + sonstige laufende Erträge	-1.862							
<b>1j) Summe lfd. Erträge aus Verwaltungstätigkeit</b>	<b>-7.529.958</b>	<b>-5.332.193</b>	<b>-3.280.989</b>	<b>-1.262.066</b>	<b>-789.138</b>	<b>-119.574</b>	<b>-119.574</b>	<b>-147.131</b>
2. laufende Aufwendungen aus Verwaltungstätigkeit								
2a) - Personalaufwendungen	3.111.474	1.624.797	826.440	515.152	283.206	87.616	87.616	103.200
2b) - Versorgungsaufwendungen								
2c) - Aufwendungen für Sach- und Dienstleistungen	5.484.547	435.019	283.847	85.776	65.396	35.708	35.708	14.872
2d) - Abschreib. auf imm. Verm. u. Sachanlagen	142.983	125.423	66.111	43.622	15.689	2.968	2.968	3.092
2e) - Abschreib. auf Umlaufvermögen								
2f) - Zuwendungen, allg. Umlagen, sonst. Transferl	1.304.732	1.035.372	1.035.372					
2g) - Aufwendungen der sozialen Sicherung								
2h) - sonstige laufende Aufwendungen	618.074	32.740	15.958	10.903	5.879	660	660	4.898
<b>2i) Summe lfd. Aufwendungen a. Verwaltungstätigt.</b>	<b>10.661.809</b>	<b>3.253.350</b>	<b>2.227.727</b>	<b>655.454</b>	<b>370.169</b>	<b>126.952</b>	<b>126.952</b>	<b>126.062</b>
<b>3. laufendes Ergebnis aus Verwaltungstätigkeit</b>	<b>3.131.851</b>	<b>-2.078.843</b>	<b>-1.053.262</b>	<b>-606.612</b>	<b>-418.968</b>	<b>7.378</b>	<b>7.378</b>	<b>-21.069</b>
4. + Zins- und sonstige Finanzerträge	-269.360							
5. - Zins- und sonstige Finanzaufwendungen	980.594							
<b>6. Finanzergebnis</b>	<b>711.234</b>							
<b>7. ordentliches Ergebnis</b>	<b>3.843.085</b>	<b>-2.078.843</b>	<b>-1.053.262</b>	<b>-606.612</b>	<b>-418.968</b>	<b>7.378</b>	<b>7.378</b>	<b>-21.069</b>
8. + außerordentliche Erträge								
9. - außerordentliche Aufwendungen								
<b>10. außerordentliches Ergebnis</b>								
<b>11. Jahresergebnis des Teilplans vor ILV</b>	<b>3.843.085</b>	<b>-2.078.843</b>	<b>-1.053.262</b>	<b>-606.612</b>	<b>-418.968</b>	<b>7.378</b>	<b>7.378</b>	<b>-21.069</b>
12. -Erträge aus internen Leistungsbeziehungen								
13. - Aufwendungen aus intern. Leistungsbeziehung.	11.297.662	9.615.989	4.605.318	3.154.459	1.856.212	347.133	347.133	993.168
<b>14. Saldo Erträge u. Aufw. ILV</b>	<b>11.297.662</b>	<b>9.615.989</b>	<b>4.605.318</b>	<b>3.154.459</b>	<b>1.856.212</b>	<b>347.133</b>	<b>347.133</b>	<b>993.168</b>
<b>15. Jahresergebnis des Teilplans nach ILV</b>	<b>15.140.747</b>	<b>7.537.146</b>	<b>3.552.056</b>	<b>2.547.847</b>	<b>1.437.243</b>	<b>354.511</b>	<b>354.511</b>	<b>972.099</b>

(Übersicht nach § 48 Abs. 6 ThürGemHV-Doppik)

# Übersicht über die produktbezogenen Finanzdaten - Ergebnisrechnung 2018 Landkreis Eichsfeld

Beschreibung	24 Schulträgeraufgaben - Schülerbeförderung, Sonstiges				26 Theater, Musikpflege, Musikschulen	27 Volkshochschulen, Büchereien, u.a.
	241 Schüler beförderung	242 Fördermaßnahmen für Schüler	243 Sonstige schulische Aufgaben	271 Volks hochschulen		
<b>Beschreibung</b>						
1. laufende Erträge aus Verwaltungstätigkeit:						
1a) + Steuern und ähnliche Abgaben						
1b) + Zuwendungen, all. Umlagen, sonst. Transf.	-633.073	-29.521			-182.583	-182.583
1c) + Erträge der sozialen Sicherung						
1d) + öffentlich-rechtliche Leistungsentgelte	-26.548				-282.962	-282.962
1e) + privatrechtliche Leistungsentgelte	-751.087		-751.087		-30	-30
1f) + Kostenerstattungen und Kostenumlagen	-45.060	-4.863	-40.207		-7.857	-7.857
1g) +/- Bestandsveränd. Erzeugnisse und Leistungen						
1h) + andere aktivierte Eigenleistungen						
1i) + sonstige laufende Erträge					-1	-1.860
<b>1j) Summe lfd. Erträge aus Verwaltungstätigkeit</b>	<b>-1.455.767</b>	<b>-29.521</b>	<b>-791.294</b>	<b>-1</b>	<b>-475.293</b>	<b>-475.293</b>
2. laufende Aufwendungen aus Verwaltungstätigkeit						
2a) - Personalaufwendungen	803.951	11.395	722.502		491.910	491.910
2b) - Versorgungsaufwendungen						
2c) - Aufwendungen für Sach- und Dienstleistungen	4.972.819	58.634	1.835.910		26.130	26.130
2d) - Abschreib. auf imm. Verm. u. Sachanlagen	6.797		6.797		4.704	4.704
2e) - Abschreib. auf Umlaufvermögen						
2f) - Zuwendungen, allg. Umlagen, sonst. Transferl				269.360		
2g) - Aufwendungen der sozialen Sicherung						
2h) - sonstige laufende Aufwendungen	558.418		557.865		21.358	21.358
<b>2i) Summe lfd. Aufwendungen a. Verwaltungstätigt.</b>	<b>6.341.984</b>	<b>70.030</b>	<b>3.123.074</b>	<b>269.360</b>	<b>544.101</b>	<b>544.101</b>
<b>3. laufendes Ergebnis aus Verwaltungstätigkeit</b>	<b>4.886.217</b>	<b>40.509</b>	<b>2.331.780</b>	<b>-269.360</b>	<b>68.808</b>	<b>68.808</b>
4. + Zins- und sonstige Finanzerträge						
5. - Zins- und sonstige Finanzaufwendungen				980.594		
<b>6. Finanzergebnis</b>				<b>711.234</b>		
<b>7. ordentliches Ergebnis</b>	<b>4.886.217</b>	<b>40.509</b>	<b>2.331.780</b>	<b>980.593</b>	<b>68.808</b>	<b>68.808</b>
8. + außerordentliche Erträge						
9. - außerordentliche Aufwendungen						
<b>10. außerordentliches Ergebnis</b>						
<b>11. Jahresergebnis des Teilplans vor ILV</b>	<b>4.886.217</b>	<b>40.509</b>	<b>2.331.780</b>	<b>980.593</b>	<b>68.808</b>	<b>68.808</b>
12. -Erträge aus internen Leistungsbeziehungen						
13. - Aufwendungen aus intern. Leistungsbeziehung.	42.846	390	39.412		298.525	298.525
<b>14. Saldo Erträge u. Aufw. ILV</b>	<b>42.846</b>	<b>390</b>	<b>39.412</b>		<b>298.525</b>	<b>298.525</b>
<b>15. Jahresergebnis des Teilplans nach ILV</b>	<b>4.929.064</b>	<b>40.899</b>	<b>2.371.191</b>	<b>980.593</b>	<b>367.334</b>	<b>367.334</b>

(Übersicht nach § 48 Abs. 6 ThürGemHV-Doppik)





# Übersicht über die produktbezogenen Finanzdaten - Ergebnisrechnung 2018 Landkreis Eichsfeld

Beschreibung	35 Sonstige soziale Hilfen und Leistungen					36 Kinder-, Jugend- und Familienhilfe und deren Einrichtungen			
	345 Leistungen für Bildung und Teilhabe nach § 6 b Bundeskindergeldgesetz	346 Wohngeld	347 Soziale Sonderleistungen	348 Leistungen nach dem Thüringer Blindengeldgesetz	351 Sonstige soziale Hilfen und Leistungen	361 Förderung v. Kindern in Tageseinrichtungen und in Tagespflege	362 Jugendarbeit	363 Sonstige Leistungen der Kinder-, Jugend- und Familienhilfe	
<b>Beschreibung</b>									
1. laufende Erträge aus Verwaltungstätigkeit:									
1a) + Steuern und ähnliche Abgaben									
1b) + Zuwendungen, all. Umlagen, sonst. Transf.						-21.722			-21.722
1c) + Erträge der sozialen Sicherung	-1.188			-531.748	-23.955	-5.794.714	-828.097		-4.224.811
1d) + öffentlich-rechtliche Leistungsentgelte			-60			-480			-480
1e) + privatrechtliche Leistungsentgelte									
1f) + Kostenerstattungen und Kostenumlagen		-22			-543				
1g) +/- Bestandsveränd. Erzeugnisse und Leistungen									
1h) + andere aktivierte Eigenleistungen									
1i) + sonstige laufende Erträge						-25			-25
<b>1j) Summe lfd. Erträge aus Verwaltungstätigkeit</b>	<b>-1.188</b>	<b>-22</b>	<b>-60</b>	<b>-531.748</b>	<b>-24.498</b>	<b>-5.816.941</b>	<b>-828.122</b>		<b>-4.247.013</b>
2. laufende Aufwendungen aus Verwaltungstätigkeit									
2a) - Personalaufwendungen	65.862	375.495	107.407	37.282	144.541	2.825.406	612.241	100.591	2.112.574
2b) - Versorgungsaufwendungen									
2c) - Aufwendungen für Sach- und Dienstleistungen							5.523		11.349
2d) - Abschreib. auf imm. Verm. u. Sachanlagen		365			37	9.782	182		9.599
2e) - Abschreib. auf Umlaufvermögen									
2f) - Zuwendungen, allg. Umlagen, sonst. Transferl						1.485	1.485		
2g) - Aufwendungen der sozialen Sicherung	90.052			538.489	23.955	11.532.382	1.436.877	847.407	9.248.098
2h) - sonstige laufende Aufwendungen	70	3.473	1.714		1.980	124.548	12.382	192	111.974
<b>2i) Summe lfd. Aufwendungen a. Verwaltungstätigkeit</b>	<b>155.983</b>	<b>379.334</b>	<b>109.121</b>	<b>575.770</b>	<b>170.512</b>	<b>14.510.476</b>	<b>2.068.691</b>	<b>948.191</b>	<b>11.493.594</b>
<b>3. laufendes Ergebnis aus Verwaltungstätigkeit</b>	<b>154.795</b>	<b>379.312</b>	<b>109.061</b>	<b>44.022</b>	<b>146.014</b>	<b>8.693.535</b>	<b>1.326.886</b>	<b>120.068</b>	<b>7.246.581</b>
4. + Zins- und sonstige Finanzerträge									
5. - Zins- und sonstige Finanzaufwendungen								38	
<b>6. Finanzergebnis</b>								<b>38</b>	
<b>7. ordentliches Ergebnis</b>	<b>154.795</b>	<b>379.312</b>	<b>109.061</b>	<b>44.022</b>	<b>146.014</b>	<b>8.693.572</b>	<b>1.326.886</b>	<b>120.106</b>	<b>7.246.581</b>
8. + außerordentliche Erträge									
9. - außerordentliche Aufwendungen									
<b>10. außerordentliches Ergebnis</b>									
<b>11. Jahresergebnis des Teilplans vor ILV</b>	<b>154.795</b>	<b>379.312</b>	<b>109.061</b>	<b>44.022</b>	<b>146.014</b>	<b>8.693.572</b>	<b>1.326.886</b>	<b>120.106</b>	<b>7.246.581</b>
12. -Erträge aus internen Leistungsbeziehungen									
13. - Aufwendungen aus intern. Leistungsbeziehung.	11.634	37.955	4.789	3.422	9.374	209.460	52.917	7.429	149.114
<b>14. Saldo Erträge u. Aufw. ILV</b>	<b>11.634</b>	<b>37.955</b>	<b>4.789</b>	<b>3.422</b>	<b>9.374</b>	<b>209.460</b>	<b>52.917</b>	<b>7.429</b>	<b>149.114</b>
<b>15. Jahresergebnis des Teilplans nach ILV</b>	<b>166.429</b>	<b>417.267</b>	<b>113.850</b>	<b>47.443</b>	<b>155.388</b>	<b>8.903.033</b>	<b>1.379.803</b>	<b>127.535</b>	<b>7.395.695</b>

(Übersicht nach § 48 Abs. 6 ThürGemHV-Doppik)

**Übersicht über die produktbezogenen Finanzdaten - Ergebnisrechnung 2018  
Landkreis Eichsfeld**

Beschreibung	4 Gesundheit u. Sport		5 Gestaltung Umwelt	
	41 Gesundheitsdienste	42 Sportförderung	51 Räumliche Planung und Entwicklung	511 Räumliche Planungs- und Entwicklungsmaßnahmen
<b>Beschreibung</b>				
1. laufende Erträge aus Verwaltungstätigkeit:				
1a) + Steuern und ähnliche Abgaben				
1b) + Zuwendungen, all. Umlagen, sonst. Transf.	-17.757	-13.345	-4.411	-1.377.597
1c) + Erträge der sozialen Sicherung				
1d) + öffentlich-rechtliche Leistungsentgelte	-113.253	-113.253		-7.163.914
1e) + privatrechtliche Leistungsentgelte	-4.838	-4.838	-4.838	-380.961
1f) + Kostenerstattungen und Kostenumlagen	-658	-658		-246.949
1g) +/- Bestandsveränd. Erzeugnisse und Leistungen				
1h) + andere aktivierte Eigenleistungen				
1i) + sonstige laufende Erträge				-603.883
<b>1j) Summe lfd. Erträge aus Verwaltungstätigkeit</b>	<b>-136.506</b>	<b>-127.256</b>	<b>-9.249</b>	<b>-9.773.305</b>
2. laufende Aufwendungen aus Verwaltungstätigkeit				
2a) - Personalaufwendungen	1.644.269	1.579.555	64.714	3.843.063
2b) - Versorgungsaufwendungen				220.925
2c) - Aufwendungen für Sach- und Dienstleistungen	100.246	62.032	38.214	8.434.749
2d) - Abschreib. auf imm. Verm. u. Sachanlagen	14.728	9.144	5.584	2.242.494
2e) - Abschreib. auf Umlaufvermögen				
2f) - Zuwendungen, allg. Umlagen, sonst. Transferl	320.077	205.000	115.077	792.907
2g) - Aufwendungen der sozialen Sicherung				2.000
2h) - sonstige laufende Aufwendungen	37.862	36.294	1.568	334.982
<b>2i) Summe lfd. Aufwendungen a. Verwaltungstätigkeit</b>	<b>2.117.182</b>	<b>1.892.025</b>	<b>225.157</b>	<b>15.648.195</b>
<b>3. laufendes Ergebnis aus Verwaltungstätigkeit</b>	<b>1.980.676</b>	<b>1.764.769</b>	<b>215.908</b>	<b>296.549</b>
4. + Zins- und sonstige Finanzerträge				-42
5. - Zins- und sonstige Finanzaufwendungen				4.185
<b>6. Finanzergebnis</b>				<b>4.143</b>
<b>7. ordentliches Ergebnis</b>	<b>1.980.676</b>	<b>1.764.769</b>	<b>215.908</b>	<b>5.879.033</b>
8. + außerordentliche Erträge				-10.578
9. - außerordentliche Aufwendungen				2.158
<b>10. außerordentliches Ergebnis</b>				<b>-8.420</b>
<b>11. Jahresergebnis des Teilplans vor ILV</b>	<b>1.980.676</b>	<b>1.764.769</b>	<b>215.908</b>	<b>5.870.612</b>
12. -Erträge aus internen Leistungsbeziehungen				
13. - Aufwendungen aus intern. Leistungsbeziehung.	637.994	133.123	504.872	408.942
<b>14. Saldo Erträge u. Aufw. ILV</b>	<b>637.994</b>	<b>133.123</b>	<b>504.872</b>	<b>408.942</b>
<b>15. Jahresergebnis des Teilplans nach ILV</b>	<b>2.618.671</b>	<b>1.897.891</b>	<b>720.779</b>	<b>6.279.554</b>
				<b>319.291</b>
				<b>249.922</b>

(Übersicht nach § 48 Abs. 6 ThürGemHV-Doppik)

# Übersicht über die produktbezogenen Finanzdaten - Ergebnisrechnung 2018 Landkreis Eichsfeld

Beschreibung	52 Bauen und Wohnen				53 Ver- und Entsorgung		54 Verkehrsflächen und -anlagen, ÖPNV	
	521 Bau- und Grundstückso rdnung	522 Wohnungs bau förderung	523 Denkmal schutz und - pflege	537 Abfall wirtschaft	542 Kreis straßen	547 ÖPNV		
<b>Beschreibung</b>								
1. laufende Erträge aus Verwaltungstätigkeit:								
1a) + Steuern und ähnliche Abgaben								
1b) + Zuwendungen, all. Umlagen, sonst. Transf.					-1.201.364	-633.274	-568.090	
1c) + Erträge der sozialen Sicherung								
1d) + öffentlich-rechtliche Leistungsentgelte	-589.118			-6.507.145	-40	-40		
1e) + privatrechtliche Leistungsentgelte				-362.660	-2.175	-2.175		
1f) + Kostenerstattungen und Kostenumlagen				-246.949				
1g) +/- Bestandsveränd. Erzeugnisse und Leistungen								
1h) + andere aktivierte Eigenleistungen								
1i) + sonstige laufende Erträge	-92.256			-478.395	-9.568	-9.568		
<b>1j) Summe lfd. Erträge aus Verwaltungstätigkeit</b>	<b>-681.375</b>			<b>-7.595.148</b>	<b>-1.213.147</b>	<b>-645.057</b>	<b>-568.090</b>	
2. laufende Aufwendungen aus Verwaltungstätigkeit								
2a) - Personalaufwendungen	1.142.678	1.000.597	65.423	464.323	384.736	371.679	13.057	
2b) - Versorgungsaufwendungen								
2c) - Aufwendungen für Sach- und Dienstleistungen	37.266	37.266		7.072.343	1.182.021	1.172.224	9.797	
2d) - Abschreib. auf imm. Verm. u. Sachanlagen	344	344		4.957	2.196.105	2.196.345	761	
2e) - Abschreib. auf Umlaufvermögen								
2f) - Zuwendungen, allg. Umlagen, sonst. Transferl	98.289		98.289		577.534		577.534	
2g) - Aufwendungen der sozialen Sicherung								
2h) - sonstige laufende Aufwendungen	25.015	17.426	91	65.871	85.080	84.877	204	
<b>2i) Summe lfd. Aufwendungen a. Verwaltungstätigt.</b>	<b>1.303.591</b>	<b>1.055.632</b>	<b>65.514</b>	<b>7.607.493</b>	<b>4.425.476</b>	<b>3.824.125</b>	<b>601.352</b>	
<b>3. laufendes Ergebnis aus Verwaltungstätigkeit</b>	<b>622.217</b>	<b>374.257</b>	<b>65.514</b>	<b>12.345</b>	<b>3.212.330</b>	<b>3.179.067</b>	<b>33.262</b>	
4. + Zins- und sonstige Finanzerträge				-42				
5. - Zins- und sonstige Finanzaufwendungen					4.185	4.185		
<b>6. Finanzergebnis</b>				<b>-42</b>	<b>4.185</b>	<b>4.185</b>		
<b>7. ordentliches Ergebnis</b>	<b>622.217</b>	<b>374.257</b>	<b>65.514</b>	<b>12.302</b>	<b>3.216.515</b>	<b>3.183.252</b>	<b>33.262</b>	
8. + außerordentliche Erträge					-10.578	-10.578		
9. - außerordentliche Aufwendungen					2.158	2.158		
<b>10. außerordentliches Ergebnis</b>					<b>-8.420</b>	<b>-8.420</b>		
<b>11. Jahresergebnis des Teilplans vor ILV</b>	<b>622.217</b>	<b>374.257</b>	<b>65.514</b>	<b>12.302</b>	<b>3.208.094</b>	<b>3.174.832</b>	<b>33.262</b>	
12. -Erträge aus internen Leistungsbeziehungen								
13. - Aufwendungen aus intern. Leistungsbeziehung.	106.461	94.077	3.855	124.631	17.539	15.104	2.435	
<b>14. Saldo Erträge u. Aufw. ILV</b>	<b>106.461</b>	<b>94.077</b>	<b>3.855</b>	<b>124.631</b>	<b>17.539</b>	<b>15.104</b>	<b>2.435</b>	
<b>15. Jahresergebnis des Teilplans nach ILV</b>	<b>728.677</b>	<b>468.335</b>	<b>69.369</b>	<b>136.933</b>	<b>3.225.633</b>	<b>3.189.936</b>	<b>35.697</b>	

(Übersicht nach § 48 Abs. 6 ThürGemHV-Doppik)

# Übersicht über die produktbezogenen Finanzdaten - Ergebnisrechnung 2018 Landkreis Eichsfeld

Beschreibung	55 Natur- und Landschaftspflege, Friedhofs- und Bestattungswesen				56 Umweltschutz		57 Wirtschaft und Tourismus	
	552 Öffentliche Gewässer, Wasserbauliche Anlagen, Gewässer schutz	554 Naturschutz und Landschaftspflege	555 Land- und Forstwirtschaft	561 Umweltschutzmaßnahmen	571 Wirtschaft und Tourismus	575 Tourismus		
<b>Beschreibung</b>								
1. laufende Erträge aus Verwaltungstätigkeit:								
1a) + Steuern und ähnliche Abgaben								
1b) + Zuwendungen, all. Umlagen, sonst. Transf.	-1.237		-1.237		-174.997		-164.659	-10.338
1c) + Erträge der sozialen Sicherung								
1d) + öffentlich-rechtliche Leistungsentgelte	-49.116	-3.128		-18.495				
1e) + privatrechtliche Leistungsentgelte	-16.126		-16.126					
1f) + Kostenerstattungen und Kostenumlagen								
1g) +/- Bestandsveränd. Erzeugnisse und Leistungen								
1h) + andere aktivierte Eigenleistungen								
1i) + sonstige laufende Erträge	-20.664	-20.664		-3.000				
<b>1j) Summe lfd. Erträge aus Verwaltungstätigkeit</b>	<b>-87.143</b>	<b>-23.792</b>	<b>-17.363</b>	<b>-21.495</b>	<b>-174.997</b>	<b>-164.659</b>	<b>-10.338</b>	
2. laufende Aufwendungen aus Verwaltungstätigkeit								
2a) - Personalaufwendungen	939.094	305.678	8.538	559.043	66.842	24.129	42.714	
2b) - Versorgungsaufwendungen								
2c) - Aufwendungen für Sach- und Dienstleistungen	49.055	35.516	13.539	53	89.728	73.824	15.904	
2d) - Abschreib. auf imm. Verm. u. Sachanlagen	677	208		2.043	38.368	38.368		
2e) - Abschreib. auf Umlaufvermögen								
2f) - Zuwendungen, allg. Umlagen, sonst. Transferl					115.084	103.123	11.961	
2g) - Aufwendungen der sozialen Sicherung								
2h) - sonstige laufende Aufwendungen	28.295	5.317	3.277	3.671	123.131	5.590	117.542	
<b>2i) Summe lfd. Aufwendungen a. Verwaltungstätigt.</b>	<b>1.017.122</b>	<b>361.103</b>	<b>25.355</b>	<b>564.811</b>	<b>433.154</b>	<b>245.033</b>	<b>188.121</b>	
<b>3. laufendes Ergebnis aus Verwaltungstätigkeit</b>	<b>929.979</b>	<b>584.676</b>	<b>7.992</b>	<b>543.315</b>	<b>258.157</b>	<b>80.374</b>	<b>177.783</b>	
4. + Zins- und sonstige Finanzerträge								
5. - Zins- und sonstige Finanzaufwendungen								
<b>6. Finanzergebnis</b>								
<b>7. ordentliches Ergebnis</b>	<b>929.979</b>	<b>584.676</b>	<b>7.992</b>	<b>543.315</b>	<b>258.157</b>	<b>80.374</b>	<b>177.783</b>	
8. + außerordentliche Erträge								
9. - außerordentliche Aufwendungen								
<b>10. außerordentliches Ergebnis</b>								
<b>11. Jahresergebnis des Teilplans vor ILV</b>	<b>929.979</b>	<b>584.676</b>	<b>7.992</b>	<b>543.315</b>	<b>258.157</b>	<b>80.374</b>	<b>177.783</b>	
12. -Erträge aus internen Leistungsbeziehungen								
13. - Aufwendungen aus intern. Leistungsbeziehung.	79.385	51.233	948	48.648	9.537	5.681	3.855	
<b>14. Saldo Erträge u. Aufw. ILV</b>	<b>79.385</b>	<b>51.233</b>	<b>948</b>	<b>48.648</b>	<b>9.537</b>	<b>5.681</b>	<b>3.855</b>	
<b>15. Jahresergebnis des Teilplans nach ILV</b>	<b>1.009.363</b>	<b>635.909</b>	<b>8.940</b>	<b>591.963</b>	<b>267.693</b>	<b>86.055</b>	<b>181.638</b>	

(Übersicht nach § 48 Abs. 6 ThürGemHV-Doppik)

## Übersicht über die produktbezogenen Finanzdaten - Ergebnisrechnung 2018 Landkreis Eichsfeld

Beschreibung	6 Zentrale Finanzdienstleistungen			Gesamt
	61 Allgemeine Finanzwirtschaft		612	
	611	612		
	Steuern, allgemeine Zuweisung, Umlagen	Sonstige allgemeine Finanzwirtschaft		
<b>Beschreibung</b>				
1. laufende Erträge aus Verwaltungstätigkeit:				
1a) + Steuern und ähnliche Abgaben				
1b) + Zuwendungen, all. Umlagen, sonst. Transf.	-74.124.152	-74.124.152	-1.276.950	-81.776.069
1c) + Erträge der sozialen Sicherung				-44.312.888
1d) + öffentlich-rechtliche Leistungsentgelte				-11.351.984
1e) + privatrechtliche Leistungsentgelte				-1.350.207
1f) + Kostenerstattungen und Kostenumlagen				-654.616
1g) +/- Bestandsveränd. Erzeugnisse und Leistungen				
1h) + andere aktivierte Eigenleistungen				
1i) + sonstige laufende Erträge				-1.423.057
<b>1j) Summe lfd. Erträge aus Verwaltungstätigkeit</b>	<b>-74.124.152</b>	<b>-74.124.152</b>	<b>-1.276.950</b>	<b>-140.868.821</b>
2. laufende Aufwendungen aus Verwaltungstätigkeit				
2a) - Personalaufwendungen				34.288.625
2b) - Versorgungsaufwendungen				201.463
2c) - Aufwendungen für Sach- und Dienstleistungen				20.140.402
2d) - Abschreib. auf imm. Verm. u. Sachanlagen				6.877.305
2e) - Abschreib. auf Umlaufvermögen				
2f) - Zuwendungen, allg. Umlagen, sonst. Transferl	1.033.568	1.033.568	1.033.568	3.631.291
2g) - Aufwendungen der sozialen Sicherung				69.357.282
2h) - sonstige laufende Aufwendungen				5.721.758
<b>2i) Summe lfd. Aufwendungen a. Verwaltungstätigt.</b>	<b>1.033.568</b>	<b>1.033.568</b>	<b>1.033.568</b>	<b>140.218.127</b>
<b>3. laufendes Ergebnis aus Verwaltungstätigkeit</b>	<b>-73.090.584</b>	<b>-73.090.584</b>	<b>-1.276.950</b>	<b>-650.695</b>
4. + Zins- und sonstige Finanzerträge	-36.098	-36.098	-36.098	-342.435
5. - Zins- und sonstige Finanzaufwendungen	267.882	267.882	267.882	1.252.699
<b>6. Finanzergebnis</b>	<b>231.785</b>	<b>231.785</b>	<b>231.785</b>	<b>910.263</b>
<b>7. ordentliches Ergebnis</b>	<b>-72.858.799</b>	<b>-72.858.799</b>	<b>-1.045.165</b>	<b>259.569</b>
8. + außerordentliche Erträge				-10.600
9. - außerordentliche Aufwendungen				2.158
<b>10. außerordentliches Ergebnis</b>				<b>-8.442</b>
<b>11. Jahresergebnis des Teilplans vor ILV</b>	<b>-72.858.799</b>	<b>-72.858.799</b>	<b>-1.045.165</b>	<b>251.127</b>
12. - Erträge aus internen Leistungsbeziehungen				-14.873.115
13. - Aufwendungen aus intern. Leistungsbeziehung.				14.873.115
<b>14. Saldo Erträge u. Aufw. ILV</b>				<b>0</b>
<b>15. Jahresergebnis des Teilplans nach ILV</b>	<b>-72.858.799</b>	<b>-72.858.799</b>	<b>-1.045.165</b>	<b>251.127</b>

(Übersicht nach § 48 Abs. 6 ThürGemHV-Doppik)

Übersicht über die produktbezogenen Finanzdaten - Finanzrechnung 2018  
Landkreis Eichsfeld

Beschreibung	1 Zentrale Verwaltung						11 Innere Verwaltung					
	111 Verwaltungs- steuerung	112 Personal	113 Organisation	114 Zentrale Dienste	116 Finanzen	117 Steuerung u. Controlling	111 Verwaltungs- steuerung	112 Personal	113 Organisation	114 Zentrale Dienste	116 Finanzen	117 Steuerung u. Controlling
1. Saldo der laufenden Ein- und Auszahlungen aus Verwaltungstätigkeit	-20.467.563,65		-17.481.823,02	-17.481.823,02	-1.526.571,83	-752.442,66	-1.526.571,83	-259.026,63	-12.579.706,71	-1.100.457,52	-296.566,75	
2. Saldo der Zins- und sonstigen Finanzein- und auszahlungen												
3. Saldo der ordentlichen Ein- und Auszahlungen	-20.467.563,65		-17.481.823,02	-17.481.823,02	-1.526.571,83	-752.442,66	-1.526.571,83	-259.026,63	-12.579.706,71	-1.100.457,52	-296.566,75	
4. Saldo der außerordentlichen Ein- und Auszahlungen	10,24	10,24	10,24	10,24						10,24		
5. Saldo der ordentlichen und außerordentlichen Ein- und Auszahlungen	-20.467.553,41	-17.481.812,78	-17.481.812,78	-17.481.812,78	-1.526.571,83	-752.442,66	-1.526.571,83	-259.026,63	-12.579.706,71	-1.100.447,28	-296.566,75	
6. Einzahlungen aus internen Leistungsbeziehungen	14.873.115,02	14.873.115,02	14.873.115,02	14.873.115,02		74.466,32	14.702.643,41			25.560,00		
7. Auszahlungen aus internen Leistungsbeziehungen	-1.514.497,03	-975.035,38	-975.035,38	-975.035,38	-145.591,11	-101.206,51	-401.391,23	-35.893,02		-163.243,38	-37.559,69	
8. Saldo der Ein- und Auszahlungen aus ILV	13.358.617,99	13.898.079,64	13.898.079,64	13.898.079,64	-145.591,11	-26.740,19	-145.591,11	-35.893,02	14.301.252,18	-137.683,38	-37.559,69	
9. Saldo der ordentl. und außerordentl. Ein- und Auszahlungen nach ILV	-7.108.935,42	-3.583.733,14	-3.583.733,14	-3.583.733,14	-1.672.162,94	-779.182,85	-1.672.162,94	-294.919,65	1.721.545,47	-1.238.130,66	-334.126,44	
10. + Einzahlungen aus Investitionszuwendungen	3.200.337,14	3.200.337,14	3.200.337,14	3.200.337,14			3.200.337,14					
11. + Einzahlungen aus Beiträgen und ähnlichen Entgelten												
12. + Einzahlungen aus der Veräußerung von immateriellen Vermögensgegenständen												
13. + Einzahlungen aus der Veräußerung von Sachanlagen	41.485,00	41.485,00	41.485,00	41.485,00			41.485,00					
14. + Einzahlungen aus der Veräußerung von Finanzanlagen												
15. + Einzahlungen aus sonstigen Ausleihungen und Kreditgewährungen												
16. + Einzahlungen aus der Veräußerung von Vorräten												
17. + sonstige Investitionseinzahlungen												
18. Summe der Einzahlungen aus Investitionstätigkeit	3.241.822,14	3.241.822,14	3.241.822,14	3.241.822,14			3.241.822,14					
19. - Auszahlungen für den Erwerb von immat. Vermögensgegenständen	-243.494,82	-99.662,33	-99.662,33	-99.662,33			-99.662,33					
20. - Auszahlungen für den Erwerb von Sachanlagen	-2.360.099,62	-1.644.384,58	-1.644.384,58	-1.644.384,58			-1.643.848,23			-199,92		
21. - Auszahlungen für den Erwerb von Finanzanlagen												
22. - Auszahlungen für sonstige Ausleihungen und Kreditgewährungen												
23. - Auszahlungen für den Erwerb von Vorräten												
24. - sonstige Investitionsauszahlungen												
25. Summe der Auszahlungen aus Investitionstätigkeit	-2.603.594,44	-1.744.046,91	-1.744.046,91	-1.743.510,56			-1.743.510,56			-199,92		
26. Saldo der Ein- und Auszahlungen aus Investitionstätigkeit	638.227,70	1.497.775,23	1.497.775,23	1.498.311,58			1.498.311,58			-199,92		
27. Finanzmittelüberschuss (+) / fehlbetrag (-) Teilplan	-6.470.707,72	-2.085.957,91	-2.085.957,91	-1.672.162,94			-1.672.162,94	-294.919,65	3.219.857,05	-1.238.330,58	-334.126,44	

(Übersicht nach § 48 Abs. 6 ThürGemHV-Doppik)

Übersicht über die produktbezogenen Finanzdaten - Finanzrechnung 2018  
Landkreis Eichsfeld

Beschreibung	12 Sicherheit und Ordnung									
	118	119	121	122	123	124	126	127		
	Prüfung u. Kommunal aufsicht	Recht	Statistik und Wahlen	Ordnungs angelegen heiten	Verkehrs angelegen heiten	Veterinär wesen, Lebensmittel- überwachung	Brandschutz	Rettings dienst		
1. Saldo der laufenden Ein- und Auszahlungen aus Verwaltungstätigkeit	-734.133,47	-232.917,45	-52.734,14	-785.910,07	46.503,23	-854.618,46	-557.845,19	-625.293,88		
2. Saldo der Zins- und sonstigen Finanzein- und auszahlungen										
3. Saldo der ordentlichen Ein- und Auszahlungen	-734.133,47	-232.917,45	-52.734,14	-785.910,07	46.503,23	-854.618,46	-557.845,19	-625.293,88		
4. Saldo der außerordentlichen Ein- und Auszahlungen										
5. Saldo der ordentlichen und außerordentlichen Ein- und Auszahlungen	-734.133,47	-232.917,45	-52.734,14	-785.910,07	46.503,23	-854.618,46	-557.845,19	-625.293,88		
6. Einzahlungen aus internen Leistungsbeziehungen	70.445,29									
7. Auszahlungen aus internen Leistungsbeziehungen	-65.193,77	-24.956,67	-1.334,87	-81.701,46	-134.373,43	-90.440,50	-146.566,62	-77.731,33		
8. Saldo der Ein- und Auszahlungen aus ILV	5.251,52	-24.956,67	-1.334,87	-81.701,46	-134.373,43	-90.440,50	-146.566,62	-77.731,33		
9. Saldo der ordentl. und außerordentl. Ein- und Auszahlungen nach ILV	-728.881,95	-257.874,12	-54.069,01	-867.611,53	-87.870,20	-945.058,96	-704.411,81	-703.025,21		
10. + Einzahlungen aus Investitionszuwendungen										
11. + Einzahlungen aus Beiträgen und ähnlichen Entgelten										
12. + Einzahlungen aus der Veräußerung von immateriellen Vermögensgegenständen										
13. + Einzahlungen aus der Veräußerung von Sachanlagen										
14. + Einzahlungen aus der Veräußerung von Finanzanlagen										
15. + Einzahlungen aus sonstigen Ausleihungen und Kreditgewährungen										
16. + Einzahlungen aus der Veräußerung von Vorräten										
17. + sonstige Investitionseinzahlungen										
18. Summe der Einzahlungen aus Investitionstätigkeit										
19. - Auszahlungen für den Erwerb von immat. Vermögensgegenständen		-143.832,49		-6.666,40			-30.000,00	-107.310,10		
20. - Auszahlungen für den Erwerb von Sachanlagen	-336,43				-2.433,65	-558,92	-54.478,54	-35.464,58		
21. - Auszahlungen für den Erwerb von Finanzanlagen										
22. - Auszahlungen für sonstige Ausleihungen und Kreditgewährungen										
23. - Auszahlungen für den Erwerb von Vorräten										
24. - sonstige Investitionsauszahlungen										
25. Summe der Auszahlungen aus Investitionstätigkeit	-336,43	-859.547,53		-6.666,40	-2.433,65	-558,92	-84.478,54	-142.774,68		
26. Saldo der Ein- und Auszahlungen aus Investitionstätigkeit	-336,43	-859.547,53		-6.666,40	-2.433,65	-558,92	-84.478,54	-142.774,68		
27. Finanzmittelüberschuss (+) / fehlbetrag (-) Teilplan	-729.218,38	-257.874,12	-54.069,01	-874.277,93	-90.303,85	-945.617,88	-788.890,35	-845.799,89		

(Übersicht nach § 48 Abs. 6 ThürGemHV-Doppik)



Übersicht über die produktbezogenen Finanzdaten - Finanzrechnung 2018  
Landkreis Eichsfeld

Beschreibung	2 Schule u. Kultur				21 Schulträgeraufgaben - allgemeinbildende Schulen				22 Schulträgeraufgaben - Förderschulen	
	128 Zivil- und Katastrophen schutz	211 Grund schulen			216 Regel schulen, Schulver bund GS/RS	217 Gymnasien	221 Förder schulen (ThürFSG)			
		216 Regel schulen, Schulver bund GS/RS	217 Gymnasien	221 Förder schulen (ThürFSG)						
1. Saldo der laufenden Ein- und Auszahlungen aus Verwaltungstätigkeit	-155.842,12	-2.978.784,24	2.202.861,10	1.117.539,59	651.909,04	433.412,47	204,56	204,56		
2. Saldo der Zins- und sonstigen Finanzein- und auszahlungen		269.360,00								
3. Saldo der ordentlichen Ein- und Auszahlungen	-155.842,12	-2.709.424,24	2.202.861,10	1.117.539,59	651.909,04	433.412,47	204,56	204,56		
4. Saldo der außerordentlichen Ein- und Auszahlungen										
5. Saldo der ordentlichen und außerordentlichen Ein- und Auszahlungen	-155.842,12	-2.709.424,24	2.202.861,10	1.117.539,59	651.909,04	433.412,47	204,56	204,56		
6. Einzahlungen aus internen Leistungsbeziehungen										
7. Auszahlungen aus internen Leistungsbeziehungen	-7.313,44	-11.297.661,74	-9.615.989,09	-4.605.318,44	-3.154.458,94	-1.856.211,71	-347.132,94	-347.132,94		
8. Saldo der Ein- und Auszahlungen aus ILV	-7.313,44	-11.297.661,74	-9.615.989,09	-4.605.318,44	-3.154.458,94	-1.856.211,71	-347.132,94	-347.132,94		
9. Saldo der ordentl. und außerordentl. Ein- und Auszahlungen nach ILV	-163.155,56	-14.007.085,98	-7.413.127,99	-3.487.778,85	-2.502.549,90	-1.422.799,24	-346.928,38	-346.928,38		
10. + Einzahlungen aus Investitionszuwendungen										
11. + Einzahlungen aus Beiträgen und ähnlichen Entgelten										
12. + Einzahlungen aus der Veräußerung von immateriellen Vermögensgegenständen										
13. + Einzahlungen aus der Veräußerung von Sachanlagen										
14. + Einzahlungen aus der Veräußerung von Finanzanlagen										
15. + Einzahlungen aus sonstigen Ausleihungen und Kreditgewährungen		110.000,00								
16. + Einzahlungen aus der Veräußerung von Vorräten										
17. + sonstige Investitionseinzahlungen										
18. Summe der Einzahlungen aus Investitionstätigkeit		110.000,00								
19. - Auszahlungen für den Erwerb von immat. Vermögensgegenständen	-6.522,39									
20. - Auszahlungen für den Erwerb von Sachanlagen	-616.112,95	-137.900,77	-127.426,80	-77.815,16	-38.463,32	-11.148,32	-1.142,54	-1.142,54		
21. - Auszahlungen für den Erwerb von Finanzanlagen										
22. - Auszahlungen für sonstige Ausleihungen und Kreditgewährungen										
23. - Auszahlungen für den Erwerb von Vorräten		-110.000,00								
24. - sonstige Investitionsauszahlungen										
25. Summe der Auszahlungen aus Investitionstätigkeit	-622.635,34	-247.900,77	-127.426,80	-77.815,16	-38.463,32	-11.148,32	-1.142,54	-1.142,54		
26. Saldo der Ein- und Auszahlungen aus Investitionstätigkeit	-622.635,34	-137.900,77	-127.426,80	-77.815,16	-38.463,32	-11.148,32	-1.142,54	-1.142,54		
27. Finanzmittelüberschuss (+) / fehlbetrag (-) Teilplan	-785.790,90	-14.144.986,75	-7.540.554,79	-3.565.594,01	-2.541.013,22	-1.433.947,56	-348.070,92	-348.070,92		

(Übersicht nach § 48 Abs. 6 ThürGemHV-Doppik)

Übersicht über die produktbezogenen Finanzdaten - Finanzrechnung 2018  
Landkreis Eichsfeld

Beschreibung	23 Schulträgeraufgaben - berufliche Schulen		24 Schulträgeraufgaben - Schülerbeförderung, Sonstiges				26 Theater, Musikpflege, Musikschulen	27 Volkshochschulen, Büchereien, u.a.	
	231 Berufliche Schulen		241 Schüler beförderung	242 Fördermaßnahmen für Schüler	243 Sonstige schulische Aufgaben	271 Volks hochschulen			
1. Saldo der laufenden Ein- und Auszahlungen aus Verwaltungstätigkeit	24.769,32	24.769,32	-4.872.238,72	-2.438.064,16	-39.552,41	-2.394.622,15	-279.685,84	-54.694,66	-54.694,66
2. Saldo der Zins- und sonstigen Finanzein- und auszahlungen							269.360,00		
3. Saldo der ordentlichen Ein- und Auszahlungen	24.769,32	24.769,32	-4.872.238,72	-2.438.064,16	-39.552,41	-2.394.622,15	-10.325,84	-54.694,66	-54.694,66
4. Saldo der außerordentlichen Ein- und Auszahlungen									
5. Saldo der ordentlichen und außerordentlichen Ein- und Auszahlungen	24.769,32	24.769,32	-4.872.238,72	-2.438.064,16	-39.552,41	-2.394.622,15	-10.325,84	-54.694,66	-54.694,66
6. Einzahlungen aus internen Leistungsbeziehungen									
7. Auszahlungen aus internen Leistungsbeziehungen	-993.167,98	-993.167,98	-42.846,30	-3.044,41	-390,31	-39.411,58			-298.525,43
8. Saldo der Ein- und Auszahlungen aus ILV	-993.167,98	-993.167,98	-42.846,30	-3.044,41	-390,31	-39.411,58			-298.525,43
9. Saldo der ordentl. und außerordentl. Ein- und Auszahlungen nach ILV	-968.398,66	-968.398,66	-4.915.085,02	-2.441.108,57	-39.942,72	-2.434.033,73	-10.325,84	-353.220,09	-353.220,09
10. + Einzahlungen aus Investitionszweckwendungen									
11. + Einzahlungen aus Beiträgen und ähnlichen Entgelten									
12. + Einzahlungen aus der Veräußerung von immateriellen Vermögensgegenständen									
13. + Einzahlungen aus der Veräußerung von Sachanlagen									
14. + Einzahlungen aus der Veräußerung von Finanzanlagen									
15. + Einzahlungen aus sonstigen Ausleihungen und Kreditgewährungen							110.000,00		
16. + Einzahlungen aus der Veräußerung von Vorräten									
17. + sonstige Investitionseinzahlungen									
18. Summe der Einzahlungen aus Investitionstätigkeit							110.000,00		
19. - Auszahlungen für den Erwerb von immat. Vermögensgegenständen									
20. - Auszahlungen für den Erwerb von Sachanlagen	-5.292,21	-5.292,21	-4.039,22			-4.039,22			
21. - Auszahlungen für den Erwerb von Finanzanlagen									
22. - Auszahlungen für sonstige Ausleihungen und Kreditgewährungen									
23. - Auszahlungen für den Erwerb von Vorräten									
24. - sonstige Investitionsauszahlungen									
25. Summe der Auszahlungen aus Investitionstätigkeit	-5.292,21	-5.292,21	-4.039,22			-4.039,22	-110.000,00		
26. Saldo der Ein- und Auszahlungen aus Investitionstätigkeit	-5.292,21	-5.292,21	-4.039,22			-4.039,22			
27. Finanzmittelüberschuss (+) / fehlbetrag (-) Teilplan	-973.690,87	-973.690,87	-4.919.124,24	-2.441.108,57	-39.942,72	-2.438.072,95	-10.325,84	-353.220,09	-353.220,09

(Übersicht nach § 48 Abs. 6 ThürGemHV-Doppik)

Übersicht über die produktbezogenen Finanzdaten - Finanzrechnung 2018  
Landkreis Eichsfeld

Beschreibung	3 Soziales und Jugend					31 Soziale Hilfen nach SGB und AsylbLG					34 Weitere sozi:
	311 Grundversorgung und Hilfen nach SGB XII	312 Grund sicherung für Arbeits suchende (SGB II)	313 Hilfen für Asyl bewerber	314 Kommunal. Schwer behinderten verfahren	315 Soziale Ein richtungen						
1. Saldo der laufenden Ein- und Auszahlungen aus Verwaltungstätigkeit	-36.181.473,01	-25.326.212,93	619.182,66	-536.903,14	57.411,77						-1.753.950,27
2. Saldo der Zins- und sonstigen Finanzein- und auszahlungen	412,91										412,91
3. Saldo der ordentlichen Ein- und Auszahlungen	-36.181.060,10	-25.326.212,93	619.182,66	-536.903,14	57.411,77						-1.753.537,36
4. Saldo der außerordentlichen Ein- und Auszahlungen											
5. Saldo der ordentlichen und außerordentlichen Ein- und Auszahlungen	-36.181.060,10	-25.326.212,93	619.182,66	-536.903,14	57.411,77						-1.753.537,36
6. Einzahlungen aus internen Leistungsbeziehungen	-1.014.020,36	-694.621,97	-24.057,59	-42.693,00	-5.895,94						-100.564,11
7. Auszahlungen aus internen Leistungsbeziehungen	-1.014.020,36	-694.621,97	-24.057,59	-42.693,00	-5.895,94						-100.564,11
8. Saldo der Ein- und Auszahlungen aus ILV	-37.195.080,46	-26.020.834,90	595.125,07	-579.596,14	51.515,83						-1.854.101,47
9. Saldo der ordentl. und außerordentl. Ein- und Auszahlungen nach ILV											
10. + Einzahlungen aus Investitionszuwendungen											
11. + Einzahlungen aus Beiträgen und ähnlichen Entgelten											
12. + Einzahlungen aus der Veräußerung von immateriellen Vermögensgegenständen											
13. + Einzahlungen aus der Veräußerung von Sachanlagen											
14. + Einzahlungen aus der Veräußerung von Finanzanlagen											
15. + Einzahlungen aus sonstigen Ausleihungen und Kreditgewährungen	194.524,52	194.524,52									
16. + Einzahlungen aus der Veräußerung von Vorräten											
17. + sonstige Investitionseinzahlungen											
18. Summe der Einzahlungen aus Investitionstätigkeit	194.524,52	194.524,52									
19. - Auszahlungen für den Erwerb von immat. Vermögensgegenständen											
20. - Auszahlungen für den Erwerb von Sachanlagen	-15.573,76	-8.496,85									-323,79
21. - Auszahlungen für den Erwerb von Finanzanlagen											
22. - Auszahlungen für sonstige Ausleihungen und Kreditgewährungen	-145.461,87	-145.461,87									
23. - Auszahlungen für den Erwerb von Vorräten											
24. - sonstige Investitionsauszahlungen											
25. Summe der Auszahlungen aus Investitionstätigkeit	-161.035,63	-153.958,72									-323,79
26. Saldo der Ein- und Auszahlungen aus Investitionstätigkeit	33.488,89	40.565,80									-323,79
27. Finanzmittelüberschuss (+) / fehlbetrag (-) Teilplan	-37.161.591,57	-25.980.269,10	595.125,07	-579.596,14	51.515,83						-1.854.425,26

(Übersicht nach § 48 Abs. 6 ThürGemHV-Doppik)

Übersicht über die produktbezogenen Finanzdaten - Finanzrechnung 2018  
Landkreis Eichsfeld

Beschreibung	ale Bereiche						35 Sonstige soziale Hilfen und Leistungen	
	341 Unterhaltsvorschussleistungen	343 Betreuungslleistungen	345 Leistungen für Bildung und Teilhabe nach § 6b Bundeskindergeldgesetz	346 Wohngeld	347 Soziale Sonderleistungen	348 Leistungen nach dem Thüringer Blindengeldgesetz	351 Sonstige soziale Hilfen und Leistungen	
1. Saldo der laufenden Ein- und Auszahlungen aus Verwaltungstätigkeit	-802.790,28	-207.612,83	-160.550,76	-377.367,91	-109.120,90	-96.507,59	-145.220,52	-145.220,52
2. Saldo der Zins- und sonstigen Finanzein- und auszahlungen	412,91							
3. Saldo der ordentlichen Ein- und Auszahlungen	-802.377,37	-207.612,83	-160.550,76	-377.367,91	-109.120,90	-96.507,59	-145.220,52	-145.220,52
4. Saldo der außerordentlichen Ein- und Auszahlungen	-802.377,37	-207.612,83	-160.550,76	-377.367,91	-109.120,90	-96.507,59	-145.220,52	-145.220,52
5. Saldo der ordentlichen und außerordentlichen Ein- und Auszahlungen								
6. Einzahlungen aus internen Leistungsbeziehungen	-29.335,09	-13.429,23	-11.633,98	-37.955,18	-4.788,99	-3.421,64	-9.374,05	-9.374,05
7. Auszahlungen aus internen Leistungsbeziehungen	-29.335,09	-13.429,23	-11.633,98	-37.955,18	-4.788,99	-3.421,64	-9.374,05	-9.374,05
8. Saldo der Ein- und Auszahlungen aus ILV								
9. Saldo der ordentl. und außerordentl. Ein- und Auszahlungen nach ILV	-831.712,46	-221.042,06	-172.184,74	-415.323,09	-113.909,89	-99.929,23	-154.594,57	-154.594,57
10. + Einzahlungen aus Investitionszuwendungen								
11. + Einzahlungen aus Beiträgen und ähnlichen Entgelten								
12. + Einzahlungen aus der Veräußerung von immateriellen Vermögensgegenständen								
13. + Einzahlungen aus der Veräußerung von Sachanlagen								
14. + Einzahlungen aus der Veräußerung von Finanzanlagen								
15. + Einzahlungen aus sonstigen Ausleihungen und Kreditgewährungen								
16. + Einzahlungen aus der Veräußerung von Vorräten								
17. + sonstige Investitionseinzahlungen								
18. Summe der Einzahlungen aus Investitionstätigkeit								
19. - Auszahlungen für den Erwerb von immat. Vermögensgegenständen								
20. - Auszahlungen für den Erwerb von Sachanlagen				-323,79				
21. - Auszahlungen für den Erwerb von Finanzanlagen								
22. - Auszahlungen für sonstige Ausleihungen und Kreditgewährungen								
23. - Auszahlungen für den Erwerb von Vorräten								
24. - sonstige Investitionsauszahlungen								
25. Summe der Auszahlungen aus Investitionstätigkeit				-323,79				
26. Saldo der Ein- und Auszahlungen aus Investitionstätigkeit				-323,79				
27. Finanzmittelüberschuss (+) / fehlbetrag (-) Teilplan	-831.712,46	-221.042,06	-172.184,74	-415.646,88	-113.909,89	-99.929,23	-154.594,57	-154.594,57

(Übersicht nach § 48 Abs. 6 ThürGemHV-Doppik)

Übersicht über die produktbezogenen Finanzdaten - Finanzrechnung 2018  
Landkreis Eichsfeld

Beschreibung	4 Gesundheit u. Sport						42 Sportförderung	
	36 Kinder-, Jugend- und Familienhilfe und deren Einrichtungen			41 Gesundheitsdienste				
	361 Förderung v. Kindern in Tageseinrichtungen und in Tagespflege	362 Jugend arbeit	363 Sonstige Leistungen der Jugend- und Familienhilfe		414 Maßnahmen der Gesundheitspflege	421 Förderung des Sports		
1. Saldo der laufenden Ein- und Auszahlungen aus Verwaltungstätigkeit	-8.956.089,29	-1.361.942,89	-127.274,21	-7.466.872,19	-1.953.690,06	-1.751.389,12	-202.300,94	-202.300,94
2. Saldo der Zins- und sonstigen Finanzein- und auszahlungen								
3. Saldo der ordentlichen Ein- und Auszahlungen	-8.956.089,29	-1.361.942,89	-127.274,21	-7.466.872,19	-1.953.690,06	-1.751.389,12	-202.300,94	-202.300,94
4. Saldo der außerordentlichen Ein- und Auszahlungen								
5. Saldo der ordentlichen und außerordentlichen Ein- und Auszahlungen	-8.956.089,29	-1.361.942,89	-127.274,21	-7.466.872,19	-1.953.690,06	-1.751.389,12	-202.300,94	-202.300,94
6. Einzahlungen aus internen Leistungsbeziehungen								
7. Auszahlungen aus internen Leistungsbeziehungen	-209.460,23	-52.917,47	-7.429,00	-149.113,76	-637.994,33	-133.122,65	-504.871,68	-504.871,68
8. Saldo der Ein- und Auszahlungen aus ILV	-209.460,23	-52.917,47	-7.429,00	-149.113,76	-637.994,33	-133.122,65	-504.871,68	-504.871,68
9. Saldo der ordentl. und außerordentl. Ein- und Auszahlungen nach ILV	-9.165.549,52	-1.414.860,36	-134.703,21	-7.615.985,95	-2.591.684,39	-1.884.511,77	-707.172,62	-707.172,62
10. + Einzahlungen aus Investitionszuwendungen								
11. + Einzahlungen aus Beiträgen und ähnlichen Entgelten								
12. + Einzahlungen aus der Veräußerung von immateriellen Vermögensgegenständen								
13. + Einzahlungen aus der Veräußerung von Sachanlagen								
14. + Einzahlungen aus der Veräußerung von Finanzanlagen								
15. + Einzahlungen aus sonstigen Ausleihungen und Kreditgewährungen								
16. + Einzahlungen aus der Veräußerung von Vorräten								
17. + sonstige Investitionseinzahlungen								
18. Summe der Einzahlungen aus Investitionstätigkeit								
19. - Auszahlungen für den Erwerb von immat. Vermögensgegenständen								
20. - Auszahlungen für den Erwerb von Sachanlagen	-6.753,12			-6.753,12	-27.281,23	-27.281,23		
21. - Auszahlungen für den Erwerb von Finanzanlagen								
22. - Auszahlungen für sonstige Ausleihungen und Kreditgewährungen								
23. - Auszahlungen für den Erwerb von Vorräten								
24. - sonstige Investitionsauszahlungen								
25. Summe der Auszahlungen aus Investitionstätigkeit	-6.753,12			-6.753,12	-27.281,23	-27.281,23		
26. Saldo der Ein- und Auszahlungen aus Investitionstätigkeit	-6.753,12			-6.753,12	-27.281,23	-27.281,23		
27. Finanzmittelüberschuss (+) / fehlbetrag (-) Teilplan	-9.172.302,64	-1.414.860,36	-134.703,21	-7.622.739,07	-2.618.965,62	-1.911.793,00	-707.172,62	-707.172,62

Übersicht über die produktbezogenen Finanzdaten - Finanzrechnung 2018  
Landkreis Eichsfeld

Beschreibung	5 Gestaltung Umwelt							53 Ver- und Entsorgung							
	51 Räumliche Planung und Entwicklung		52 Bauen und Wohnen			53 Ver- und Entsorgung		521 Bau- und Grundstücksordnung		522 Wohnungsbauförderung		523 Denkmalschutz und -pflege		537 Abfallwirtschaft	
	511 Räumliche Planungs- und Entwicklungsmaßnahmen														
1. Saldo der laufenden Ein- und Auszahlungen aus Verwaltungstätigkeit	-5.712.831,18	-294.377,78	-228.871,33	-681.277,58	-432.278,40	-65.506,45	-248.999,18	-1.459.183,44							
2. Saldo der Zins- und sonstigen Finanzein- und auszahlungen	-4.129,95														54,99
3. Saldo der ordentlichen Ein- und Auszahlungen	-5.716.961,13	-294.377,78	-228.871,33	-681.277,58	-432.278,40	-65.506,45	-248.999,18	-1.459.128,45							-1.459.128,45
4. Saldo der außerordentlichen Ein- und Auszahlungen	-1.226,26														
5. Saldo der ordentlichen und außerordentlichen Ein- und Auszahlungen	-5.718.187,39	-294.377,78	-228.871,33	-681.277,58	-432.278,40	-65.506,45	-248.999,18	-1.459.128,45							-1.459.128,45
6. Einzahlungen aus internen Leistungsbeziehungen															
7. Auszahlungen aus internen Leistungsbeziehungen	-408.941,56	-22.741,62	-18.886,36	-106.460,83	-94.077,26	-3.855,26	-12.383,57	-124.630,95							-124.630,95
8. Saldo der Ein- und Auszahlungen aus ILV	-408.941,56	-22.741,62	-18.886,36	-106.460,83	-94.077,26	-3.855,26	-12.383,57	-124.630,95							-124.630,95
9. Saldo der ordentl. und außerordentl. Ein- und Auszahlungen nach ILV	-6.127.128,95	-317.119,40	-247.757,69	-787.738,41	-526.355,66	-69.361,71	-261.382,75	-1.583.759,40							-1.583.759,40
10. + Einzahlungen aus Investitionszuwendungen	1.197.941,75														
11. + Einzahlungen aus Beiträgen und ähnlichen Entgelten	116.953,68														
12. + Einzahlungen aus der Veräußerung von immateriellen Vermögensgegenständen															
13. + Einzahlungen aus der Veräußerung von Sachanlagen															
14. + Einzahlungen aus der Veräußerung von Finanzanlagen															
15. + Einzahlungen aus sonstigen Ausleihungen und Kreditgewährungen															
16. + Einzahlungen aus der Veräußerung von Vorräten															
17. + sonstige Investitionseinzahlungen															
18. Summe der Einzahlungen aus Investitionstätigkeit	1.314.895,43														
19. - Auszahlungen für den Erwerb von immat. Vermögensgegenständen	-14.600,00														
20. - Auszahlungen für den Erwerb von Sachanlagen	-1.167.929,41			-340,52											
21. - Auszahlungen für den Erwerb von Finanzanlagen															
22. - Auszahlungen für sonstige Ausleihungen und Kreditgewährungen															
23. - Auszahlungen für den Erwerb von Vorräten															
24. - sonstige Investitionsauszahlungen															
25. Summe der Auszahlungen aus Investitionstätigkeit	-1.182.529,41			-340,52											
26. Saldo der Ein- und Auszahlungen aus Investitionstätigkeit	132.366,02			-340,52											
27. Finanzmittelüberschuss (+) / fehlbetrag (-) Teilplan	-5.994.762,93	-317.119,40	-247.757,69	-788.078,93	-526.696,18	-69.361,71	-261.382,75	-1.583.759,40							-1.583.759,40

(Übersicht nach § 48 Abs. 6 ThürGemHV-Doppik)

Übersicht über die produktbezogenen Finanzdaten - Finanzrechnung 2018  
Landkreis Eichsfeld

Beschreibung	54 Verkehrsflächen und -anlagen, ÖPNV		55 Natur- und Landschaftspflege, Friedhofs- und Bestattungswesen				56 Umweltschutz	
	542 Kreisstraßen	547 ÖPNV	552 Öffentliche Wasserbauliche Anlagen, Gewässer schutz	554 Naturschutz und Landschaftspflege	555 Land- und Forstwirtschaft	561 Umweltschutzmaßnahmen		
1. Saldo der laufenden Ein- und Auszahlungen aus Verwaltungstätigkeit	-1.487.332,98	25.951,94	-960.430,25	-587.045,64	-7.173,28	-547.653,84		
2. Saldo der Zins- und sonstigen Finanzein- und auszahlungen	-4.184,94							
3. Saldo der ordentlichen Ein- und Auszahlungen	-1.491.517,92	25.951,94	-960.430,25	-587.045,64	-7.173,28	-547.653,84		
4. Saldo der außerordentlichen Ein- und Auszahlungen	-1.226,26	-1.226,26						
5. Saldo der ordentlichen und außerordentlichen Ein- und Auszahlungen	-1.492.744,18	25.951,94	-960.430,25	-587.045,64	-7.173,28	-547.653,84		
6. Einzahlungen aus internen Leistungsbeziehungen								
7. Auszahlungen aus internen Leistungsbeziehungen	-17.538,67	-2.434,90	-79.384,52	-51.233,48	-947,94	-48.648,28		
8. Saldo der Ein- und Auszahlungen aus ILV	-17.538,67	-2.434,90	-79.384,52	-51.233,48	-947,94	-48.648,28		
9. Saldo der ordentl. und außerordentl. Ein- und Auszahlungen nach ILV	-1.510.282,85	23.517,04	-1.039.814,77	-638.279,12	-8.121,22	-596.302,12		
10. + Einzahlungen aus Investitionszuwendungen	1.197.941,75							
11. + Einzahlungen aus Beiträgen und ähnlichen Entgelten			116.953,68					
12. + Einzahlungen aus der Veräußerung von immateriellen Vermögensgegenständen								
13. + Einzahlungen aus der Veräußerung von Sachanlagen								
14. + Einzahlungen aus der Veräußerung von Finanzanlagen								
15. + Einzahlungen aus sonstigen Ausleihungen und Kreditgewährungen								
16. + Einzahlungen aus der Veräußerung von Vorräten								
17. + sonstige Investitionseinzahlungen								
18. Summe der Einzahlungen aus Investitionstätigkeit	1.197.941,75	1.197.941,75	116.953,68	116.953,68				
19. - Auszahlungen für den Erwerb von immat. Vermögensgegenständen	-14.600,00	-14.600,00						
20. - Auszahlungen für den Erwerb von Sachanlagen	-1.166.515,39	-760,59	-277,03	-277,03		-796,47		
21. - Auszahlungen für den Erwerb von Finanzanlagen								
22. - Auszahlungen für sonstige Ausleihungen und Kreditgewährungen								
23. - Auszahlungen für den Erwerb von Vorräten								
24. - sonstige Investitionsauszahlungen								
25. Summe der Auszahlungen aus Investitionstätigkeit	-1.181.115,39	-760,59	-277,03	-277,03		-796,47		
26. Saldo der Ein- und Auszahlungen aus Investitionstätigkeit	16.826,36	-760,59	116.676,65	-277,03		-796,47		
27. Finanzmittelüberschuss (+) / fehlbetrag (-) Teilplan	-1.493.456,49	22.756,45	-923.138,12	-638.556,15	-8.121,22	-597.098,59		

(Übersicht nach § 48 Abs. 6 ThürGemHV-Doppik)

Übersicht über die produktbezogenen Finanzdaten - Finanzrechnung 2018  
Landkreis Eichsfeld

Beschreibung	6 Zentrale Finanzdienstleistungen				Gesamt	
	57 Wirtschaft und Tourismus		61 Allgemeine Finanzwirtschaft			
	571 Wirtschaft und Tourismus	575 Tourismus	611 Steuern, allgemeine Zuweisung, allgemeine Umlagen	612 Sonstige allgemeine Finanz wirtschaft		
1. Saldo der laufenden Ein- und Auszahlungen aus Verwaltungstätigkeit	-282.575,31	-96.494,30	-186.081,01	71.813.634,24	71.813.634,24	4.519.292
2. Saldo der Zins- und sonstigen Finanzein- und auszahlungen				-220.341,07		45.302
3. Saldo der ordentlichen Ein- und Auszahlungen	-282.575,31	-96.494,30	-186.081,01	71.593.293,17	71.813.634,24	4.564.594
4. Saldo der außerordentlichen Ein- und Auszahlungen						-1.216
5. Saldo der ordentlichen und außerordentlichen Ein- und Auszahlungen	-282.575,31	-96.494,30	-186.081,01	71.593.293,17	71.813.634,24	4.563.378
6. Einzahlungen aus internen Leistungsbeziehungen						14.873.115
7. Auszahlungen aus internen Leistungsbeziehungen	-9.536,69	-5.681,43	-3.855,26			-14.873.115
8. Saldo der Ein- und Auszahlungen aus ILV	-9.536,69	-5.681,43	-3.855,26			0
9. Saldo der ordentl. und außerordentl. Ein- und Auszahlungen nach ILV	-292.112,00	-102.175,73	-189.936,27	71.593.293,17	71.813.634,24	4.563.378
10. + Einzahlungen aus Investitionszuwendungen						4.398.279
11. + Einzahlungen aus Beiträgen und ähnlichen Entgelten						116.954
12. + Einzahlungen aus der Veräußerung von immateriellen Vermögensgegenständen						
13. + Einzahlungen aus der Veräußerung von Sachanlagen						41.485
14. + Einzahlungen aus der Veräußerung von Finanzanlagen						
15. + Einzahlungen aus sonstigen Ausleihungen und Kreditgewährungen						304.525
16. + Einzahlungen aus der Veräußerung von Vorräten						
17. + sonstige Investitionseinzahlungen						
18. Summe der Einzahlungen aus Investitionstätigkeit						4.861.242
19. - Auszahlungen für den Erwerb von immat. Vermögensgegenständen						-258.095
20. - Auszahlungen für den Erwerb von Sachanlagen						-3.708.785
21. - Auszahlungen für den Erwerb von Finanzanlagen						
22. - Auszahlungen für sonstige Ausleihungen und Kreditgewährungen						-255.462
23. - Auszahlungen für den Erwerb von Vorräten						
24. - sonstige Investitionsauszahlungen						
25. Summe der Auszahlungen aus Investitionstätigkeit						-4.222.341
26. Saldo der Ein- und Auszahlungen aus Investitionstätigkeit						638.901
27. Finanzmittelüberschuss (+) / -fehlbetrag (-) Teilplan	-292.112,00	-102.175,73	-189.936,27	71.593.293,17	71.813.634,24	5.202.279





## **B - Anhang zum Jahresabschluss für das Haushaltsjahr 2018**



## INHALTSVERZEICHNIS

I.	Vorbemerkungen .....	4
II.	Inventurgrundlagen und -methoden .....	4
III.	Bewertungsgrundlagen und -methoden .....	5
IV.	Bilanz.....	8
V.	Erläuterung der einzelnen Bilanzpositionen .....	10
AKTIVA .....		10
A 1 Anlagevermögen .....		10
A 1.1 Immaterielle Vermögensgegenstände.....		10
A 1.1.1 Entgeltlich erworbene Konzessionen, gewerbliche		10
Schutzrechte u. ä. Rechte u. Werte sowie Lizenzen		10
an solchen Rechten und Werten .....		10
A 1.1.2 Geleistete Zuwendungen.....		10
A 1.1.3 Geleistete Investitionszuschüsse.....		11
A 1.1.4 Geschäfts- oder Firmenwert .....		11
A 1.1.5 Geleistete Anzahlungen auf immaterielle		11
Vermögensgegenstände, Anlagen im Bau.....		11
A 1.2 Sachanlagen .....		11
A 1.2.1 Wald, Forsten .....		11
A 1.2.2 Sonstige unbebaute Grundstücke u. grundstücksgleiche Rechte.....		12
A 1.2.3 Bebaute Grundstücke u. grundstücksgleiche Rechte .....		13
A 1.2.4 Infrastrukturvermögen .....		14
A 1.2.5 Bauten auf fremdem Grund und Boden.....		15
A 1.2.6 Kunstgegenstände, Denkmäler .....		16
A 1.2.7 Maschinen, technische Anlagen, Fahrzeuge .....		16
A 1.2.8 Betriebs- und Geschäftsausstattung .....		17
A 1.2.9 Pflanzen und Tiere .....		18
A 1.2.10 Geleistete Anzahlungen auf Sachanlagen, Anlagen im Bau .....		18
A 1.3 Finanzanlagen .....		19
A 1.3.1 Anteile an verbundenen Unternehmen .....		19
A 1.3.2 Ausleihungen .....		20
A 1.3.3 Beteiligungen .....		20
A 1.3.4 Ausleihungen .....		20
A 1.3.5 Sondervermögen .....		20
rechtsfähige kommunale Stiftungen.....		20



## Anhang zum Jahresabschluss 2018

A 1.3.6	Ausleihungen .....	21
A 1.3.7	Sonstige .....	21
A 1.3.8	Sonstige .....	21
A 2	Umlaufvermögen.....	22
A 2.1	Vorräte.....	22
A 2.1.1	Roh-, Hilfs-, Betriebsstoffe .....	22
A 2.1.2	Unfertige Erzeugnisse, unfertige Leistungen .....	22
A 2.1.3	Fertige Erzeugnisse, fertige Leistungen_und Waren.....	22
A 2.1.4	Geleistete Anzahlungen auf Vorräte.....	22
A 2.2	Forderungen und sonstige Vermögensgegenstände .....	23
A 2.2.1	Öffentlich-rechtliche Forderungen, Forderungen aus Transferleistungen.....	23
A 2.2.2	Privatrechtliche Forderungen aus Lieferungen und Leistungen .....	24
A 2.2.3	Forderungen gegen verbundene Unternehmen .....	24
A 2.2.4	Forderungen gegen Unternehmen, mit denen ein Beteiligungsverhältnis besteht .....	24
A 2.2.5	Forderungen gegen Sondervermögen, Zweckverbände rechtsfähige kommunale Stiftungen .....	25
A 2.2.6	Forderungen gegen den sonstigen öffentlichen Bereich .....	25
A 2.2.7	Sonstige Vermögensgegenstände.....	25
A 2.3	Wertpapiere des Umlaufvermögens .....	25
A 2.3.1	Anteile an verbundenen Unternehmen .....	25
A 2.3.2	Anteile an Unternehmen, mit denen .....	25
	ein Beteiligungsverhältnis besteht .....	25
A 2.3.3	Sonstige Wertpapiere des Umlaufvermögens .....	25
A 2.4	Kassenbestand .....	26
A 3	Rechnungsabgrenzungsposten .....	26
A 3.1	Disagio .....	26
A 3.2	Sonstige Rechnungsabgrenzungsposten.....	26
A 4	Aktive latente Steuern .....	27
A 5	Nicht durch Eigenkapital gedeckter Fehlbetrag .....	27
PASSIVA .....		28
P 1.	Eigenkapital.....	28
P 1.1	Allgemeine Rücklage .....	28
P 1.2	Zweckgebundene Kapitalrücklage .....	29
P 1.3	Zweckgebundene Ergebnisrücklagen .....	30
P 1.4	Ergebnisvortrag .....	30



## Anhang zum Jahresabschluss 2018

P 1.5	Jahresüberschuss / Jahresfehlbetrag .....	30
P 2.	Sonderposten .....	30
P 2.1	Sonderposten für Belastungen aus dem kommunalen Finanzausgleich ..	30
P 2.2	Sonderposten zum Anlagevermögen .....	31
P 2.2.1	Sonderposten aus Zuwendungen .....	31
P 2.2.2	Sonderposten aus Beträgen u. ähnlichen Entgelten .....	32
P 2.2.3	Sonderposten aus Anzahlungen .....	32
P 2.3	Sonderposten für den Gebührenausgleich .....	33
P 2.4	Sonderposten mit Rücklagenanteil .....	33
P 2.5	Sonstige Sonderposten .....	33
P 3.	Rückstellungen .....	34
P 3.1	Rückstellungen für Pensionen u. ä. Verpflichtungen.....	34
P 3.2	Steuerrückstellungen .....	35
P 3.3	Sonstige Rückstellungen .....	35
P 4.	Verbindlichkeiten .....	37
P 4.1	Anleihen .....	37
P 4.2	Verbindlichkeiten aus Kreditaufnahmen .....	38
P 4.2.1	Verbindlichkeiten aus Investitionskrediten.....	38
P 4.2.2	Verbindlichkeiten aus Kreditaufnahmen zur Liquiditätssicherung .....	38
P 4.3	Verbindlichkeiten aus Vorgängen, die Kreditaufnahmen wirtschaftlich gleichkommen .....	38
P 4.4	Erhaltene Anzahlungen auf Bestellungen.....	38
P 4.5	Verbindlichkeiten aus Lieferungen und Leistungen.....	38
P 4.6	Verbindlichkeiten aus Transferleistungen .....	39
P 4.7	Verbindlichkeiten gegenüber verbundenen Unternehmen .....	39
P 4.8	Verbindlichkeiten gegenüber Unternehmen, mit denen ein Beteiligungsverhältnis besteht .....	39
P 4.9	Verbindlichkeiten gegenüber Sondervermögen, Zweckverbänden, rechtsfähigen kommunalen Stiftungen.....	39
P 4.10	Verbindlichkeiten gegenüber dem sonstigen öffentlichen Bereich .....	40
P 4.11	Sonstige Verbindlichkeiten .....	40
P 5.	Rechnungsabgrenzungsposten .....	40
P 5.1	Grabnutzungsentgelte .....	40
P 5.2	Anzahlungen auf Grabnutzungsentgelte.....	41
P 5.3	Sonstige Rechnungsabgrenzungsposten.....	41
P 6.	Passive latente Steuern.....	41
VI.	Erläuterungen zur Ergebnisrechnung .....	42

Anhang zum Jahresabschluss 2018

---

	Jahresergebnis .....	42
VII.	Erläuterungen zur Finanzrechnung .....	43
	Jahresergebnis, Veränderung der liquiden Mittel.....	43
IX.	Anlagen zum Anhang .....	46

---



## I. Vorbemerkungen

Der Anhang des Landkreises Eichsfeld zum Jahresabschluss 2018 wurde unter Beachtung des § 50 der Thüringer Gemeindehaushaltsverordnung-Doppik (ThürGemHV-Doppik) erstellt.

Der Landkreis Eichsfeld hat sein Haushalts- und Rechnungswesen zum 01.01.2010 auf die Doppik umgestellt.

Für die Erstellung des Jahresabschlusses wurden die Regelungen der Thüringer Kommunalordnung (ThürKO), des Thüringer Gesetzes über die kommunale Doppik (ThürKDG), der Thüringer Gemeindehaushaltsverordnung-Doppik (ThürGemHV-Doppik), der Thüringer Gemeindebewertungsverordnung (ThürGemBV) mit dem Stand zum Zeitpunkt der vorläufigen Abschlusserstellung angewandt. Ergänzend wurden die hierzu ergangenen Verwaltungsvorschriften sowie nachrangig die handelsrechtlichen Vorschriften (HGB) zugrunde gelegt.

Der Kontenplan basiert auf der gültigen Thüringer Verwaltungsvorschrift und den ergänzenden Erläuterungen.

Der vorliegende Jahresabschluss richtet sich in seiner Gliederung und Darstellung nach den Vorgaben des neunten Abschnitts der ThürGemHV-Doppik.

## II. Inventurgrundlagen und -methoden

Der Landkreis Eichsfeld führt die Inventur, die Ausweisung des Inventars sowie die Ansatz- und Bewertungsbestimmungen entsprechend des achten Abschnitts der ThürGemHV-Doppik durch.

Hierzu hat der Landkreis eine Bilanzierungs- und Bewertungsrichtlinie sowie eine Inventurrichtlinie erlassen.

Im Rahmen dieser Inventurrichtlinie wendet der Landkreis die Vereinfachungsregelung nach § 34 Absatz 2 ThürGemHV-Doppik an und verzichtet auf eine jährliche körperliche Bestandsaufnahme, da der Nachweis über eine Buch- und Beleginventur erfolgt. Die körperliche Bestandsaufnahme erfolgt entsprechend Nr. 4.3 der Inventarordnung Folgeinventuren in einem regelmäßigen Zeitabstand.

Die beim Landkreis Eichsfeld vorhandenen Vermögensgegenstände des Anlagevermögens wurden grundsätzlich mit den Anschaffungs- und Herstellungskosten, vermindert um die planmäßigen linearen Abschreibungen, bewertet.

---



### III. Bewertungsgrundlagen und –methoden

#### **Aktiva und Passiva**

Es wurden neu angeschaffte oder hergestellte Vermögensgegenstände entsprechend der Wertansätze gemäß § 30 ThürKDG und aufgrund der nach § 41 ThürKDG zu erlassenden Rechtsverordnung (ThürGemBV) mit dem Anschaffungs- oder Herstellungswert – vermindert um die planmäßigen und ggfs. außerplanmäßigen Abschreibungen ausgewiesen. Bei Vermögensgegenständen, die bereits in der Eröffnungsbilanz ausgewiesen wurden, erfolgte die Bewertung zu Vergleichs- oder Ersatzwerten, wenn die tatsächlichen Anschaffungs- und Herstellungskosten nicht oder nicht mit vertretbarem Aufwand ermittelt werden konnten und diese Vermögenstände vor dem 01.01.2005 angeschafft bzw. fertiggestellt wurden.

Der Anschaffungs- oder Herstellungswert ist nach § 36 Abs. 2 und 3 ThürGemHV-Doppik alles, was aufgewendet wurde, um den Vermögensgegenstand herzustellen bzw. zu erwerben und in einen betriebsbereiten Zustand zu versetzen. In der Regel sind dies die Baukosten bzw. der Kaufpreis zuzüglich Nebenkosten.

Anschaffungsnebenkosten wurden in die Anschaffungskosten einbezogen. Anschaffungsminderungen (z. B. Skonti und dgl.) wurden von den Anschaffungskosten abgesetzt.

Nach § 37 Abs. 4 ThürGemHV-Doppik beginnt der Abschreibungszeitraum grundsätzlich in dem Monat, in dem der Vermögensgegenstand angeschafft oder hergestellt wurde. Bei der Abschreibung werden nur volle Monate berücksichtigt. Als Abschreibungsmethode wurde ausschließlich die lineare Abschreibung angewendet unter Berücksichtigung der aktuellen Abschreibungstabelle für Gemeinden.

Vermögensgegenstände wurden ab einem Wert von 60,00 € netto aufgenommen. Nach § 34 Abs. 5 ThürGemHV-Doppik in Verbindung mit § 37 Abs. 4 ThürGemHV-Doppik in der bis 21.12.2018 gültigen Fassung werden abnutzbare, bewegliche, selbständig nutzbare Vermögensgegenstände des Anlagevermögens, deren Anschaffungs- oder Herstellungskosten zwischen 60 Euro und 410 Euro netto liegen, somit im Einzelnen wertmäßig den Betrag von 410 Euro ohne Umsatzsteuer nicht überschreiten, im Jahr der Anschaffung oder Herstellung voll abgeschrieben. Bis zum 31.12. des Vorjahres wurden diese mit einem Erinnerungswert von einem Euro fortgeschrieben.

Die Umgliederung von Vermögensgegenständen des Anlagevermögens in das Umlaufvermögen erfolgt grundsätzlich mit der Bekanntmachung der zum Verkauf stehenden Vermögensgegenstände im Amtsblatt.

Forderungen wurden grundsätzlich mit ihrem Nominalwert angesetzt gemäß § 36 Abs. 6 ThürGemHV-Doppik in Verbindung mit § 22 ThürGemBV. Zur Berücksichtigung des allgemeinen Ausfall- und Kreditrisikos wurde eine Pauschalwertberichtigung gebildet. Außerdem wurden zweifelhafte Forderungen einzelwertberichtigt.

Die liquiden Mittel entsprechen dem Nennwert der Saldenbestätigungen.

Aktive Abgrenzungen werden gebildet für Auszahlungen in 2018, deren wirtschaftliche Verursachung den Folgejahren zuzuordnen sind.

---





## Anhang zum Jahresabschluss 2018

---

Von der Möglichkeit nach § 37 ThürKDG nachträgliche Korrekturen an der Eröffnungsbilanz noch bis zu vier Folgebilanzen durchführen zu können, wird Gebrauch gemacht. Die Ergebnisverwendung wird erst nach Beschluss der Jahresrechnung im Folgejahr gebucht.

Sofern zur Finanzierung der abnutzbaren Vermögensgegenstände Investitionszuweisungen und –zuschüsse zur Verfügung standen, wurden diese nach § 40 Abs. 2 ThürGemHV-Doppik als Sonderposten ausgewiesen. Dem auf der Aktivseite ausgewiesenen Bilanzwert für die abnutzbaren Vermögensgegenstände steht also auf der Passivseite der Bilanz ein Wert für den Sonderposten gegenüber. Die Sonderposten wurden entsprechend der Nutzungsdauer der bezuschussten Vermögensgegenstände aufgelöst und in der Bilanz mit dem jeweiligen Restwert ausgewiesen.

Rückstellungen für Pensionen u. ä. Verpflichtungen sind mit dem Teilwert des Umlageanteils der Versorgungsumlage der an den Kommunalen Versorgungsverband KVT zu entrichten ist, angesetzt. Die Berechnung erfolgte durch den Kommunalen Versorgungsverband KVT und wurde dem Landkreis Eichsfeld per Gutachten mitgeteilt.

Die übrigen Rückstellungen wurden gemäß § 38 Abs. 3 ThürGemHV-Doppik in Höhe der voraussichtlichen Inanspruchnahme des Landkreises angesetzt.

Nach § 36 Abs. 7 ThürGemHV-Doppik wurden die Verbindlichkeiten mit ihrem Rückzahlungsbetrag in der Bilanz ausgewiesen.

Die Vermögensgegenstände und Verbindlichkeiten wurden gemäß § 35 Abs. 1 Nr. 2 ThürGemHV-Doppik grundsätzlich einzeln bewertet. Dabei wurde das Vorsichtsprinzip des § 35 Abs. 1 Nr. 3 ThürGemHV-Doppik beachtet.

Passive Abgrenzungen werden gebildet für Einzahlungen in 2018, deren wirtschaftliche Verursachung den Folgejahren zuzuordnen sind, sowie für nicht verwendete Spenden.



### **Ergebnisrechnung**

Die Ergebnisrechnung wurde so gegliedert, dass die Inhalte des kommunalen Handelns erkennbar sind. Sie ist in Staffelform aufgestellt und richtet sich nach dem Muster zu § 46 ThürGemHV-Doppik. Insbesondere wird unterschieden in:

- laufendes Ergebnis aus Verwaltungstätigkeit
- Finanzergebnis und
- außerordentliches Ergebnis

Das laufende Ergebnis aus Verwaltungstätigkeit beinhaltet die ordentlichen Erträge und Aufwendungen des Landkreises Eichsfeld. Die größten Positionen bilden dabei die Erträge aus Zuwendungen und allgemeinen Umlagen, die Erträge und Aufwendungen der sozialen Sicherung sowie Personal- und Versorgungsaufwendungen.

Die Erträge und Aufwendungen wurden vollständig und getrennt voneinander erfasst und in der Ergebnisrechnung nachgewiesen.

Einzelwertberichtigungen von Forderungen wurden einzelfallbezogen durchgeführt und unter der Position „sonstige laufende Aufwendungen“ gebucht. Pauschalwertberichtigungen auf Forderungen wurden unter Berücksichtigung des allgemeinen Ausfall- und Kreditrisikos vorgenommen und unter der Position „sonstige laufende Aufwendungen“ gebucht.

### **Finanzrechnung**

Die Finanzrechnung enthält die im Haushaltsjahr eingegangenen Einzahlungen und die geleisteten Auszahlungen. Sie ist in Staffelform aufgestellt und richtet sich nach dem Muster zu § 47 ThürGemHV-Doppik. Die Finanzrechnung gliedert sich insbesondere nach:

- laufender Verwaltungstätigkeit
- Investitionstätigkeit
- Finanzierungstätigkeit

Weiterhin enthält die Finanzrechnung die haushaltsunwirksamen Ein- und Auszahlungen (z. B. durchlaufende Gelder) sowie den Anfangs- und Endbestand der liquiden Mittel.

Die Ein- und Auszahlungen wurden vollständig und getrennt voneinander erfasst und in der Finanzrechnung nachgewiesen.

---



## Anhang zum Jahresabschluss 2018

## IV. Bilanz

Aktivseite		31.12.2018	31.12.2017
		EUR	EUR
<b>1</b>	<b>Anlagevermögen</b>	<b>155.790.238,81</b>	<b>160.094.045,77</b>
<b>1.1</b>	<b>Immaterielle Vermögensgegenstände</b>	<b>2.457.807,96</b>	<b>2.914.479,23</b>
1.1.1	Entgeltlich erworbene Konzessionen, gewerbliche Schutzrechte und ähnliche Rechte und Werte sowie Lizenzen an solchen Rechten und Werten	399.817,13	442.047,10
1.1.2	Geleistete Zuwendungen		0,00
1.1.3	Geleistete Investitionszuschüsse	2.057.990,83	2.472.432,13
1.1.4	Geschäfts- oder Firmenwert		0,00
1.1.5	Geleistete Anzahlungen auf immaterielle Vermögensgegenstände, Anlagen im Bau	0,00	0,00
<b>1.2</b>	<b>Sachanlagen</b>	<b>136.625.789,39</b>	<b>139.492.331,05</b>
1.2.1	Wald, Forsten	1.041.111,14	1.041.111,14
1.2.2	Sonstige unbebaute Grundstücke und grundstücksgleiche Rechte	33.207,86	33.207,86
1.2.3	Bebaute Grundstücke und grundstücksgleiche Rechte	87.924.888,63	90.236.193,11
1.2.4	Infrastrukturvermögen	41.110.318,08	42.737.962,41
1.2.5	Bauten auf fremdem Grund und Boden		
1.2.6	Kunstgegenstände, Denkmäler	14,00	14,00
1.2.7	Maschinen, technische Anlagen, Fahrzeuge	2.283.494,76	1.939.156,16
1.2.8	Betriebs- und Geschäftsausstattung	2.239.106,40	2.447.590,13
1.2.9	Pflanzen und Tiere		
1.2.10	Geleistete Anzahlungen auf Sachanlagen, Anlagen im Bau	1.993.648,52	1.057.096,24
<b>1.3</b>	<b>Finanzanlagen</b>	<b>16.706.641,46</b>	<b>17.687.235,49</b>
1.3.1	Anteile an verbundenen Unternehmen	3.650.000,00	3.650.000,00
1.3.2	Ausleihungen an verbundenen Unternehmen		
1.3.3	Beteiligungen	1.507.150,00	1.507.150,00
1.3.4	Ausleihungen an Unternehmen, mit denen ein Beteiligungsverhältnis besteht		
1.3.5	Sondervermögen, Zweckverbände, rechtsfähige kommunale Stiftungen	11.548.653,46	12.529.247,49
1.3.6	Ausleihungen an Sondervermögen, Zweckverbände, rechtsfähige kommunale Stiftungen		
1.3.7	Sonstige Wertpapiere des Anlagevermögens	838,00	838,00
1.3.8	Sonstige Ausleihungen		
<b>2</b>	<b>Umlaufvermögen</b>	<b>46.613.284,73</b>	<b>44.000.716,52</b>
<b>2.1</b>	<b>Vorräte</b>	<b>819,28</b>	<b>819,28</b>
2.1.1	Roh-, Hilfs-, Betriebsstoffe		
2.1.2	Unfertige Erzeugnisse, unfertige Leistungen		
2.1.3	Fertige Erzeugnisse, fertige Leistungen und Waren	819,28	819,28
2.1.4	Geleistete Anzahlungen auf Vorräte		
<b>2.2</b>	<b>Forderungen und sonstige Vermögensgegenstände</b>	<b>8.429.864,38</b>	<b>9.620.299,17</b>
2.2.1	Öffentlich-rechtliche Forderungen, Forderungen aus Transferleistungen	4.360.225,67	4.558.281,27
2.2.2	Privatrechtliche Forderungen aus Lieferungen und Leistungen	463.878,77	477.716,55
2.2.3	Forderungen gegen verbundene Unternehmen		
2.2.4	Forderungen gegen Unternehmen, mit denen ein Beteiligungsverhältnis besteht	101,54	583,43
2.2.5	Forderungen gegen Sondervermögen, Zweckverbände, rechtsfähige kommunale Stiftungen	60.198,45	75.251,17
2.2.6	Forderungen gegen den sonstigen öffentlichen Bereich	3.453.668,54	4.418.435,34
2.2.7	Sonstige Vermögensgegenstände	91.791,41	90.031,41
<b>2.3</b>	<b>Wertpapiere des Umlaufvermögens</b>	<b>0,00</b>	<b>0,00</b>
2.3.1	Anteile an verbundenen Unternehmen		
2.3.2	Anteile an Unternehmen, mit denen ein Beteiligungsverhältnis besteht		
2.3.3	Sonstige Wertpapiere des Umlaufvermögens		
<b>2.4</b>	<b>Kassenbestand, Bundesbankguthaben, Guthaben bei der Europäischen Zentralbank, Guthaben bei Kreditinstituten und</b>	<b>38.182.601,07</b>	<b>34.379.598,07</b>
<b>3</b>	<b>Rechnungsabgrenzungsposten</b>	<b>2.176.505,73</b>	<b>2.333.848,75</b>
3.1	Disagio		
3.2	Sonstige Rechnungsabgrenzungsposten	2.176.505,73	2.333.848,75
<b>4</b>	<b>Aktive latente Steuern</b>	<b>0,00</b>	<b>0,00</b>
<b>5</b>	<b>Nicht durch Eigenkapital gedeckter Fehlbetrag</b>		
<b>Bilanzsumme</b>		<b>204.580.029,27</b>	<b>206.428.611,04</b>



## Anhang zum Jahresabschluss 2018

Passivseite		31.12.2018	31.12.2017
		EUR	EUR
<b>1</b>	<b>Eigenkapital</b>	<b>88.383.867,72</b>	<b>88.618.565,58</b>
1.1	Allgemeine Rücklage	28.079.764,13	28.055.016,56
1.2	Zweckgebundene Kapitalrücklage	35.016.372,92	35.510.938,44
1.3	Zweckgebundene Ergebnisrücklagen	0,00	0,00
1.4	Ergebnisvortrag	25.052.610,58	24.593.923,93
1.5	Jahresüberschuss / Jahresfehlbetrag	235.120,09	458.686,65
<b>2</b>	<b>Sonderposten</b>	<b>62.208.965,18</b>	<b>62.365.978,90</b>
2.1	Sonderposten für Belastungen aus dem kommunalen Finanzausgleich		
2.2.	Sonderposten zum Anlagevermögen	61.688.746,07	60.809.796,71
2.2.1	<i>Sonderposten aus Zuwendungen</i>	<i>57.586.314,27</i>	<i>59.948.455,68</i>
2.2.2	<i>Sonderposten aus Beiträgen u. ähnlichen Entgelten</i>	<i>0,00</i>	<i>0,00</i>
2.2.3	<i>Sonderposten aus Anzahlungen</i>	<i>4.102.431,80</i>	<i>861.341,03</i>
2.3	Sonderposten für den Gebührenaussgleich	258.585,57	1.411.960,37
2.4	Sonderposten mit Rücklagenanteil	0,00	0,00
2.5	Sonstige Sonderposten	261.633,54	144.221,82
<b>3</b>	<b>Rückstellungen</b>	<b>33.421.376,30</b>	<b>33.692.619,60</b>
3.1	Rückstellungen für Pensionen u. ähnliche Verpflichtungen	9.860.526,00	9.271.637,00
3.2	Steuerrückstellungen	0,00	0,00
3.3	Sonstige Rückstellungen	23.560.850,30	24.420.982,60
<b>4</b>	<b>Verbindlichkeiten</b>	<b>19.615.951,90</b>	<b>20.841.060,24</b>
4.1	Anleihen		
4.2	Verbindlichkeiten aus Kreditaufnahmen	13.462.612,24	14.834.255,74
4.2.1	<i>Verbindlichkeiten aus Investitionskrediten</i>	<i>13.462.612,24</i>	<i>14.834.255,74</i>
4.2.1.1	<i>Verbindlichkeiten aus Krediten für Investitionen und Investitionsförderungsmaßnahmen</i>	<i>13.462.612,24</i>	<i>14.834.255,74</i>
4.2.1.2	<i>Verbindlichkeiten aus Krediten für energetische Sanierungs- und Unterhaltungsmaßnahmen</i>		
4.2.2	<i>Verbindlichkeiten aus Kreditaufnahmen zur Liquiditätssicherung</i>		
4.3	Verbindlichkeiten aus Vorgängen, die Kreditaufnahmen wirtschaftlich gleichkommen		
4.4	Erhaltene Anzahlungen auf Bestellungen		
4.5	Verbindlichkeiten aus Lieferungen und Leistungen	2.092.473,81	1.811.308,56
4.6	Verbindlichkeiten aus Transferleistungen	2.068.081,84	1.949.913,90
4.7	Verbindlichkeiten gegenüber verbundenen Unternehmen	2.139,86	13.670,04
4.8	Verbindlichkeiten gegenüber Unternehmen, mit denen ein Beteiligungsverhältnis besteht	3.573,70	9.071,70
4.9	Verbindlichkeiten gegenüber Sondervermögen, Zweckverbänden, rechtsfähigen kommunalen Stiftungen	-15.210,11	79.392,76
4.10	Verbindlichkeiten gegenüber dem sonstigen öffentlichen Bereich	841.595,74	891.031,46
4.11	Sonstige Verbindlichkeiten	1.160.684,82	1.252.416,08
<b>5</b>	<b>Rechnungsabgrenzungsposten</b>	<b>949.868,17</b>	<b>910.386,72</b>
5.1	Grabnutzungsentgelte		
5.2	Anzahlungen auf Grabnutzungsentgelte		
5.3	Sonstige Rechnungsabgrenzungsposten	949.868,17	910.386,72
<b>6</b>	<b>Passive latente Steuern</b>	<b>0,00</b>	<b>0,00</b>
<b>Bilanzsumme</b>		<b>204.580.029,27</b>	<b>206.428.611,04</b>



## V. Erläuterung der einzelnen Bilanzpositionen

**AKTIVA** **204.580.029,27 €**  
(Vorjahr: 206.428.611,04 €)

**A 1 Anlagevermögen** **155.790.238,81 €**  
(Vorjahr: 160.094.045,77 €)

Der Landkreis Eichsfeld aktiviert Anlagevermögen in Höhe von 155.790.242,81 €, das sich in folgende Bilanzposten unterteilt:

**A 1.1 Immaterielle Vermögensgegenstände** **2.457.807,96 €**  
(Vorjahr: 2.914.479,23 €)

Der Landkreis Eichsfeld verfügt über immaterielle Vermögensgegenstände in Höhe von 2.457.807,96 €, die sich in folgende Bilanzposten unterteilen:

**A 1.1.1 Entgeltlich erworbene Konzessionen, gewerbliche Schutzrechte u. ä. Rechte u. Werte sowie Lizenzen an solchen Rechten und Werten** **399.817,13 €**  
(Vorjahr: 442.047,10 €)

Ausgewiesen werden hier die entgeltlich erworbenen Softwarelizenzen für Betriebssysteme und Fachverfahren. Die Bewertung erfolgte mit den Anschaffungswerten nach § 36 ThürGemHV-Doppik abzüglich Abschreibungen.

### Entwicklung

Wert 31.12.2017 EUR	Zugang inkl. Umbuchungen 2018 EUR	Abgang 2018 EUR	Afa 2018 EUR	Wert 31.12.2018 EUR
442.047,10	191.056,89	0,00	-233.286,86	399.817,13

Der Zugang in Höhe von 191.056,89 € ergibt sich neben vielen kleinen Softwarebeschaffungen (108 T€), vor allem aus der Software ELS secur.cad (75 T€) zur Erneuerung des Einsatzleitsystems und dem Add-On der VIS-Software (8 T€).

**A 1.1.2 Geleistete Zuwendungen** **0,00 €**  
(Vorjahr: 0,00 €)

Geleistete Zuwendungen bestehen beim Landkreis Eichsfeld nicht.



## Anhang zum Jahresabschluss 2018

<b>A 1.1.3</b>	<b>Geleistete Investitionszuschüsse</b>	<b>2.057.990,83 €</b>
		(Vorjahr: 2.472.432,13 €)

Entsprechend § 40 Abs. 1 Satz 1 ThürGemHV-Doppik sind als besondere Bilanzpositionen geleistete Zuschüsse mit einer mehrjährigen Zweckbindung oder mit einer vereinbarten Gegenleistungsverpflichtung als immaterielle Vermögensgegenstände zu aktivieren. Die Abschreibung erfolgt bei Zuwendungen mit einer mehrjährigen Zweckbindung über die Dauer der Zweckbindung bzw. der festgelegten Zweckbindungsfrist. Zuwendungen mit einer Gegenleistungsverpflichtung sind über den Zeitraum, in dem die Gegenleistungsverpflichtung besteht, abzuschreiben, längstens jedoch über die wirtschaftliche Nutzungsdauer des Vermögensgegenstandes, für den die Zuwendung geleistet wurde.

Entwicklung

Wert 31.12.2017 EUR	Zugang inkl. Umbuchungen 2018 EUR	Abgang 2018 EUR	Afa 2018 EUR	Wert 31.12.2018 EUR
2.472.432,13	50.572,39	0,00	-465.013,69	2.057.990,83

Der Zugang in Höhe von 50.572,39 € ergibt sich aus dem Investitionszuschuss zum Entwässerungskanal der K 108 (30 T€), zur Anschaffung eines Löschgruppenfahrzeuges der Gemeinde Breitenworbis (14 T€) und zur Anschaffung eines Sanitätsanhängers für den DRK Kreisverband Eichsfeld e.V. (6 T€)

<b>A 1.1.4</b>	<b>Geschäfts- oder Firmenwert</b>	<b>0,00 €</b>
		(Vorjahr: 0,00 €)

Entfällt beim Landkreis Eichsfeld

<b>A 1.1.5</b>	<b>Geleistete Anzahlungen auf immaterielle Vermögensgegenstände, Anlagen im Bau</b>	<b>0,00 €</b>
		(Vorjahr: 0,00 €)

Entfällt beim Landkreis Eichsfeld

<b>A 1.2</b>	<b>Sachanlagen</b>	<b>136.625.789,39 €</b>
		(Vorjahr: 139.492.331,05 €)

Der Landkreis Eichsfeld verfügt über Sachanlagevermögen in Höhe von 136.625.789,39 €, das sich in folgende Bilanzposten unterteilt:

<b>A 1.2.1</b>	<b>Wald, Forsten</b>	<b>1.041.111,14 €</b>
		(Vorjahr: 1.041.111,14 €)

Der Landkreis Eichsfeld verfügt über eine Fläche von 2.035.547 m<sup>2</sup> Kommunalwald, welcher als Erholungswald genutzt wird.

Nach § 34 Abs. 9 ThürGemHV-Doppik wurde für das stehende Holzvermögen ein Festwert gebildet, der sich in 2018 nicht verändert hat.



## Anhang zum Jahresabschluss 2018

Entwicklung

Art	Wert 31.12.2017 EUR	Zugang 2018 EUR	Abgang 2018 EUR	Afa 2018 EUR	Wert 31.12.2018 EUR
Grund und Boden	325.687,52	0,00	0,00	0,00	325.687,52
Aufwuchs Nadelgehölze	407.497,18	0,00	0,00	0,00	407.497,18
Aufwuchs Laubgehölze	307.926,44	0,00	0,00	0,00	307.926,44
<b>Summe</b>	<b>1.041.111,14</b>	<b>0,00</b>	<b>0,00</b>	<b>0,00</b>	<b>1.041.111,14</b>

A 1.2.2	Sonstige unbebaute Grundstücke u. grundstücksgleiche Rechte	33.207,86 €
---------	--	-------------

(Vorjahr: 33.207,86 €)

Nach § 34 ThürGemHV-Doppik sind in der Bilanz die unbebauten Grundstücke zu aktivieren. Die Bewertung des Grund und Bodens erfolgte nach § 36 ThürGemHV-Doppik grundsätzlich mit dem Anschaffungswert.

Art	Fläche in m <sup>2</sup>	Wert in €
Grünflächen	40.303	12.432,86
- davon Naturschutzflächen	4.060	1.713,90
Ackerland	9.824	1.536,21
Sonstige unbebaute Grundstücke	7.758	19.238,79
<b>Summe</b>	<b>59.823</b>	<b>33.207,86</b>

Entwicklung

Art	Wert 31.12.2017 EUR	Zugang 2018 EUR	Abgang 2018	Afa 2018 EUR	Wert 31.12.2018 EUR
Grünfläche	12.432,86	0,00	0,00	0,00	12.432,86
- davon Naturschutzflächen	1.713,90	0,00	0,00	0,00	1.713,90
Ackerland	1.536,21	0,00	0,00	0,00	1.536,21
Sonstige unbebaute Grundstücke	19.238,79	0,00	0,00	0,00	19.238,79
<b>Summe</b>	<b>33.207,86</b>	<b>0,00</b>	<b>0,00</b>	<b>0,00</b>	<b>33.207,86</b>

keine Veränderung in 2018



## Anhang zum Jahresabschluss 2018

A 1.2.3 Bebaute Grundstücke u.  
grundstücksgleiche Rechte

87.924.888,63 €

(Vorjahr: 90.236.193,11 €)

Bebaut sind Grundstücke, auf denen sich nutzbare Gebäude befinden. Bilanziert werden unter diesem Bilanzposten der Grund und Boden, die aufstehenden Gebäude sowie die Außenanlagen.

Gebäude und Außenanlagen sind nach der grundsätzlichen Regelung für Vermögensgegenstände im § 36 Abs. 1 ThürGemHV-Doppik mit den ermittelten Anschaffungs- und Herstellungswerten, vermindert um die darauf basierenden Abschreibungen, zu bilanzieren.

Entwicklung

Art	Wert 31.12.2017 EUR	Zugang inkl. Umbuchungen 2018 EUR	Abgang 2018 EUR	Afa 2018 EUR	Wert 31.12.2018 EUR
Schulen					
- Grund und Boden	2.651.222,74	22.625,28	0,00	0,00	2.673.848,02
- Aufbauten	74.919.655,33	625.613,61	-14.034,59	-2.443.650,66	73.087.583,69
Verwaltungsgebäude					
- Grund und Boden	305.343,57	315,00	-14.016,87	0,00	291.641,70
- Aufbauten	5.512.556,65	0,00	0,00	-168.161,62	5.344.395,03
Sportanlagen					
- Grund und Boden	192.027,62	0,00	0,00	0,00	192.027,62
- Aufbauten	5.632.890,62	0,00	0,00	-288.012,39	5.344.878,23
Sonstige Gebäude					
- Grund und Boden	316.949,51	0,00	0,00	0,00	316.949,51
- Aufbauten	705.547,07	0,00	0,00	-31.982,24	673.564,83
<b>Summe</b>	<b>90.236.193,11</b>	<b>648.553,89</b>	<b>-28.051,46</b>	<b>-2.931.806,91</b>	<b>87.924.888,63</b>

**Zugänge:**

Die Zugänge sowie Umbuchungen bei den Aufbauten der Schulen ergeben sich aus den im Jahr 2018 abgeschlossenen Baumaßnahmen an den Gebäuden und Außenanlagen in Höhe von 620 T€ und einer Schenkung eines Gerätehauses in Höhe 2 T€.

Der Zugang beim Grund und Boden der Schulen in Höhe von 22 T€ ergibt sich durch die Erschließung eines Grundstücks.





## Anhang zum Jahresabschluss 2018

Abgänge:

Die Abgänge bei den Aufbauten der Schulen ergeben sich aus dem Abbruch des Altbestandes der Schulgebäude und der Außenanlagen durch die Baumaßnahmen in Höhe von 14 T€. Der Abgang beim Grund und Boden ergibt sich aus dem Verkauf eines Grundstücks an die Stadt Leinefelde-Worbis (14 T€).

In dem Posten Sonstige Gebäude weist der Landkreis Eichsfeld u. a. das vermietete Pflegeheim in Beuren sowie das Feuerwehrzentrum in Wintzingerode aus.

Der Landkreis Eichsfeld hat von seinem Grund und Boden folgende Flächen als Erbbaurechte zur Verfügung gestellt, die ebenfalls in dem Posten Sonstige Gebäude ausgewiesen werden:

Erbbaurechte

Objekt	Fläche in m <sup>2</sup>	Wert in €
Raphaelsheim GmbH Bahnhofstraße, Heiligenstadt	1.194	12.704,16
DRK Kreisverband Eichsfeld e.V. Kinderheim, Ohmbergstraße, Worbis	8.009	80.954,97
Eichsfeld Klinikum gGmbH Standort Reifenstein	147.404	137.233,12
Wohnungsbau- und Verwaltungs GmbH Leinefelde, Objekt Friedensplatz Worbis	855	7.960,05
Remondis GmbH & Co. KG Umladestation Beinrode	2.295	1,00
<b>Summe</b>	<b>159.757</b>	<b>238.853,30</b>

Das Deponiegrundstück wird aufgrund seiner Kontamination mit einem Erinnerungswert von 1 € ausgewiesen.

A 1.2.4	Infrastrukturvermögen	41.110.318,08 €
		(Vorjahr: 42.737.962,41 €)

Unter diesem Bilanzposten werden Straßen, Brücken und sonstige Verkehrs- und Entsorgungseinrichtungen geführt.

Entwicklung

Art	Wert 31.12.2017 EUR	Zugang inkl. Umbuchungen 2018 EUR	Abgang 2018 EUR	Afa 2018 EUR	Wert 31.12.2018 EUR
Grund und Boden	1.354.319,20	27.007,69	-1.110,00	0,00	1.380.216,89
Straßen	36.288.340,56	593.280,67	-66.979,97	-2.044.493,31	34.770.147,95



## Anhang zum Jahresabschluss 2018

Art	Wert 31.12.2017 EUR	Zugang inkl. Umbuchungen 2018 EUR	Abgang 2018 EUR	Afa 2018 EUR	Wert 31.12.2018 EUR
Brücken	4.456.677,53	0,00	0,00	-111.463,16	4.345.214,37
Stützwände	548.809,67	0,00	0,00	-8631,07	540.178,60
Lichtsignalanlagen	2,00	0,00	0,00	0,00	2,00
Sonstige	89.813,45	0,00	0,00	-15.255,18	74.558,27
<b>Summe</b>	<b>42.737.962,41</b>	<b>620.288,36</b>	<b>-68.089,97</b>	<b>-2.179.842,72</b>	<b>41.110.318,08</b>

Grund und Boden:

Die Zugänge zum Grund und Boden in Höhe von 16 T€ ergeben sich aus der Flurbereinigung der zugehörigen Kreisstraßen.

Des Weiteren ergeben sich Zugänge in Höhe von 11 T€ aus mehreren Straßenumstufungen veranlasst durch das Straßenbauamt, wobei auch der zugehörige Grund und Boden übertragen wird. Dies betraf im Wesentlichen:

- K 235 (K 235 Beuren → Kreuzebra) 5.065,62 €
- K 228 (K 228 Neuendorf → Landesgrenze Niedersachsen) 2.580,80 €
- K 239 (K 239 Günterode → Glasehausen) 1.365,00 €
- K 127 (K 127 Ershausen → Lehna) 727,63 €
- K 126 (K 126 Wilbich → L 1007) 712,45 €

Straßen:

Die Zugänge sowie Umbuchungen in Höhe von 593 T€ bei den Straßen ergeben sich aus den im Jahr 2018 abgeschlossenen Baumaßnahmen.

- K 211 (Gerterode → L3080) 25.852,72€
- K108 (L 3080 → Birkenfelde → Schönhagen) 444.053,83 €
- K 235 (Beuren → Kreuzebra) 83.927,87€
- K 123 (Rohrberg → Rustenfelde → B80) 21.297,50 €
- K 239 (Günterode → Glasehausen) 13.148,75 €
- K 115 (Geismar → Döringsdorf → Wanfried) 5.000,00 €

## Weiterhin

Die Abgänge bei den Straßen in Höhe von 67 T€ resultieren aus dem Abbruch des Altbestandes zu der in Jahr 2018 abgeschlossenen Baumaßnahmen.

- K 108 (L 3080 → Birkenfelde → Schönhagen) 66.979,97 €

A 1.2.5	Bauten auf fremdem Grund und Boden	0,00 €
---------	------------------------------------	--------

(Vorjahr: 0,00 €)

Entfällt beim Landkreis Eichsfeld



## Anhang zum Jahresabschluss 2018

## A 1.2.6 Kunstgegenstände, Denkmäler

14,00 €

(Vorjahr: 14,00 €)

Als Kunstgegenstände und Denkmäler werden Gemälde, Skulpturen und ähnliche Objekte, sowie Baudenkmäler in Höhe der Erinnerungswerte von 14,00 € ausgewiesen.

Entwicklung

Wert 31.12.2017 EUR	Zugang 2018 EUR	Abgang 2018 EUR	Afa 2018 EUR	Wert 31.12.2018 EUR
14,00	0,00	0,00	0,00	14,00

## A 1.2.7 Maschinen, technische Anlagen, Fahrzeuge

2.283.494,76 €

(Vorjahr: 1.939.156,16 €)

Der Landkreis Eichsfeld verfügt über Maschinen, technische Anlagen und Fahrzeuge in Höhe von 2.283.494,76 €:

Grundsätzlich wurden alle Vermögensgegenstände einzeln aufgenommen. Ausnahme bilden die Nutzfahrzeuge des Brand- und Katastrophenschutzes.

Hierbei ist es grundsätzlich nicht möglich die Anschaffungskosten des Fahrzeuges und seiner Beladung getrennt aufzunehmen. Diese bilden eine Bewertungseinheit und werden über die wirtschaftliche Nutzungsdauer des Fahrzeuges abgeschrieben.

Zu den technischen Anlagen und Maschinen gehören Vorrichtungen, die zur kommunalen Leistungserbringung erforderlich sind. Mit dem Betriebsgebäude baulich verbundene Vorrichtungen werden unter diesem Bilanzposten abgebildet, wenn sie speziell für die kommunale Leistungserfüllung eingebaut werden (bspw. ein Lastenaufzug oder Lastenwaage).

Entwicklung

Art	Wert 31.12.2017 EUR	Zugang inkl. Umbuchungen 2018 EUR	Abgang 2018 EUR	Afa 2018 EUR	Wert 31.12.2018 EUR
Dienstfahrzeuge	301.013,23	19.990,00	-1,00	-53.295,44	267.706,79
Brand- u. Katastrophenschutzfahrzeuge	1.327.648,84	593.296,94	0,00	-170.719,49	1.750.226,29
Zusatzgeräte für Fahrzeuge	13.072,14	0,00	0,00	-1.941,17	11.130,97
Sonstige Fahrzeuge	33.946,61	0,00	0,00	-3.182,79	30.763,82
Maschinen	543,61	0,00	-1,00	-508,61	34,00
Technische Anlagen	123.064,41	11.057,72	0,00	-25.528,47	108.593,66
Betriebsvorrichtungen	139.867,32	4.403,00	0,00	-29.231,09	115.039,23
<b>Summe</b>	<b>1.939.156,16</b>	<b>628.747,66</b>	<b>-6.923,50</b>	<b>-284.407,06</b>	<b>2.283.494,76</b>



## Anhang zum Jahresabschluss 2018

### Zugänge:

In 2018 wurden u.a. für den zentralen Fuhrpark ein Dienstfahrzeug (20 T€), für den Brand- und Katastrophenschutz ein Gerätewagen für Gefahrgüter (593 T€), für die Leitstelle eine Erweiterung des eCall Server (11 T€) und für die Deponie Beinrode eine Erweiterung der Waage (4 T€) angeschafft.

### Abgänge:

Die Abgänge resultieren aus der Inzahlungnahme eines PKW, der altersbedingt ausgetauscht wurde und aus der Verschrottung einer Fräsmaschine der Berufsschule Eichsfeld, welche altersbedingt ausgetauscht werden musste.

A 1.2.8	Betriebs- und Geschäftsausstattung	2.239.106,40 €
		(Vorjahr: 2.447.590,13€)

Die Bilanzposition Betriebs- und Geschäftsausstattung setzt sich insbesondere aus den Wertansätzen für Ausstattungsgegenstände in den Schulen und Verwaltungsgebäuden und EDV-Ausstattung zusammen.

### Entwicklung

Art	Wert 31.12.2017 EUR	Zugang inkl. Umbuchungen 2018 EUR	Abgang 2018 EUR	Afa 2018 EUR	Wert 31.12.2018 EUR
Ausstattungs- gegenstände Schulen	315.138,29	82.476,13	-39,00	-48.329,01	349.246,41
Ausstattungs- gegenstände Verwaltung	1.352.814,35	142.758,05	-1.020,30	-138.534,44	1.356.017,66
EDV-Ausstattungen	778.726,49	102.440,80	-1.188,32	-346.136,64	533.842,33
Geringwertige Vermögens- gegenstände	911,00	248.486,85	0,00	-249.397,85	0,00
<b>Summe</b>	<b>2.447.590,13</b>	<b>576.161,83</b>	<b>-2247,62</b>	<b>-782.397,94</b>	<b>2.239.106,40</b>

### Zugänge:

Im Jahr 2018 beliefen sich die Neuanschaffungen im Bereich EDV-Ausstattungen auf rd. 98 T€, hierbei handelt es sich um Hardware. Für die Schulen des Kreises wurden Neuanschaffungen in Höhe von rd. 114 T€ getätigt, diese setzen sich aus Anschaffungen für Sport- und Lehrgeräte zusammen.

Die Verwaltung wurde teilweise mit neuem Mobiliar, Bürotechnik und Messgeräten von rd. 116 T€ ausgestattet. Es wurden im Jahr 2018 geringwertige Vermögensgegenstände in Höhe von rd. 248 T€ angeschafft, wobei sich die Einzelwerte pro Anschaffungsgut zwischen 60 € und 410 € belaufen, diese sind im Jahr der Anschaffung voll abzuschreiben.

### Abgänge:

Zudem wurden Vermögensgegenstände ausgebucht, die im Jahr 2018 abgegangen sind bzw. verschrottet wurden, u. a. Mobiliar, Bürotechnik und Messgeräte.



## Anhang zum Jahresabschluss 2018

<b>A 1.2.9</b>	<b>Pflanzen und Tiere</b>	<b>0,00 €</b>
		(Vorjahr: 0,00€)

Entfällt beim Landkreis Eichsfeld

<b>A 1.2.10</b>	<b>Geleistete Anzahlungen auf Sachanlagen, Anlagen im Bau</b>	<b>1.993.648,52€</b>
		(Vorjahr: 1.057.096,24 €)

Bei den Anlagen im Bau handelt es sich um noch nicht fertiggestellte Sachanlagen auf eigenen Grundstücken. Hier sind die Aufwendungen zu aktivieren, die bis zum Bilanzstichtag angefallen sind.

### Entwicklung

Art	Wert 31.12.2017 EUR	Zugang 2018 EUR	Umbuchungen 2018 EUR	Wert 31.12.2018 EUR
Baumaßnahmen an den Schulen	508.342,17	869.427,27	-602.364,01	775.405,43
Baumaßnahmen an Verwaltungsgebäuden	94.553,29	15.599,09	0,00	110.152,38
Baumaßnahmen an Kreisstraßen	454.200,78	1.123.796,48	-469.906,55	1.108.090,71
Sonstiges	0,00	507.151,92	-507.151,92	0,00
<b>Summe</b>	<b>1.057.096,24</b>	<b>2.515.974,76</b>	<b>-1.579.422,48</b>	<b>1.993.648,52</b>

Sofern Maßnahmen abgeschlossen werden, sind sie auf die vorgenannten Bilanzpositionen umzubuchen [siehe A 1.2.3 (Gebäude und Außenanlagen), A 1.2.4 (Straßen) und A 1.2.7 (Maschinen, Technische Anlagen, Fahrzeuge)].

Die Zugänge und Umbuchungen >100 T€ setzen sich wie folgt zusammen:

Bezeichnung	Wert 31.12.2017 EUR	Zugang 2018 EUR	Umbuchungen 2018 EUR	Wert 31.12.2018 EUR
Sanierung Schulgebäude Grundschule Deuna	196.176,76	288.098,85	0	484.275,61
Erweiterungsbau Grund- u. Regelschule Niederorschel	225.260,52	316.851,25	-542.111,77	0,00
Außenanlage Grund- u. Regelschule Niederorschel	0,00	105.297,38	0,00	105.297,38
Kreisstraße 108 1.BA OD Birkenfelde	331.824,41	112.229,42	-444.053,83	0,00
Kreisstraße 117	46.938,11	768.004,00	0,00	832.942,11
Kreisstraße 108 2.BA OD Birkenfelde	0,00	182.939,76	0,00	182.939,76
Erwerb Gerätewagen Gefahrgut Katastrophenschutz	0,00	507.151,92	-507.151,92	0,00
<b>Summe</b>	<b>800.199,80</b>	<b>2.280.572,58</b>	<b>-1.493.317,52</b>	<b>1.605.454,86</b>



## Anhang zum Jahresabschluss 2018

<b>A 1.3</b>	<b>Finanzanlagen</b>	<b>16.706.641,46 €</b>
		(Vorjahr: 17.687.235,49€)

Finanzanlagen sind Bestandteil des Anlagevermögens, sofern sie dazu bestimmt sind, dauernd der Aufgabenerfüllung des Landkreis Eichsfeld zu dienen. Sie dienen dauerhaften finanziellen Anlagezwecken oder bilden Unternehmensverbindungen ab.

Der Landkreis Eichsfeld verfügt über Finanzanlagen in Höhe von 16.706.641,46 €, die sich in nachfolgende Bilanzposten unterteilen:

Art	Wert 31.12.2017 EUR	Zugang 2018 EUR	Abgang 2018 EUR	Umbuchung 2018 EUR	Wert 31.12.2018 EUR
Anteile an verbundenen Unternehmen	3.650.000,00	0,00	0,00	0,00	3.650.000,00
Beteiligungen	1.507.150,00	0,00	0,00	0,00	1.507.150,00
Sondervermögen, Zweckverbände	12.529.247,49	0,00	-980.594,03	0,00	11.548.653,46
sonstige Wertpapiere des Anlagevermögens	838,00	0,00	0,00	0,00	838,00
<b>Summe</b>	<b>17.687.235,49</b>	<b>0,00</b>	<b>-980.590,03</b>	<b>0,00</b>	<b>16.706.641,46</b>

<b>A 1.3.1</b>	<b>Anteile an verbundenen Unternehmen</b>	<b>3.650.000,00 €</b>
		(Vorjahr: 3.650.000,00 €)

Verbundene Unternehmen sind alle Unternehmen,

- die unter der einheitlichen Leitung der Gemeinde stehen oder
- an denen der Gemeinde die Mehrheit der Stimmrechte der Gesellschafter oder Mitglieder zusteht und bei denen die Einflussmöglichkeiten der Gemeinde nicht durch Vereinbarung eingeschränkt sind oder
- bei denen der Gemeinde das Recht zusteht, die Mehrheit der Mitglieder des Leitungsorgans, Verwaltungs- oder Aufsichtsrates zu bestellen oder abzuberufen und sie gleichzeitig Gesellschafter oder Mitglied ist oder
- bei denen der Gemeinde das Recht zusteht, einen beherrschenden Einfluss aufgrund eines mit diesem Unternehmen abgeschlossenen Beherrschungsvertrages oder aufgrund einer Satzungsbestimmung auszuüben.

Der Landkreis Eichsfeld hält am Bilanzstichtag Anteile in Höhe von 3.650.000,00 € an der Eichsfeldwerke GmbH.



## Anhang zum Jahresabschluss 2018

<b>A 1.3.2</b>	<b>Ausleihungen an verbundene Unternehmen</b>	<b>0,00 €</b>
		(Vorjahr: 0,00 €)

Entfällt beim Landkreis Eichsfeld

<b>A 1.3.3</b>	<b>Beteiligungen</b>	<b>1.507.150,00 €</b>
		(Vorjahr: 1.507.150,00 €)

Beteiligungen sind Anteile an Unternehmen, die in der Absicht gehalten werden, eine dauernde Verbindung zu diesem Unternehmen herzustellen.

Daraus, dass bei verbundenen Unternehmen ein beherrschender Einfluss vorausgesetzt wird, ergibt sich im Umkehrschluss, dass es sich bei Anteilen an Einrichtungen und Unternehmen von nicht mehr als 50% um Beteiligungen handelt.

Art	Anteil in %	Wert in €
Eichsfeld Klinikum gGmbH	33,33	1.500.000,00
Klinikgesellschaft Heilbad Heiligenstadt mbH	0,57	6.650,00
SüdniedersachsenStiftung	1,83	500,00
<b>Summe</b>		<b>1.507.150,00</b>

<b>A 1.3.4</b>	<b>Ausleihungen an Unternehmen, mit denen ein Beteiligungsverhältnis besteht</b>	<b>0,00 €</b>
		(Vorjahr: 0,00 €)

Entfällt beim Landkreis Eichsfeld

<b>A 1.3.5</b>	<b>Sondervermögen, Zweckverbände, rechtsfähige kommunale Stiftungen</b>	<b>11.548.653,46 €</b>
		(Vorjahr: 12.529.247,49 €)

Bei Sondervermögen mit Sonderrechnung erfolgt nach § 20 Abs. 3 ThürGemBV der Wertansatz mit dem Eigenkapital zum Bilanzstichtag (Eigenkapital-Spiegelbild-Methode).

Zwar werden vom Landkreis Eichsfeld teilweise Umlagen für die laufenden Kosten an die nachstehenden Verbände gezahlt, jedoch ist nicht erkennbar, dass vom Landkreis Kapitaleinlagen geleistet wurden. Daraufhin wurde die Mitgliedschaft des Landkreises Eichsfeld an folgenden Verbänden mit einem Erinnerungswert von jeweils 1 € aktiviert.

#### Entwicklung

Art	Wert 31.12.2017 EUR	Zugang 2018 EUR	Abgang 2018 EUR	Afa 2018 EUR	Wert 31.12.2018 EUR
Eichsfelder Kulturbetriebe Heilbad Heiligenstadt	12.529.243,49	0,00	-980.594,03	0,00	11.548.649,46
Zweckverband Abfallwirtschaft Nordthüringen	1,00	0,00	0,00	0,00	1,00



## Anhang zum Jahresabschluss 2018

Art	Wert 31.12.2017 EUR	Zugang 2018 EUR	Abgang 2018 EUR	Afa 2018 EUR	Wert 31.12.2018 EUR
Zweckverband Tierkörperbeseitigung Thüringen	1,00	0,00	0,00	0,00	1,00
Nordthüringer Zweckverband Rettungsdienst	1,00	0,00	0,00	0,00	1,00
Zweckverband Nahverkehr Nordthüringen	1,00	0,00	0,00	0,00	1,00
<b>Summe</b>	<b>12.529.247,49</b>	<b>0,00</b>	<b>-980.594,03</b>	<b>0,00</b>	<b>11.548.653,46</b>

Der Abgang in 2018 stellt die Verringerung des Eigenkapitals der Eichsfelder Kulturbetriebe Heilbad Heiligenstadt dar, welche analog zum Bilanzstichtag ausgewiesen werden muss (Eigenkapital-Spiegelbild-Methode).

A 1.3.6	Ausleihungen an Sondervermögen, Zweckverbände, rechtsfähige kommunale Stiftungen	0,00 €
---------	---	--------

(Vorjahr: 0,00 €)

Entfällt beim Landkreis Eichsfeld

A 1.3.7	Sonstige Wertpapiere des Anlagevermögens	838,00 €
---------	--	----------

(Vorjahr: 838,00 €)

Sonstige Wertpapiere des Anlagevermögens sind anzusetzen, sofern kein Ausweis unter den vorgenannten Bilanzpositionen erfolgt.

Entwicklung

Art	Wert 31.12.2017 EUR	Zugang 2018 EUR	Abgang 2018 EUR	Afa 2018 EUR	Wert 31.12.2018 EUR
Inhaberschuld- verschreibung DKB	10,00	0,00	0,00	0,00	10,00
Genossenschaftsanteile	828,00	0,00	0,00	0,00	828,00
<b>Summe</b>	<b>838,00</b>	<b>0,00</b>	<b>0,00</b>	<b>0,00</b>	<b>838,00</b>

Der Landkreis Eichsfeld besitzt Genossenschaftsanteile an der Wohnungsgenossenschaft in Leinefelde und in Heiligenstadt zur Nutzung zweier Wohnungen.

Darüber hinaus fungiert der Landkreis als Träger der Kreissparkasse Eichsfeld. Einlagen in das Kapital der Sparkasse sind nicht erfolgt, so dass diesbezüglich keine Finanzanlagen ausgewiesen sind.

A 1.3.8	Sonstige Ausleihungen	0,00 €
---------	-----------------------	--------

(Vorjahr: 0,00 €)

Entfällt beim Landkreis Eichsfeld





## Anhang zum Jahresabschluss 2018

<b>A 2</b>	<b>Umlaufvermögen</b>	<b>46.613.284,73 €</b>
------------	-----------------------	------------------------

(Vorjahr: 44.000.716,52 €)

Der Landkreis Eichsfeld verfügt über ein Umlaufvermögen in Höhe von 46.613.284,73 €, das sich in nachfolgende Bilanzposten unterteilt:

<b>A 2.1</b>	<b>Vorräte</b>	<b>819,28 €</b>
--------------	----------------	-----------------

(Vorjahr: 819,28 €)

Der Landkreis Eichsfeld verfügt über Vorräte in Höhe von 819,28 €, die sich in folgende Bilanzposten unterteilen:

<b>A 2.1.1</b>	<b>Roh-, Hilfs-, Betriebsstoffe</b>	<b>0,00 €</b>
----------------	-------------------------------------	---------------

(Vorjahr: 0,00 €)

Entfällt beim Landkreis Eichsfeld

<b>A 2.1.2</b>	<b>Unfertige Erzeugnisse, unfertige Leistungen</b>	<b>0,00 €</b>
----------------	--	---------------

(Vorjahr: 0,00 €)

Entfällt beim Landkreis Eichsfeld

<b>A 2.1.3</b>	<b>Fertige Erzeugnisse, fertige Leistungen und Waren</b>	<b>819,28 €</b>
----------------	--	-----------------

(Vorjahr: 819,28 €)

Grundsätzlich sind im Anlagevermögen nur die Vermögensgegenstände auszuweisen, die dauernd dem Verwaltungsbetrieb dienen. Ein Vermögensgegenstand des Anlagevermögens, dessen Veräußerung beabsichtigt ist, ist in das Umlaufvermögen umzugliedern.

Der Landkreis Eichsfeld hat zum Bilanzstichtag folgende Positionen aktiviert.

#### Entwicklung

Art	Wert 31.12.2017 EUR	Zugang 2018 EUR	Abgang 2018 EUR	Afa 2018 EUR	Wert 31.12.2018 EUR
Böschungfläche Gemarkung Heiligenstadt	819,28	0,00	0,00	0,00	819,28
<b>Summe</b>	<b>819,28</b>	<b>0,00</b>	<b>0,00</b>	<b>0,00</b>	<b>819,28</b>

#### Zugänge:

Mit Kreistagsbeschluss vom 31.05.2017 wurde der beabsichtigte Verkauf der Böschungfläche zum Verwaltungsgebäude Aegidienstraße in Heiligenstadt bekannt gemacht.

<b>A 2.1.4</b>	<b>Geleistete Anzahlungen auf Vorräte</b>	<b>0,00 €</b>
----------------	---	---------------

(Vorjahr: 0,00 €)

Entfällt beim Landkreis Eichsfeld



## Anhang zum Jahresabschluss 2018

**A 2.2 Forderungen und sonstige Vermögensgegenstände**
**8.429.864,38 €**

(Vorjahr: 9.620.299,17€)

Der Landkreis Eichsfeld verfügt über Forderungen und sonstige Vermögensgegenstände in Höhe von 8.429.864,38 €.

Die Bewertung der Forderungen erfolgt nach § 36 Abs. 6 ThürGemHV-Doppik in Verbindung mit § 22 ThürGemBV zum Nominalwert. Zweifelhafte Forderungen wurden einzeln wertberichtigt.

Zudem wurde zur Berücksichtigung des allgemeinen Ausfall- und Kreditrisikos eine Pauschalwertberichtigung in Höhe von 3 % auf die nicht einzelwertberichtigten Forderungen gebucht.

Entwicklung

Art	Vortrag 01.01.2018 in EUR			Wert 31.12.2018		
	Forderungs-Bestand EUR	Wertberichtigung EUR	Ausweis 01.01.2018 EUR	Forderungs-Bestand EUR	Wertberichtigung u. Abzinsung EUR	Ausweis 31.12.2018 EUR
Öffentlich-rechtliche Forderungen, Forderungen aus Transferleistungen	9.281.840,37	-4.723.559,10	4.558.281,27	9.829.814,66	-5.469.588,99	4.360.225,67
Privatrechtliche Forderungen aus Lieferungen und Leistungen	486.020,99	-8.304,44	477.716,55	472.944,87	-9.066,10	463.878,77
Forderungen gegen verbund. Unternehmen	0,00	0,00	0,00	0,00	0,00	0,00
Forderungen gegen Unternehmen mit Beteiligungsverhältnis	583,43	0,00	583,43	101,54	0,00	101,54
Forderungen gegen Sondervermögen, Zweckverbände, u. ä.	75.251,17	0,00	75.251,17	60.198,45	0,00	60.198,45
Forderungen gegen den sonstigen öffentlichen Bereich	4.418.435,34	0,00	4.418.435,34	3.453.668,54	0,00	3.453.668,54
Sonstige Vermögensgegenstände	91.474,89	-1.443,48	90.031,41	95.266,18	-3.474,77	91.791,41
<b>Summe</b>	<b>14.353.606,19</b>	<b>-4.733.307,02</b>	<b>9.620.299,17</b>	<b>13.911.994,24</b>	<b>-5.482.129,86</b>	<b>8.429.864,38</b>

Die Forderungen und sonstige Vermögensgegenstände unterteilen sich in folgende Bilanzposten:

**A 2.2.1 Öffentlich-rechtliche Forderungen, Forderungen aus Transferleistungen**
**4.360.225,67 €**

(Vorjahr: 4.558.281,27 €)

Entwicklung

Art	Wert 31.12.2017 EUR	Wert 31.12.2018 EUR
Gebührenforderungen gegen den privaten Bereich	3.342.054,66	3.288.873,62
Beitragsforderungen gegen den privaten Bereich	14.906,49	19.739,02
Forderungen aus Transferleistungen gegen den privaten Bereich	5.843.863,94	6.417.879,20



## Anhang zum Jahresabschluss 2018

Art	Wert 31.12.2017 EUR	Wert 31.12.2018 EUR
Sonstige öffentlich-rechtl. Forderungen gegen den privaten Bereich	81.015,28	103.322,82
Einzelwertberichtigungen auf öffentlich-rechtliche Forderungen, Forderungen aus Transferleistungen	-4.425.840,17	-5.208.696,68
Pauschalwertberichtigungen auf öffentlich-rechtliche Forderungen, Forderungen aus Transferleistungen	-297.524,17	-260.715,39
Wertberichtigung aus Abzinsung von öffentlich-rechtlichen Forderungen, Forderungen aus Transferleistungen	-194,76	-176,92
<b>Summe</b>	<b>4.558.281,27</b>	<b>4.360.225,67</b>

Öffentlich-rechtliche Forderungen bestanden beim Landkreis Eichsfeld zum Bilanzstichtag insbesondere aus Verwaltungsgebühren (u.a. Abfallgebühren), Beiträgen und ähnlichen Entgelten (u.a. Untersuchungsgebühren) sowie ordnungsrechtlichen Erträgen. Die Gebührenforderungen wurden mit 3.288.873,62 € bilanziert.

Forderungen aus Transferleistungen lagen zum Bilanzstichtag in Höhe von 6.417.879,20 € vor, insbesondere aus Rückforderungen und Kostenersatz im Bereich der Grundsicherung, Sozial- und Jugendhilfe.

Zum Bilanzstichtag sind auf die Forderungen, die zum 31.12.2018 bestanden, Einzelwertberichtigungen sowie Abzinsungen in Höhe von 5.208.873,60 € gebildet worden. Zudem wurden Pauschalwertberichtigungen auf die nicht einzelwertberichtigten Forderungen in Höhe von 260.715,39 € zur Berücksichtigung des allgemeinen Ausfallrisikos vorgenommen.

A 2.2.2	Privatrechtliche Forderungen aus Lieferungen und Leistungen	463.878,77 €
---------	---	--------------

(Vorjahr: 477.716,55 €)

Zum Bilanzstichtag bestanden privatrechtliche Forderungen (u.a. Erträge aus dem Verkauf von Anlagevermögen, Essengelder, Ersatzvornahmen baurechtlicher Art) in Höhe von nominal 472.944,87 €. Da diese Forderungen größtenteils als werthaltig einzustufen sind, erfolgte lediglich eine Wertberichtigung in Höhe von 9.066,10 €.

A 2.2.3	Forderungen gegen verbundene Unternehmen	0,00 €
---------	--	--------

(Vorjahr: 0,00 €)

Entfällt beim Landkreis Eichsfeld

A 2.2.4	Forderungen gegen Unternehmen, mit denen ein Beteiligungsverhältnis besteht	101,54 €
---------	---	----------

(Vorjahr: 583,43 €)

Zum Bilanzstichtag bestanden Forderungen gegen Unternehmen mit Beteiligungsverhältnis in Höhe von 101,54 €.



## Anhang zum Jahresabschluss 2018

A 2.2.5	Forderungen gegen Sondervermögen, Zweckverbände rechtsfähige kommunale Stiftungen	60.198,45 €
		(Vorjahr: 75.251,17 €)

Zum Bilanzstichtag bestanden Forderungen gegen Sondervermögen und Zweckverbände in Höhe von 60.198,45 €, diese resultieren hauptsächlich aus Leitstellengebühren für den Nordthüringer Zweckverband Rettungsdienst. Da diese Forderungen als werthaltig einzustufen sind, erfolgte hier keine Wertberichtigung.

A 2.2.6	Forderungen gegen den sonstigen öffentlichen Bereich	3.453.668,54 €
		(Vorjahr: 4.418.435,34 €)

Zum Bilanzstichtag bestanden Forderungen gegen den sonstigen öffentlichen Bereich (u.a., Jugendhilfe, Pflege- und Versorgungsleistungen sowie Asylleistungen) in Höhe von 3.453.668,54 €. Da diese Forderungen als werthaltig einzustufen sind, erfolgte hier keine Wertberichtigung.

A 2.2.7	Sonstige Vermögensgegenstände	91.791,41 €
		(Vorjahr: 90.031,41 €)

Zum Bilanzstichtag bestanden sonstige Vermögensgegenstände zum Bilanzstichtag in Höhe von nominal 95.266,18 €. Da diese Forderungen größtenteils als werthaltig einzustufen sind, erfolgte lediglich eine Wertberichtigung in Höhe von 3.474,77 €.

A 2.3	Wertpapiere des Umlaufvermögens	0,00 €
		(Vorjahr: 0,00 €)

Entfällt beim Landkreis Eichsfeld

A 2.3.1	Anteile an verbundenen Unternehmen	0,00 €
		(Vorjahr: 0,00 €)

Entfällt beim Landkreis Eichsfeld

A 2.3.2	Anteile an Unternehmen, mit denen ein Beteiligungsverhältnis besteht	0,00 €
		(Vorjahr: 0,00 €)

Entfällt beim Landkreis Eichsfeld

A 2.3.3	Sonstige Wertpapiere des Umlaufvermögens	0,00 €
		(Vorjahr: 0,00 €)

Entfällt beim Landkreis Eichsfeld



## Anhang zum Jahresabschluss 2018

<b>A 2.4</b>	Kassenbestand, Bundesbankguthaben, Guthaben bei der Europäischen Zentralbank, Guthaben bei Kreditinstituten und Schecks	<b>38.182.601,07 €</b>
--------------	---	------------------------

(Vorjahr: 34.379.598,07 €)

Unter diesem Posten werden alle liquiden Mittel in Form von Bar- und Buchgeld, über die der Kreis frei verfügen kann, angesetzt. Die Veränderungen der liquiden Mittel auf den Bankkonten ergeben sich aus den Zahlungsströmen, die die Finanzrechnung entsprechend ausweist.

Art	Wert in € 31.12.2017	Wert in € 31.12.2018
Bargeld- und Handkassen	5.286,39	5.068,00
Bankguthaben bei der Kreissparkasse Eichsfeld	6.030.392,93	8.046.360,94
Bankguthaben bei der Deutschen Kreditbank	5.763.898,52	5.879.672,13
Tagesgeld bei der Kreissparkasse Eichsfeld	250.000,00	250.000,00
KIK-Anlage bei der Deutschen Kreditbank	20.830.020,23	10.001.500,00
Geldtransit von Kreissparkasse zur Deutschen Kreditbank	1.500.000,00	0,00
Festgeld HSH Nordbank	0,00	4.000.000,00
Festgeld Volksbank Tirol AG	0,00	10.000.000,00
<b>Summe</b>	<b>34.379.598,07</b>	<b>38.182.601,07</b>

Die Kassenbestände werden durch Kassenbücher nachgewiesen. In den Zahlstellen werden die Kassenbücher automatisch durch die Kassenautomaten geführt. Auch wird werktäglich ein Tagesabschluss erstellt. Damit konnten die Kassenbestände aus den Tagesabschlüssen entnommen werden. Die einzelnen Kontenstände der Bankkonten sind durch Kontoauszüge oder Bankbestätigungen nachgewiesen worden.

<b>A 3</b>	Rechnungsabgrenzungsposten	<b>2.176.505,73 €</b>
------------	----------------------------	-----------------------

(Vorjahr: 2.333.848,75 €)

Ausgaben, die vor dem Bilanzstichtag geleistet wurden, aber Aufwand für eine bestimmte Zeit nach diesem Tag darstellen, sind nach § 39 Abs. 1 ThürGemHV-Doppik auf der Aktivseite der Bilanz als Rechnungsabgrenzungsposten auszuweisen.

<b>A 3.1</b>	Disagio	<b>0,00 €</b>
--------------	---------	---------------

(Eröffnungsbilanz: 0,00 €)

Entfällt beim Landkreis Eichsfeld

<b>A 3.2</b>	Sonstige Rechnungsabgrenzungsposten	<b>2.176.505,73 €</b>
--------------	-------------------------------------	-----------------------

(Vorjahr: 2.333.848,75 €)



## Anhang zum Jahresabschluss 2018

Bilanziert wurden insbesondere folgende bereits im Jahr 2018 geleistete Auszahlungen, die nach ihrer wirtschaftlichen Verursachung den Folgejahren zuzurechnen sind:

Entwicklung

Art	Wert 31.12.2017 EUR	Auflösung 2018 EUR	Zugang 2018 EUR	Wert 31.12.2018 EUR
Leistungen SGB II Januar Folgejahr	1.465.202,06	-1.465.202,06	1.368.166,42	1.368.166,42
Leistungen SGB XII Januar Folgejahr	560.726,55	-560.726,55	534.579,76	534.579,76
Besoldung Januar Folgejahr	173.114,11	-173.114,11	162.997,88	162.997,88
Softwarepflege	124.869,58	-80.449,99	45.140,47	89.560,06
Sonstiges	9.936,45	-9.746,45	21.011,61	21.201,61
<b>Summe</b>	<b>2.333.848,75</b>	<b>-2.289.049,16</b>	<b>2.131.706,14</b>	<b>2.176.505,73</b>

**A 4 Aktive latente Steuern**

**0,00 €**

(Vorjahr: 0,00 €)

Entfällt beim Landkreis Eichsfeld

**A 5 Nicht durch Eigenkapital gedeckter Fehlbetrag**

**0,00 €**

(Vorjahr: 0,00 €)

Entfällt beim Landkreis Eichsfeld



## Anhang zum Jahresabschluss 2018

<b>PASSIVA</b>	<b>204.580.029,27 €</b>
----------------	-------------------------

(Vorjahr: 206.428.611,04 €)

<b>P 1. Eigenkapital</b>	<b>88.383.867,72 €</b>
--------------------------	------------------------

(Vorjahr: 88.618.565,58 €)

Der Landkreis Eichsfeld verfügt über Eigenkapital in Höhe von 88.383.867,72 €, das sich in nachfolgende Bilanzposten unterteilt:

Zusammensetzung des Eigenkapitals:

Art	Wert 31.12.2017 EUR	Veränderung 2018 EUR	Wert 31.12.2018 EUR
Allgemeine Rücklage	28.055.016,56	24.747,57	28.079.764,13
zweckgebundene Kapitalrücklage	35.510.938,44	-494.565,52	35.016.372,92
zweckgebundene Ergebnisrücklagen	0,00	0,00	0,00
Ergebnisvortrag	24.593.923,93	458.686,65	25.052.610,58
Jahresüberschuss 2017	458.686,65	-458.686,65	0,00
Jahresüberschuss 2018	0,00	235.120,09	235.120,09
<b>Eigenkapital</b>	<b>88.618.565,58</b>	<b>-234.697,86</b>	<b>88.383.867,72</b>

<b>P 1.1 Allgemeine Rücklage</b>	<b>28.079.764,13 €</b>
----------------------------------	------------------------

(Vorjahr: 28.055.016,56 €)

Der Bestand der allgemeinen Rücklage zum Bilanzstichtag beträgt 28.079.764,13 €. Aufgrund von Korrekturen der Eröffnungsbilanz nach § 37 ThürKDG sowie der Übertragung von Vermögensgegenständen gemäß § 20 Thür ThürGemHV-Doppik hat sich diese wie folgt entwickelt:

Entwicklung

Wert 31.12.2017	28.055.016,56
Änderung der Rücklage gemäß § 20 ThürGemHV-Doppik	8.318,29
Änderung der Rücklage gemäß § 37 ThürKDG	16.429,28
<b>Allgemeine Rücklage 31.12.2018</b>	<b>28.079.764,13</b>

unentgeltliche Übertragung von Anlagevermögen gemäß § 20 ThürGemHV-Doppik

Im Jahr 2018 bzw. in Vorjahren veranlasste das Land Thüringen einige Straßenumstufungen. Somit wurden aus bisherigen Landesstraßen Kreisstraßen und aus Kreisstraßen Gemeindestraßen. Diese Umstufungen sind in den unentgeltlichen Übertragungen von Anlagevermögen dargestellt.



## Anhang zum Jahresabschluss 2018

Die Umstufungen sind der folgenden Tabelle zu entnehmen:

Bezeichnung	Erhöhung 2018 EUR	Minderung 2018 EUR	Saldo der Veränderung 31.12.2018 EUR
Umstufung K 126 zur Kreisstraße	712,45	0,00	712,45
Umstufung K 127 zur Kreisstraße	727,63	0,00	727,63
Umstufung K 211 zur Kreisstraße	12,75	0,00	12,75
Umstufung K 228 zur Kreisstraße	2580,80	0,00	2.580,80
Umstufung K 234 zur Kreisstraße	60,22	0,00	60,22
Umstufung K 235 zur Kreisstraße	5.014,57	-51,05	4.963,52
Umstufung K 237 zur Kreisstraße	11,99	0,00	11,99
Umstufung K 239 zur Kreisstraße	1.365,00	0,00	1.365,00
Umstufung K 241 zur Kreisstraße	41,95	0,00	41,95
Übertragung an Gemeinde Gernrode	0,00	-1.110,00	-1.110,00
Alt-Umstufungen Kreisstraße	0,00	-1.048,02	-1.048,02
<b>Summe</b>	<b>6.016,13</b>	<b>-2.641,71</b>	<b>8.318,29</b>

Korrekturen zur Eröffnungsbilanz gemäß § 37 ThürKDG

Bezeichnung	Erhöhung 2018 EUR	Minderung 2018 EUR	Saldo der Veränderung 31.12.2018 EUR
Grundbuchbereinigungen durch das Straßenbauamt	16.435,28	0,00	16.435,28
Flurbereinigung	0,00	-6,00	- 6,00
<b>Summe</b>	<b>16.435,28</b>	<b>- 6,00</b>	<b>16.429,28</b>

**P 1.2 Zweckgebundene Kapitalrücklage 35.016.372,92 €**

(Vorjahr: 35.510.938,44 €)

Der Bestand der zweckgebundenen Kapitalrücklage zum Bilanzstichtag beträgt 35.016.372,92 €.

Der Landkreis bildet eine zweckgebundene Kapitalrücklage in Höhe der bis zum Eröffnungsbilanzstichtag bereits über die Kreisumlage finanzierten Anteile des abschreibbaren Anlagevermögens. Die Höhe der zweckgebundenen Kapitalrücklage ermittelt sich aus dem abschreibbaren Anlagevermögen abzüglich des korrespondierenden Sonderpostens und des gesamten Fremdkapitals zum Eröffnungstichtag, gemäß § 20 Abs. 5 ThürGemHV-Doppik. Nach § 20 Abs. 6 ThürGemHV-Doppik können die Jahresfehlbeträge aus planmäßigen Abschreibungen auf Vermögensgegenstände des Anlagevermögens, die im Zeitraum von der





## Anhang zum Jahresabschluss 2018

Entstehung der Landkreise bis zur Umstellung auf die doppelte Buchführung aus der Kreisumlage finanziert wurden, vermindert um die planmäßigen Erträge aus der Auflösung der korrespondierenden Sonderposten zum Anlagevermögen, soweit sie nicht erwirtschaftet werden, aus der zweckgebundenen Kapitalrücklage nach Absatz 5 abgedeckt werden. Kann die Finanzierung dieser Investitionen aus der Kreisumlage nicht oder nicht mit vertretbarem Zeitaufwand nachgewiesen werden, können pauschal höchstens 25 v. H. der planmäßigen Abschreibungen auf diese Vermögensgegenstände, vermindert um die planmäßigen Erträge aus der Auflösung der korrespondierenden Sonderposten zum Anlagevermögen, mit dieser Kapitalrücklage verrechnet werden.

## Entwicklung

Art	Wert 31.12.2017 EUR	Erhöhung 2018 EUR	Minderung 2018 EUR	Wert 31.12.2018 EUR
Zweckgebundene Kapitalrücklage	35.510.938,44	0,00	-494.565,52	35.016.372,92

<b>P 1.3</b>	<b>Zweckgebundene Ergebnisrücklagen</b>	<b>0,00 €</b>
--------------	---	---------------

(Vorjahr: 0,00 €)

Zum Eröffnungsbilanzstichtag bestanden keine Rücklagen.

<b>P 1.4</b>	<b>Ergebnisvortrag</b>	<b>25.052.610,58 €</b>
--------------	------------------------	------------------------

(Vorjahr: 24.593.923,93 €)

Der Landkreis Eichsfeld verfügt über einen Ergebnisvortrag in Höhe von 25.052.610,58 €, dieser resultiert aus den Jahresüberschüssen der Vorjahre.

<b>P 1.5</b>	<b>Jahresüberschuss / Jahresfehlbetrag</b>	<b>235.120,09 €</b>
--------------	--	---------------------

(Vorjahr: 458.686,65 €)

Gemäß der Ergebnisrechnung weist der Landkreis Eichsfeld im Jahr 2018 einen Jahresüberschuss von 235.120,09 € aus. Dieser Jahresüberschuss wird auf neue Rechnung vorgetragen und zum Haushaltsausgleich gemäß § 18 ThürGemHV-Doppik genutzt.

<b>P 2.</b>	<b>Sonderposten</b>	<b>62.208.965,18 €</b>
-------------	---------------------	------------------------

(Vorjahr: 62.365.978,90 €)

Der Landkreis Eichsfeld verfügt über Sonderposten in Höhe von 62.208.965,18 €, die sich in nachfolgende Bilanzposten unterteilen:

<b>P 2.1</b>	<b>Sonderposten für Belastungen aus dem kommunalen Finanzausgleich</b>	<b>0,00 €</b>
--------------	--	---------------

(Vorjahr: 0,00 €)

Entfällt beim Landkreis Eichsfeld



## Anhang zum Jahresabschluss 2018

**P 2.2 Sonderposten zum Anlagevermögen**
**61.688.746,07 €**

(Vorjahr: 60.809.796,71 €)

Der Landkreis Eichsfeld verfügt über Sonderposten zum Anlagevermögen in Höhe von 61.688.746,07 € die sich in nachfolgende Bilanzposten unterteilen:

**P 2.2.1 Sonderposten aus Zuwendungen**
**57.586.314,27 €**

(Vorjahr: 59.948.455,68 €)

Sonderposten aus Zuwendungen sind erhaltene Zuwendungen, die im Rahmen einer Zweckbindung für investive Maßnahmen vom Zuwendungsgeber bewilligt und gezahlt werden und nicht frei verwendet werden dürfen. Dementsprechend stehen die Sonderposten in enger Beziehung zu den Ansätzen im Anlagevermögen und werden über die Nutzungsdauer des jeweiligen zuwendungsfinanzierten Gegenstandes ertragswirksam aufgelöst (§ 40 Abs. 2 ThürGemHV-Doppik). Da Grund und Boden grundsätzlich nicht abgeschrieben werden, bleiben Sonderposten für dieses Vermögen ungeschmälert bestehen.

In der Bilanz des Landkreises Eichsfeld zum 31.12.2018 werden Sonderposten aus Zuwendungen in Höhe von 57.586.314,27 € ausgewiesen.

Entwicklung

Art	Wert 31.12.2017 EUR	Zuführung inkl. Umbuchungen 2018 EUR	Abgang 2018 EUR	Auflösung 2018 EUR	Wert 31.12.2018 EUR
Zweckgebundene Förderung Schulen	15.373.595,57	0,00	0,00	-529.810,96	14.843.784,61
Allgemeine Investitionspauschale	3.585.808,46	0,00	0,00	-744.906,89	2.840.901,57
Investitionspauschale Schulen	7.059.096,14	0,00	0,00	-532.042,87	6.527.053,27
Infrastrukturvermögen	16.453.770,77	334.041,75	0,00	-592.715,81	16.195.096,71
Baumaßnahmen Schul- u. Verwaltungsgebäude	11.182.524,97	513.079,02	0,00	-160.031,60	11.535.572,39
Außenanlagen Schulen	4.066.524,20	58.545,40	0,00	-278.787,01	3.846.282,59
EFRE	73.529,01	0,00	0,00	-26.069,51	47.459,50
Regionalbudget	443.413,67	0,00	0,00	-38.366,65	405.047,02
Sonstige	1.710.192,89	29.981,66	0,00	-395.057,94	1.345.116,61
<b>Summe</b>	<b>59.948.455,68</b>	<b>935.647,83</b>	<b>0,00</b>	<b>-3.297.789,24</b>	<b>57.586.314,27</b>

Die in der Tabelle dargestellten Bewegungsdaten (Auflösung, Abgang und Zuführung) korrespondieren mit den entsprechenden Vorgängen im Anlagevermögen.

Mit Fertigstellung/Inbetriebnahme der Anlagen im Bau sind die zugehörigen Landeszuwendungen von den Sonderposten aus Anzahlungen (siehe dazu P 2.2.3) in die Sonderposten aus Zuwendungen umzugliedern.

Die wesentlichen Zugänge inkl. Umbuchungen und Abgänge (>20 T€) sind der folgenden Tabelle zu entnehmen:



## Anhang zum Jahresabschluss 2018

Bezeichnung	Vortrag 01.01.2018 EUR	Zuführung inkl. Umbuchungen 2018 EUR	Abgang 2018 EUR	Auflösung 2018 EUR	Wert 31.12.2018 EUR
Erweiterungsbau Grund- u. Regelschule Niederorschel	0,00	513.079,02	0,00	-1.068,91	512.010,11
K 108 L 3080 -> Birkenfelde -> Schönhagen	0,00	334.041,75	0,00	-3.976,69	330.065,06
Außenanlage Parkplatz Grund- u. Regelschule Heiligenstadt T. Riemenschneider	0,00	21.594,28	0,00	-565,56	21.028,72
Außenanlage Parkplatz Grundschule Deuna	0,00	20.755,73	0,00	49,42	20.805,15
<b>Summe</b>	<b>0,00</b>	<b>889.470,78</b>	<b>0,00</b>	<b>-5.561,74</b>	<b>883.909,04</b>

P 2.2.2	Sonderposten aus Beträgen u. ähnlichen Entgelten	0,00 €
---------	---	--------

(Vorjahr: 0,00 €)

Entfällt beim Landkreis Eichsfeld.

P 2.2.3	Sonderposten aus Anzahlungen	4.102.431,80 €
---------	------------------------------	----------------

(Vorjahr: 861.341,03 €)

Bei den Sonderposten aus Anzahlungen handelt es sich um empfangene Investitionszuweisungen und –zuschüsse für Anlagen im Bau.

Wenn die Anschaffung bzw. Herstellung des bezuschussten Vermögensgegenstandes noch nicht abgeschlossen ist, werden die entsprechenden Investitionszuwendungen als erhaltene Anzahlungen auf Sonderposten bilanziert. Eine Auflösung erfolgt bei den erhaltenen Anzahlungen nicht, sondern erst mit der späteren Aktivierung des Anlageguts und der damit verbundenen Umbuchung der erhaltenen Anzahlung in den Sonderposten. Die aus den Rechnungsergebnissen ermittelten Anzahlungen auf Sonderposten wurden in voller Höhe bilanziert.

#### Entwicklung

Art	Vortrag 01.01.2018 EUR	Zugang 2018 EUR	Umbuchungen 2018 EUR	Wert 31.12.2018 EUR
Zuweisung für Baumaßnahmen an Kreisstraßen	246.600,00	988.100,00	-374.600,00	860.100,00
Zuweisung für Baumaßnahmen an den Schulen und Verwaltungsgebäuden	614.741,03	3.189.233,57	-561.642,80	3.242.331,8
<b>Summe</b>	<b>861.341,03</b>	<b>3.465.587,45</b>	<b>-7.242.709,80</b>	<b>4.102.431,80</b>

Sofern Maßnahmen abgeschlossen werden, sind sie auf die vorgenannten Bilanzpositionen umzubuchen [siehe A 1.2.3 (Gebäude und Außenanlagen), A 1.2.4 (Straßen) und A 1.2.7 (Technische Anlagen)].



## Anhang zum Jahresabschluss 2018

Die wesentlichen Zugänge und Umbuchungen (>100 T€) sind der folgenden Tabelle zu entnehmen:

Bezeichnung	Vortrag 01.01.2018 EUR	Zugang 2018 EUR	Umbuchungen 2018 EUR	Wert 31.12.2018 EUR
Schulgebäude Grundschule Deuna	184.400,00	260.600,00	0,00	445.000,00
Schulgebäude Gymnasium Heiligenstadt	0,00	1.301.440,02	0,00	1.301.440,02
Verwaltungsgebäude Heiligenstadt	200.641,03	1.166.250,75	0,00	1.366.891,78
Erweiterungsbau Grund- u. Regelschule Niederorschel	202.500,00	310.579,20	-513.079,20	0,00
Außenanlage Grund- und Regelschule Niederorschel	0,00	100.000,00	0,00	100.000,00
Außenanlage Grundschule Gerbershausen Kreisstraße 108 1. BA OD Birkenfelde	246.600,00	128.000,00	-374.600,00	0,00
Kreisstraße 108 2. BA OD Birkenfelde	0,00	155.200,00	0,00	155.200,00
Kreisstraße 117 Landesgrenze Hessen -> Asbach-Sickenberg -> L 1003	0,00	704.900,00	0,00	704.900,00
<b>Summe</b>	<b>834.141,03</b>	<b>4.126.969,97</b>	<b>-887.679,20</b>	<b>4.073.431,80</b>

**P 2.3 Sonderposten für den  
Gebührenausgleich**

**258.585,57 €**

(Vorjahr: 1.411.960,37 €)

Der Landkreis Eichsfeld unterhält die kostenrechnende Einrichtung „Abfallwirtschaft“. Sofern Kostenüberdeckungen für Einrichtungen, die in der Regel aus Entgelten finanziert werden (Müllgebühren), auszugleichen sind, ist in entsprechender Höhe ein Sonderposten für den Gebührenausgleich anzusetzen.

Entwicklung

Art	Wert 31.12.2017 EUR	Auflösung 2018 EUR	Zugang 2018 EUR	Wert 31.12.2018 EUR
Kostenrechnende Einrichtung Abfallwirtschaft	1.411.960,37	-1.153.374,80	0,00	258.585,57
<b>Summe</b>	<b>1.411.960,37</b>	<b>-1.153.374,80</b>	<b>0,00</b>	<b>258.585,57</b>

**P 2.4 Sonderposten mit Rücklagenanteil**

**0,00 €**

(Vorjahr: 0,00 €)

Entfällt beim Landkreis Eichsfeld.

**P 2.5 Sonstige Sonderposten**

**261.633,54 €**

(Vorjahr: 144.221,82 €)

Auf der Grundlage des Bundesnaturschutzgesetzes und der daraufhin erlassenen Gesetze und Rechtsvorschriften ist bei Eingriffen in Natur und Landschaft der Verursacher verpflichtet, diese



## Anhang zum Jahresabschluss 2018

entsprechend auszugleichen. Die Ausgleichsmaßnahmen werden von der Unteren Naturschutzbehörde festgelegt und müssen im Zusammenhang mit der Maßnahme realisiert werden. Führt die Maßnahme dazu, dass das Anlagevermögen erhöht wird, sind die Zahlungen des Dritten an den Landkreis in einen Sonderposten einzustellen.

Entwicklung

Art	Wert 31.12.2017 EUR	Zugang 2018 EUR	Auflösung 2018 EUR	Wert 31.12.2018 EUR
Ausgleichsmaßnahmen	144.221,82	138.076,08	-20.664,36	261.633,54
<b>Summe</b>	<b>144.221,82</b>	<b>138.076,08</b>	<b>-20.664,36</b>	<b>261.633,54</b>

**P 3. Rückstellungen****33.421.376,30 €**

(Vorjahr: 33.692.619,60 €)

Nach § 38 ThürGemHV-Doppik sind für Verpflichtungen, die dem Grunde nach zu erwarten sind, aber deren Höhe und/oder Fälligkeit noch ungewiss sind, Rückstellungen zu bilden. Ziel ist eine periodengerechte Abbildung des Ressourcenverbrauchs.

Eine Verpflichtung, deren wirtschaftliche Verursachung im abgelaufenen Jahr liegt, soll haushaltsmäßig das alte Jahr belasten und nicht auf die Zukunft verschoben werden. Bei Fälligkeit erfolgt eine Auszahlung aus der gebildeten Rückstellung ohne Auswirkung auf die Ergebnisrechnung.

Die Landkreis Eichsfeld verfügt über Rückstellungen in Höhe von 33.421.376,30 €, die sich in nachfolgende Bilanzposten unterteilen:

**P 3.1 Rückstellungen für Pensionen  
u. ä. Verpflichtungen****9.860.526,00 €**

(Vorjahr: 9.271.637,00 €)

Die Pensionsrückstellung gemäß Gutachten des KVT vom 08.01.2019 zu den Pensionen zum Bilanzstichtag 31.12.2018 ergab folgenden Wert nach dem Münchener Ansatz:

Entwicklung

Art	Wert 31.12.2017 EUR	Zugang 2018 EUR	Auflösung 2018 EUR	Wert 31.12.2018 EUR
Pensionsrückstellung für aktive Beamte	3.885.044,00	173.076,00	0,00	4.058.120,00
Pensionsrückstellung für Versorgungsempfänger	1.496.730,00	201.463,00	0,00	1.698.193,00
Beihilferückstellung für Aktive Beamte	1.772.435,00	56.024,00	0,00	1.828.459,00
Beihilferückstellung für Versorgungsempfänger	2.117.428,00	160.204,00	-1.878,00	2.275.754,00
<b>Summe</b>	<b>9.271.637,00</b>	<b>590.767,00</b>	<b>-1.878,00</b>	<b>9.860.526,00</b>



## Anhang zum Jahresabschluss 2018

Zu den fortgeltenden Ansprüchen von Beamten nach dem Ausscheiden aus dem aktiven Dienst gehören insbesondere die Beihilfeansprüche. Insofern sind neben den Pensionsrückstellungen auch Beihilferückstellungen nach dem Teilwertverfahren zu bilden.

Seit 2013 wird der Eichsfelder Kulturbetrieb von den Pensions- und Beihilfelasten freigestellt, indem der Landkreis diese Verpflichtungen übernimmt. Die bisher beim Eigenbetrieb bilanzierten Rückstellungen werden daher nunmehr beim Landkreis ausgewiesen.

<b>P 3.2</b>	<b>Steuerrückstellungen</b>	<b>0,00 €</b>
		(Vorjahr: 0,00 €)

Zum Bilanzstichtag bestand keine Steuerrückstellung beim Landkreis Eichsfeld.

<b>P 3.3</b>	<b>Sonstige Rückstellungen</b>	<b>23.560.850,30 €</b>
		(Vorjahr: 24.420.982,60 €)

Auf die grundsätzlichen Ausführungen hinsichtlich der Erfassung und Bewertung der Rückstellungen bei der Bilanzposition P 3 wird verwiesen.

Entwicklung

<b>Art</b>	<b>Wert 31.12.2017 EUR</b>	<b>Zugang 2018 EUR</b>	<b>Inanspruch- nahme / Auflösung 2018 EUR</b>	<b>Wert 31.12.2018 EUR</b>
Rekultivierung und Nachsorge von Abfalldeponien	22.390.327,48	0,00	-956.090,41	21.434.237,07
Altersteilzeit Verpflichtungen	380.388,40	118.921,01	-188.632,93	310.676,48
Nicht in Anspruch genommener Urlaub und Überstunden	941.690,61	1.100.363,42	-941.690,61	1.100.363,42
Sonstige Verpflichtungen	708.576,11	121.363,26	-114.366,04	715.573,33
<b>Summe</b>	<b>24.420.982,60</b>	<b>1.340.647,69</b>	<b>-2.200.779,99</b>	<b>23.560.850,30</b>

Rückstellung für Rekultivierung und Nachsorge von Abfalldeponien

Der Landkreis Eichsfeld ist Betreiber von Deponien (Mülldeponien sowie Bau- und Bodenschuttdeponien). Als Deponiebetreiber ist der Landkreis zur Stilllegung, Rekultivierung und Nachsorge verpflichtet. Die Verpflichtung ergibt sich aus den Anforderungen des Gesetzes der Kreislaufwirtschaft und Sicherung der umweltverträglichen Beseitigung von Abfällen (Kreislaufwirtschafts- und Abfallgesetz, KrW-/AbfG), Deponien so zu errichten und zu betreiben, dass das Wohl der Allgemeinheit nicht beeinträchtigt wird, indem auch nach Stilllegung der Anlage von der Deponie und dem Deponiegrundstück keine schädlichen Umwelteinwirkungen und sonstige Gefahren, erhebliche Nachteile und erhebliche Belästigungen für die Allgemeinheit und die Nachbarschaft hervorgerufen werden können, und die Wiederherstellung eines ordnungsgemäßen Zustandes des Deponiegeländes gewährleistet ist.



## Anhang zum Jahresabschluss 2018

---

Für diese Verpflichtung hat der Landkreis eine Rückstellung in Höhe von 21.434.237,07 € nach § 38 Abs. 1 Nr. 7 ThürGemHV-Doppik gebildet. Diese Werte beruhen auf Sachverständigen-gutachten der S.I.G – Dr. Ing. Steffen Ingenieurgesellschaft mbH und des Ing.-Büro Rinne & Partner GbR.

### Rückstellung für Altersteilzeit

Zum Bilanzstichtag bestanden beim Landkreis Eichsfeld 12 Altersteilzeitverhältnisse mit dem Blockmodell.

Dabei erbringt der/die Mitarbeiter/-in in der ersten Hälfte der Zeit (Arbeitsphase) die volle Arbeitsleistung und ist in der zweiten Phase (Freizeitphase) vollständig vom Dienst freigestellt. Während beider Phasen erhält der/die Mitarbeiter/-in die Hälfte des Entgelts zuzüglich Aufstockungsbeträge. Der/die Mitarbeiter/-in erwirbt während der Arbeitsphase einen Anspruch für die Zukunft. Für die periodenrechte Abgrenzung wird dieser Anspruch bereits im Jahr der wirtschaftlichen Verursachung berücksichtigt, und zwar durch Bildung einer Rückstellung.

Darüber hinaus besteht für Mitarbeiter die Options eines Altersteilzeitverhältnis nach dem Teilzeitmodell. Dabei arbeitet er mit reduzierter Arbeitszeit d.h. hier wird keine Rückstellung für den Erfüllungsrückstand gebildet, sondern nur für die Aufstockungsbeträge. Zum Bilanzstichtag besteht kein Arbeitsteilzeitverhältnis nach dem Teilzeitmodell.

Für diese Verpflichtung hat der Landkreis eine Rückstellung in Höhe von 310.676,48 € nach § 38 Abs. 1 Nr. 3 ThürGemHV-Doppik gebildet.

### Rückstellung für nicht in Anspruch genommenen Urlaub und Überstunden

Im Landkreis Eichsfeld sind Urlaubstage grundsätzlich im entsprechenden Jahr in Anspruch zu nehmen. Unter Umständen kann es aber passieren, dass zum Jahresende noch nicht alle zustehenden Urlaubstage genommen worden sind. Dann besteht für den Mitarbeiter am Bilanzstichtag der Anspruch auf das Abtragen der Urlaubstage im Folgejahr weiter, so dass hierfür Rückstellungen zu bilden sind. Beschäftigte haben die Möglichkeit, diesen Urlaubsanspruch bis zum 31.03. des Folgejahres geltend zu machen, während dies für Beamte noch bis zum 30.09. des Folgejahres möglich ist.

Die Höhe der Rückstellung bemisst sich nach dem Urlaubsentgelt bzw. Mehrarbeitsstunden zuzüglich der auf diese Urlaubsentgelte bzw. Mehrarbeitsentgelte entfallenden Arbeitgeberanteile zur Sozialversicherung. Der Berechnung wurde grundsätzlich der individuelle Personalaufwand des abgelaufenen Haushaltsjahres zugrunde gelegt. Zukünftige Gehaltssteigerungen wurden berücksichtigt.

Auf Basis der Abfrage des Sachgebiets Personal wurden 4.197 Tage für Beschäftigte und 450 Tage für Beamte bis zum 31.12.2018 Urlaub nicht in Anspruch genommen.

Auf Basis der Abfrage des Sachgebiets Personal wurden 4.447 Stunden für Beschäftigte und 398 Stunden für Beamte bis zum 31.12.2018 als Mehrarbeit geleistet.

Für diese Verpflichtung hat der Landkreis eine Rückstellung in Höhe von 1.100.363,42 € nach § 38 ThürGemHV-Doppik in Verbindung mit § 27 Abs. 5 ThürGemBV gebildet.

### Rückstellung für Sonstige Verpflichtungen

Nach § 38 Abs. 1 Nr. 10 bis 12 ThürGemHV-Doppik sind für drohende Verpflichtungen aus anhängigen Gerichtsverfahren, drohende Verluste aus schwebenden Geschäften und sonstige

---



## Anhang zum Jahresabschluss 2018

Verpflichtungen, die vor dem Bilanzstichtag wirtschaftlich begründet wurden und dem Grunde oder der Höhe nach noch nicht genau bekannt sind, Rückstellungen zu bilden.

Entwicklung

Art	Wert 31.12.2017 EUR	Zugang 2018 EUR	Inanspruch- nahme 2018 EUR	Wert 31.12.2018 EUR
drohende Verpflichtungen aus anhängigen Gerichtsverfahren	396.218,33	0,00	0,00	396.218,33
sonstige finanzielle Verpflichtungen	112.188,15	107.000,00	-97.188,15	122.000,00
Archivierungs- und Jahresabschlusskosten	200.169,63	14.363,26	-17.177,89	197.355,00
<b>Summe</b>	<b>708.576,11</b>	<b>121.363,26</b>	<b>-114.366,04</b>	<b>715.573,33</b>

**P 4. Verbindlichkeiten****19.615.951,90 €**

(Vorjahr: 20.841.060,24 €)

Der Landkreis Eichsfeld passiviert Verbindlichkeiten in Höhe von 19.615.951,90 €, die sich in nachfolgende Bilanzposten unterteilen:

Entwicklung

Art	Wert 31.12.2017 EUR	Wert 31.12.2018 EUR
Verbindlichkeiten aus Investitionskrediten	14.834.255,74	13.462.612,24
Verbindlichkeiten aus Lieferungen und Leistungen	1.811.308,56	2.092.473,81
Verbindlichkeiten aus Transferleistungen	1.949.913,90	2.068.081,84
Verbindlichkeiten gegenüber verbundenen Unternehmen	13.670,04	2.139,86
Verbindlichkeiten gegenüber Unternehmen Beteiligungsverhältnis	9.071,70	3.573,70
Verbindlichkeiten gegenüber Sondervermögen, Zweckverband u.a.	79.392,76	-15.210,11
Verbindlichkeiten gegenüber dem sonstigen öffentlichen Bereich	891.031,46	841.595,74
Sonstige Verbindlichkeiten	1.252.416,08	1.160.684,82
<b>Summe</b>	<b>20.841.060,24</b>	<b>19.615.951,90</b>

**P 4.1 Anleihen****0,00 €**

(Vorjahr: 0,00 €)

Entfällt beim Landkreis Eichsfeld





## Anhang zum Jahresabschluss 2018

<b>P 4.2</b>	<b>Verbindlichkeiten aus Kreditaufnahmen</b>	<b>13.462.612,24 €</b>
		(Vorjahr: 14.834.255,74 €)

Zum Stichtag der Bilanz bestanden Verbindlichkeiten aus Kreditaufnahmen mit einer Restschuld von insgesamt 13.462.612,24 €.

<b>P 4.2.1</b>	<b>Verbindlichkeiten aus Investitionskrediten</b>	<b>13.462.612,24 €</b>
		(Vorjahr: 14.834.255,74 €)

Zum Bilanzstichtag bestanden Verbindlichkeiten aus Krediten für Investitionen mit einer Restschuld von insgesamt 13.462.612,24 €, diese sind nach § 36 Abs. 7 ThürGemHV-Doppik mit ihren Rückzahlungsbeträgen anzusetzen.

## Entwicklung

Art	Wert 31.12.2017 EUR	Zugang 2018 EUR	Tilgung 2018 EUR	Wert 31.12.2018 EUR
Nord/LB Norddeutsche Landesbank	3.622.506,87	0,00	-310.477,31	3.312.029,56
Thüringer Aufbaubank	62.594,48	0,00	-62.594,48	0,00
Kreissparkasse Eichsfeld	11.149.154,39	0,00	-998.571,71	10.150.582,68
<b>Summe</b>	<b>14.834.255,74</b>	<b>0,00</b>	<b>-1.371.643,50</b>	<b>13.462.612,24</b>

<b>P 4.2.2</b>	<b>Verbindlichkeiten aus Kreditaufnahmen zur Liquiditätssicherung</b>	<b>0,00 €</b>
		(Vorjahr: 0,00 €)

Entfällt beim Landkreis Eichsfeld

<b>P 4.3</b>	<b>Verbindlichkeiten aus Vorgängen, die Kreditaufnahmen wirtschaftlich gleichkommen</b>	<b>0,00 €</b>
		(Vorjahr: 0,00 €)

Entfällt beim Landkreis Eichsfeld

<b>P 4.4</b>	<b>Erhaltene Anzahlungen auf Bestellungen</b>	<b>0,00 €</b>
		(Vorjahr: 0,00 €)

Entfällt beim Landkreis Eichsfeld

<b>P 4.5</b>	<b>Verbindlichkeiten aus Lieferungen und Leistungen</b>	<b>2.092.473,81 €</b>
		(Vorjahr: 1.811.308,56 €)

Zum 31.12.2018 bestanden Verbindlichkeiten aus Lieferungen und Leistungen in Höhe von 2.092.473,81 €.



## Anhang zum Jahresabschluss 2018

---

Diese bestehen im Wesentlichen aus:

- Maßnahmen im Bereich EDV
- Straßenbau Kreisstraßen
- Strom, Wasser, Gas, Wärme, Müllgebühren, Reinigung
- Schulverpflegung – und Schülerbeförderung
- Beratungsleistungen
- Maßnahmen im Bereich Liegenschaften

<b>P 4.6</b>	<b>Verbindlichkeiten aus Transferleistungen</b>	<b>2.068.081,84€</b>
--------------	---	----------------------

(Vorjahr: 1.949.913,90 €)

Verbindlichkeiten aus Transferleistungen lagen zum 31.12.2018 in Höhe von 2.068.081,84 € vor, insbesondere aus Aufwendungen der sozialen Sicherung im Bereich der Sozial- und Jugendhilfe sowie der abzuführenden Personalkosten der Hortbetreuung.

<b>P 4.7</b>	<b>Verbindlichkeiten gegenüber verbundenen Unternehmen</b>	<b>2.139,86 €</b>
--------------	--	-------------------

(Vorjahr: 13.670,04 €)

Zum 31.12.2018 bestanden Verbindlichkeiten gegenüber verbundenen Unternehmen in Höhe 2.139,86 €, die aus Lieferungen und Leistungen resultieren.

<b>P 4.8</b>	<b>Verbindlichkeiten gegenüber Unternehmen, mit denen ein Beteiligungsverhältnis besteht</b>	<b>3.573,70 €</b>
--------------	--	-------------------

(Vorjahr: 9.071,70 €)

Zum 31.12.2018 bestanden Verbindlichkeiten gegenüber Unternehmen, mit denen ein Beteiligungsverhältnis besteht in Höhe 3.573,70 €, die aus Lieferungen und Leistungen resultieren.

<b>P 4.9</b>	<b>Verbindlichkeiten gegenüber Sondervermögen, Zweckverbänden, rechtsfähigen kommunalen Stiftungen</b>	<b>- 15.210,11 €</b>
--------------	--	----------------------

(Vorjahr: 79.392,76 €)

Zum 31.12.2018 bestanden Verbindlichkeiten gegenüber Sondervermögen und Zweckverbänden in Höhe von - 15.210,11 €, die aus Lieferungen und Leistungen, insbesondere Medienversorgung, bzw. aus Umsatzsteuerverrechnungen resultieren.

---



## Anhang zum Jahresabschluss 2018

<b>P 4.10</b>	<b>Verbindlichkeiten gegenüber dem sonstigen öffentlichen Bereich</b>	<b>841.595,74 €</b>
		(Vorjahr: 891.031,46 €)

<b>Art</b>	<b>Wert in €</b>
Verbindlichkeiten aus Lieferungen und Leistungen gegen den sonstigen öffentlichen Bereich	44.990,38
Verbindlichkeiten aus Transferleistungen gegenüber dem sonstigen öffentlichen Bereich	473.776,35
Sonstige Verbindlichkeiten gegenüber dem sonstigen öffentlichen Bereich	322.829,01
<b>Summe</b>	<b>841.595,74</b>

Verbindlichkeiten gegenüber dem sonstigen öffentlichen Bereich lagen zum Bilanzstichtag in Höhe von 841.595,74 € vor, insbesondere aus Transferleistungen der sozialen Sicherung im Bereich der Grundsicherung- und Jugendhilfe und aus Rückzahlungsverpflichtungen erhaltener Zuwendungen

<b>P 4.11</b>	<b>Sonstige Verbindlichkeiten</b>	<b>1.160.684,82 €</b>
		(Vorjahr: 1.252.416,08 €)

Als Sonstige Verbindlichkeiten sind beim Landkreis Eichsfeld zum 31.12.2018 folgende Beträge ausgewiesen.

<b>Art</b>	<b>Wert in €</b>
Sonstige Verbindlichkeiten gegenüber dem privaten Bereich	39.177,29
Sonstige Verbindlichkeiten aus Überzahlungen	56.378,34
Sonstige Verbindlichkeiten aus Steuern (im Wesentlichen aus Umsatzsteuer 11+12/2018)	-30.753,25
Sonstige Verbindlichkeiten aus Amtshilfeersuchen u.ä.	10.144,46
Sonstige Verbindlichkeiten aus Pachteinahmen von ungeklärten Eigentumsverhältnissen (Weiße Fläche)	1.080.578,57
Sonstige durchlaufende Gelder	5.159,41
<b>Summe</b>	<b>1.160.684,82</b>

<b>P 5.</b>	<b>Rechnungsabgrenzungsposten</b>	<b>949.868,17 €</b>
		(Vorjahr: 910.386,72 €)

<b>P 5.1</b>	<b>Grabnutzungsentgelte</b>	<b>0,00 €</b>
		(Vorjahr: 0,00 €)

Entfällt beim Landkreis Eichsfeld



## Anhang zum Jahresabschluss 2018

<b>P 5.2</b>	<b>Anzahlungen auf Grabnutzungsentgelte</b>	<b>0,00 €</b>
		(Vorjahr: 0,00 €)

Entfällt beim Landkreis Eichsfeld

<b>P 5.3</b>	<b>Sonstige Rechnungsabgrenzungsposten</b>	<b>949.868,17 €</b>
		(Vorjahr: 910.386,72 €)

Bilanziert wurden insbesondere folgende bereits im Jahr 2018 erhaltene Einnahmen, die nach ihrer wirtschaftlichen Verursachung dem Jahr 2019 zuzurechnen sind:

Entwicklung

<b>Art</b>	<b>Wert 31.12.2017 EUR</b>	<b>Auflösung 2018 EUR</b>	<b>Zugang 2018 EUR</b>	<b>Wert 31.12.2018 EUR</b>
Leistungen SGB II Januar Folgejahr	894048,62	-894048,62	821.355,19	821.355,19
Leistungen SGB XII Januar Folgejahr	2.967,00	-2.967,00	99.770,00	99.770,00
Sonstiges	13.371,10	-13.371,10	28.742,98	28.742,98
<b>Summe</b>	<b>910.386,72</b>	<b>-910.386,72</b>	<b>949.868,17</b>	<b>949.868,17</b>

<b>P 6.</b>	<b>Passive latente Steuern</b>	<b>0,00 €</b>
		(Vorjahr: 0,00 €)

Entfällt beim Landkreis Eichsfeld



## VI. Erläuterungen zur Ergebnisrechnung

Nachfolgend werden die Positionen der Gesamtergebnisrechnung erläutert. Aussagen über die erheblichen Abweichungen des Rechnungsergebnisses zu den Planansätzen und zum Vorjahr sowie zu den Teilergebnisrechnungen erfolgen im Rechenschaftsbericht (Anlage zum Jahresabschluss).

### Jahresergebnis

Das ordentliche Jahresergebnis ergibt sich aus der Summe des Ergebnisses der laufenden Verwaltungstätigkeit und dem Finanzergebnis. Die Gesamtergebnisrechnung weist ein negatives ordentliches Jahresergebnis in Höhe von 259.568,79 EUR aus.

Die Summe aus dem ordentlichen Jahresergebnis und dem außerordentlichen Jahresergebnis ergibt das Jahresergebnis, das für die Beurteilung des Haushaltsausgleichs herangezogen wird.

Im Berichtsjahr wurde ein positives Jahresergebnis in Höhe von 235.120,09 EUR ausgewiesen und damit der Haushaltsausgleich erreicht.

(in €)	Ergebnis 2017	Ergebnis 2018
Erträge aus Verwaltungstätigkeit	142.488.400,01	140.868.821,10
Aufwendungen aus Verwaltungstätigkeit	-141.671.986,24	-140.218.126,56
<b>Ergebnis aus Verwaltungstätigkeit</b>	<b>816.413,77</b>	<b>650.694,54</b>
Zins- und sonstige Finanzerträge	528.710,33	342.435,34
Zins- und sonstige Finanzaufwendungen	-1.381.002,97	-1.252.698,67
<b>Finanzergebnis</b>	<b>-852.292,64</b>	<b>-910.263,33</b>
<b>ordentliches Ergebnis</b>	<b>-35.878,87</b>	<b>-259.568,79</b>
außerordentliche Erträge	6.016,13	10.599,67
außerordentliche Aufwendungen	-3.290,98	-2.158,02
<b>außerordentliches Ergebnis</b>	<b>2.725,15</b>	<b>8.441,65</b>
<b>Jahresergebnis vor Sonderposten und Rücklagen</b>	<b>-33.153,72</b>	<b>-251.127,14</b>
Einstellung in die allgemeine Rücklage	-6.016,13	-10.476,31
Entnahme aus der allgemeinen Rücklage	3.290,98	2.158,02
Entnahme aus der zweckgebundenen Kapitalrücklage	494.565,52	494.565,52
Entnahme aus der zweckgebundenen Ergebnisrücklage	0,00	0,00
<b>Jahresergebnis</b>	<b>458.686,65</b>	<b>235.120,09</b>



## Anhang zum Jahresabschluss 2018

## Entwicklung des Ergebnisvortrags

(in €)	2015	2016	2017	2018
Saldovortrag aus Vorjahren	24.292.373,18	24.402.686,49	24.593.923,93	25.052.610,58
Jahresergebnis	110.313,31	191.237,44	458.686,65	235.120,09
<b>Saldovortrag auf Folgejahre</b>	<b>24.402.686,49</b>	<b>24.593.923,93</b>	<b>25.052.610,58</b>	<b>25.287.730,67</b>

## VII. Erläuterungen zur Finanzrechnung

Die Finanzrechnung stellt neben der Bilanz und der Ergebnisrechnung die dritte Komponente des Neuen Kommunalen Finanzmanagements (NKF) dar. In der Finanzrechnung werden auf der Grundlage des Bruttoprinzips alle erhaltenen Einzahlungen und geleisteten Auszahlungen des Haushaltsjahres nachgewiesen. Die Gliederung der Finanzrechnung entspricht im Wesentlichen der Gliederung der Ergebnisrechnung. Insoweit gelten die Ausführungen zur Ergebnisrechnung entsprechend. Zusätzlich werden in der Finanzrechnung die Zahlungsströme für die Investitionstätigkeit sowie die Veränderungen des Bestandes an Finanzmitteln abgebildet. Der in der Finanzrechnung als Ergebnis ausgewiesene Bestand an liquiden Mitteln entspricht dem in der Bilanz ausgewiesenen Bestand liquider Mittel aller Bankkonten und Kassenbestände.

Abweichungen zwischen Ergebnisrechnung und Finanzrechnung ergeben sich durch die in der Ergebnisrechnung enthaltenen zahlungsunwirksamen Geschäftsvorfälle wie zum Beispiel Erträge aus der Auflösung von Sonderposten oder Rückstellungen, Abschreibungen, Zuführungen, Inanspruchnahme von Rückstellungen oder Rechnungsabgrenzungen.

Eine umfassende Analyse und Erläuterung von Entwicklungen in der Gesamtfinzrechnung sowie deren Teilrechnungen erfolgt im Rechenschaftsbericht (Anlage zum Jahresabschluss).

### Jahresergebnis, Veränderung der liquiden Mittel

(in €)	Ergebnis 2017 in EUR	Ergebnis 2018 in EUR
Einzahlungen aus Verwaltungstätigkeit	135.829.032,69	135.467.275,15
Auszahlungen aus Verwaltungstätigkeit	-135.202.032,31	-130.947.983,05
<b>Saldo der Ein- und Auszahlungen aus Verwaltungstätigkeit</b>	<b>627.000,38</b>	<b>4.519.292,10</b>
Zins- und sonstige Finanzeinzahlungen	532.459,16	362.121,30
Zins- und sonstige Finanzauszahlungen	-393.193,51	-316.819,41
<b>Saldo der Zins- und sonstigen Finanzein- und auszahlungen</b>	<b>139.265,65</b>	<b>45.301,89</b>



## Anhang zum Jahresabschluss 2018

(in €)	Ergebnis 2017 in EUR	Ergebnis 2018 in EUR
<b>Saldo der ordentlichen Ein- und Auszahlungen</b>	<b>766.266,03</b>	<b>4.564.593,99</b>
außerordentliche Einzahlungen	18,52	21,26
außerordentliche Auszahlungen	-2.629,13	-1.237,28
<b>Saldo der außerordentlichen Ein- und Auszahlungen</b>	<b>-2.610,61</b>	<b>-1.216,02</b>
<b>Saldo der ordentlichen und außerordentlichen Ein- und Auszahlungen</b>	<b>763.655,42</b>	<b>4.563.377,97</b>
Einzahlungen aus Investitionstätigkeit	4.884.954,21	4.861.242,09
Auszahlungen aus Investitionstätigkeit	-8.141.386,85	-4.222.341,48
<b>Saldo der Ein- und Auszahlungen aus Investitionstätigkeit</b>	<b>-3.256.432,64</b>	<b>638.900,61</b>
<b>Finanzmittelüberschuss</b>	<b>-2.492.777,22</b>	<b>5.202.278,58</b>
Einzahlungen aus der Aufnahme von Investitionskrediten	4.234.433,00	0,00
Auszahlungen für die Tilgung von Investitionskrediten	-5.508.974,34	-1.371.643,50
<b>Saldo der Ein- und Auszahlungen aus Finanzierungstätigkeit</b>	<b>-1.274.541,34</b>	<b>-1.371.643,50</b>
Einzahlungen aus durchlaufenden Geldern	553.721,43	454.221,63
Auszahlungen aus durchlaufenden Geldern	-487.148,39	-481.853,71
<b>Saldo der Ein- und Auszahlungen aus durchlaufenden Geldern</b>	<b>66.573,04</b>	<b>-27.632,08</b>
<b>Veränderung der liquiden Mittel</b>	<b>-3.700.745,52</b>	<b>3.803.003,00</b>

Der Landkreis Eichsfeld verzeichnete im Berichtsjahr 2018 eine Zunahme der liquiden Mittel in Höhe von 3.803.003,00 EUR. Gegenüber dem Vorjahr bedeutet dies eine Steigerung um ca. 7.503.748,52 EUR.

Kontrollrechnung:

(in €)	Ergebnis 2017	Ergebnis 2018
Stand der Kredite zur Liquiditätssicherung zum Ende des Haushaltsvorjahres	0	0
Stand der Kredite zur Liquiditätssicherung zum Ende des Haushaltsjahres	0	0
Stand der liquiden Mittel zum Ende des Haushaltsvorjahres	38.080.343,59	34.379.598,07
Stand der liquiden Mittel zum Ende des Haushaltsjahres	34.379.598,07	38.182.601,07
Veränderung der liquiden Mittel	-3.700.745,52	3.803.003,00

Der Bestand der liquiden Mittel zum Ende des Haushaltsjahres in Höhe von 38.182.601,07 EUR stimmt mit dem in der Bilanzposition „2.4 Kassenbestand, Guthaben bei Kreditinstituten...“ ausgewiesenen Bestand überein.



Der Saldo der ordentlichen und außerordentlichen Ein- und Auszahlungen in Höhe von **4.563.377,97 EUR** reicht aus, um die Auszahlungen zur planmäßigen Tilgung von Investitionskrediten (**1.371.643,50 EUR**) zu decken. Somit wurde der Haushaltsausgleich erreicht. Der übersteigende Betrag in Höhe von 3.191.734,47 EUR wird entsprechend vorgetragen.

(in €)	2015	2016	2017	2018
Saldo vortrag aus Vorjahren	24.500.483,26	23.923.243,26	23.021.312,67	22.510.426,75
Saldo der ordentlichen und außerordentlichen Ein- und Auszahlungen	1.921.760,24	904.425,87	763.655,42	4.563.377,97
Auszahlungen zur planmäßigen ordentl. Tilgung	-2.499.000,24	-1.806.356,46	-1.274.541,34	-1.371.643,50
<b>Saldo vortrag aktuelles Jahr</b>	<b>-577.240,00</b>	<b>-901.930,59</b>	<b>-510.885,92</b>	<b>3.191.734,47</b>
<b>Saldo vortrag insgesamt</b>	<b>23.923.243,26</b>	<b>23.021.312,67</b>	<b>22.510.426,75</b>	<b>25.702.161,22</b>

## VIII. Gesonderte Angaben zum Jahresabschluss nach § 50 Abs. 2 ThürGemHV-Doppik

Gemäß § 50 Abs. 2 ThürGemHV-Doppik sind gesonderte Anhangsangaben erforderlich, wenn die darin aufgeführten Tatbestände zutreffen.

Die nachfolgenden Nummern sind betroffen und werden wie folgt erläutert:

- Nr. 7 – Übersicht der Grundstücke in Baulastträgerschaft des Landkreises Eichsfeld, die sich auf privaten Grund und Boden befinden (Anlage 8)
- Nr. 17 – Subsidiärhaftung aus der Zusatzversorgung von Arbeitnehmern (Anlage 7)
- Nr. 21 - Name und Sitz von Organisationen, an denen der Landkreis Eichsfeld oder eine für Rechnung des Landkreises Eichsfeld handelnde Person Anteile hält - Beteiligungsunternehmen nach § 16 Abs. 2 und 4 Aktiengesetz (Anlage 9)
- Nr. 22 - uneingeschränkte Haftung des Landkreis Eichsfeld (Anlage 2)
- Nr. 23 - Mitgliedschaften (Anlage 3)
- Nr. 24 - sonstige wichtige Verträge (Anlage 4)
- Nr. 25 - Angabe der durchschnittlichen Zahl der Beamten und Arbeitnehmer (Vollbeschäftigteneinheiten) im Haushaltsjahr (Anlage 5)
- Nr. 26 - Angabe der Mitglieder des Kreistages mit dem Familiennamen und mindestens einem ausgeschriebenen Vornamen, auch wenn sie diesem Haushaltsjahr nur zeitweise angehört haben (Anlage 6)

Heilbad Heiligenstadt, den 24.03.2023

Dr. Werner Henning

Landrat





## IX. Anlagen zum Anhang

- Anlage 1 - Übersicht der Erträge und Aufwendungen
  - Anlage 2 - Name und Sitz und Rechtsform für Organisationen bei Haftung des Landkreises zum 31.12.2018
  - Anlage 3 - Übersicht über die Mitgliedschaften des Landkreises zum 31.12.2018
  - Anlage 4 - Übersicht der wichtigen Verträge
  - Anlage 5 - Übersicht über die durchschnittliche Zahl der Beamten und der Arbeitnehmer
  - Anlage 6 - Übersicht über die Mitglieder des Kreistages zum 31.12.2018
  - Anlage 7 - Subsidiärhaftung aus der Zusatzversorgung der Arbeitnehmer
  - Anlage 8 - Übersicht der Grundstücke wirtschaftlicher Eigentümer
  - Anlage 9 - Name und Sitz von Organisationen bei Anteilen des Landkreises zum 31.12.2018
-

**Anlage 1 - Übersicht über die Erträge und Aufwendungen  
Jahresabschluss 2018 - Landkreis Eichsfeld**

lfd. Nr.	Beschreibung	Ermächtigung des HH-Jahres 2018	übertragene Ermächtigung aus HH-Vorjahren	Gesamtermächtigen im HH-Jahr 2018	Ergebnis des HH-Jahres 2018	Abweichung (Ergebnis-Ansatz) im HH-Jahr 2018
1.	+ Steuern und ähnliche Abgaben	0,00	0,00	0,00	0,00	0,00
	darunter:					
1.1	Grundsteuer A	0,00	0,00	0,00	0,00	0,00
1.2	Grundsteuer B	0,00	0,00	0,00	0,00	0,00
1.3	Gewerbesteuer	0,00	0,00	0,00	0,00	0,00
1.4	Gemeindeanteil an der Einkommensteuer	0,00	0,00	0,00	0,00	0,00
1.5	Gemeindeanteil an der Umsatzsteuer	0,00	0,00	0,00	0,00	0,00
1.6	Sonstige Gemeindesteuern	0,00	0,00	0,00	0,00	0,00
1.7	Ausgleichsleistungen vom Land	0,00	0,00	0,00	0,00	0,00
1.8	Leistungen des Landes aus der Umsetzung des 4. Gesetzes für moderne Dienstleistungen am Arbeitsmarkt	0,00	0,00	0,00	0,00	0,00
1.9	Leistungen des Landes aus dem Ausgleich von Sonderlasten aus der Zusammenführung von Arbeitslosen- u. Sozialhilfe	0,00	0,00	0,00	0,00	0,00
2.	+ Zuwendungen, all. Umlagen, sonst. Transf.	107.410.200,00	0,00	107.410.200,00	81.776.069,28	25.634.130,72
	darunter:					
2.1	Schlüsselzuweisungen	29.518.600,00	0,00	29.518.600,00	29.590.960,93	-72.360,93
2.2	Bedarfszuweisungen	0,00	0,00	0,00	0,00	0,00
2.3	Sonstige allgemeine Zuweisungen	11.411.000,00	0,00	11.411.000,00	9.599.298,00	1.811.702,00
2.4	Zuweisungen und Zuschüsse für laufende Zwecke	29.388.000,00	0,00	29.388.000,00	5.630.190,26	23.757.809,74
2.5	Allgemeine Umlagen vom Land	711.300,00	0,00	711.300,00	353.377,94	357.922,06
2.6	Allgemeine Umlagen von Gemeinden und GV (Kreisumlage)	33.303.500,00	0,00	33.303.500,00	33.303.564,96	-64,96
3.	+ Erträge der sozialen Sicherung	51.496.000,00	0,00	51.496.000,00	44.312.887,83	7.183.112,17
	darunter:					
3.1	Ersatz von sozialen Leistungen außerhalb von Einrichtungen	1.924.500,00	0,00	1.924.500,00	2.988.451,60	-1.063.951,60
3.2	Ersatz von sozialen Leistungen in Einrichtungen	2.666.900,00	0,00	2.666.900,00	2.821.370,49	-154.470,49
3.3	SGB XII-Kostenbeteiligung und -erstattung und anderer sozialer Leistungen (z. B. Asyl)	9.458.000,00	0,00	9.458.000,00	6.511.021,57	2.946.978,43
3.4	SGB VIII-Kostenbeteiligung und -erstattung und anderer Jugendhilfe	6.170.000,00	0,00	6.170.000,00	4.630.141,24	1.539.858,76
3.5	SGB II-Aufgabenbezogene Leistungsbeteiligungen	29.260.000,00	0,00	29.260.000,00	25.063.606,62	4.196.393,38
3.6	Zuweisungen und Zuschüsse für laufende Zwecke im Bereich der sozialen Sicherung	2.016.600,00	0,00	2.016.600,00	2.298.296,31	-281.696,31
4.	+ Öffentlich-rechtliche Leistungsentgelte	10.242.700,00	0,00	10.242.700,00	11.351.983,72	-1.109.283,72
	darunter:					
4.1	Verwaltungsgebühren einschließlich Erstattung von Auslagen	2.232.800,00	0,00	2.232.800,00	2.377.624,36	-144.824,36
4.2	Benutzungsgebühren und ähnliche Entgelte, Kostenerstattungen	8.009.900,00	0,00	8.009.900,00	8.974.359,36	-964.459,36
5.	+ Privatrechtliche Leistungsentgelte	3.019.900,00	0,00	3.019.900,00	1.350.207,17	1.669.692,83
	darunter:					
5.1	Privatrechtliche Leistungsentgelte	1.389.900,00	0,00	1.389.900,00	1.350.207,17	39.692,83
6.	+ Kostenerstattungen und Kostenumlagen	703.400,00	0,00	703.400,00	654.616,41	48.783,59
7.	+/- Bestandsveränd. Erzeugnisse und Leistungen	0,00	0,00	0,00	0,00	0,00

(Übersicht nach § 50 Abs. 1 ThürGemHV-Doppik)

Anlage 1 - Übersicht über die Erträge und Aufwendungen  
Jahresabschluss 2018 - Landkreis Eichsfeld

lfd. Nr.	Beschreibung	Ermächtigung des HH-Jahres 2018	übertragene Ermächtigung aus HH-Vorjahren	Gesamtermächtigen im HH-Jahr 2018	Ergebnis des HH-Jahres 2018	Abweichung (Ergebnis-Ansatz) im HH-Jahr 2018
8.	+ Andere aktivierte Eigenleistungen	0,00	0,00	0,00	0,00	0,00
9.	+ Sonstige laufende Erträge	1.360.500,00	0,00	1.360.500,00	1.423.056,69	-62.556,69
darunter:						
9.1	Erträge aus der Veräußerung von Vermögensgegenständen	0,00	0,00	0,00	27.467,13	-27.467,13
<b>10.</b>	<b>Summe lfd. Erträge aus Verwaltungstätigkeit</b>	<b>174.232.700,00</b>	<b>0,00</b>	<b>174.232.700,00</b>	<b>140.868.821,10</b>	<b>33.363.878,90</b>
11.	- Personalaufwendungen	-34.780.200,00	0,00	-34.780.200,00	-34.288.624,75	-491.575,25
darunter:						
11.1	Zuführungen zu Pensionsrückstellungen u.ä. Verpflichtungen (für aktive Mitarbeiter)	-397.900,00	0,00	-397.900,00	-387.426,00	-10.474,00
12.	- Versorgungsaufwendungen	-66.500,00	0,00	-66.500,00	-201.463,00	134.963,00
darunter:						
12.1	Zuführungen zu Pensionsrückstellungen u.ä. Verpflichtungen	-66.500,00	0,00	-66.500,00	-201.463,00	134.963,00
13.	- Aufwendungen für Sach- und Dienstleistungen	-21.101.015,96	0,00	-21.101.015,96	-20.140.401,66	-960.614,30
darunter:						
13.1	Aufwendungen für Energie / Wasser / Abwasser / Abfall	-2.329.000,00	0,00	-2.329.000,00	-2.101.904,82	-227.095,18
13.2	Aufwendungen für Unterhaltung und Bewirtschaftung	-4.802.415,96	0,00	-4.802.415,96	-4.795.797,60	-6.618,36
14.	- Abschreib. auf imm. Verm. u. Sachanlagen	-4.639.700,00	0,00	-4.639.700,00	-6.877.305,18	2.237.605,18
15.	- Abschreib. auf Umlaufvermögen	0,00	0,00	0,00	0,00	0,00
16.	- Zuwendungen, allg. Umlagen, sonst. Transferl	-27.446.668,37	0,00	-27.446.668,37	-3.631.291,11	-23.815.377,26
darunter:						
16.1	Zuweisungen und Zuschüsse für laufende Zwecke	-27.438.668,37	0,00	-27.438.668,37	-3.631.291,11	-23.807.377,26
16.2	Schuldendiensthilfen	0,00	0,00	0,00	0,00	0,00
16.3	Gewerbesteuerumlage	0,00	0,00	0,00	0,00	0,00
16.4	Allgem. Umlagen an das Land	0,00	0,00	0,00	0,00	0,00
16.5	Allgemeine Umlagen an Landkreise	0,00	0,00	0,00	0,00	0,00
16.6	Verwaltungsgemeinschaft	0,00	0,00	0,00	0,00	0,00
16.7	Allgemeine Umlagen an erfüllende Gemeinde	0,00	0,00	0,00	0,00	0,00
16.8	Allgem. Umlagen an Zweckverbände	-8.000,00	0,00	-8.000,00	0,00	-8.000,00
16.9	Allgem. Umlagen an Sonstige	0,00	0,00	0,00	0,00	0,00
17.	- Aufwendungen der sozialen Sicherung	-79.233.600,00	0,00	-79.233.600,00	-69.357.282,41	-9.876.317,59
darunter:						
17.1	Leistungen nach SGB II	-31.312.500,00	0,00	-31.312.500,00	-26.748.678,41	-4.563.821,59
17.2	Kostenbeteiligungen und -erstattungen nach SGB II	0,00	0,00	0,00	0,00	0,00
17.3	Leistungen nach SGB XII	-27.008.100,00	0,00	-27.008.100,00	-25.635.302,24	-1.372.797,76
17.4	Kostenbeteiligungen und -erstattungen nach SGB XII (ThürAGSGB)	0,00	0,00	0,00	0,00	0,00
17.5	Leistungen nach SGB VIII	-10.628.100,00	0,00	-10.628.100,00	-8.860.290,31	-1.767.809,69
17.6	Kostenbeteiligungen und -erstattungen nach SGB VIII	-185.000,00	0,00	-185.000,00	-211.103,23	26.103,23
17.7	Sonstige Leistungen	-6.575.500,00	0,00	-6.575.500,00	-4.313.427,86	-2.262.072,14
17.8	Kostenbeteiligungen und -erstattungen für sonstige Leistungen	-829.000,00	0,00	-829.000,00	-853.743,56	24.743,56
17.9	Zuw. u. Zusch. für laufende Zwecke des Bereichs soziale	-2.695.400,00	0,00	-2.695.400,00	-2.734.736,80	39.336,80

(Übersicht nach § 50 Abs. 1 ThürGemHV-Doppik)

Anlage 1 - Übersicht über die Erträge und Aufwendungen  
Jahresabschluss 2018 - Landkreis Eichsfeld

lfd. Nr.	Beschreibung	Ermächtigung des HH-Jahres 2018	übertragene Ermächtigung aus HH-Vorjahren	Gesamtermächtigungen im HH-Jahr 2018	Ergebnis des HH-Jahres 2018	Abweichung (Ergebnis-Ansatz) im HH-Jahr 2018
18.	- Sonstige laufende Aufwendungen	-6.034.449,77	0,00	-6.034.449,77	-5.721.758,45	-312.691,32
<b>19.</b>	<b>Summe lfd. Aufwendungen a. Verwaltungstätigt.</b>	<b>-173.302.134,10</b>	<b>0,00</b>	<b>-173.302.134,10</b>	<b>-140.218.126,56</b>	<b>-33.084.007,54</b>
<b>20.</b>	<b>Laufendes Ergebnis aus Verwaltungstätigkeit</b>	<b>930.565,90</b>	<b>0,00</b>	<b>930.565,90</b>	<b>650.694,54</b>	<b>279.871,36</b>
21.	+ Zins- und sonstige Finanzerträge	272.200,00	0,00	272.200,00	342.435,34	-70.235,34
	darunter:					
21.1	Zinserträge	2.200,00	0,00	2.200,00	33.739,54	-31.539,54
21.2	Sonstige Finanzerträge	270.000,00	0,00	270.000,00	308.695,80	-38.695,80
22.	- Zins- und sonstige Finanzaufwendungen	-1.166.930,00	0,00	-1.166.930,00	-1.252.698,67	85.768,67
	darunter:					
22.1	Zinsaufwendungen	-1.166.930,00	0,00	-1.166.930,00	-1.248.480,52	81.550,52
22.2	Sonstige Zinsen und sonstige Finanzaufwendungen	0,00	0,00	0,00	-4.218,15	4.218,15
<b>23.</b>	<b>Finanzergebnis</b>	<b>-894.730,00</b>	<b>0,00</b>	<b>-894.730,00</b>	<b>-910.263,33</b>	<b>15.533,33</b>
<b>24.</b>	<b>Ordentliches Ergebnis</b>	<b>35.835,90</b>	<b>0,00</b>	<b>35.835,90</b>	<b>-259.568,79</b>	<b>295.404,69</b>
25.	+ Außerordentliche Erträge	0,00	0,00	0,00	10.599,67	-10.599,67
26.	- Außerordentliche Aufwendungen	-10.000,00	0,00	-10.000,00	-2.158,02	-7.841,98
<b>27.</b>	<b>Außerordentliches Ergebnis</b>	<b>-10.000,00</b>	<b>0,00</b>	<b>-10.000,00</b>	<b>8.441,65</b>	<b>-18.441,65</b>
<b>28.</b>	<b>Jahresergebnis vor SoPo und Rücklagen</b>	<b>25.835,90</b>	<b>0,00</b>	<b>25.835,90</b>	<b>-251.127,14</b>	<b>276.963,04</b>
29.	- Einstell. in Sopos f. Belast. a. Finanzausgl	0,00	0,00	0,00	0,00	0,00
30.	+ Entn. a. Sopos f. Belast. a. Finanzausgl.	0,00	0,00	0,00	0,00	0,00
<b>31.</b>	<b>Jahresergebnis vor Veränderung Rücklagen</b>	<b>25.835,90</b>	<b>0,00</b>	<b>25.835,90</b>	<b>-251.127,14</b>	<b>276.963,04</b>
32.	- Einstellung in die allgemeine Rücklage	0,00	0,00	0,00	-10.476,31	10.476,31
33.	+ Entnahme aus der allgemeinen Rücklage	0,00	0,00	0,00	2.158,02	-2.158,02
34.	- Einstellung in die zweckgebundene Kapitalrücklage	0,00	0,00	0,00	0,00	0,00
35.	+ Entnahme aus der zweckgebundenen Kapitalrücklage	494.500,00	0,00	494.500,00	494.565,52	-65,52
<b>36.</b>	<b>Jahreserg.vor Veränd. zweckgeb. Ergebnisrückl.</b>	<b>520.335,90</b>	<b>0,00</b>	<b>520.335,90</b>	<b>235.120,09</b>	<b>285.215,81</b>
37.	- Einstellung in die zweckgeb. Ergebnisrückl.	0,00	0,00	0,00	0,00	0,00
38.	+ Entnahme aus der zweckgeb. Ergebnisrückl.	0,00	0,00	0,00	0,00	0,00
<b>39.</b>	<b>Jahresergebnis</b>	<b>520.335,90</b>	<b>0,00</b>	<b>520.335,90</b>	<b>235.120,09</b>	<b>285.215,81</b>

**Name und Sitz und Rechtsform von Organisationen, für die der Landkreis Eichsfeld uneingeschränkt haftet**

<b>Unternehmen</b>	<b>Sitz</b>	<b>Rechtsform</b>
Eichsfelder Kulturbetriebe	Heilbad Heiligenstadt	Eigenbetrieb
Zweckverband Tierkörperbeseitigung Thüringen	Greiz	Zweckverband/ Körperschaft öffentlichen Rechts
Nordthüringer Zweckverband Rettungsdienst	Sondershausen	Zweckverband/ Körperschaft öffentlichen Rechts
Zweckverband Nahverkehr Nordthüringen	Nordhausen	Zweckverband/ Körperschaft öffentlichen Rechts
Zweckverband Abfallwirtschaft Nordthüringen	Nordhausen/ Nentzelsrode	Zweckverband/ Körperschaft öffentlichen Rechts

**Haftungsverhältnisse Zweckverbände**

Soweit die Deckung des Finanzbedarfes eines Zweckverbandes nicht gewährleistet ist, kann dieser von seinen Mitgliedsgemeinden eine Umlage erheben. Die Höhe der Umlage wird nach einem bestimmten Verhältnis ermittelt, welches in der jeweiligen Satzung des Zweckverbandes definiert ist.

Gemäß den vorliegenden Jahresrechnungen 2018 haben die Zweckverbände keine Schulden.

## Übersicht über die Mitgliedschaften des Landkreises Eichsfeld (ohne Eigenbetrieb)

Stand: 31.12.2018

Lfd. Nr.	Mitgliedschaften in Vereinen, Verbänden, Beiräten
1.	Bfz-Essen GmbH (Übungsfirma Berufsschule Eichsfeld)
2.	Deutsche Märchenstraße
3.	Deutsche Vereinigung f. Wasserwirtschaft, Abwasser u. Abfall e. V.
4.	DJH Hauptverband f. Jugendwandern und Jugendherbergen e.V.
5.	Deutsches Institut für Jugendhilfe u. Familienrecht
6.	Fachverband der Kommunalkassenverwalter e.V.
7.	Fachverband der Landesbeamtinnen und Landesbeamten
8.	Feuerwehr-Unfallkasse Mitte der Länder Sachsen-Anhalt und Thüringen
9.	HVE Eichsfeld Touristik e.V.
10.	Kommunaler Arbeitgeberverband Thüringen e.V.
11.	Kommunale Gemeinschaftsstelle für Verwaltungsvereinfachung (KGST) Köln
12.	Kommunaler Schadensausgleich (KSA) der Länder, Brandenburg, Mecklenburg-Vorpommern, Sachsen, Sachsen-Anhalt und Thüringen
13.	Kreisvolkshochschulbeirat
14.	Sozialversicherung für Landwirtschaft, Forsten und Gartenbau
15.	Ostdeutsche Kommunalversicherung a.G. (OKV)
16.	Regionale Planungsgemeinschaft Nordthüringen
17.	Südniedersachsen Stiftung
18.	Thüringer Volkshochschulverband e. V.
19.	Thüringischer Landkreistag e. V.
20.	Unfallkasse Thüringen
21.	Verband der Kolpinghäuser e.V.-Auswärts Zuhause
22.	Verwertungsgesellschaft der Film- u. Fernsehproduzenten
23.	Zusatzversorgungskasse Thüringen

**Verpflichtende Verträge**

Vertragspartner	Vertragsart	Vertragsinhalt	Wertumfang jährlich T€
Gemeinde Berlingerode Hauptstr. 55 37339 Berlingerode	Mietvertrag	Miete Turnhalle GS/RS Berlingerode	23,5
Gemeinde Breitenworbis Halle-Kasseler-Str. 8 37339 Breitenworbis	Mietvertrag	Miete Turnhalle GS/RS Breitenworbis	15,9
Gemeinde Gernrode Heinrich-Ernemann-Str. 1 a 37339 Gernrode	Mietvertrag	Miete Turnhalle GS Gernrode	12,0
Gemeinde Kirchworbis Hauptstr. 33 37339 Kirchworbis	Mietvertrag	Miete Turnhalle GS Kirchworbis	11,5
Gemeinde Wingerode Hauptstr. 28 37327 Wingerode	Mietvertrag	Miete Turnhalle GS Wingerode	10,4
Stadt Leinefelde-Worbis Bahnhofstr. 43 37327 Leinefelde-Worbis	Mietvertrag	Miete Turnhalle GS Worbis	1,3
Pflegeanstalt Georgsstift GmbH Klosterstr. 14 49832 Thuine	Mietvertrag	Miete Gymnasium und Turnhalle Dingelstädt	218,1
Iskuhi Vrezovna Vardanyan Str. der Einheit 28 37318 Uder	Mietvertrag	Miete Einzelunterkünfte Asyl	3,8
Olaf Schmidt Schwarze Str. 13 ag 45326 Essen	Mietvertrag	Miete Einzelunterkünfte Asyl	2,9
Gemeinde Niederorschel Marktplatz 2 37355 Niederorschel	Mietvertrag	Miete Einzelunterkünfte Asyl	11,3
Kowo Obereichsfeld mbH Wilhelmstr. 102 37308 Heilbad Heiligenstadt	Mietvertrag	Miete Einzelunterkünfte Asyl	92,0
Leinefelder Wohnungsbaugenossenschaft e.G Bonifatiusplatz 22 37327 Leinefelde-Worbis	Mietvertrag	Miete Einzelunterkünfte Asyl	66,0
Moritz Immobilien & Verwaltungsgesellschaft mbH Bahnhofstr. 10-14 37327 Leinefelde-Worbis	Mietvertrag	Miete Einzelunterkünfte Asyl	3,2
Matthias Waldhelm Rathausplatz 9 07747 Jena	Mietvertrag	Miete Einzelunterkünfte Asyl	15,1
Nico Buckler Holunderweg 9 37327 Leinefelde-Worbis	Mietvertrag	Miete Einzelunterkünfte Asyl	5,1
NLH New Life GmbH & Co.KG Wilhelmstr. 27 37308 Heilbad Heiligenstadt	Mietvertrag	Miete Gemeinschafts- und Einzelunterkünfte Asyl	249,7
Städtische Wohnungs-GmbH Str. der Solidarität 6 37339 Leinefelde-Worbis	Mietvertrag	Miete Einzelunterkünfte Asyl	2,8
Wohnungsbau- und Verwaltungs GmbH Hahnstr. 2 37327 Leinefelde-Worbis	Mietvertrag	Miete Einzelunterkünfte Asyl	76,4
Wohnungsgenossenschaft Aufbaustr. 38 37345 Arn Ohmberg	Mietvertrag	Miete Einzelunterkünfte Asyl	5,2
Wohnungsgenossenschaft e. G. Mühlgraben 35 37308 Heilbad Heiligenstadt	Mietvertrag	Miete Einzelunterkünfte Asyl	62,8
AUDI AG 85045 Ingolstadt	Mietvertrag	Mietfahrzeuge	10,4
Roth & Barthel GbR Roteberg 6 37355 Niederorschel	Mietvertrag	Miete Stellplätze	3,9
VIWA Industrie-Service GmbH & Co.KG Grabenfeldstr. 17 83083 Riedering	Mietvertrag	Miete Parkplätze	10,3
DFMG Deutsche Funkturm GmbH Gartenstr. 217 48147 Münster	Mietvertrag	Miete Sendemasten	26,3
Landesentwicklungsgesellschaft Thüringen mbH Mainzerhofstr. 12 99084 Erfurt	Mietvertrag	Miete Halle u. Technik f. Katastrophenschutz	34,0
Eichsfelder Bürotechnik Worbis GmbH Sommerbergstr. 1 37339 Worbis	Mietvertrag	Miete Kopierer	7,4
Deutsche Leasing Information Technology GmbH Frölingstr. 15-31 61352 Bad Homburg	Mietvertrag	Telefonanlage	53,9

## Verpflichtende Verträge

Vertragspartner	Vertragsart	Vertragsinhalt	Wertumfang jährlich TC
Lendeckel + Schmidt GbR Holzweg 7 37308 Heilbad Heiligenstadt	Mietvertrag	Miete Kopierer	3,5
Ricoh Deutschland GmbH Vahrenwalder Str. 315 30179 Hannover	Mietvertrag	Miete Kopierer	41,9
TTG Daten- und Bürosysteme GmbH Neue Str. 13 37351 Dingelstädt	Mietvertrag	Miete Kopierer	13,8
Axians IKVS GmbH Lindenstr. 21 25421 Pinneberg	Softwarepflegevertrag	IKVS Software Updates/Support/Wartung	7,1
LogoData Erfurt GmbH Maximilian-Welsch-Str. 4 99084 Erfurt	Softwarepflegevertrag	LogoData Software Updates/Support/Wartung	26,2
Axians Infoma GmbH Hörvelsinger Weg 17 89081 Ulm	Softwarepflegevertrag	Infoma Software Updates/Support/Wartung	78,0
Balvi GmbH Isaac-Newton-Str. 11 23562 Lübeck	Softwarepflegevertrag	BALVI Software Updates/Support/Wartung	3,8
BKS Rabe GmbH Annaberger Str. 73 09111 Chemnitz	Softwarepflegevertrag	Kassenautomat Updates/Support/Wartung	5,6
Deutsche Telekom AG Friedrich Ebert Allee 140 53113 Bonn	Softwarepflegevertrag	Interamt Software Updates/Support/Wartung	4,7
IGV Ingenieurgesellschaft Karl-Marx-Str. 32 99817 Eisenach	Softwarepflegevertrag	Kommunalregie Software Updates/Support/Wartung	55,2
FutureDat GmbH Otto-Dix-Str. 9 07548 Gera	Softwarepflegevertrag	Matrix Software Updates/Support/Wartung	9,0
Fuxmedia GmbH & Co. KG Karcherallee 25 a 01277 Dresden	Softwarepflegevertrag	Software Schulverwaltung	19,6
GEBIT-Gesellschaft für Beratung, soziale Innovation u. Informationstechnologie Corrensstr. 80 48149 Münster	Softwarepflegevertrag	Gebit Software Updates/Support/Wartung	6,4
GRC Partner GmbH Schauenburgerstr. 116 24118 Kiel	Softwarepflegevertrag	DocSetMinder Software Update/Support/Wartung	4,4
HSH Soft- und Hardware Vertriebs GmbH Rudolf-Diesel-Str. 2 16356 Ahrensfelde	Softwarepflegevertrag	GESO-Software Updates/Support/Wartung	3,9
IDS Secur Systems GmbH Wilhelm-Haas-Str. 2 70771 Leinfelden-Echterdingen	Softwarepflegevertrag	secur-cad Updates/Support/Wartung	20,4
InManSys GmbH Wöhlerstr. 17 71636 Ludwigsburg	Softwarepflegevertrag	Updates/Support/Wartung	3,6
Kommunale Infomationsverarbeitung Thüringen GmbH Ekhoßplatz 2a 99867 Gotha	Softwarepflegevertrag	LOGA Software Updates/Support/Wartung	37,8
LivingData GmbH Hanastr. 16 80686 München	Softwarepflegevertrag	Session Updates/Support/Wartung	3,6
Oracle Deutschland B.V. & Co. Riesstr. 25 80992 München	Softwarepflegevertrag	Oracle Software Updates/Support/Wartung	6,0
Thüringer Landesrechenzentrum Ludwig-Erhard-Ring 8 99099 Erfurt	Softwarepflegevertrag	LOGA, LADIVA Software, BZR, CN-Netz, Updates/Support/Wartung	5,4
komm/IT Hansaring 55 50670 Köln	Softwarepflegevertrag	OKVorfahrt Software Updates/Support/Wartung	22,8
Lämmerzahl GmbH Am Uhlenhorst 1 44225 Dortmund	Softwarepflegevertrag	LÄMMKOM Updates/Support/Wartung	98,4



**Verpflichtende Verträge**

Vertragspartner	Vertragsart	Vertragsinhalt	Wertumfang jährlich TC
PDV GmbH Haarbergstr. 73 99099 Erfurt	Softwarepflegevertrag	VISkompak Updates/Support/Wartung	21,4
Bechtle GmbH IT Systemhaus Lindenallee 6 99428 Weimar	Softwarepflegevertrag	Updates/Support/Wartung	74,8
Computer Zentrum Strausberg Münchebergstr. 7 15344 Strausberg	Softwarepflegevertrag	ISGA Software Updates/Support/Wartung	3,5
prokommunal Oswaldstr. 5 a 13053 Berlin	Softwarepflegevertrag	Führerscheinwesen Software Updates/Support/Wartung	6,0
Comparex Deutschland Blochstr. 1 04329 Leipzig	Softwarepflegevertrag	Updates/Support/Wartung	27,1
Primion Technology AG Steinbeisstr. 2-5 72510 Stetten	Softwarepflegevertrag	Primion Software Updates/Support/Wartung	5,4
Hans Berger GmbH Bretonische Str. 32 33659 Bielefeld	Softwarepflegevertrag	IT-Servicevertrag Leitstelle	12,6
SAVD Videodolmetschen GmbH Geiselbergstr. 17/2/50G. 1110 Wien	Softwarepflegevertrag	Videodolmetschen Updates/Support/Wartung	2,1
Wenger Deutschland GmbH Tumringer Str. 270 79539 Lörrach	Softwarepflegevertrag	Drucker Updates/Support/Wartung	5,0
KSA Kommunaler Schadensausgleich Konrad-Wolf-Str. 91/92 13048 Berlin	Versicherungsvertrag	Haftpflichtversicherung	14,2
KSA Kommunaler Schadensausgleich Konrad-Wolf-Str. 91/92 13048 Berlin	Versicherungsvertrag	KfZ-Deckungsschutz	32,7
OKV Ostdeutsche Kommunalversicherung a.G. Plauener Str. 163-165 Haus C 13055 Berlin	Versicherungsvertrag	Gebäudeversicherung	112,3
OKV Ostdeutsche Kommunalversicherung a.G. Plauener Str. 163-165 Haus C 13054 Berlin	Versicherungsvertrag	Haftpflichtversicherung	1,6
OKV Ostdeutsche Kommunalversicherung a.G. Plauener Str. 163-165 Haus C 13055 Berlin	Versicherungsvertrag	Inventarversicherung	23,0
OKV Ostdeutsche Kommunalversicherung a.G. Plauener Str. 163-165 Haus C 13055 Berlin	Versicherungsvertrag	Vermögenseigenschaden	16,9
OKV Ostdeutsche Kommunalversicherung a.G. Plauener Str. 163-165 Haus C 13055 Berlin	Versicherungsvertrag	Elektronikversicherung	1,3
SV Sparkassenversicherung Löwentorstr. 65 70376 Stuttgart	Versicherungsvertrag	Unfallversicherung	4,0
Unfallkasse Thüringen PF 100302 99853 Gotha	Versicherungsvertrag	Unfallversicherung	686,0
WGV-Versicherung AG Tübinger Str. 55 70164 Stuttgart	Versicherungsvertrag	Rechtsschutzversicherung	3,0
Allianz Versicherungs AG 10900 Berlin	Versicherungsvertrag	Elektronikversicherung	3,8
DWS Service GmbH Hospitalstr. 3 37308 Heilbad Heiligenstadt	Bewachungsvertrag	Objektbewachung GU Breitenworbis, Bodenstein, Bornhagen	150,1
ETF Eislebener Tele-Funk GmbH Am Strohhügel 1 06295 Eisleben	Wartungsvertrag	Funktechnik	48,9
Bau & Dienstleistungsservice Wildemann Im Winkel 26 37345 Sonnenstein	Reinigungsvertrag	Winterdienst/Baumpflege	39,3
Lothar Buch Wagenstedter Str. 7 99974 Mühlhausen	Reinigungsvertrag	Gebäudereinigung	109,1
Gebäudereinigung Scheler GmbH Buchenweg 3 99819 Krauthausen	Reinigungsvertrag	Gebäudereinigung	898,7
Grünanlagen- und Objektbetreuung Pudenz Kreisstr. 46 37308 Schimberg	Dienstleistungsvertrag	Winterdienst/Straßenpflege	18,3
TSI Thüringer Straßen- und Instandhaltungs- gesellschaft Wandersleber Str. 15 99192 Apfelstädt	Dienstleistungsvertrag	Winterdienst/Straßenpflege	512,8
EW Entsorgung GmbH Philipp-Reis-Str. 2 37308 Heilbad Heiligenstadt	Entsorgungsvertrag	Müllabfuhr, Betreuung Deponie	4.431,3

**Verpflichtende Verträge**

Vertragspartner	Vertragsart	Vertragsinhalt	Wertumfang jährlich TC
Zweckverband Abfallwirtschaft Nordthüringen An der B 4 99735 Kleinfurra	Entsorgungsvertrag	Entsorgungskosten ZAN	2.663,4
Thüringer Energie AG Schwerborner Str. 30 99087 Erfurt	Versorgungsvertrag	Stromversorgung	4,0
ELW Energieversorgung Boschstr. 25 37327 Leinefelde-Worbis	Versorgungsvertrag	Wärmeversorgung	358,4
EW Eichsfeldgas GmbH Hausener Weg 32 37327 Leinefelde-Worbis	Versorgungsvertrag	Gasversorgung	891,1
Stadtwerke Heilbad Heiligenstadt Schlachthofstr. 8 37308 Heilbad Heiligenstadt	Versorgungsvertrag	Wärmeversorgung	509,3
Stadtwerke Leinefelde Heiligenstädter Str. 60 37327 Leinefelde-Worbis	Versorgungsvertrag	Wärmeversorgung	17,4
Telekom Deutschland GmbH Landgrabenweg 151 53227 Bonn	Telekommunikation	Telefonkosten	36,3
Convexis GmbH Gerhard-Kindler-Str. 3 72770 Reutlingen	Telekommunikation	RescueTrack Gebühren	5,6
T-Systems International GmbH Hahnstr. 43 d 60528 Frankfurt	Telekommunikation	Telefonkosten	81,2

Darüber hinaus bestehen noch weitere Verträge in den verschiedenen Bereichen, die in den Vertragsregistern aufgelistet, aber vom Wertumfang im Verhältnis unwesentlich sind.

**Übersicht über die durchschnittliche Zahl der Beamten und der Arbeitnehmer im Haushaltsjahr**

Erläuterung:

Für die Darstellung der Übersicht über die durchschnittliche Zahl der Beamten und Angestellten wurde der IST-Stand zum 30.06.2018 zugrunde gelegt.

	Zahl der Stellen in VZÄ
	Stand 30.06.2018
1. Beamte	34,9230
2. Angestellte	543,8570
<b>gesamt</b>	<b>578,7800</b>

**Landrat und Beigeordnete**

Landrat	Dr. Henning, Werner
1. Beigeordnete	Schneider, Gerald
ehrenamtlicher Beigeordneter	König, Rudolf

**Übersicht über die Mitglieder des Kreistages im Jahr 2018**

<u>lfd. Nr.</u>	<u>Name, Vorname</u>
1	Dr. Althaus, Bernd Uwe
2	Berend, Rolf
3	Bollwahn, Matthias
4	Degenhardt, Lioba
5	Dornieden, Horst
6	Eberhardt, Olaf
7	Dr. Frant, Marion
8	Funke, Herbert Heinz
9	Gaßmann, Michael
10	Dr. Gräfin von Westphalen, Gerlinde
11	Gregosz, Krystof
12	Grosa, Marko
13	Heinevetter, Magdalena (bis 31.12.2017)
14	Heise, Thorsten
15	Hellrung, Gerhard
16	Hesse, Werner
17	Hirkow, Monika
18	Hoffmeier, Michael
19	Hunold, Erwin
20	Hupach, Sigrid
21	Jaritz, Mario
22	Jüttemann, Gerhard
23	Kellner, Stefanie
24	Kohl, Jürgen
25	König, Thadäus
26	Krippendorf, Peter
27	Leibeling, Stefan
28	Mai, Susann
29	Martin, Gerhard
30	Metz, Arnold
31	Moll, Dirk
32	Montag, Hermann-Josef
33	Nickel, Clemens
34	Reinhardt, Gerd
35	Riethmüller, Tobias
36	Schramm, Stefanie
37	Simon, Gerhard
38	Sondermann, Norbert
39	Steinecke, Heiko
40	Strathausen, Franz-Josef
41	Stützer, Christian
42	Tasch, Marco
43	Trappe, Peter
44	Tüngerthal, Renate
45	Welitschkin, Petra
46	Werkmeister, Karl
	Seidenstücker, Marlies (ab 01.01.2018)

**Subsidiärhaftung aus der Zusatzversorgung der Arbeitnehmer 2018**

Zur Subsidiärhaftung aus der Zusatzversorgung von Tarifangestellten werden folgende Angaben gemacht:

Die Arbeitnehmer des Landkreis Eichsfeld sind bei der Kommunalen Zusatzversorgungskasse Thüringen versichert.

Es bestehen Versorgungszusagen gemäß des Tarifvertrages über die zusätzliche Altersversorgung der Beschäftigten des öffentlichen Dienstes vom 01.03.2002 - Altersvorsorge-TV-Kommunal - (ATV-K) in der Fassung des Änderungsvertrages Nr. 6 vom 29. April 2016 sowie aufgrund der Satzung der Kommunalen Zusatzversorgungskasse in der Fassung der 12. Änderungssatzung vom 16. Mai 2018.

Die Zusatzversorgungskasse hat die Aufgabe, den Arbeitnehmern ihrer Mitglieder im Rahmen der Satzung eine zusätzliche Alters-, Erwerbsminderung- und Hinterbliebenenversorgung zu gewähren. Die Leistungen aus der Zusatzversorgung bemessen sich nach dem Stand der erreichten Anwartschaft entsprechend dem jeweiligen Versorgungspunktekonto der Versicherten.

Die zur Finanzierung der Leistungen und Aufwendungen benötigten Mittel werden im Rahmen der so genannten Kombinationsfinanzierung durch Umlagen und Zusatzbeiträge der Mitglieder sowie aus den Kapitalerträgen aufgebracht. Die Arbeitnehmer beteiligen sich mit einem tariflich bestimmten Arbeitnehmerbeitrag an der Finanzierung.

Die Höhe des Umlage- und Zusatzbeitragssatzes betrug im Jahr 2018 insgesamt 5,1 %. Der Umlagebeitragssatz beträgt 1,1 % und der Zusatzbeitragssatz 4,0 %.

Der Zusatzbeitrag wird in Höhe von 2,0 % vom Arbeitnehmer selbst getragen.

Die umlagepflichtigen Löhne und Gehälter beliefen sich im Haushaltsjahr 2018 auf 25.090.103,85 €. Der Landkreis Eichsfeld zahlte im Jahr 2018 insgesamt an die Versorgungskasse Umlagen in Höhe von 275.989,37 € sowie Zusatzbeiträge in Höhe von 1.003.606,24 €, davon 501.817,07 € als Arbeitgeberanteil.

**Entwicklung der Beitragssätze**

	2014	2015	2016	2017	2018
Umlagebeitrag in %	1,1	1,1	1,1	1,1	1,1
Zusatzbeitrag in %	4,0	4,0	4,0	4,0	4,0

**Übersicht der Grundstücke in Baulastträgerschaft des Landkreises Eichsfeld, die sich auf privaten Grund und Boden befinden**

Nr.	Beschreibung	Beschreibung 2	Beschreibung 3	Fläche in m²	Buchwert
AFS00019	Gemarkung Rengelrode	Flur 2 Flurstück 82/1	K 102 Rengelrode <- L 3080	312	1,00
AFS00024	Gemarkung Rengelrode	Flur 2 Flurstück 98/3	K 102 Rengelrode <- L 3080	30	1,00
AFS00027	Gemarkung Rengelrode	Flur 3 Flurstück 118/5	K 102 Rengelrode <- L 3080	41	1,00
AFS00031	Gemarkung Lutter	Flur 4 Flurstück 89/1	K 111 Lutter -> Fürstehagen	118	1,00
AFS00045	Gemarkung Lutter	Flur 4 Flurstück 89/2	K 111 Lutter -> Fürstehagen	14	1,00
AFS00049	Gemarkung Lutter	Flur 4 Flurstück 89/6	K 111 Lutter -> Fürstehagen	14	1,00
AFS00092	Gemarkung Steinheuterode	Flur 2 Flurstück 35/1	K 103 Uder -> Steinheuterode	23	1,00
AFS00093	Gemarkung Uder	Flur 2 Flurstück 72/3	K 103 Uder -> Steinheuterode	25	1,00
AFS00094	Gemarkung Uder	Flur 2 Flurstück 71/9	K 103 Uder -> Steinheuterode	5	1,00
AFS00095	Gemarkung Uder	Flur 2 Flurstück 71/7	K 103 Uder -> Steinheuterode	78	1,00
AFS00096	Gemarkung Uder	Flur 2 Flurstück 71/4	K 103 Uder -> Steinheuterode	248	1,00
AFS00152	Gemarkung Birkenfelde	Flur 3 Flurstück 33/2	K 108 L 3080 -> Birkenfelde -> Schönhagen	131	1,00
AFS00153	Gemarkung Birkenfelde	Flur 3 Flurstück 21/18	K 108 L 3080 -> Birkenfelde -> Schönhagen	54	1,00
AFS00159	Gemarkung Rustenfelde	Flur 2 Flurstück 106/1	K 104 Burgwalde -> Marth -> K 123	3.225	1,00
AFS00160	Gemarkung Burgwalde	Flur 1 Flurstück 163/5	K 104 Burgwalde -> Marth -> K 123	19	1,00
AFS00161	Gemarkung Burgwalde	Flur 1 Flurstück 163/3	K 104 Burgwalde -> Marth -> K 123	78	1,00
AFS00166	Gemarkung Marth	Flur 1 Flurstück 238/3	K 104 Burgwalde -> Marth -> K 123	18	1,00
AFS00178	Gemarkung Rustenfelde	Flur 2 Flurstück 79/2	K 104 Burgwalde -> Marth -> K 123	544	1,00
AFS00194	Gemarkung Rustenfelde	Flur 2 Flurstück 78/2	K 104 Burgwalde -> Marth -> K 123	78	1,00
AFS00195	Gemarkung Marth	Flur 2 Flurstück 42/1	K 104 Burgwalde -> Marth -> K 123	4	1,00
AFS00200	Gemarkung Kella	Flur 3 Flurstück 72/1	K 113 Kella -> Schwebda	13	1,00
AFS00201	Gemarkung Kella	Flur 6 Flurstück 14/1	K 113 Kella -> Schwebda	155	1,00
AFS00204	Gemarkung Kella	Flur 3 Flurstück 127/1	K 113 Kella -> Schwebda	18	1,00
AFS00208	Gemarkung Kella	Flur 3 Flurstück 75	K 113 Kella -> Schwebda	139	1,00
AFS00210	Gemarkung Kella	Flur 6 Flurstück 248/1	K 113 Kella -> Schwebda	8	1,00
AFS00211	Gemarkung Kella	Flur 6 Flurstück 249/1	K 113 Kella -> Schwebda	38	1,00
AFS00212	Gemarkung Kella	Flur 6 Flurstück 247	K 113 Kella -> Schwebda	9.942	1,00
AFS00214	Gemarkung Kella	Flur 3 Flurstück 257/1	K 113 Kella -> Schwebda	12.577	1,00
AFS00234	Gemarkung Misserode	Flur 1 Flurstück 232/193	K 114 Misserode -> Lehna	4.797	1,00
AFS00235	Gemarkung Misserode	Flur 1 Flurstück 225/205	K 114 Misserode -> Lehna	22	1,00
AFS00251	Gemarkung Döringsdorf	Flur 1 Flurstück 264/2	K 115 Geismar -> Döringsdorf -> Wanfried	565	1,00
AFS00252	Gemarkung Bebendorf	Flur 3 Flurstück 61/5	K 115 Geismar -> Döringsdorf -> Wanfried	318	1,00
AFS00255	Gemarkung Bebendorf	Flur 1 Flurstück 57/1	K 115 Geismar -> Döringsdorf -> Wanfried	213	1,00
AFS00259	Gemarkung Döringsdorf	Flur 1 Flurstück 355/13	K 115 Geismar -> Döringsdorf -> Wanfried	1.704	1,00
AFS00270	Gemarkung Geismar	Flur 3 Flurstück 20/1	K 115 Geismar -> Döringsdorf -> Wanfried	152	1,00
AFS00278	Gemarkung Döringsdorf	Flur 1 Flurstück 275/3	K 115 Geismar -> Döringsdorf -> Wanfried	34	1,00
AFS00279	Gemarkung Döringsdorf	Flur 1 Flurstück 291/8	K 115 Geismar -> Döringsdorf -> Wanfried	11	1,00
AFS00281	Gemarkung Döringsdorf	Flur 1 Flurstück 284/11	K 115 Geismar -> Döringsdorf -> Wanfried	3	1,00
AFS00282	Gemarkung Döringsdorf	Flur 1 Flurstück 284/10	K 115 Geismar -> Döringsdorf -> Wanfried	2	1,00
AFS00283	Gemarkung Döringsdorf	Flur 1 Flurstück 275/4	K 115 Geismar -> Döringsdorf -> Wanfried	8	1,00
AFS00284	Gemarkung Döringsdorf	Flur 1 Flurstück 275/2	K 115 Geismar -> Döringsdorf -> Wanfried	9	1,00
AFS00285	Gemarkung Döringsdorf	Flur 1 Flurstück 271/3	K 115 Geismar -> Döringsdorf -> Wanfried	470	1,00
AFS00286	Gemarkung Döringsdorf	Flur 1 Flurstück 264/4	K 115 Geismar -> Döringsdorf -> Wanfried	169	1,00
AFS00287	Gemarkung Döringsdorf	Flur 1 Flurstück 265/2	K 115 Geismar -> Döringsdorf -> Wanfried	27	1,00
AFS00288	Gemarkung Döringsdorf	Flur 1 Flurstück 121/1	K 115 Geismar -> Döringsdorf -> Wanfried	106	1,00
AFS00289	Gemarkung Döringsdorf	Flur 1 Flurstück 285/3	K 115 Geismar -> Döringsdorf -> Wanfried	419	1,00
AFS00345	Gemarkung Rohrberg	Flur 3 Flurstück 167/7	K 116 Rohrberg -> Ischenrode	46	1,00
AFS00355	Gemarkung Wahlhausen	Flur 4 Flurstück 477/3	K 118 Wahlhausen -> Lindewerra	289	1,00
AFS00356	Gemarkung Wahlhausen	Flur 4 Flurstück 477/2	K 118 Wahlhausen -> Lindewerra	255	1,00
AFS00358	Gemarkung Wahlhausen	Flur 4 Flurstück 477/4	K 118 Wahlhausen -> Lindewerra	625	1,00
AFS00361	Gemarkung Wahlhausen	Flur 4 Flurstück 257/2	K 118 Wahlhausen -> Lindewerra	33	1,00
AFS00365	Gemarkung Wahlhausen	Flur 6 Flurstück 17/5	K 118 Wahlhausen -> Lindewerra	258	1,00
AFS00371	Gemarkung Lindewerra	Flur 3 Flurstück 117/6	K 118 Wahlhausen -> Lindewerra	63	1,00
AFS00373	Gemarkung Lindewerra	Flur 3 Flurstück 145/5	K 118 Wahlhausen -> Lindewerra	11	1,00
AFS00374	Gemarkung Lindewerra	Flur 3 Flurstück 154/28	K 118 Wahlhausen -> Lindewerra	15	1,00
AFS00375	Gemarkung Wahlhausen	Flur 4 Flurstück 226/2	K 118 Wahlhausen -> Lindewerra	216	1,00
AFS00378	Gemarkung Wahlhausen	Flur 4 Flurstück 6/48	K 118 Wahlhausen -> Lindewerra	115	1,00
AFS00379	Gemarkung Wahlhausen	Flur 4 Flurstück 6/58	K 118 Wahlhausen -> Lindewerra	32	1,00
AFS00381	Gemarkung Wahlhausen	Flur 4 Flurstück 47/2	K 118 Wahlhausen -> Lindewerra	160	1,00
AFS00382	Gemarkung Wahlhausen	Flur 4 Flurstück 186/10	K 118 Wahlhausen -> Lindewerra	47	1,00
AFS00383	Gemarkung Wahlhausen	Flur 4 Flurstück 226/1	K 118 Wahlhausen -> Lindewerra	179	1,00
AFS00384	Gemarkung Lindewerra	Flur 3 Flurstück 152/11	K 118 Wahlhausen -> Lindewerra	29	1,00
AFS00515	Gemarkung Breitenholz	Flur 1 Flurstück 198/99	K 213 Breitenholz -> Hausen	29	1,00
AFS00517	Gemarkung Hausen	Flur 1 Flurstück 223/62	K 213 Breitenholz -> Hausen	18	1,00
AFS00520	Gemarkung Hausen	Flur 1 Flurstück 288/61	K 213 Breitenholz -> Hausen	1408	1,00
AFS00521	Gemarkung Dingelstädt	Flur 19 Flurstück 1990/2	K 220 Dingelstädt -> Kefferhausen	94	1,00
AFS00524	Gemarkung Kefferhausen	Flur 7 Flurstück 61/1	K 220 Dingelstädt -> Kefferhausen	3	1,00
AFS00525	Gemarkung Kefferhausen	Flur 7 Flurstück 59/1	K 220 Dingelstädt -> Kefferhausen	66	1,00
AFS00901	Gemarkung Lenterode	Flur 3 Flurstück 15/11	K 109 Lenterode -> Röhrig	88	1,00
AFS00903	Gemarkung Lenterode	Flur 3 Flurstück 15/7	K 109 Lenterode -> Röhrig	87	1,00
AFS00904	Gemarkung Lenterode	Flur 3 Flurstück 15/5	K 109 Lenterode -> Röhrig	91	1,00
AFS00939	Gemarkung Gerterode	Flur 2 Flurstück 12/5	K 211 Gerterode <- L 2048	13327	1,00
AFS00940	Gemarkung Gerterode	Flur 3 Flurstück 1	K 211 Gerterode <- L 2048	8960	1,00
AFS00956	Gemarkung Heuthen	Flur 8 Flurstück 62/11	K 229 Wachstedt -> Heuthen -> Geisleden -> Bodenro	0,2	1,00
AFS00959	Gemarkung Geisleden	Flur 23 Flurstück 126/11	K 229 Wachstedt -> Heuthen -> Geisleden -> Bodenro	1767	1,00
AFS00960	Gemarkung Geisleden	Flur 23 Flurstück 126/13	K 229 Wachstedt -> Heuthen -> Geisleden -> Bodenro	10596	1,00
AFS00974	Gemarkung Heuthen	Flur 9 Flurstück 64/2	K 229 Wachstedt -> Heuthen -> Geisleden -> Bodenro	4	1,00
AFS00975	Gemarkung Heuthen	Flur 9 Flurstück 64/3	K 229 Wachstedt -> Heuthen -> Geisleden -> Bodenro	21	1,00
AFS00976	Gemarkung Heuthen	Flur 9 Flurstück 64/6	K 229 Wachstedt -> Heuthen -> Geisleden -> Bodenro	62	1,00
AFS00977	Gemarkung Heuthen	Flur 9 Flurstück 65/1	K 229 Wachstedt -> Heuthen -> Geisleden -> Bodenro	11	1,00
AFS00978	Gemarkung Heuthen	Flur 9 Flurstück 65/2	K 229 Wachstedt -> Heuthen -> Geisleden -> Bodenro	13	1,00
AFS00979	Gemarkung Heuthen	Flur 9 Flurstück 65/3	K 229 Wachstedt -> Heuthen -> Geisleden -> Bodenro	18	1,00
AFS00980	Gemarkung Heuthen	Flur 9 Flurstück 65/4	K 229 Wachstedt -> Heuthen -> Geisleden -> Bodenro	1	1,00
AFS00981	Gemarkung Heuthen	Flur 9 Flurstück 65/5	K 229 Wachstedt -> Heuthen -> Geisleden -> Bodenro	21	1,00
AFS00982	Gemarkung Heuthen	Flur 8 Flurstück 62/2	K 229 Wachstedt -> Heuthen -> Geisleden -> Bodenro	59	1,00
AFS00983	Gemarkung Heuthen	Flur 8 Flurstück 62/7	K 229 Wachstedt -> Heuthen -> Geisleden -> Bodenro	7	1,00
AFS00984	Gemarkung Heuthen	Flur 8 Flurstück 51/7	K 229 Wachstedt -> Heuthen -> Geisleden -> Bodenro	13	1,00
AFS00985	Gemarkung Geisleden	Flur 23 Flurstück 129/3	K 229 Wachstedt -> Heuthen -> Geisleden -> Bodenro	11	1,00
AFS00986	Gemarkung Geisleden	Flur 23 Flurstück 126/4	K 229 Wachstedt -> Heuthen -> Geisleden -> Bodenro	664	1,00

Nr.	Beschreibung	Beschreibung 2	Beschreibung 3	Fläche in m <sup>2</sup>	Buchwert
AFS00987	Gemarkung Geisleden	Flur 23 Flurstück 2/3	K 229 Wachstedt -> Heuthen -> Geisleden -> Bodenro	3	1,00
AFS00988	Gemarkung Geisleden	Flur 23 Flurstück 2/4	K 229 Wachstedt -> Heuthen -> Geisleden -> Bodenro	0,4	1,00
AFS00989	Gemarkung Geisleden	Flur 23 Flurstück 1/4	K 229 Wachstedt -> Heuthen -> Geisleden -> Bodenro	155	1,00
AFS00990	Gemarkung Geisleden	Flur 22 Flurstück 99/2	K 229 Wachstedt -> Heuthen -> Geisleden -> Bodenro	0,2	1,00
AFS00991	Gemarkung Geisleden	Flur 22 Flurstück 96/6	K 229 Wachstedt -> Heuthen -> Geisleden -> Bodenro	116	1,00
AFS00992	Gemarkung Geisleden	Flur 15 Flurstück 29/3	K 229 Wachstedt -> Heuthen -> Geisleden -> Bodenro	301	1,00
AFS00993	Gemarkung Geisleden	Flur 15 Flurstück 29/7	K 229 Wachstedt -> Heuthen -> Geisleden -> Bodenro	3611	1,00
AFS00995	Gemarkung Volkerode	Flur 2 Flurstück 137/1	K 112 Volkerode <- L 2028 (Hühnermühle)	68	1,00
AFS01001	Gemarkung Volkerode	Flur 2 Flurstück 94/1	K 112 Volkerode <- L 2028 (Hühnermühle)	74	1,00
AFS01003	Gemarkung Volkerode	Flur 2 Flurstück 90/1	K 112 Volkerode <- L 2028 (Hühnermühle)	98	1,00
AFS01010	Gemarkung Volkerode	Flur 5 Flurstück 160/1	K 112 Volkerode <- L 2028 (Hühnermühle)	5	1,00
AFS01012	Gemarkung Volkerode	Flur 5 Flurstück 7/2	K 112 Volkerode <- L 2028 (Hühnermühle)	711	1,00
AFS01027	Gemarkung Reinholterode	Flur 11 Flurstück 42/2	K 101 L 2020 (Bodenrode) -> L 1009 (Reinholterode)	2933	1,00
AFS01028	Gemarkung Reinholterode	Flur 11 Flurstück 33/1	K 101 L 2020 (Bodenrode) -> L 1009 (Reinholterode)	93	1,00
AFS01029	Gemarkung Reinholterode	Flur 11 Flurstück 49/1	K 101 L 2020 (Bodenrode) -> L 1009 (Reinholterode)	1	1,00
AFS01030	Gemarkung Reinholterode	Flur 12 Flurstück 163	K 101 L 2020 (Bodenrode) -> L 1009 (Reinholterode)	100	1,00
AFS01031	Gemarkung Reinholterode	Flur 12 Flurstück 135	K 101 L 2020 (Bodenrode) -> L 1009 (Reinholterode)	23664	1,00
AFS01032	Gemarkung Reinholterode	Flur 12 Flurstück 59/1	K 101 L 2020 (Bodenrode) -> L 1009 (Reinholterode)	38	1,00
AFS01033	Gemarkung Reinholterode	Flur 12 Flurstück 58/1	K 101 L 2020 (Bodenrode) -> L 1009 (Reinholterode)	98	1,00
AFS01034	Gemarkung Reinholterode	Flur 12 Flurstück 57/1	K 101 L 2020 (Bodenrode) -> L 1009 (Reinholterode)	63	1,00
AFS01035	Gemarkung Reinholterode	Flur 12 Flurstück 134/1	K 101 L 2020 (Bodenrode) -> L 1009 (Reinholterode)	5	1,00
AFS01036	Gemarkung Reinholterode	Flur 12 Flurstück 56/1	K 101 L 2020 (Bodenrode) -> L 1009 (Reinholterode)	64	1,00
AFS01037	Gemarkung Reinholterode	Flur 12 Flurstück 161	K 101 L 2020 (Bodenrode) -> L 1009 (Reinholterode)	658	1,00
AFS01038	Gemarkung Reinholterode	Flur 12 Flurstück 55/1	K 101 L 2020 (Bodenrode) -> L 1009 (Reinholterode)	34	1,00
AFS01039	Gemarkung Reinholterode	Flur 12 Flurstück 54/1	K 101 L 2020 (Bodenrode) -> L 1009 (Reinholterode)	3	1,00
AFS01040	Gemarkung Reinholterode	Flur 12 Flurstück 156/1	K 101 L 2020 (Bodenrode) -> L 1009 (Reinholterode)	6	1,00
AFS01041	Gemarkung Reinholterode	Flur 12 Flurstück 50/1	K 101 L 2020 (Bodenrode) -> L 1009 (Reinholterode)	9	1,00
AFS01042	Gemarkung Reinholterode	Flur 12 Flurstück 49/1	K 101 L 2020 (Bodenrode) -> L 1009 (Reinholterode)	29	1,00
AFS01043	Gemarkung Reinholterode	Flur 12 Flurstück 48/1	K 101 L 2020 (Bodenrode) -> L 1009 (Reinholterode)	84	1,00
AFS01044	Gemarkung Reinholterode	Flur 12 Flurstück 47/1	K 101 L 2020 (Bodenrode) -> L 1009 (Reinholterode)	111	1,00
AFS01045	Gemarkung Reinholterode	Flur 12 Flurstück 158/1	K 101 L 2020 (Bodenrode) -> L 1009 (Reinholterode)	5	1,00
AFS01046	Gemarkung Reinholterode	Flur 12 Flurstück 160	K 101 L 2020 (Bodenrode) -> L 1009 (Reinholterode)	33	1,00
AFS01047	Gemarkung Reinholterode	Flur 12 Flurstück 46/1	K 101 L 2020 (Bodenrode) -> L 1009 (Reinholterode)	73	1,00
AFS01048	Gemarkung Reinholterode	Flur 12 Flurstück 159/1	K 101 L 2020 (Bodenrode) -> L 1009 (Reinholterode)	3	1,00
AFS01049	Gemarkung	Gesamtfläche	K 101 L 2020 (Bodenrode) -> L 1009 (Reinholterode)	7394	1,00
AFS01064	Gemarkung Bornhagen	Flur 1 Flurstück 111/1	K 121 Bornhagen -> Landesgrenze Hessen (Werleshausen)	2	1,00
AFS01073	Gemarkung Beuren	Flur 5 Flurstück 386/11	K 235 Beuren -> Kreuzebra	11.571	1,00
AFS01076	Gemarkung Beuren	Flur 5 Flurstück 15/18	K 235 Beuren -> Kreuzebra	392	1,00
AFS01077	Gemarkung Beuren	Flur 5 Flurstück 15/19	K 235 Beuren -> Kreuzebra	130	1,00
AFS01078	Gemarkung Beuren	Flur 5 Flurstück 9/6	K 235 Beuren -> Kreuzebra	23	1,00
AFS01079	Gemarkung Beuren	Flur 5 Flurstück 385/1	K 235 Beuren -> Kreuzebra	17	1,00
AFS01081	Gemarkung Beuren	Flur 5 Flurstück 388/3	K 235 Beuren -> Kreuzebra	16	1,00
AFS01082	Gemarkung Beuren	Flur 5 Flurstück 409/1	K 235 Beuren -> Kreuzebra	6	1,00
AFS01083	Gemarkung Beuren	Flur 8 Flurstück 49/37	K 235 Beuren -> Kreuzebra	8022	1,00
AFS01084	Gemarkung Beuren	Flur 5 Flurstück 15/23	K 235 Beuren -> Kreuzebra	1.021	1,00
AFS01085	Gemarkung Beuren	Flur 5 Flurstück 384/1	K 235 Beuren -> Kreuzebra	58	1,00
AFS01086	Gemarkung Beuren	Flur 8 Flurstück 23/5	K 235 Beuren -> Kreuzebra	168	1,00
AFS01095	Gemarkung	Gesamtfläche	K 110 Uder -> Thalwenden	23705	1,00
AFS01096	Gemarkung	Gesamtfläche	K 112 Volkerode <- L 2028 (Hühnermühle)	4223	1,00
AFS01097	Gemarkung	Gesamtfläche	K 120 Mackenrode -> Wüstheuterode	19814	1,00
AFS01098	Gemarkung	Gesamtfläche	K 123 Rohrberg -> Rustenfelde -> B 80	34731	1,00
AFS01099	Gemarkung	Gesamtfläche	K 208 Wallrode -> Großbodungen	22263	1,00
AFS01103	Gemarkung	Gesamtfläche	K 225 Kreisgrenze UH -> Effelder -> L 2032	53807	1,00
AFS01104	Gemarkung	Gesamtfläche	K 231 Kalteneber -> Lutter -> Uder	79747	1,00
AFS01106	Gemarkung	Gesamtfläche	K 228 Neuendorf -> Landesgrenze Niedersachsen (Etz)	14669	1,00
AFS01107	Gemarkung	Gesamtfläche	K 227 Berlingerode -> Böseckendorf -> Landesgrenze	45272	1,00
AFS01108	Gemarkung	Gesamtfläche	K 226 Böseckendorf -> Landesgrenze Niedersachsen (	9337	1,00
AFS01109	Gemarkung	Gesamtfläche	K 240 Hauröden -> Bischofferode	30309	1,00
AFS01111	Gemarkung	Gesamtfläche	K 108 L 3080 -> Birkenfelde -> Schönhagen	23975	1,00
AFS01320	Gemarkung Weißenborn	Flur 4 Flurstück 109/1	K 203 Weißenborn -> Gerode	0,3	1,00
AFS01428	Gemarkung	Gesamtfläche			1,00
AFS01744	Gemarkung Gernrode	Flur 2 Flurstück 119/33	K 211 Gerterode <- L 2048	0,2	1,00
AFS01745	Gemarkung Gernrode	Flur 2 Flurstück 306/5	K 211 Gerterode <- L 2048	0,2	1,00

## Eichsfeldwerke GmbH - Konzern -

### 1. Allgemeine Angaben zum Unternehmen

<b>Adresse</b> Philipp-Reis-Straße 2 37308 Heilbad Heiligenstadt	<b>Beteiligungen</b>	Stammkapital:
<b>E-Mail</b> info@ew-netz.de	EW Bus GmbH 100 %	500 T€
<b>Homepage</b> www.eichsfeldwerke.de	EW Entsorgung GmbH 100 %	500 T€
<b>Gründungsjahr</b>	EW Projekt GmbH 100 %	200 T€
<b>Rechtsform</b>	EW Wärme GmbH 100 %	255 T€ *
<b>Stammkapital</b>	EW Eichsfeldgas GmbH 51 %	5.200 T€
<b>Gegenstand des Unternehmens</b>	EW Wasser GmbH 49 %	28 T€
<b>Öffentlicher Zweck</b>	*Ausgegebenes Kapital	
<b>Gesellschafter</b> Landkreis Eichsfeld	<b>Geschäftsführung</b>	
	<b>Gremien</b>	
	<b>Gesellschaftsvertrag</b>	
	<b>Handelsregister</b>	
	<b>Abschlussprüfer</b>	
	sb+p Strecker + Berger + Partner mbB Wirtschaftsprüfungsgesellschaft Steuerberatungsgesellschaft Rechtsanwälte	

### 2. Grundzüge des Geschäftsverlaufs und Aussagen zur Lage des Unternehmens

Gut 524 Mio. EUR hat der Unternehmensverbund Eichsfeldwerke (EW) bis heute für die nachhaltige Stärkung der Region investiert. Im Fokus stehen die zuverlässige Energieerzeugung und die sichere Versorgung mit Erdgas, Wärme, Strom und Wasser. Sie ist außerdem in der Abfall- und Abwasserentsorgung, dem öffentlichen Personennahverkehr (ÖPNV) sowie dem Projekt- und Regionalmanagement aktiv. Damit dient die Unternehmensgruppe nicht nur ihren knapp 100.000 Kunden, sondern auch der wirtschaftlichen Weiterentwicklung der Region.

Die einzelnen Beteiligungen nehmen ihre Geschäftstätigkeit eigenverantwortlich wahr. Als Managementholding übernimmt EW die strategische Ausrichtung und Weiterentwicklung. Sie garantiert die Koordination und Abstimmung zwischen den einzelnen Bereichen und optimiert fortlaufend die Leistungen.

Die Umsatzerlöse nach Ertragskonsolidierung, d. h. bereinigt um die Erlöse aus Lieferungen und Leis-

tungen zwischen den in den Konzernabschluss einbezogenen Unternehmen, belaufen sich im Jahr 2018 auf 56.505,6 TEUR.

Im Geschäftsbereich Erdgas-, Wärme- und Stromversorgung, der mit 65,9 % den größten Anteil am Konzernumsatz ausmacht, sanken die Umsatzerlöse um 3,7 % auf 37.215,5 TEUR. Der Rückgang ist hauptsächlich bedingt durch den geringen Erdgasverkauf aufgrund der wärmeren Temperaturen im Berichtsjahr sowie gesunkener Einspeisungsmengen der Windenergieanlagen als Folge der windschwächeren Witterung. Seit Beginn der Wetteraufzeichnungen war es in Deutschland, mit im Durchschnitt 10,4 Grad, noch nie so warm wie in 2018.

Die Erlöse im Bereich Verkehr betragen 8.302,5 TEUR (Vorjahr: 7.716,5 TEUR). Hier spiegeln sich die vermehrten Leistungen im Schienenersatzverkehr sowie preisbedingte Zunahmen bei den Tankstellenleistungen wider.



## Eichsfeldwerke GmbH - Konzern -

### Arbeitnehmer im Durchschnitt des Jahres

	2018	2017
Vollzeit	250	250
Teilzeit	42	32
Auszubildende	21	19
<b>Gesamt</b>	<b>313</b>	<b>301</b>

### Auswirkungen auf den kreislichen Haushalt in T€

	2018	2017
Zuschüsse durch den LK	0,0	0,0
Kapitalentnahmen durch den LK	0,0	0,0

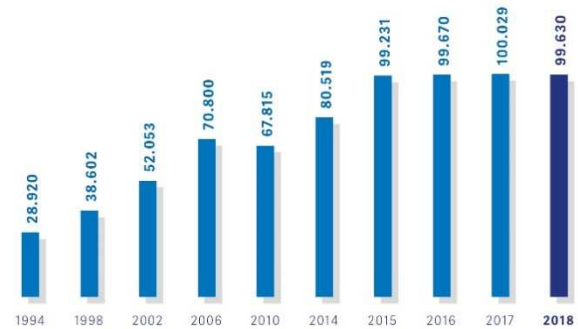
### 3. Ausblick

Aus gegenwärtiger Sicht der Unternehmensgruppe liegen keine den Bestand des Konzerns gefährdenden Risiken vor.

#### Investitionen in T€\*



#### Umsätze in T€\*



#### Kundenzahl\*



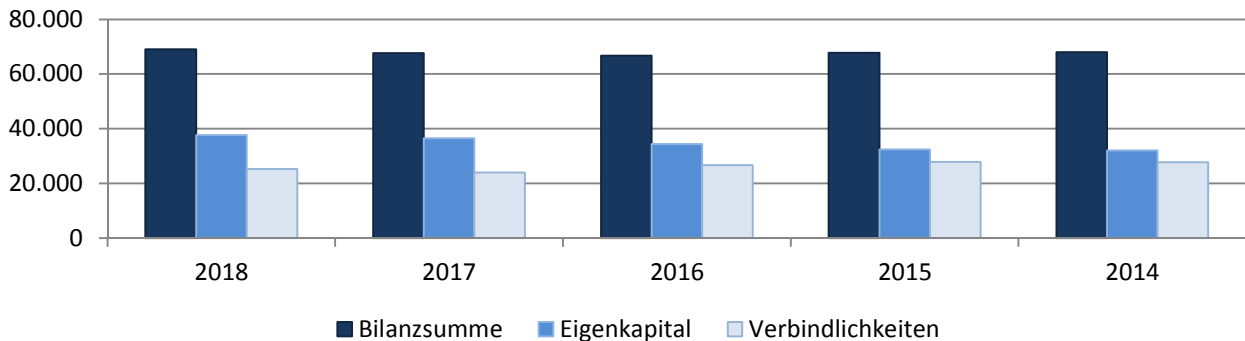
\* Zur Verdeutlichung der operativen Geschäftsentwicklung erfolgt – abweichend zur Konzernbilanz – die Darstellung dieser Kennzahlen ohne Konzernkonsolidierung und unter Berücksichtigung der Werte des Zweckverbands Wasserversorgung und Abwasserentsorgung Obereichsfeld (WAZ), der EW Wasser GmbH, die dessen Betriebsführung wahrnimmt, sowie erstmals in 2015 der Stadtwerke Heilbad Heiligenstadt GmbH.

## 4. Wichtige Kennzahlen der Bilanz in €

– A K T I V A –	31.12.2018	31.12.2017
<b>A. Anlagevermögen</b>	<b>45.439.241,61</b>	<b>46.582.171,42</b>
I. Immaterielle Vermögensgegenstände	550.104,29	166.626,53
II. Sachanlagen	37.101.505,69	39.260.623,44
III. Finanzanlagen	7.787.631,63	7.154.921,45
<b>B. Umlaufvermögen</b>	<b>23.670.607,57</b>	<b>21.028.386,11</b>
I. Vorräte		
1. Roh-, Hilfs- und Betriebsstoffe	1.533.666,32	2.059.446,64
2. Grundstücke	987.696,98	1.799.478,30
3. Unfertige Leistungen	99,28	0,00
II. Forderungen und sonstige Vermögensgegenstände		
1. Forderungen aus Lieferungen und Leistungen	5.527.530,87	7.856.500,60
2. Forderungen gegen Gesellschafter	2.121,86	11.712,34
3. Forderungen gegen Beteiligungsunternehmen	1.298.904,01	559.940,61
4. Sonstige Vermögensgegenstände	6.062.035,65	3.236.333,35
III. Kassenbestand, Postbankguthaben, Guthaben bei Kreditinstituten	8.258.552,60	5.504.974,27
<b>Bilanzsumme</b>	<b>69.109.849,18</b>	<b>67.610.557,53</b>

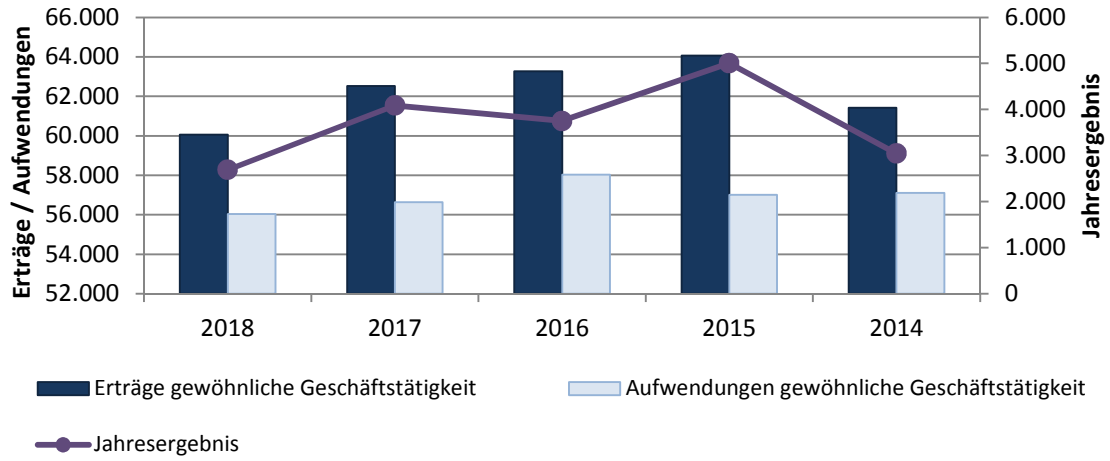
– P A S S I V A –	31.12.2018	31.12.2017
<b>A. Eigenkapital</b>	<b>37.769.766,05</b>	<b>36.558.255,87</b>
I. Gezeichnetes Kapital	1.000.000,00	1.000.000,00
II. Kapitalrücklage	2.650.000,00	2.650.000,00
III. Konzerngewinnrücklage	11.739.310,00	11.239.310,00
IV. Konzernbilanzgewinn	10.579.446,12	9.867.935,94
V. Unterschiedsbetrag aus der Kapitalkonsolidierung	3.625.359,93	3.625.359,93
VI. Ausgleichsposten für Anteile im Fremdbesitz	8.175.650,00	8.175.650,00
<b>B. Empfangene Ertragszuschüsse</b>	<b>1.828.244,66</b>	<b>1.757.546,31</b>
<b>C. Rückstellungen</b>	<b>3.564.077,78</b>	<b>4.656.833,71</b>
1. Rückstellungen für Pensionen	526.200,00	468.000,00
2. Steuerrückstellungen	234.300,00	1.062.030,38
3. Sonstige Rückstellungen	2.803.577,78	3.126.803,33
<b>D. Verbindlichkeiten</b>	<b>25.316.560,69</b>	<b>24.081.721,64</b>
1. Verbindlichkeiten gegenüber Kreditinstituten	14.463.178,58	14.163.167,11
2. Verbindlichkeiten aus Lieferungen und Leistungen	4.535.490,28	3.622.122,26
3. Verbindlichkeiten gegenüber Beteiligungsunternehmen	1.479.746,90	1.949.746,31
4. Sonstige Verbindlichkeiten	4.838.144,93	4.346.685,96
<b>E. Rechnungsabgrenzungsposten</b>	<b>631.200,00</b>	<b>556.200,00</b>
<b>Bilanzsumme</b>	<b>69.109.849,18</b>	<b>67.610.557,53</b>

## Eichsfeldwerke GmbH - Konzern -

Entwicklung der Bilanzsumme zum  
Eigenkapital und Verbindlichkeiten (in T€)

## 5. Wichtige Kennzahlen der GuV in €

	2018	2017
1. Umsatzerlöse	56.505.554,54	57.080.629,79
2. Bestandsveränderung	-624.676,86	1.447.215,57
3. Andere aktivierte Eigenleistungen	20.637,77	13.041,63
4. Sonstige betriebliche Erträge	3.901.639,38	3.712.808,38
5. Materialaufwand		
a) Aufwendungen für Roh-, Hilfs- und Betriebsstoffe	22.496.863,08	23.938.326,83
b) Aufwendungen für bezogene Leistungen	10.081.489,18	10.597.777,14
6. Personalaufwand		
a) Löhne und Gehälter	9.111.895,59	8.602.724,59
b) Soziale Abgaben und Aufwendungen für Altersversorgung und für Unterstützung	1.970.636,93	1.883.747,86
7. Abschreibungen auf immaterielle Vermögensgegenstände des Anlagevermögens und Sachanlagen	5.374.406,96	5.326.964,86
8. Sonstige betriebliche Aufwendungen	6.704.056,79	5.944.639,68
9. Ergebnis aus nach der Equity-Methode bilanzierten Beteiligungen	229.532,68	262.330,54
10. Zinsen und ähnliche Erträge	29.089,12	2.386,87
11. Zinsen und ähnliche Aufwendungen	293.125,22	341.714,58
<b>12. Ergebnis der gewöhnlichen Geschäftstätigkeit</b>	<b>4.029.302,88</b>	<b>5.882.517,24</b>
13. Steuern vom Einkommen und vom Ertrag	1.291.200,75	1.749.962,09
<b>14. Ergebnis nach Steuern</b>	<b>2.738.102,13</b>	<b>4.132.555,15</b>
15. Sonstige Steuern	46.845,05	45.792,02
<b>16. Konzernjahresüberschuss</b>	<b>2.691.257,08</b>	<b>4.086.763,13</b>
17. Auf Minderheiten entfallender Gewinn (EG)	1.479.746,90	1.949.746,31
<b>18. Konzerngewinn</b>	<b>1.211.510,18</b>	<b>2.137.016,82</b>
19. Konzerngewinnvortrag	9.867.935,94	8.970.919,12
20. Zuführung zu den Konzerngewinnrücklagen	500.000,00	1.240.000,00
<b>21. Konzernbilanzgewinn</b>	<b>10.579.446,12</b>	<b>9.867.935,94</b>

Entwicklung Jahresüberschüsse zu  
Erträgen und Aufwendungen (in T€)

**1. Allgemeine Angaben zum Unternehmen**

<b>Adresse</b> Philipp-Reis-Straße 2 37308 Heilbad Heiligenstadt		<b>Beteiligungen</b>		Stammkapital:
<b>E-Mail</b> info@ew-netz.de		EW Bus GmbH	100 %	500 T€
<b>Homepage</b> www.eichsfeldwerke.de		EW Entsorgung GmbH	100 %	500 T€
<b>Gründungsjahr</b> 1991		EW Projekt GmbH	100 %	200 T€
<b>Rechtsform</b> Gesellschaft mit beschränkter Haftung		EW Wärme GmbH	100 %	255 T€ *
<b>Stammkapital</b> 1.000 T€		EW Eichsfeldgas GmbH	51 %	5.200 T€
<b>Gegenstand des Unternehmens</b> Gegenstand des Unternehmens ist die Leitung sowie das Halten von Beteiligungen an Gesellschaften im Bereich der öffentlichen Versorgung, insbesondere der Energieversorgung, der Wasserver- und -entsorgung, der Abfallentsorgung, des Personennahverkehrs, des Kommunalbaus sowie des Regionalmarketings, des Regionalmanagements und der regionalen Wirtschaftsförderung. Hierzu gehört auch die kaufmännische und technische Betriebsführung der von den vorgenannten Gesellschaften betriebenen Unternehmen.		EW Wasser GmbH	49 %	28 T€
<b>Öffentlicher Zweck</b> Für die Eichsfeldwerke GmbH (EW) besteht der öffentliche Zweck nach wie vor fort.		*Ausgegebenes Kapital		
<b>Gesellschafter</b> Landkreis Eichsfeld 100% 1.000 T€		<b>Geschäftsführung</b> Dipl.-Ing. Ulrich Gabel		
		<b>Gremien</b> Aufsichtsrat, Gesellschafterversammlung		
		<b>Mitglieder Aufsichtsrat</b> Dr. Werner Henning, <i>Vorsitzender</i> (Landrat Landkreis Eichsfeld), Horst Dornieden, <i>Stellvertretender Vorsitzender</i> (Mitglied des Kreistages), Herbert Heinz Funke (Mitglied des Kreistages), Dr. Gerlinde Gräfin von Westphalen (Mitglied des Kreistages), Dr. Thadäus König (Mitglied des Kreistages), Arnold Metz (Mitglied des Kreistages), Dirk Moll (Mitglied des Kreistages)		
		<b>Gesellschaftsvertrag</b> Der Gesellschaftsvertrag vom 13. September 1995 wurde am 7. März 2012 zuletzt geändert.		
		<b>Handelsregister</b> Das Unternehmen ist beim Amtsgericht Jena unter HRB 400696 eingetragen.		
		<b>Abschlussprüfer</b> sb+p Strecker + Berger + Partner mbB Wirtschaftsprüfungsgesellschaft Steuerberatungsgesellschaft Rechtsanwälte		

**2. Grundzüge des Geschäftsverlaufs und Aussagen zur Lage des Unternehmens**

Die Eichsfeldwerke stehen für innovative Konzepte, effiziente Leistungen, zuverlässigen Service und regionale Verantwortung. Mit ihren Produkten und Dienstleistungen in den Bereichen Energieerzeugung und -versorgung, Wasserver-/Abwasserentsorgung, Mobilität, Abfallentsorgung und Projektmanagement gestaltet das Unternehmensnetzwerk wichtige Aufgaben der Daseinsvorsorge und trägt entscheidend zur Erreichung übergeordneter Ziele wie regionalem Wirtschaftswachstum, Klimaschutz und Nachhaltigkeit sowie einer leistungsfähigen Infrastruktur und einer hohen Lebensqualität bei. Die Gruppe zählt außerdem zu den größten Arbeitgebern in der Region.

Für ihre Tochtergesellschaften übernimmt die EW als Managementholding die strategische Ausrichtung und Weiterentwicklung. Sie garantiert die Koordination und Abstimmung zwischen den einzelnen Bereichen und arbeitet permanent daran, das zukunftsgetriebene Angebotsspektrum zu optimieren und zu erweitern.

Das Unternehmen verzeichnete im Berichtsjahr eine Umsatzsteigerung um 80,4 TEUR auf 3.590,4 TEUR. Hier spiegelt sich der höhere Leistungsumfang im Zuge des weiteren Wachstums innerhalb der Unternehmensgruppe wider. Die Betriebsführung und die unternehmensführenden Aufgaben für die Tochtergesellschaften wurden im vollen Umfang wahrgenommen.

**Arbeitnehmer im Durchschnitt des Jahres**

	2018	2017
Vollzeit	34	36
Teilzeit	15	13
Auszubildende	4	4
<b>Gesamt</b>	<b>53</b>	<b>53</b>

**Gesamtbezüge der Geschäftsführung in T€**  
(Beachtung § 286 Abs. 4 HGB)

	2018	2017
Geschäftsführung	entfällt	

**Auswirkungen auf den kreislichen Haushalt in T€**

	2018	2017
Zuschüsse durch den LK	0,0	0,0
Kapitalentnahmen durch den LK	0,0	0,0

**Gesamtbezüge des Aufsichtsrates in T€**

	2018	2017
Aufsichtsrat	9,3	9,3

**3. Ausblick**

Im Jahr 2019 sind Investitionen in das Sachanlagevermögen in Höhe von 1.250 TEUR vorgesehen. Darin enthalten sind unter anderem der Neubau des Elektro-Hausanschlusses am Standort des Unternehmens als Voraussetzung zur geplanten Kapazitätserweiterung für den Ausbau der E-Ladeinfrastruktur sowie die Modernisierung der technischen Gebäudeausrüstung. Die Finanzierung der Investitionen erfolgt aus Eigenmitteln.

Im Rahmen der steuerlichen Organschaft sind auch im Geschäftsjahr 2019 die Verluste der EW Bus GmbH zu übernehmen. Der Verlustausgleich soll wiederum unter Nutzung der steuerlichen Optimierungsmöglichkeiten vollständig innerhalb des Organkreises EW umgesetzt werden. Das geplante operative Ergebnis liegt etwa in Höhe des Planansatzes für das Berichtsjahr.

Die strategische Ausrichtung der Unternehmensgruppe auf Investitionen in regenerative Energieerzeugung sowie in ökologisch und ökonomisch innovative Technologien bildet auch perspektivisch einen Hauptschwerpunkt der unternehmerischen Tätigkeit. Dabei sind die Rahmenbedingungen der Branche permanenten Änderungen unterworfen. Um diesen Herausforderungen gerecht zu werden und um unsere Position auf dem regionalen Markt zu festigen und zugleich neue Geschäftsfelder zu erschließen, optimiert die Unternehmensgruppe ihre Strukturen und passt ihre Strategiekonzepte fortlaufend an.

Die erwarteten Marktentwicklungen sowie der Umsetzungserfolg von beabsichtigten Maßnahmen und Projekten fließen in die Planungen für die weitere Unternehmensentwicklung ein. Für die Geschäftsentwicklung 2019 ist mit einem höheren Ausgleichsbetrag an die EW Bus zu rechnen.



Auszubildende der Unternehmensgruppe



Eingangsportale der Kalteneberschen Klus, welches durch Das LEADER-Programm in 2018 gefördert wurde

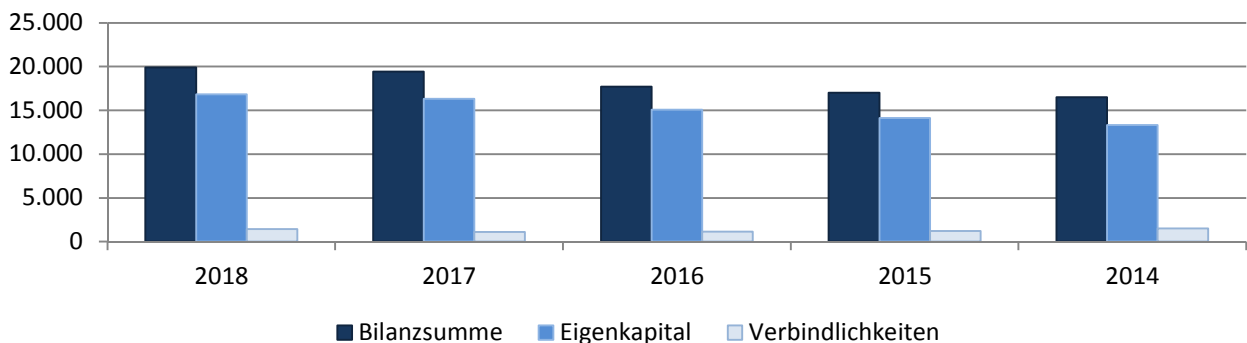
## Eichsfeldwerke GmbH

## 4. Wichtige Kennzahlen der Bilanz in €

– A K T I V A –	31.12.2018	31.12.2017
<b>A. Anlagevermögen</b>	<b>14.156.022,42</b>	<b>12.135.352,23</b>
I. Immaterielle Vermögensgegenstände Entgeltlich erworbene Konzessionen, gewerbliche Schutzrechte und ähnliche Rechte und Werte sowie Lizenzen an solchen Rechten und Werten	413.263,58	114.760,29
II. Sachanlagen		
1. Grundstücke, grundstücksgleiche Rechte und Bauten einschließlich der Bauten auf fremden Grundstücken	2.595.654,15	2.745.020,04
2. Andere Anlagen, Betriebs- und Geschäftsausstattung	583.937,47	574.289,52
3. Geleistete Anzahlungen und Anlagen im Bau	11.884,84	0,00
III. Finanzanlagen		
1. Anteile an verbundenen Unternehmen	10.538.755,73	8.688.755,73
2. Beteiligungen	12.526,65	12.526,65
<b>B. Umlaufvermögen</b>	<b>5.748.019,33</b>	<b>7.287.823,29</b>
I. Forderungen und sonstige Vermögensgegenstände		
1. Forderungen aus Lieferungen und Leistungen	82.890,65	40.886,44
2. Forderungen gegen Gesellschafter	2.121,86	11.712,34
3. Forderungen gegen verbundene Unternehmen	2.890.373,47	3.922.124,15
4. Forderungen gegen Unternehmen, mit denen ein Beteiligungsverhältnis besteht	251.258,72	122.560,80
5. Sonstige Vermögensgegenstände	86.059,45	606,40
II. Schecks, Kassenbestand und Guthaben bei Kreditinstituten	2.435.315,18	3.189.933,16
<b>Bilanzsumme</b>	<b>19.904.041,75</b>	<b>19.423.175,52</b>

– P A S S I V A –	31.12.2018	31.12.2017
<b>A. Eigenkapital</b>	<b>16.830.000,00</b>	<b>16.330.000,00</b>
I. Gezeichnetes Kapital	1.000.000,00	1.000.000,00
II. Kapitalrücklage	2.650.000,00	2.650.000,00
III. Gewinnrücklagen		
Andere Gewinnrücklagen	13.180.000,00	12.680.000,00
<b>B. Rückstellungen</b>	<b>1.617.150,00</b>	<b>1.971.420,00</b>
1. Rückstellungen für Pensionen und ähnliche Verpflichtungen	526.200,00	468.000,00
2. Steuerrückstellungen	188.700,00	793.500,00
3. Sonstige Rückstellungen	902.250,00	709.920,00
<b>C. Verbindlichkeiten</b>	<b>1.456.891,75</b>	<b>1.121.755,52</b>
1. Verbindlichkeiten aus Lieferungen und Leistungen	472.317,18	286.460,83
2. Verbindlichkeiten gegenüber verbundenen Unternehmen	367.648,46	276.732,40
3. Sonstige Verbindlichkeiten	616.926,11	558.562,29
<b>Bilanzsumme</b>	<b>19.904.041,75</b>	<b>19.423.175,52</b>

Entwicklung der Bilanzsumme zum  
Eigenkapital und Verbindlichkeiten (in T€)



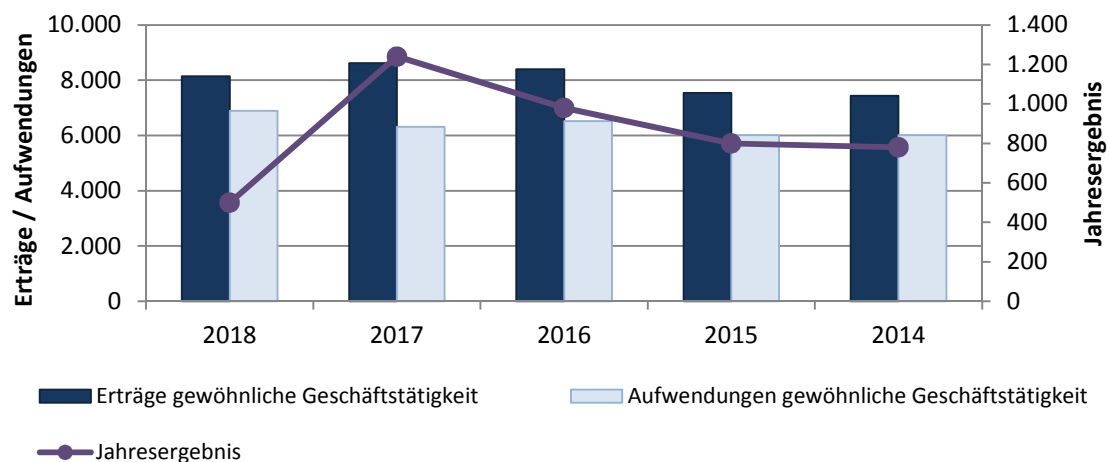


## Eichsfeldwerke GmbH

## 5. Wichtige Kennzahlen der GuV in €

	2018	2017
1. Umsatzerlöse	3.590.414,80	3.509.974,29
2. Sonstige betriebliche Erträge	1.958.054,11	1.726.123,18
3. Personalaufwand		
a) Löhne und Gehälter	2.141.329,05	2.090.138,42
b) Soziale Abgaben und Aufwendungen für Altersversorgung und für Unterstützung	428.824,11	424.927,57
4. Abschreibungen auf immaterielle Vermögensgegenstände des Anlagevermögens und Sachanlagen	477.788,76	465.445,91
5. Sonstige betriebliche Aufwendungen	2.382.596,14	2.076.428,68
6. Erträge aus Gewinngemeinschaften, Gewinnabführungs- und Teilgewinnabführungsverträgen	2.561.660,77	3.377.430,18
7. Sonstige Zinsen und ähnliche Erträge	30.667,97	4.471,08
8. Aufwendungen aus der Verlustübernahme	1.420.000,00	1.240.000,00
9. Zinsen und ähnliche Aufwendungen	43.260,00	18.051,00
<b>10. Ergebnis der gewöhnlichen Geschäftstätigkeit</b>	<b>1.246.999,59</b>	<b>2.303.007,15</b>
11. Steuern vom Einkommen und vom Ertrag	738.524,87	1.054.763,43
<b>12. Ergebnis nach Steuern</b>	<b>508.474,72</b>	<b>1.248.243,72</b>
13. Sonstige Steuern	8.474,72	8.243,72
<b>14. Jahresüberschuss</b>	<b>500.000,00</b>	<b>1.240.000,00</b>
15. Einstellung in andere Gewinnrücklagen	500.000,00	1.240.000,00
<b>16. Bilanzgewinn</b>	<b>0,00</b>	<b>0,00</b>

Entwicklung Jahresüberschüsse zu Erträgen und Aufwendungen (in T€)



## EW Bus GmbH

### 1. Allgemeine Angaben zum Unternehmen

<b>Adresse</b> Leinefelde, Abbestraße 8 37327 Leinefelde-Worbis	<b>Gesellschafter</b> Eichsfeldwerke GmbH 100 % 500 T€
<b>E-Mail</b> bus@ew-netz.de	<b>Beteiligungen</b> keine
<b>Homepage</b> www.eichsfeldwerke.de	<b>Geschäftsführung</b> Dipl.-Ing. Michael Raabe, Benno Bause
<b>Gründungsjahr</b> 1992	<b>Gremien</b> Gesellschafterversammlung
<b>Rechtsform</b> Gesellschaft mit beschränkter Haftung	<b>Gesellschaftsvertrag</b> Der Gesellschaftsvertrag vom 4. Juni 1991 wurde am 11. März 2011 zuletzt geändert.
<b>Stammkapital</b> 500 T€	<b>Handelsregister</b> Das Unternehmen ist beim Amtsgericht Jena unter HRB 401165 eingetragen.
<b>Gegenstand des Unternehmens</b> Gegenstand des Unternehmens ist die Ausführung von Linien- und Gelegenheitsverkehr mit Kraftfahrzeugen sowie sämtliche damit zusammenhängende und den Gesellschaftszweck fördernde Geschäfte einschließlich des Betriebs einer LKW-Waschanlage mit Dieseltankstelle sowie einer Wartungs- und Reparaturwerkstatt.	<b>Abschlussprüfer</b> sb+p Strecker • Berger + Partner mbB Wirtschaftsprüfungsgesellschaft Steuerberatungsgesellschaft Rechtsanwälte
<b>Öffentlicher Zweck</b> Für die EW Bus GmbH (EW Bus) besteht der öffentliche Zweck nach wie vor fort.	

### 2. Grundzüge des Geschäftsverlaufs und Aussagen zur Lage des Unternehmens

Die EW Bus organisiert im Landkreis Eichsfeld einen umfassenden öffentlichen Personennahverkehr (ÖPNV) und eine zuverlässige Schülerbeförderung. Außerdem zählen Angebote im Gelegenheitsverkehr zum Leistungsportfolio der Gesellschaft. Dabei versteht sich die EW Bus als moderner Mobilitätsdienstleister, der sich mit innovativen Strategien, zukunftsfähiger Technik und einem auf wirtschaftliche und ökologische Verträglichkeit ausgerichteten Prinzip den aktuellen Herausforderungen stellt.

Die Fahrgastzahlen lagen 2018 mit mehr als 3,7 Millionen Personen auf dem Niveau des Vorjahres. Dabei hat das Unternehmen auch im abgeschlossenen Geschäftsjahr ein Mobilitätsangebot mit hoher Zuverlässigkeit für die Fahrgäste realisiert. Mit neuen Projekten und innovativen Ideen entwickelte die EW Bus ihre Angebote kontinuierlich weiter. Im Fokus der Fahrzeugentwicklung stehen derzeit alternative Antriebe ohne bzw. mit geringen Emissionen.

Insbesondere im ÖPNV in Heilbad Heiligenstadt plant das Unternehmen die Umstellung der Busse auf E-Antrieb, was durch verschiedene Projekte und Fördermaßnahmen unterstützt wird.

Um auch Auszubildenden eine kostengünstige Mobilität zu ermöglichen, beteiligt sich die EW Bus seit Oktober 2018 am landesweiten, durch den Freistaat Thüringen geförderten, Azubi-Ticket. Es gilt auch im Landkreis auf allen Linien und kostet pauschal 50 EUR im Monat.

Das Investitionsvolumen für das Geschäftsjahr 2018 betrug 1.339,7 TEUR. Darin ist u. a. die Anschaffung von 3 Niederflurbussen, 2 gebrauchten Bussen und der Umbau des Betriebsgebäudes in Leinefelde enthalten. Die Finanzierung der Investitionen im Berichtsjahr erfolgte durch eigene Mittel, Fördermittel und eine Darlehensaufnahme. Insgesamt wurden in 2018 die 3 neuen Niederflurbusse vom Freistaat Thüringen gefördert.

## EW Bus GmbH

### Arbeitnehmer im Durchschnitt des Jahres

	2018	2017
Vollzeit	83	78
Teilzeit	9	5
Auszubildende	5	3
<b>Gesamt</b>	<b>97</b>	<b>86</b>

### Gesamtbezüge der Geschäftsführung in T€ (Beachtung § 286 Abs. 4 HGB)

	2018	2017
Geschäftsführung	entfällt	

### Auswirkungen auf den kreislichen Haushalt in T€

	2018	2017
Zuschüsse durch den LK	0,0	0,0
Kapitalentnahmen durch den LK	0,0	0,0

\*)Verlustausgleich ÖPNV erfolgt seit 2003 vollständig durch den  
Gesellschafter Eichsfeldwerke GmbH  
2013: 1.570 T€      2015: 1.220 T€      2017: 1.240 T€  
2014: 1.430 T€      2016: 1.240 T€      2018: 1.420 T€

### Gesamtbezüge des Aufsichtsrates in T€

	2018	2017
Aufsichtsrat	entfällt	

## 3. Ausblick

Im Geschäftsjahr 2019 ist u. a. die Anschaffung von 4 neuen Standard-Niederflurbussen, einem Linienbus von 15 Metern Länge und Softwareerweiterungen für die RufBus- sowie Linien-Planung (Initplan) vorgesehen. Das gesamte Investitionsvolumen beläuft sich auf 1.410 TEUR. Die Anschaffung der Busse ist zur Förderung beim Land Thüringen angemeldet. Die Finanzierung wird über Eigenmittel, Fördermittel und eine geplante Darlehensaufnahme sichergestellt.

Die Ertragslage in 2019 ist im Wesentlichen von den Umsätzen aus dem Linien- und Gelegenheitsverkehr geprägt. Die Gesellschaft rechnet mit Umsatz-

erlösen in Höhe von 8.775 TEUR. Die gesetzlichen Ausgleichsleistungen nach § 45a Personenbeförderungsgesetz (PBefG) werden in 2019 unter dem Vorjahresniveau liegen. Durch die Einbindung der EW Entsorgung in die Betriebs- und Verwaltungsstrukturen der EW Bus wird auch im Geschäftsjahr 2019 eine effiziente Auslastung im Verwaltungs-, Werkstatt- und Servicebereich angestrebt.

Analog zu den Vorjahren wird der Verlustausgleich in 2019 im Rahmen des steuerlichen Querverbundes planmäßig durch den Organträger Eichsfeldwerke GmbH erfolgen.



Beteiligung am Azubi-Ticket seit Oktober 2018



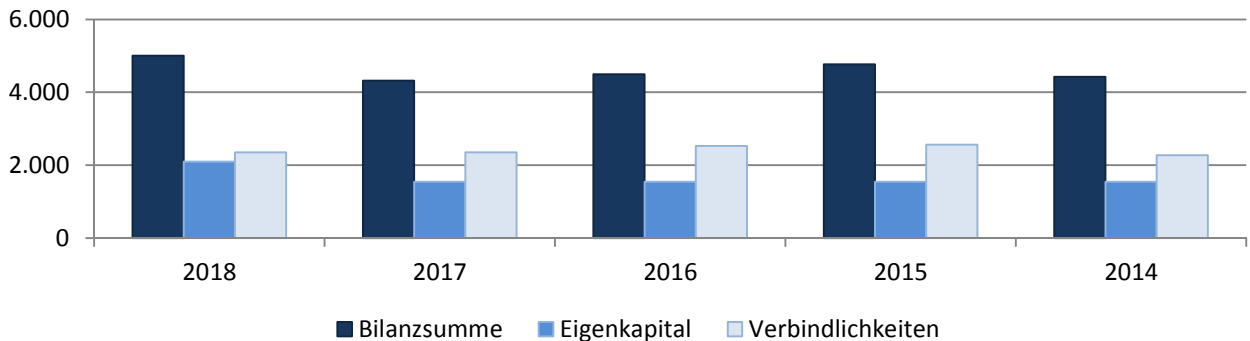
Umbau des Betriebsgebäudes in Leinefelde

## 4. Wichtige Kennzahlen der Bilanz in €

–A K T I V A –	31.12.2018	31.12.2017
<b>A. Anlagevermögen</b>	<b>3.428.985,96</b>	<b>3.217.712,54</b>
I. Immaterielle Vermögensgegenstände Entgeltlich erworbene Konzessionen, gewerbliche Schutzrechte und ähnliche Rechte und Werte sowie Lizenzen an solchen Rechten und Werten	43.604,78	23.473,82
II. Sachanlagen		
1. Grundstücke, grundstücksgleiche Rechte und Bauten einschließlich der Bauten auf fremden Grundstücken	907.039,01	790.002,47
2. Technische Anlagen u. Maschinen	2.103.354,39	1.882.045,49
3. Andere Anlagen, Betriebs- und Geschäftsausstattung	304.987,78	282.028,96
4. Geleistete Anzahlungen und Anlagen im Bau	70.000,00	240.161,80
<b>B. Umlaufvermögen</b>	<b>1.573.723,61</b>	<b>1.104.034,71</b>
I. Vorräte		
Roh-,Hilfs- und Betriebsstoffe	164.034,94	126.728,47
II. Forderungen und sonstige Vermögensgegenstände		
1. Forderungen aus Lieferungen und Leistungen	349.297,68	200.115,56
2. Forderungen gegen Gesellschafter	367.648,46	276.732,40
3. Forderungen gegen verbundene Unternehmen	46.539,92	62.980,81
4. Sonstige Vermögensgegenstände	284.138,95	254.974,16
III. Schecks, Kassenbestand und Guthaben bei Kreditinstituten	362.063,66	182.503,31
<b>Bilanzsumme</b>	<b>5.002.709,57</b>	<b>4.321.747,25</b>

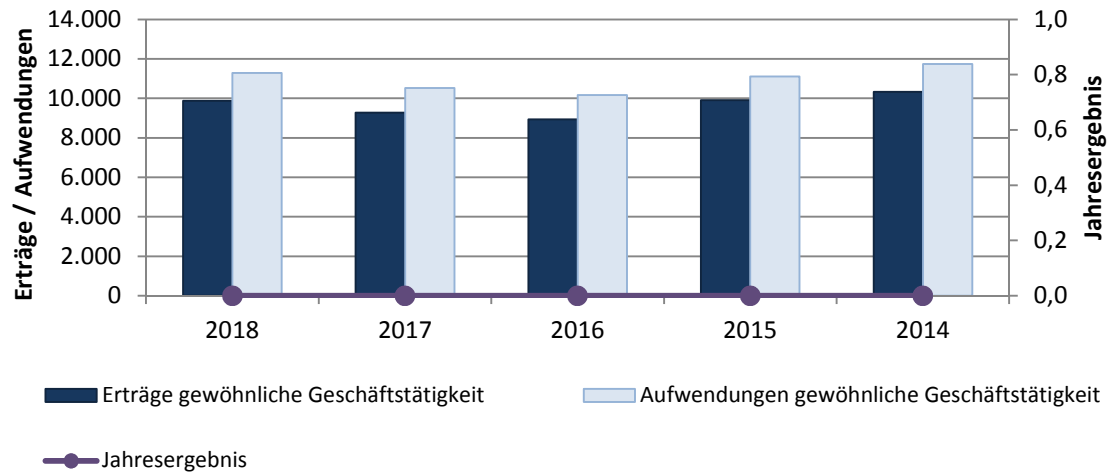
–P A S S I V A –	31.12.2018	31.12.2017
<b>A. Eigenkapital</b>	<b>2.100.000,00</b>	<b>1.550.000,00</b>
I. Gezeichnetes Kapital	500.000,00	500.000,00
II. Kapitalrücklage	1.600.000,00	1.050.000,00
III. Jahresüberschuss	0,00	0,00
<b>B. Rückstellungen</b>	<b>549.000,00</b>	<b>420.300,00</b>
Sonstige Rückstellungen	549.000,00	420.300,00
<b>C. Verbindlichkeiten</b>	<b>2.353.709,57</b>	<b>2.351.447,25</b>
1. Verbindlichkeiten gegenüber Kreditinstituten	1.720.000,00	1.480.000,00
2. Verbindlichkeiten aus Lieferungen und Leistungen	323.080,16	426.095,96
3. Verbindlichkeiten gegenüber verbundenen Unternehmen	0,00	1.519,32
4. Sonstige Verbindlichkeiten	310.629,41	443.831,97
<b>Bilanzsumme</b>	<b>5.002.709,57</b>	<b>4.321.747,25</b>

## EW Bus GmbH

Entwicklung der Bilanzsumme zum  
Eigenkapital und Verbindlichkeiten (in T€)

## 5. Wichtige Kennzahlen der GuV in €

	2018	2017
1. Umsatzerlöse	9.168.554,48	8.573.500,19
2. Sonstige betriebliche Erträge	709.623,48	708.250,01
3. Materialaufwand		
a) Aufwendungen für Roh-, Hilfs- und Betriebsstoffe und für bezogene Waren	3.393.603,08	3.025.998,25
b) Aufwendungen für bezogene Leistungen	2.577.299,55	2.653.587,94
4. Personalaufwand		
a) Löhne und Gehälter	2.771.741,02	2.454.202,40
b) Soziale Abgaben und Aufwendungen für Altersversorgung und für Unterstützung	576.843,06	520.376,37
5. Abschreibungen auf immaterielle Vermögensgegenstände des Anlagevermögens und Sachanlagen	762.310,04	681.687,84
6. Sonstige betriebliche Aufwendungen	1.193.222,88	1.159.210,26
7. Sonstige Zinsen und ähnliche Erträge	94,81	149,18
8. Zinsen und ähnliche Aufwendungen	15.927,33	20.358,85
<b>9. Ergebnis der gewöhnlichen Geschäftstätigkeit</b>	<b>-1.412.674,19</b>	<b>-1.233.522,53</b>
10. Ergebnis nach Steuern	-1.412.674,19	-1.233.522,53
11. Sonstige Steuern	7.325,81	6.477,47
12. Erträge aus der Verlustübernahme	1.420.000,00	1.240.000,00
<b>13. Jahresüberschuss</b>	<b>0,00</b>	<b>0,00</b>

Entwicklung Jahresüberschüsse zu  
Erträgen und Aufwendungen (in T€)



**Arbeitnehmer im Durchschnitt des Jahres**

	2018	2017
Vollzeit	45	45
Teilzeit	3	2
Auszubildende	2	0
<b>Gesamt</b>	<b>50</b>	<b>47</b>

**Gesamtbezüge der Geschäftsführung in T€**  
(Beachtung § 286 Abs. 4 HGB)

	2018	2017
Geschäftsführung	entfällt	

**Auswirkungen auf den kreislichen Haushalt in T€**

	2018	2017
Zuschüsse durch den LK	0,0	0,0
Kapitalentnahmen durch den LK	0,0	0,0


**Gesamtbezüge des Aufsichtsrates in T€**

	2018	2017
Aufsichtsrat	entfällt	

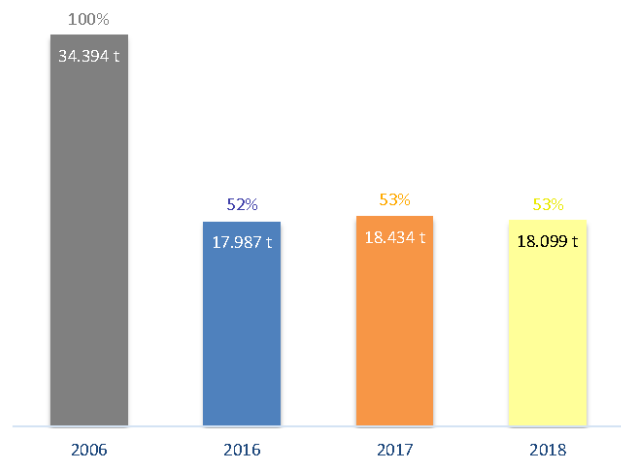
**3. Ausblick**

Die übertragenen Aufgaben werden kontinuierlich fortgeführt. Auch die Altglas-Erfassung im Landkreis Eichsfeld wird für den neuen Leistungszeitraum ab dem 1. Januar 2019 mit unverändertem Leistungsumfang realisiert. Die Gesellschaft plant für das Geschäftsjahr 2019 mit Umsatzerlösen von insgesamt 6.242 TEUR.

Für das Geschäftsjahr 2019 sind Investitionen in Höhe von 875 TEUR vorgesehen. Sie dienen der Erneuerung und dem Austausch der Restabfall-, Altpapier- und Sammelbehälter, dem Ersatz von Entsorgungsfahrzeugen sowie der Erneuerung der Betriebs- und Geschäftsausstattung. Die Finanzierung der Investitionen soll aus Eigenmitteln erfolgen.



Jahresleistungskennndaten der EW Entsorgung in 2018



Entwicklung der Restabfallmenge (einschließlich Sperrmüll) im Landkreis Eichsfeld



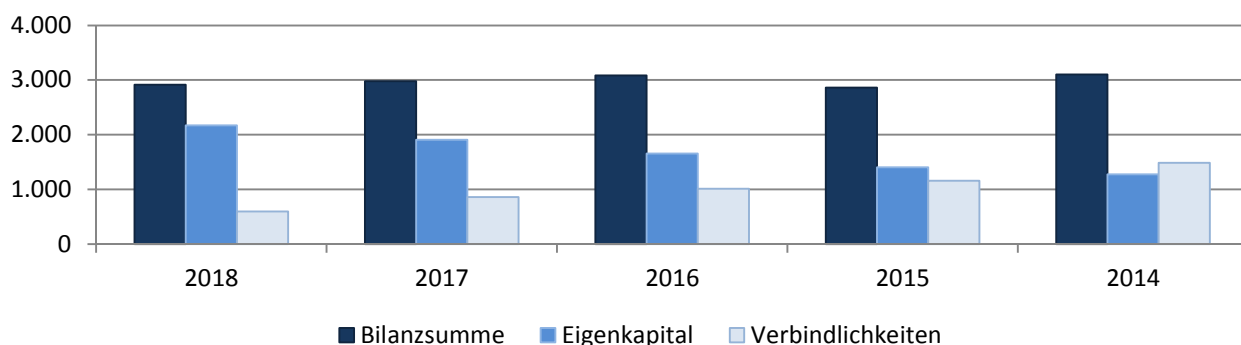
## EW Entsorgung GmbH

### 4. Wichtige Kennzahlen der Bilanz in €

– A K T I V A –	31.12.2018	31.12.2017
<b>A. Anlagevermögen</b>	<b>1.967.760,28</b>	<b>2.053.758,34</b>
I. Immaterielle Vermögensgegenstände Entgeltlich erworbene Konzessionen, gewerbliche Schutzrechte und ähnliche Rechte und Werte sowie Lizenzen an solchen Rechten und Werten	83.862,57	13.253,40
II. Sachanlagen		
1. Grundstücke, grundstücksgleiche Rechte und Bauten einschließlich der Bauten auf fremden Grundstücken	604.263,68	599.954,82
2. Andere Anlagen, Betriebs- und Geschäftsausstattung	1.279.634,03	1.440.550,12
<b>B. Umlaufvermögen</b>	<b>946.635,70</b>	<b>926.597,15</b>
I. Vorräte		
Roh-, Hilfs- und Betriebsstoffe	74.678,07	63.236,82
II. Forderungen und sonstige Vermögensgegenstände		
1. Forderungen aus Lieferungen und Leistungen	415.952,51	414.123,91
2. Forderungen gegen verbundene Unternehmen	12.632,80	14.132,31
3. Sonstige Vermögensgegenstände	224.105,11	63.429,94
III. Schecks, Kassenbestand und Guthaben bei Kreditinstituten	219.267,21	371.674,17
<b>Bilanzsumme</b>	<b>2.914.395,98</b>	<b>2.980.355,49</b>

– P A S S I V A –	31.12.2018	31.12.2017
<b>A. Eigenkapital</b>	<b>2.172.500,00</b>	<b>1.910.000,00</b>
I. Gezeichnetes Kapital	500.000,00	500.000,00
II. Gewinnrücklagen		
Andere Gewinnrücklagen	1.672.500,00	1.410.000,00
III. Bilanzgewinn	0,00	0,00
<b>B. Rückstellungen</b>	<b>140.200,00</b>	<b>210.925,00</b>
1. Steuerrückstellungen	3.000,00	800,00
2. Sonstige Rückstellungen	137.200,00	210.125,00
<b>C. Verbindlichkeiten</b>	<b>601.695,98</b>	<b>859.430,49</b>
1. Verbindlichkeiten gegenüber Kreditinstituten	80.000,00	310.000,00
2. Verbindlichkeiten aus Lieferungen und Leistungen	89.663,90	121.667,81
3. Verbindlichkeiten gegenüber Gesellschaftern	279.049,90	212.140,37
4. Verbindlichkeiten gegenüber verbundenen Unternehmen	41.602,77	64.940,01
5. Sonstige Verbindlichkeiten	111.379,41	150.682,30
<b>Bilanzsumme</b>	<b>2.914.395,98</b>	<b>2.980.355,49</b>

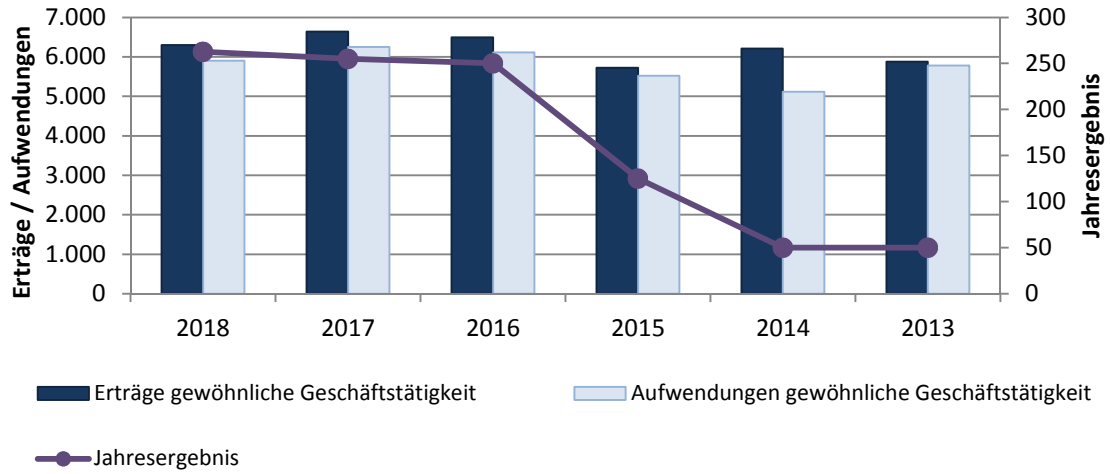
Entwicklung der Bilanzsumme zum  
Eigenkapital und Verbindlichkeiten (in T€)



### 5. Wichtige Kennzahlen der GuV in €

	2018	2017
1. Umsatzerlöse	6.153.113,01	6.534.764,39
2. Sonstige betriebliche Erträge	148.988,83	103.758,66
3. Materialaufwand		
a) Aufwendungen für Roh-, Hilfs- und Betriebsstoffe und für bezogene Waren	1.113.503,09	1.540.949,55
b) Aufwendungen für bezogene Leistungen	1.079.642,99	1.194.202,41
4. Personalaufwand		
a) Löhne und Gehälter	1.531.752,97	1.419.687,64
b) Soziale Abgaben und Aufwendungen für Altersversorgung und für Unterstützung	342.001,47	318.233,17
5. Abschreibungen auf immaterielle Vermögensgegenstände des Anlagevermögens und Sachanlagen	575.581,28	542.641,13
6. Sonstige betriebliche Aufwendungen	1.259.148,52	1.230.635,76
7. Sonstige Zinsen und ähnliche Erträge	174,13	226,82
8. Zinsen und ähnliche Aufwendungen	3.246,25	6.828,00
<b>9. Ergebnis der gewöhnlichen Geschäftstätigkeit</b>	<b>397.399,40</b>	<b>385.572,21</b>
10. Steuern vom Einkommen und vom Ertrag	110.428,70	106.022,51
<b>11. Ergebnis nach Steuern</b>	<b>286.970,70</b>	<b>279.549,70</b>
12. Sonstige Steuern	24.470,70	24.549,70
<b>13. Jahresüberschuss</b>	<b>262.500,00</b>	<b>255.000,00</b>
14. Einstellung in die anderen Gewinnrücklagen	262.500,00	255.000,00
<b>15. Bilanzgewinn</b>	<b>0,00</b>	<b>0,00</b>

Entwicklung Jahresüberschüsse zu  
Erträgen und Aufwendungen (in T€)



## EW Wasser GmbH

### 1. Allgemeine Angaben zum Unternehmen

<b>Adresse</b> Philipp-Reis-Straße 2 37308 Heilbad Heiligenstadt	<b>Gesellschafter</b> Eichsfeldwerke GmbH 49 % 13,72 T€ Zweckverband Wasserversorgung und Abwasserentsorgung Obereichsfeld (WAZ) 51 % 14,28 T€
<b>E-Mail</b> info@ew-netz.de	<b>Beteiligungen</b> keine
<b>Homepage</b> www.eichsfeldwerke.de	<b>Geschäftsführung</b> Dipl.-Ing. Ulrich Gabel
<b>Gründungsjahr</b> 1994	<b>Gremien</b> Gesellschafterversammlung
<b>Rechtsform</b> Gesellschaft mit beschränkter Haftung	<b>Gesellschaftsvertrag</b> Der Gesellschaftsvertrag vom 22. November 1994 wurde am 28. Juni 2011 zuletzt geändert.
<b>Stammkapital</b> 28 T€	<b>Handelsregister</b> Das Unternehmen ist beim Amtsgericht Jena unter HRB 402446 eingetragen.
<b>Gegenstand des Unternehmens</b> Gegenstand des Unternehmens ist der Betrieb von Wasserver- und Abwasserentsorgungsanlagen auf der Grundlage eigener Anlagen wie auch derjenigen einer Betriebsführung für Dritte sowie Bau, Projektierung und Planung solcher Anlagen für Dritte. Dies umfasst auch die kaufmännische Betriebsführung sowie die Wahrnehmung von Angelegenheiten der laufenden Verwaltung für kommunale Aufgabenträger.	<b>Abschlussprüfer</b> sb+p Strecker • Berger + Partner mbB Wirtschaftsprüfungsgesellschaft Steuerberatungsgesellschaft Rechtsanwälte
<b>Öffentlicher Zweck</b> Für die EW Wasser GmbH (EW Wasser) besteht der öffentliche Zweck nach wie vor fort.	

### 2. Grundzüge des Geschäftsverlaufs und Aussagen zur Lage des Unternehmens

Die EW Wasser ist im Auftrag des Zweckverbands Wasserversorgung und Abwasserentsorgung Obereichsfeld (WAZ) für die technische und kaufmännische Betriebsführung zuständig. Sie unterhält und betreibt im gesamten Verbandsgebiet die Anlagen und Netze im Trinkwasserbereich sowie in der Abwasserentsorgung. 5,9 Mio. Liter Trinkwasser täglich werden für rund 46.000 Menschen bereitgestellt. Untrennbar verbunden mit dem Schutz der Gewässer und der Trinkwasserressourcen steht die fachgerechte Reinigung der Abwässer. Knapp 72.500 Einwohner sind an das Kanalnetz mit rund 856 Kilometern Länge angeschlossen.

Im Geschäftsjahr 2018 standen neben der planmäßigen Betriebsführung, einschließlich der Unterhaltung und Erneuerung der Anlagen, die weitere Optimierung und Umsetzung der technischen Konzepte im Vordergrund. Im Abwasserbereich wurden u. a. die Erweiterung der Kläranlage Horsmar fortgeführt sowie die Bauarbeiten für die innere und äußere Erschließung zum Gewerbegebiet „An der A38 – Ost“ in Heilbad Heiligenstadt vergeben. Daneben waren umfangreiche Maßnahmen zur grundhaften Erneuerung der Orts-

netze im Zuge des Straßenbaus umzusetzen, u. a. in Birkenfelde, Effelder, Helmsdorf, Heyerode, Heilbad Heiligenstadt und Horsmar sowie Wahlhausen und Wendehausen. Im Trinkwasserbereich lag der Schwerpunkt auf der Erneuerung der Versorgungsanlagen, u. a. des Bohrbrunnens Jahnturnplatz in Heilbad Heiligenstadt. Insgesamt wurden im Jahr 2018 Investitionen des WAZ Obereichsfeld mit einem Gesamtwertumfang von rund 13 Mio. EUR realisiert.

Weitere Anforderungen resultierten aus der Beantragung der Erstattungsleistungen nach der Richtlinie zur Umsetzung des § 21a Abs. 5 und 6 Thüringer Kommunalabgabengesetz (Wasser-Abwasser-Erstattungsrichtlinie) sowie der Fortschreibung der Wasserpreiskalkulation für den Zeitraum 2019 bis 2022.

Das Unternehmen verzeichnete im Jahr 2018 einen Umsatz von 3.829 TEUR (Vorjahr: 3.703 TEUR). Der Umsatz resultiert aus den Aufwendungen für die Betriebsführung, die entsprechend vertraglicher Vereinbarung dem WAZ Obereichsfeld in Rechnung gestellt werden.

## EW Wasser GmbH

### Arbeitnehmer im Durchschnitt des Jahres

	2018	2017
Vollzeit	40	40
Teilzeit	7	5
Auszubildende	5	6
<b>Gesamt</b>	<b>52</b>	<b>51</b>

### Gesamtbezüge der Geschäftsführung in T€ (Beachtung § 286 Abs. 4 HGB)

	2018	2017
Geschäftsführung	entfällt	

### Auswirkungen auf den kreislichen Haushalt in T€

	2018	2017
Zuschüsse durch den LK	0,0	0,0
Kapitalentnahmen durch den LK	0,0	0,0

### Gesamtbezüge des Aufsichtsrates in T€

	2018	2017
Aufsichtsrat	entfällt	

### 3. Ausblick

Im Jahr 2019 sind im Zuge der Umsetzung der technischen Konzepte weitere umfangreiche Maßnahmen zu realisieren. Dazu zählen neben der Erweiterung der Kläranlage Horsmar die Erschließung des Gewerbegebietes „An der A38 – Ost“ in Heilbad Heiligenstadt, der Ausbau der Ortsnetze und die Erneuerung der Versorgungsanlagen. Das geplante Investitionsprogramm des WAZ Obereichsfeld verbleibt somit auch im Jahr 2019 auf einem hohen Niveau und beträgt rund 14,7 Mio. EUR.

Seitens der EW Wasser sind Sachanlageinvestitionen i. H. v. 40 TEUR vorgesehen. Für die Geschäftsentwicklung in 2019 ist mit einem Ergebnis auf Vorjahresniveau zu rechnen.

Aus gegenwärtiger Sicht der EW Wasser liegen keine den Bestand des Unternehmens gefährdenden Risiken vor. Vorgänge, die für die Beurteilung der Ertrags-, Finanz- und Vermögenslage der EW Wasser von besonderer Bedeutung wären, sind nach dem 31. Dezember 2018 nicht eingetreten.



Erweiterung und Modernisierung der Kläranlage Horsmar



Fertiggestellte Kläranlage Birkenfelde

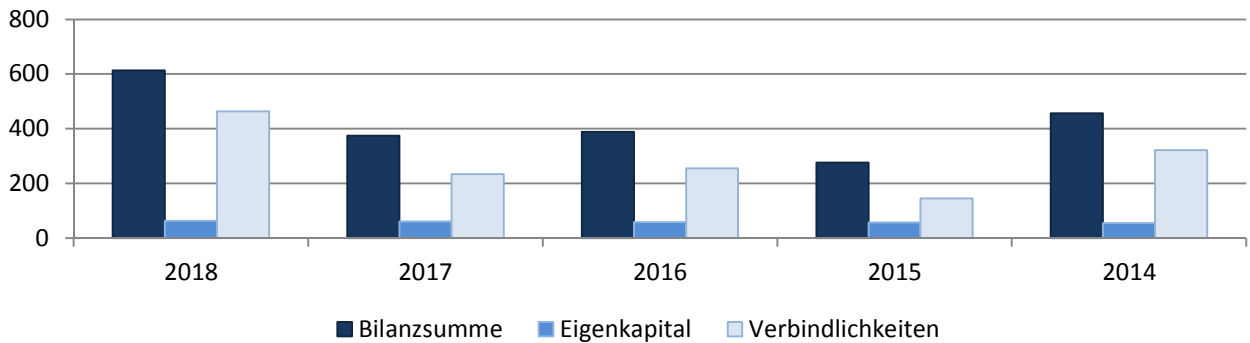
## 4. Wichtige Kennzahlen der Bilanz in €

-A K T I V A -	31.12.2018	31.12.2017
<b>A. Anlagevermögen</b>	<b>6.407,72</b>	<b>10.679,54</b>
I. Sachanlagen		
Andere Anlagen, Betriebs- und Geschäftsausstattung	6.407,72	10.679,54
<b>B. Umlaufvermögen</b>	<b>550.778,57</b>	<b>305.236,82</b>
I. Forderungen und sonstige Vermögensgegenstände		
1. Forderungen aus Lieferungen und Leistungen	5.343,10	3.296,95
2. Forderungen gegen Gesellschafter	545.422,61	301.925,75
3. Sonstige Vermögensgegenstände	12,86	14,12
II. Schecks, Kassenbestand und Guthaben bei Kreditinstituten	56.771,13	59.154,99
<b>Bilanzsumme</b>	<b>613.957,42</b>	<b>375.071,35</b>

-P A S S I V A -	31.12.2018	31.12.2017
<b>A. Eigenkapital</b>	<b>63.300,00</b>	<b>61.300,00</b>
I. Gezeichnetes Kapital	28.000,00	28.000,00
II. Gewinnrücklagen		
Andere Gewinnrücklagen	35.300,00	33.300,00
III. Bilanzgewinn	0,00	0,00
<b>B. Rückstellungen</b>	<b>86.600,00</b>	<b>79.625,00</b>
Sonstige Rückstellungen	86.600,00	79.625,00
<b>C. Verbindlichkeiten</b>	<b>464.057,42</b>	<b>234.146,35</b>
1. Verbindlichkeiten aus Lieferungen und Leistungen	17.606,34	10.491,49
2. Verbindlichkeiten gegenüber Gesellschaftern	251.258,72	122.560,80
3. Sonstige Verbindlichkeiten	195.192,36	101.094,06
<b>Bilanzsumme</b>	<b>613.957,42</b>	<b>375.071,35</b>

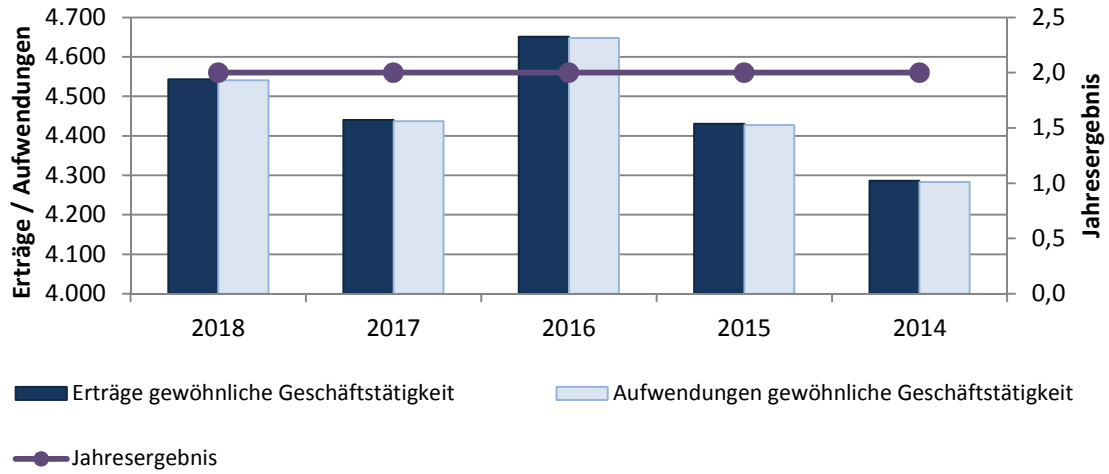
## EW Wasser GmbH

Entwicklung der Bilanzsumme zum  
Eigenkapital und Verbindlichkeiten (in T€)



### 5. Wichtige Kennzahlen der GuV in €

	2018	2017
1. Umsatzerlöse	3.829.324,57	3.703.224,18
2. Sonstige betriebliche Erträge	714.073,92	736.748,63
3. Personalaufwand		
a) Löhne und Gehälter	2.103.563,98	2.031.514,97
b) Soziale Abgaben und Aufwendungen für Altersversorgung und für Unterstützung	447.977,40	428.997,81
4. Abschreibungen auf Sachanlagen	4.271,82	4.271,82
5. Sonstige betriebliche Aufwendungen	1.984.631,23	1.972.436,12
6. Sonstige Zinsen und ähnliche Erträge	48,81	53,58
<b>7. Ergebnis der gewöhnlichen Geschäftstätigkeit</b>	<b>3.002,87</b>	<b>2.805,67</b>
8. Steuern vom Einkommen und vom Ertrag	838,87	705,67
<b>9. Ergebnis nach Steuern</b>	<b>2.164,00</b>	<b>2.100,00</b>
10. Sonstige Steuern	164,00	100,00
<b>11. Jahresüberschuss</b>	<b>2.000,00</b>	<b>2.000,00</b>
12. Einstellung in andere Gewinnrücklagen	2.000,00	2.000,00
<b>13. Bilanzgewinn</b>	<b>0,00</b>	<b>0,00</b>

Entwicklung Jahresüberschüsse zu  
Erträgen und Aufwendungen (in T€)



## 1. Allgemeine Angaben zum Unternehmen

<b>Adresse</b> Philipp-Reis-Straße 2 37308 Heilbad Heiligenstadt	<b>Öffentlicher Zweck</b> Für die EW Projekt GmbH (EW Projekt) besteht der öffentliche Zweck nach wie vor fort.
<b>E-Mail</b> info@ew-netz.de	<b>Gesellschafter</b> Eichsfeldwerke GmbH 100 % 200 T€
<b>Homepage</b> www.eichsfeldwerke.de	<b>Beteiligungen</b> keine
<b>Gründungsjahr</b> 1994	<b>Geschäftsführung</b> Dipl.-Ing. Ulrich Gabel
<b>Rechtsform</b> Gesellschaft mit beschränkter Haftung	<b>Gremien</b> Gesellschafterversammlung
<b>Stammkapital</b> 200 T€	<b>Gesellschaftsvertrag</b> Der Gesellschaftsvertrag vom 22. November 1994 wurde am 7. März 2012 zuletzt geändert.
<b>Gegenstand des Unternehmens</b> Gegenstand des Unternehmens ist Erwerb und Veräußerung von Grundstücken, Planung und Erschließung von Baugebieten, Durchführung, Projektierung, Projektsteuerung und Überwachung von Erschließungsmaßnahmen für Kommunen und sonstige Dritte sowie die Durchführung von privaten und kommunalen Wohnungsbauvorhaben und gewerblichen Bauvorhaben jeder Art. Gegenstand des Unternehmens ist auch die Projektierung, Steuerung, Durchführung und Überwachung von Maßnahmen des Regionalmarketings und des Regionalmanagements sowie von Maßnahmen zur Stärkung der regionalen Wirtschaftskraft. Gegenstand des Unternehmens ist weiterhin die Errichtung und der Betrieb von Anlagen zur Erzeugung von Energie aus regenerativen Quellen.	<b>Handelsregister</b> Das Unternehmen ist beim Amtsgericht Jena unter HRB 402447 eingetragen.
	<b>Abschlussprüfer</b> sb+p Strecker • Berger + Partner mbB Wirtschaftsprüfungsgesellschaft Steuerberatungsgesellschaft Rechtsanwälte

## 2. Grundzüge des Geschäftsverlaufs und Aussagen zur Lage des Unternehmens

Ganzheitliche Lösungen im Bereich Projektmanagement sind der Schwerpunkt der EW Projekt. Zu den umfangreichen Leistungen für öffentliche und private Investoren zählen insbesondere die Projektvorbereitung, die Finanzierung und Baubetreuung, das Fördermittelmanagement sowie die Abrechnung und Vermarktung, aber auch die Sicherheits- und Gesundheitsschutzkoordination sowie das Liegenschaftsmanagement.

Im abgeschlossenen Geschäftsjahr hat die Eichsfeldwerke-Tochter Umsatzerlöse von 2.374 TEUR erzielt (Vorjahr: 2.445 TEUR). Der Umsatzrückgang resultiert überwiegend aus der gesunkenen Einspeisung durch die Windenergieanlagen (WEA) aus dem Geschäftsfeld „Erneuerbare Energieanwendungen“ infolge eines windärmeren Jahres.

Bereits 2014 hatte das Unternehmen sein Geschäft durch Investitionen in die Erzeugung erneuerbarer

Energie und deren Anwendung erweitert. Im Berichtsjahr konnten so 10.870 Megawattstunden umweltfreundlicher Strom aus zwei WEA sowie einer Photovoltaikanlage in das öffentliche Netz eingespeist werden.

Attraktive Arbeits- und Lebensgrundlagen werden durch die vorausschauende Erschließung von Wohnbaugebieten (WBG) und Gewerbegebieten im Eichsfeld geschaffen. Schwerpunkte bildeten die laufende Erschließung des neuen Gewerbegebietes „An der A38 – Ost“ im Auftrag der Stadt Heilbad Heiligenstadt und die Erschließung des WBG „Auf dem Hohen Rott – Teil 4“. Das Eigenprojekt der Gesellschaft wurde mit der Abnahme im Juli 2018 abgeschlossen und die Vermarktung der Grundstücke fortgeführt. Darüber hinaus hat die EW Projekt mit der Entwicklung weiterer WBG begonnen.

**Arbeitnehmer im Durchschnitt des Jahres**

	2018	2017
Vollzeit	4	5
Teilzeit	0	0
Auszubildende	0	0
<b>Gesamt</b>	<b>4</b>	<b>5</b>

**Auswirkungen auf den kreislichen Haushalt in T€**

	2018	2017
Zuschüsse durch den LK	0,0	0,0
Kapitalentnahmen durch den LK	0,0	0,0

**Gesamtbezüge der Geschäftsführung in T€**  
(Beachtung § 286 Abs. 4 HGB)

	2018	2017
Geschäftsführung	entfällt	

**Gesamtbezüge des Aufsichtsrates in T€**

	2018	2017
Aufsichtsrat	entfällt	

**3. Ausblick**

In 2019 werden die Geschäftsbesorgungs-, Projektsteuerungs- und sonstigen Leistungen für verschiedene Baugebiete und sonstige Bauvorhaben vertragsgemäß weitergeführt. Schwerpunkte bilden weiterhin die Erschließung des neuen Gewerbegebietes „An der A 38 – Ost“ im Auftrag der Stadt Heilbad Heiligenstadt und die Projektentwicklung

neuer Wohnbaugebiete. Darüber hinaus steht die Vorbereitung neuer Standorte zur regenerativen Energiegewinnung weiter im Fokus der Geschäftstätigkeit. Die Gesellschaft rechnet in 2019 mit Umsatzerlösen von 2.275 TEUR und einem Jahresergebnis von 189 TEUR.



Erschließung des Gewerbegebietes „An der A38 – Ost“ in Heilbad Heiligenstadt



Fertigstellung der Erschließung Wohnbaugebiet „Auf dem hohen Rott – 4“

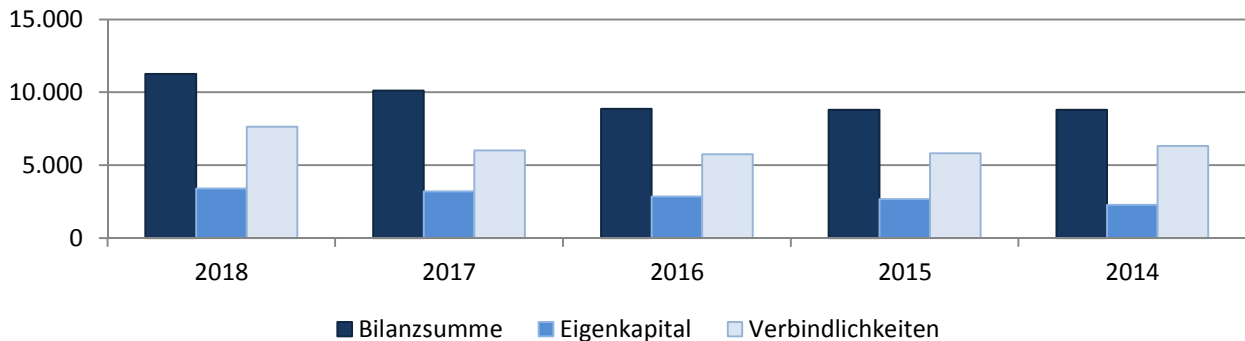
## EW Projekt GmbH

## 4. Wichtige Kennzahlen der Bilanz in €

–A K T I V A –	31.12.2018	31.12.2017
<b>A. Anlagevermögen</b>	<b>5.300.126,84</b>	<b>5.803.746,34</b>
I. Sachanlagen		
1. Technische Anlagen und Maschinen	5.252.080,40	5.699.065,97
2. Andere Anlagen, Betriebs- und Geschäftsausstattung	48.046,44	104.680,37
<b>B. Umlaufvermögen</b>	<b>5.954.774,47</b>	<b>4.326.440,20</b>
I. Vorräte		
Grundstücke und unfertige Erzeugnisse	987.696,98	1.799.478,30
II. Forderungen und sonstige Vermögensgegenstände		
1. Forderungen aus Lieferungen und Leistungen	660.130,99	506.714,03
2. Forderungen gegen verbundene Unternehmen	9.231,00	0,00
3. Sonstige Vermögensgegenstände	3.954.541,81	1.727.849,39
III. Schecks, Kassenbestand und Guthaben bei Kreditinstituten	343.173,69	292.398,48
<b>Bilanzsumme</b>	<b>11.254.901,31</b>	<b>10.130.186,54</b>

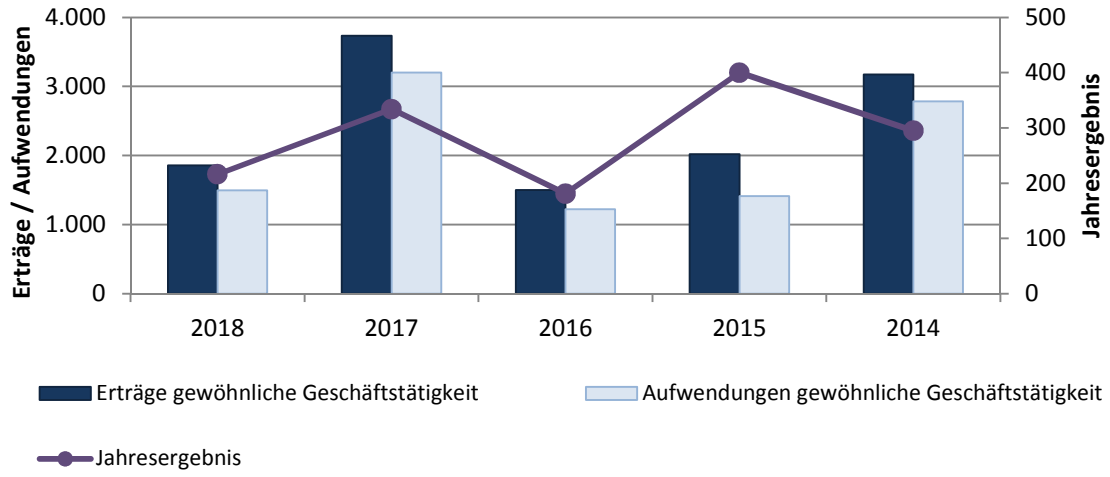
–P A S S I V A –	31.12.2018	31.12.2017
<b>A. Eigenkapital</b>	<b>3.416.000,00</b>	<b>3.200.000,00</b>
I. Gezeichnetes Kapital	200.000,00	200.000,00
II. Kapitalrücklage	1.500.000,00	1.500.000,00
III. Gewinnrücklage		
Andere Gewinnrücklagen	1.716.000,00	1.500.000,00
IV. Bilanzgewinn	0,00	0,00
<b>B. Rückstellungen</b>	<b>204.250,00</b>	<b>907.050,00</b>
1. Steuerrückstellungen	14.100,00	116.900,00
2. Sonstige Rückstellungen	190.150,00	790.150,00
<b>C. Verbindlichkeiten</b>	<b>7.634.651,31</b>	<b>6.023.136,54</b>
1. Verbindlichkeiten gegenüber Kreditinstituten	7.496.491,61	5.539.865,11
2. Verbindlichkeiten aus Lieferungen und Leistungen	12.874,66	17.453,02
3. Verbindlichkeiten gegenüber Gesellschaftern	32.188,61	320.042,83
4. Verbindlichkeiten gegenüber verbundenen Unternehmen	12.862,04	29.222,90
5. Sonstige Verbindlichkeiten	80.234,39	116.552,68
<b>Bilanzsumme</b>	<b>11.254.901,31</b>	<b>10.130.186,54</b>

Entwicklung der Bilanzsumme zum  
Eigenkapital und Verbindlichkeiten (in T€)



### 5. Wichtige Kennzahlen der GuV in €

	2018	2017
1. Umsatzerlöse	2.373.970,52	2.445.312,69
2. Erhöhung des Bestandes an unfertigen und fertigen Erzeugnissen	554.445,59	1.226.985,02
3. Sonstige betriebliche Erträge	35.765,90	59.680,90
4. Materialaufwand		
a) Aufwendungen für Roh-, Hilfs- und Betriebsstoffe und für bezogene Waren	154.488,71	104.901,10
b) Aufwendungen für bezogene Leistungen	114.385,08	1.850.553,79
5. Personalaufwand		
a) Löhne und Gehälter	213.143,67	220.035,37
b) Soziale Abgaben und Aufwendungen für Altersversorgung und für Unterstützung	45.112,26	46.928,05
6. Abschreibungen auf Sachanlagen	451.016,08	454.573,64
7. Sonstige betriebliche Aufwendungen	413.265,92	417.096,53
8. Sonstige Zinsen und ähnliche Erträge	119,06	109,90
9. Zinsen und ähnliche Aufwendungen	103.434,39	105.917,84
<b>10. Ergebnis der gewöhnlichen Geschäftstätigkeit</b>	<b>360.563,78</b>	<b>532.082,19</b>
11. Steuern vom Einkommen und vom Ertrag	144.327,84	197.836,94
<b>12. Ergebnis nach Steuern</b>	<b>216.235,94</b>	<b>334.245,25</b>
13. Sonstige Steuern	235,94	245,25
<b>14. Jahresüberschuss</b>	<b>216.000,00</b>	<b>334.000,00</b>
15. Einstellung in andere Gewinnrücklagen	216.000,00	334.000,00
<b>16. Bilanzgewinn</b>	<b>0,00</b>	<b>0,00</b>

Entwicklung Jahresüberschüsse zu  
Erträgen und Aufwendungen (in T€)

## EW Wärme GmbH

### 1. Allgemeine Angaben zum Unternehmen

<b>Adresse</b> Philipp-Reis-Straße 2 37308 Heilbad Heiligenstadt	<b>Gesellschafter</b> Eichsfeldwerke GmbH 100 % 255 T€* *Ausgegebenes Kapital 255 T€
<b>E-Mail</b> info@ew-netz.de	<b>Beteiligungen</b> Stammkapital: Stadtwerke Heilbad Heiligenstadt GmbH 49 % 1.753 T€
<b>Homepage</b> www.eichsfeldwerke.de	<b>Geschäftsführung</b> Dipl.-Ing. Ulrich Gabel, Dipl.-Ing. Dirk Nehr Korn
<b>Gründungsjahr</b> 1992	<b>Gremien</b> Gesellschafterversammlung
<b>Rechtsform</b> Gesellschaft mit beschränkter Haftung	<b>Gesellschaftsvertrag</b> Der Gesellschaftsvertrag vom 12. März 1992 wurde am 12. September 2016 zuletzt geändert.
<b>Stammkapital</b> 500 T€	<b>Handelsregister</b> Das Unternehmen ist beim Amtsgericht Jena unter HRB 401745 eingetragen.
<b>Gegenstand des Unternehmens</b> Gegenstand des Unternehmens ist die Erzeugung, die Verteilung und der Verkauf von Energie auf Grundlage eigener Anlagen wie auch derjenigen einer Betriebsführung für Dritte sowie die Erbringung aller hiermit im Zusammenhang stehenden Dienstleistungen. Dies umfasst auch die kaufmännische Betriebsführung. Die Gesellschaft ist berechtigt, entsprechende Erzeugungs- und Verteilungsanlagen zu erwerben, zu errichten, zu unterhalten und zu betreiben.	<b>Abschlussprüfer</b> sb+p Strecker • Berger + Partner mbB Wirtschaftsprüfungsgesellschaft Steuerberatungsgesellschaft Rechtsanwälte
<b>Öffentlicher Zweck</b> Für die EW Wärme GmbH (EW Wärme) besteht der öffentliche Zweck nach wie vor fort.	

### 2. Grundzüge des Geschäftsverlaufs und Aussagen zur Lage des Unternehmens

Die EW Wärme bietet innovative Energiedienstleistungen verbunden mit technischer und kaufmännischer Expertise sowie langjähriger Erfahrung. Ziel der Eichsfeldwerke-Tochter ist es, ein Höchstmaß an Versorgungssicherheit mit dem Fokus auf eine effiziente und umweltschonende Wärme- und Stromversorgung zu erreichen.

Im Berichtsjahr erzielte die EW Wärme einen Umsatz von 1.910 TEUR (Vorjahr: 1.720 TEUR), der sich fast vollständig aus Entgelten für Energiedienstleistungen zusammensetzt.

Mit dem Erwerb von 49 % der Geschäftsanteile der Stadtwerke Heilbad Heiligenstadt GmbH (SWH) hat das Unternehmen bereits im Jahr 2015 den Grundstein für ein strategisch wichtiges Bündnis gelegt, das im abgeschlossenen Geschäftsjahr entscheidend weiterentwickelt wurde. Im Zuge dieser Partnerschaft haben die Eichsfeldwerke ein Konzept

für die strukturelle Entwicklung aller kommunalen Unternehmen von Heilbad Heiligenstadt erarbeitet.

2018 hat die Stadt mit der Gründung der Vital Heilbad Heiligenstadt GmbH & Co. KG als Holdinggesellschaft einen wichtigen Teil dieses Konzepts umgesetzt. Die Stadt hat ihre Anteile an den Stadtwerken auf diese Gesellschaft übertragen. Im November 2018 wurde zwischen der SWH und der Vital Heilbad Heiligenstadt ein Gewinnabführungsvertrag sowie parallel dazu zwischen der EW Wärme und der Vital Heilbad Heiligenstadt ein Konsortialvertrag abgeschlossen.

Im Geschäftsjahr 2018 ergibt sich nach Abzug der sonstigen Steuern ein Jahresüberschuss von 900 TEUR. Dieser liegt, aufgrund des Einmaleffekts aus Beteiligungserträgen im Jahr 2017 sowie der Ausgleichszahlung 2018 durch die SWH, 470 TEUR über dem Ergebnis des Vorjahres.

## EW Wärme GmbH

### Arbeitnehmer im Durchschnitt des Jahres

	2018	2017
Vollzeit	12	12
Teilzeit	1	0
Auszubildende	1	2
<b>Gesamt</b>	<b>14</b>	<b>14</b>

### Gesamtbezüge der Geschäftsführung in T€ (Beachtung § 286 Abs. 4 HGB)

	2018	2017
Geschäftsführung	entfällt	

### Auswirkungen auf den kreislichen Haushalt in T€

	2018	2017
Zuschüsse durch den LK	0,0	0,0
Kapitalentnahmen durch den LK	0,0	0,0

### Gesamtbezüge des Aufsichtsrates in T€

	2018	2017
Aufsichtsrat	entfällt	

### 3. Ausblick

Die Betriebsführungsaufgaben für die energie-technischen Anlagen im Unternehmensverbund, die Akquise und Errichtung neuer Anlagen sowie die ingenieurtechnischen Dienstleistungen werden auch im Jahr 2019 weitergeführt. Das geplante Investitionsvolumen in das Sachanlagevermögen

beträgt 90 TEUR, darunter 65 TEUR für Fahrzeuge und 25 TEUR für Betriebs- und Geschäftsausstattung. Die Finanzierung der Investitionen erfolgt aus Eigenmitteln. Die Gesellschaft rechnet in 2019 mit Umsatzerlösen in Höhe von 1.941,5 TEUR und einem Jahresergebnis von 514 TEUR.



Mieterstromprojekt in Beuren



Windkraftanlagen Gewerbegebiet „Auf dem Übel“

## 4. Wichtige Kennzahlen der Bilanz in €

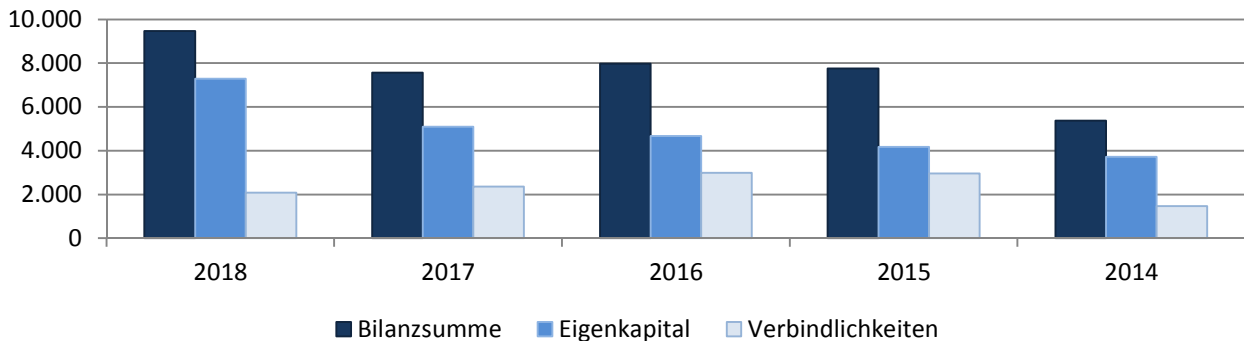
–A K T I V A –	31.12.2018	31.12.2017
<b>A. Anlagevermögen</b>	<b>7.991.016,04</b>	<b>6.700.729,65</b>
I. Sachanlagen		
Andere Anlagen, Betriebs- und Geschäftsausstattung	25.932,84	35.346,45
II. Finanzanlagen		
1. Beteiligungen	6.665.383,20	6.665.383,20
2. Sonstige Ausleihungen	1.299.700,00	0,00
<b>B. Umlaufvermögen</b>	<b>1.475.734,94</b>	<b>868.836,01</b>
I. Vorräte		
Roh-, Hilfs- und Betriebsstoffe	33.585,63	24.363,65
II. Forderungen und sonstige Vermögensgegenstände		
1. Forderungen aus Lieferungen und Leistungen	12.756,58	6.990,02
2. Forderungen gegen verbundene Unternehmen	137.818,58	140.477,08
3. Forderungen gegen Unternehmen, mit denen ein Beteiligungsverhältnis besteht	1.047.645,29	437.379,81
4. Sonstige Vermögensgegenstände	102.420,33	102.183,05
III. Schecks, Kassenbestand und Guthaben bei Kreditinstituten	141.508,53	157.442,40
<b>Bilanzsumme</b>	<b>9.466.750,98</b>	<b>7.569.565,66</b>

–P A S S I V A –	31.12.2018	31.12.2017
<b>A. Eigenkapital</b>	<b>7.295.000,00</b>	<b>5.095.000,00</b>
I. Gezeichnetes Kapital	500.000,00	500.000,00
./ Nennbetrag eigener Geschäftsanteile	245.000,00	245.000,00
Ausgegebenes Kapital	255.000,00	255.000,00
II. Kapitalrücklagen	3.560.000,00	2.260.000,00
III. Gewinnrücklagen		
Andere Gewinnrücklagen	3.480.000,00	2.580.000,00
IV. Bilanzgewinn	0,00	0,00
<b>B. Rückstellungen</b>	<b>86.800,00</b>	<b>111.500,00</b>
1. Steuerrückstellungen	28.500,00	23.900,00
2. Sonstige Rückstellungen	58.300,00	87.600,00
<b>C. Verbindlichkeiten</b>	<b>2.084.950,98</b>	<b>2.363.065,66</b>
1. Verbindlichkeiten gegenüber Kreditinstituten	1.500.000,00	1.900.000,00
2. Verbindlichkeiten aus Lieferungen und Leistungen	50.679,66	37.513,44
3. Verbindlichkeiten gegenüber Gesellschaftern	359.787,33	281.195,68
4. Verbindlichkeiten gegenüber verbundenen Unternehmen	9.458,05	454,10
5. Sonstige Verbindlichkeiten	165.025,94	143.902,44
<b>Bilanzsumme</b>	<b>9.466.750,98</b>	<b>7.569.565,66</b>



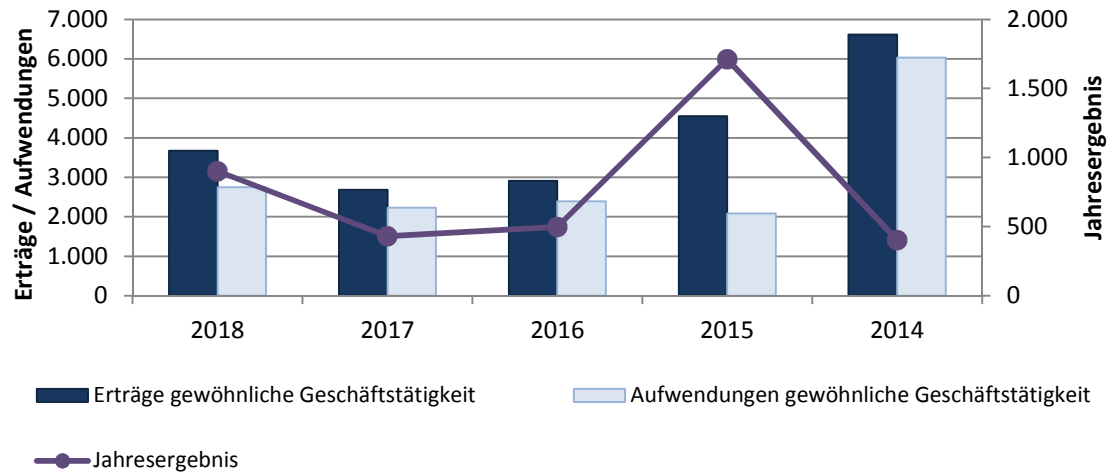
## EW Wärme GmbH

Entwicklung der Bilanzsumme zum  
Eigenkapital und Verbindlichkeiten (in T€)



### 5. Wichtige Kennzahlen der GuV in €

	2018	2017
1. Umsatzerlöse	1.913.768,64	1.722.888,03
2. Sonstige betriebliche Erträge	864.399,31	577.876,56
3. Materialaufwand		
Aufwendungen für Roh-, Hilfs- und Betriebsstoffe und für bezogene Waren	22.094,99	22.156,35
4. Personalaufwand		
a) Löhne und Gehälter	703.847,48	647.908,03
b) Soziale Abgaben und Aufwendungen für Altersversorgung und für Unterstützung	165.174,67	149.978,78
5. Abschreibungen auf Sachanlagen	15.834,59	21.535,47
6. Sonstige betriebliche Aufwendungen	1.829.139,15	1.363.442,25
7. Erträge aus Beteiligungen	896.522,50	384.313,72
8. Sonstige Zinsen und ähnliche Erträge	42,37	59,34
9. Zinsen und ähnliche Aufwendungen	15.498,66	21.072,45
<b>10. Ergebnis der gewöhnlichen Geschäftstätigkeit</b>	<b>923.143,28</b>	<b>459.044,32</b>
11. Steuern vom Einkommen und vom Ertrag	22.425,28	28.342,32
<b>12. Ergebnis nach Steuern</b>	<b>900.718,00</b>	<b>430.702,00</b>
13. Sonstige Steuern	718,00	702,00
<b>14. Jahresüberschuss</b>	<b>900.000,00</b>	<b>430.000,00</b>
15. Einstellung in andere Gewinnrücklagen	900.000,00	430.000,00
<b>16. Bilanzgewinn</b>	<b>0,00</b>	<b>0,00</b>

Entwicklung Jahresüberschüsse zu  
Erträgen und Aufwendungen (in T€)

## EW Eichsfeldgas GmbH

### 1. Allgemeine Angaben zum Unternehmen

<b>Adresse</b> Worbis, Hausener Weg 32 37339 Leinefelde-Worbis	<b>Beteiligungen</b> keine
<b>E-Mail</b> info@ew-netz.de	<b>Geschäftsführung</b> Dipl.-Ing. Ulrich Gabel, Dipl.-Ing. Dirk Nehr Korn
<b>Homepage</b> www.eichsfeldwerke.de	<b>Gremien</b> Aufsichtsrat, Gesellschafterversammlung
<b>Gründungs jahr</b> 1990	<b>Mitglieder Aufsichtsrat</b> Dr. Werner Henning <i>Vorsitzender</i> (Landrat Landkreis Eichsfeld), Georg von Meibom <i>Stellvertretender Vorsitzender</i> (Geschäftsführer der EAM GmbH & Co. KG), Michael Gaßmann (Mitglied des Kreistages), Uwe Scheller (Bereichsleiter IT der EAM GmbH & Co. KG), Peter Trappe (Mitglied des Kreistages), Armin Schülbe (Leiter des Regionalzentrums Nord der EAM GmbH & Co. KG)
<b>Rechtsform</b> Gesellschaft mit beschränkter Haftung	<b>Gesellschaftsvertrag</b> Der Gesellschaftsvertrag vom 7. September 1990 wurde am 11. Juni 2013 zuletzt geändert.
<b>Stammkapital</b> 5.200 T€	<b>Handelsregister</b> Das Unternehmen ist beim Amtsgericht Jena unter HRB 401137 eingetragen.
<b>Gegenstand des Unternehmens</b> Gegenstand des Unternehmens sind die Gas-, Strom- und Wärmeversorgung einschließlich der Errichtung und des Betriebes aller hierzu erforderlichen Anlagen, der Vertrieb von und der Handel mit Gas, Strom und Wärme sowie Dienstleistungen für eine rationelle Energienutzung.	<b>Abschlussprüfer</b> PricewaterhouseCoopers GmbH Wirtschaftsprüfungsgesellschaft
<b>Öffentlicher Zweck</b> Für die EW Eichsfeldgas GmbH (EW Eichsfeldgas) besteht der öffentliche Zweck nach wie vor fort.	
<b>Gesellschafter</b>	
Eichsfeldwerke GmbH	51 % 2.652 T€
EAM Beteiligungen GmbH	49 % 2.548 T€

### 2. Grundzüge des Geschäftsverlaufs und Aussagen zur Lage des Unternehmens

Die EW Eichsfeldgas bietet Ihren Kunden seit Gründung des Unternehmens im Jahr 1990 eine sichere und umweltschonende Energieversorgung. Das Kerngeschäft des Unternehmens besteht dabei weiterhin in der zuverlässigen Versorgung der Erdgaskunden, die an das mittlerweile 900 Kilometer lange Leitungsnetz angeschlossen sind. Von besonderer Bedeutung im Geschäftsjahr 2018 war der Abschluss der Konzessionsverfahren. Mit allen Gemeinden wurden neue Konzessionsverträge unterzeichnet und damit die Basis des Unternehmens für die nächsten 20 Jahre gesichert.

Neben der sicheren und zuverlässigen Versorgung von Haushaltskunden, Handwerks- und Gewerbetreibenden sowie zahlreicher Industrieunternehmen mit Erdgas, Strom und Wärme erstrecken sich die Aktivitäten auch auf die Erzeugung von Strom, Wärme und Biogas.

Der Betrieb einer modernen Biogasanlage in Weißenborn-Lüderode steht für einen nachhaltigen und umweltschonenden Umgang mit den natürlichen Ressourcen. Durch den Einsatz nachwachsender Rohstoffe wird seit Mitte 2013 Biogas produziert, in Erdgasqualität aufbereitet und in das Erdgasnetz eingespeist sowie in Anlagen der Unternehmensgruppe zur gekoppelten Wärme- und Stromerzeugung genutzt. Die hocheffiziente Anlage spart jährlich bis zu 10.000 Tonnen CO<sub>2</sub> und ist somit eine nachhaltige Investition in den Klimaschutz.

Die EW-Tochter bietet darüber hinaus ihren Kunden innovative und maßgeschneiderte Energiekonzepte an. Bei der Entwicklung und Umsetzung von Contracting-Modellen verfügt das Unternehmen über ein umfangreiches Knowhow und damit verbunden über weitere Entwicklungsmöglichkeiten.

**Arbeitnehmer im Durchschnitt des Jahres**

	2018	2017
Vollzeit	29	31
Teilzeit	8	7
Auszubildende	4	4
<b>Gesamt</b>	<b>41</b>	<b>42</b>

**Gesamtbezüge der Geschäftsführung in T€**  
(Beachtung § 286 Abs. 4 HGB)

	2018	2017
Geschäftsführung	entfällt	

**Auswirkungen auf den kreislichen Haushalt in T€**

	2018	2017
Zuschüsse durch den LK	0,0	0,0
Kapitalentnahmen durch den LK	0,0	0,0

**Gesamtbezüge des Aufsichtsrates in T€**  
(Beachtung § 286 Abs. 4 HGB)

	2018	2017
Aufsichtsrat	1,2	1,0

**3. Ausblick**

Für die kommenden Jahre plant die EW Eichsfeldgas den weiteren Ausbau der bestehenden Geschäftsfelder zur nachhaltigen Sicherung der Ertragskraft und damit für eine positive Ergebnisentwicklung. Um die Vermögenswerte langfristig zu erhalten und auszubauen, werden in 2019 wertsteigernde Investitionen durchgeführt. Eine zentrale Aufgabe besteht dabei in der sicheren, effizienten und diskriminierungsfreien Bereitstellung des Erdgasnetzes und damit in der Gewährleistung einer hohen Versorgungssicherheit.

Für den Ausbau und die Erneuerung des Leitungsnetzes genehmigte der Aufsichtsrat der EW Eichsfeldgas für 2019 Investitionen in Höhe von 1 Mio. EUR. Insgesamt plant das Unternehmen für

2019 ein Investitionsbudget von 3 Mio. EUR. Die EW Eichsfeldgas wird auch in Zukunft allen Kunden einen umfassenden und individuellen Kundenservice durch eine professionelle und bedarfsgerechte Beratung, ein faires Preis-Leistungs-Verhältnis und innovative Energiedienstleistungen bieten. Neben der Belieferung mit Erdgas, Strom und Wärme gewinnen Dienstleistungen rund um das Thema Energie sowie innovative und energieeffiziente Produkte zunehmend an Bedeutung. Weiter ausgebaut werden daher in 2019 beispielsweise die Angebote im Bereich des Energie-Contracting und der Elektromobilität.



Erschließung des Gewerbegebietes „An der A38 – Ost“



Burg Scharfenstein wird künftig über eine moderne Energiezentrale mit Strom und Wärme versorgt.

## EW Eichsfeldgas GmbH

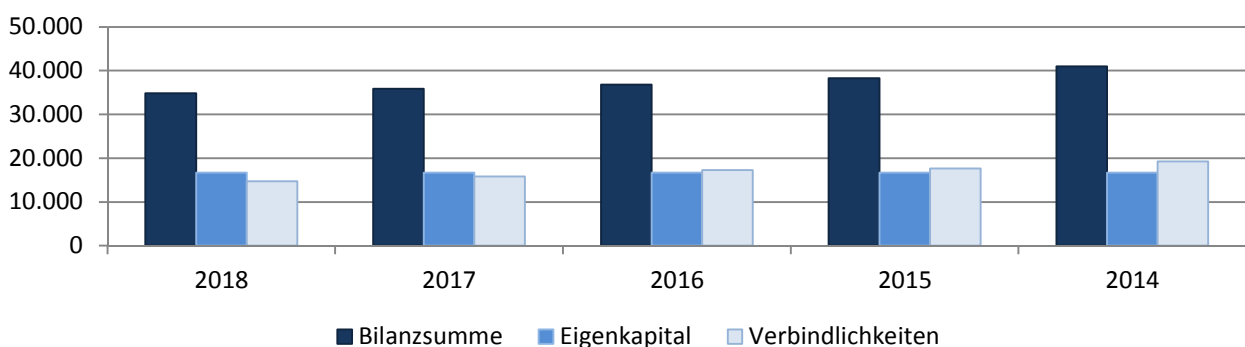
## 4. Wichtige Kennzahlen der Bilanz in €

-A K T I V A -	31.12.2018	31.12.2017
<b>A. Anlagevermögen</b>	<b>23.324.064,02</b>	<b>24.882.616,45</b>
I. Immaterielle Vermögensgegenstände	9.373,36	15.139,02
II. Sachanlagen	23.314.690,66	24.867.477,43
<b>B. Umlaufvermögen</b>	<b>11.501.141,24</b>	<b>10.977.325,89</b>
I. Vorräte	1.261.466,96	1.845.117,70
II. Forderungen und sonstige Vermögensgegenstände	5.482.449,95	7.821.185,44
III. Kassenbestand, Guthaben bei Kreditinstituten	4.757.224,33	1.311.022,75
<b>Bilanzsumme</b>	<b>34.825.205,26</b>	<b>35.859.942,34</b>

-P A S S I V A -	31.12.2018	31.12.2017
<b>A. Eigenkapital</b>	<b>16.685.000,00</b>	<b>16.685.000,00</b>
I. Gezeichnetes Kapital	5.200.000,00	5.200.000,00
II. Kapitalrücklagen	6.000.000,00	6.000.000,00
III. Gewinnrücklagen	5.485.000,00	5.485.000,00
<b>B. Empfangene Ertragszuschüsse</b>	<b>1.828.244,66</b>	<b>1.757.546,31</b>
<b>C. Rückstellungen</b>	<b>966.677,78</b>	<b>1.035.638,71</b>
<b>D. Verbindlichkeiten</b>	<b>14.714.082,82</b>	<b>15.825.557,32</b>
<b>E. Rechnungsabgrenzungsposten</b>	<b>631.200,00</b>	<b>556.200,00</b>
<b>Bilanzsumme</b>	<b>34.825.205,26</b>	<b>35.859.942,34</b>

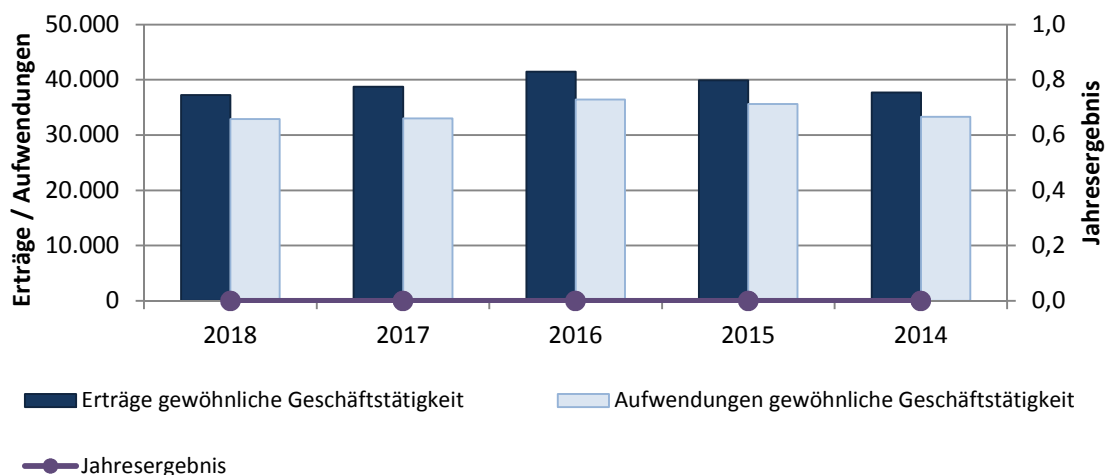
Entwicklung der Bilanzsumme zum  
Eigenkapital und Verbindlichkeiten (in T€)



## 5. Wichtige Kennzahlen der GuV in €

	2018	2017
1. Umsatzerlöse	37.087.998,66	37.950.578,56
2. Erhöhung oder Verminderung des Bestandes an fertigen und unfertigen Erzeugnissen	-70.231,27	220.230,55
3. Andere aktivierte Eigenleistungen	20.637,77	13.041,63
4. Sonstige betriebliche Erträge	184.807,75	537.119,07
5. Materialaufwand	25.164.879,41	25.150.915,74
6. Personalaufwand	2.163.140,91	2.194.056,65
7. Abschreibungen	3.091.876,21	3.161.080,87
8. Sonstige betriebliche Aufwendungen	2.367.026,96	2.347.053,40
9. Sonstige Zinsen und ähnliche Erträge	1.261,53	664,78
10. Zinsen und ähnliche Aufwendungen	115.029,34	172.780,67
<b>11. Ergebnis der Geschäftstätigkeit</b>	<b>4.322.521,61</b>	<b>5.695.747,26</b>
12. Steuern vom Einkommen und Ertrag	275.494,06	362.996,89
<b>13. Ergebnis nach Steuern</b>	<b>4.047.027,55</b>	<b>5.332.750,37</b>
14. Sonstige Steuern	5.619,88	5.573,88
15. Aufwand aus Ausgleichszahlung an außenstehende Gesellschafter	1.479.746,90	1.949.746,31
16. Vertragliche Gewinnabführung	2.561.660,77	3.377.430,18
<b>17. Jahresüberschuss</b>	<b>0,00</b>	<b>0,00</b>

Entwicklung Jahresüberschüsse zu Erträgen und Aufwendungen (in T€)



# EAM Sammel- und Vorschalt 2 GmbH

## 1. Allgemeine Angaben zum Unternehmen

<b>Adresse</b> Montevertstraße 2 34131 Kassel		<b>Direkte Beteiligungen</b> EAM GmbH & Co. KG, Kassel 10,55 % 9.501 T€ (bezogen auf das Festkapital von insgesamt 90.071 T€)												
<b>E-Mail</b> Service@EAM.de		<b>Geschäftsführer am 31.12.2018</b> Frank Dworaczek (Erster Betriebsleiter des Eigenbetriebs Abfallwirtschaft Lahn-Dill sowie des Eigenbetriebs Lahn-Dill-Akademie des Lahn-Dill-Kreises), Simone Schrickel (Stellvertretende Leiterin des Fachbereichs Jugend und Beistandschaften beim Landkreis Northeim)												
<b>Homepage</b> www.EAM.de		<b>Gremien</b> Gesellschafterversammlung												
<b>Gründungsjahr</b> 2013		<b>Gesellschaftsvertrag</b> Der Gesellschaftsvertrag vom 29.08.2013 wurde zuletzt am 27.03.2014 geändert.												
<b>Rechtsform</b> Gesellschaft mit beschränkter Haftung		<b>Handelsregister</b> Das Unternehmen ist beim Amtsgericht Kassel unter HRB 16422 eingetragen.												
<b>Stammkapital</b> 25 T€		<b>Abschlussprüfer</b> PricewaterhouseCoopers Wirtschaftsprüfungsgesellschaft, Kassel GmbH												
<b>Gegenstand des Unternehmens</b> Der Erwerb, das Halten und Verwalten sowie die Veräußerung einer Kommanditbeteiligung an der EAM GmbH & Co. KG, Kassel (EAM). Die Gesellschaft dient der Bündelung und Gruppierung ihrer Gesellschafter als mittelbare Gesellschafter der EAM.														
<b>Öffentlicher Zweck</b> Die EAM Sammel- und Vorschalt 2 GmbH ist als Kommanditistin Gesellschafterin der EAM. Die EAM-Gruppe erfüllt in erster Linie Aufgaben, die dem öffentlichen Zweck dienen, hauptsächlich im Bereich der Energieversorgung. Sie leistet so einen wichtigen Beitrag zur Versorgung der Bevölkerung, der Unternehmen und der öffentlichen Einrichtungen.														
<b>Gesellschafter</b> <b>Landkreis Eichsfeld, Eigenbetrieb Eichsfelder</b> <table border="1" style="width: 100%; border-collapse: collapse;"> <tr> <td><b>Kulturbetriebe</b></td> <td style="text-align: right;"><b>14,01 %</b></td> <td style="text-align: right;"><b>3.503 €</b></td> </tr> <tr> <td>Lahn-Dill-Kreis</td> <td style="text-align: right;">38,93 %</td> <td style="text-align: right;">9.731 €</td> </tr> <tr> <td>Landkreis Northeim, BgA Kreisvolkshochschule Northeim</td> <td style="text-align: right;">24,26 %</td> <td style="text-align: right;">6.066 €</td> </tr> <tr> <td>Main-Kinzig-Kreis, Eigenbetrieb Jugend- und Freizeiteinrichtungen</td> <td style="text-align: right;">22,80 %</td> <td style="text-align: right;">5.700 €</td> </tr> </table>			<b>Kulturbetriebe</b>	<b>14,01 %</b>	<b>3.503 €</b>	Lahn-Dill-Kreis	38,93 %	9.731 €	Landkreis Northeim, BgA Kreisvolkshochschule Northeim	24,26 %	6.066 €	Main-Kinzig-Kreis, Eigenbetrieb Jugend- und Freizeiteinrichtungen	22,80 %	5.700 €
<b>Kulturbetriebe</b>	<b>14,01 %</b>	<b>3.503 €</b>												
Lahn-Dill-Kreis	38,93 %	9.731 €												
Landkreis Northeim, BgA Kreisvolkshochschule Northeim	24,26 %	6.066 €												
Main-Kinzig-Kreis, Eigenbetrieb Jugend- und Freizeiteinrichtungen	22,80 %	5.700 €												

## 2. Grundzüge des Geschäftsverlaufs und Aussagen zur Lage des Unternehmens

### Geschäftstätigkeit

Die EAM Sammel- und Vorschalt 2 GmbH (SVSG 2) ist als Kommanditistin beschränkt haftende Gesellschafterin der EAM GmbH & Co. KG (EAM), die ihren Sitz ebenfalls in Kassel hat. Die EAM steht seit 1929 für die Energieversorgung in Deutschlands Mitte und ist einer der bedeutendsten Regionalversorger der Bundesrepublik. Die EAM-Gruppe betreibt Strom-, Gas- und Wassernetze in weiten Teilen Hessens, Südniedersachsens sowie in Teilen von Ostwestfalen, Westthüringen und Rheinland-Pfalz.

Mittelbare Anteilseigner der EAM waren im Berichtsjahr zwölf Landkreise, 113 Städte und

Gemeinden sowie ein Zweckverband. Sie alle sind nicht direkt, sondern über Sammel- und Vorschaltgesellschaften beteiligt, die jeweils eine Kommanditbeteiligung halten. Da alle mittelbaren EAM-Anteile in den Händen von Kommunen und Landkreisen liegen, ist die EAM auf maximale Weise mit der Region verbunden. Für sie leistet die EAM-Gruppe hohe Wertbeiträge in Form von Gehältern, Aufträgen an lokale Firmen, Konzessions- und Zinszahlungen, der Gewinnverteilung an die Gesellschafter sowie durch die Gewerbesteuer. Als der Energie-Partner vor Ort bietet sie ihren Gesellschaftern zudem die Möglichkeit, die Energiewende mitzugestalten.

## EAM Sammel- und Vorschalt 2 GmbH

### Wirtschaftsbericht

Die Beteiligungserträge der SVSG 2 werden aus der Kommanditbeteiligung an der EAM erzielt und lagen deutlich unter dem Vorjahreswert. Dieser Rückgang ist auf einen Sondereffekt im Jahr 2017 zurückzuführen.

Der Steueraufwand betraf die Körperschaftsteuer und den Solidaritätszuschlag. Das Geschäftsjahr 2018 schloss mit einem Jahresüberschuss von

4,0 Mio. EUR ab, der damit deutlich unter dem Vorjahreswert liegt, jedoch vollumfänglich der Prognose für 2018 aus dem letzten Jahr entspricht.

Das Anlagevermögen, welches ausschließlich aus Finanzanlagen besteht, stieg zum Bilanzstichtag und betrug 95,0 % des Gesamtvermögens. Das Eigenkapital deckte 99,6 % der Bilanzsumme.

Die Liquidität war im Berichtsjahr stets gesichert.

### Arbeitnehmer im Durchschnitt des Jahres

	2018	2017
Vollzeit	0	0
Teilzeit	0	0
Gesamt	0	0

### Auswirkungen auf den kreislichen Haushalt in T€

	2018	2017
Zuschüsse durch den LK	0	0
Kapitalentnahmen durch den LK	0	0
Gewinnausschüttungen *)	280	280

\*) an den Eigenbetrieb Eichsfelder Kulturbetriebe

### Gesamtbezüge der Geschäftsführung in T€

(Beachtung § 286 Abs. 4 HGB)

	2018	2017
Geschäftsführung	0	0

## 3. Ausblick

Für das Geschäftsjahr 2019 wird ein höherer Jahresüberschuss der SVSG 2 als im Geschäftsjahr 2018 erwartet. Dieser Anstieg beruht auf einem Sondereffekt bei den Beteiligungserträgen ähnlich wie im Jahr 2017.

Da das Ergebnis der SVSG 2 weitgehend von den Beteiligungserträgen aus der EAM beeinflusst wird, liegen hierin auch die wesentlichen Chancen und Risiken der Gesellschaft.

Diese sind somit bestimmt durch die Chancen und Risiken der EAM und damit der EAM-Gruppe. Dort ist ein konzernweites Risikofrüherkennungssystem eingerichtet, über welches regelmäßig in den Aufsichtsräten berichtet wird, deren Mitglieder von den Gesellschaftern gestellt werden.

Für die SVSG 2 werden derzeit keine bestandsgefährdenden oder entwicklungsbeeinträchtigenden Risiken gesehen.



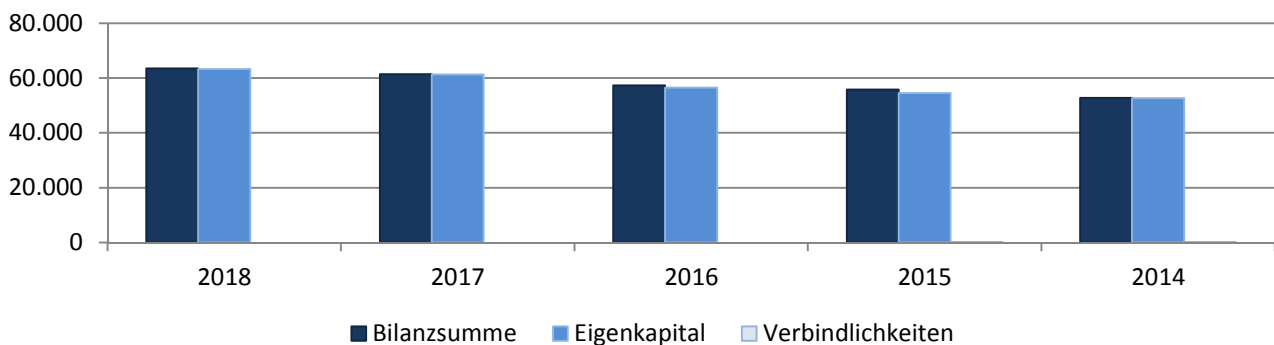
## EAM Sammel- und Vorschalt 2 GmbH

## 4. Wichtige Kennzahlen der Bilanz in €

-A K T I V A -	31.12.2018	31.12.2017
<b>A. Anlagevermögen</b>	<b>60.263.783,69</b>	<b>57.789.466,65</b>
Finanzanlagen	60.263.783,69	57.789.466,65
<b>B. Umlaufvermögen</b>	<b>3.193.825,91</b>	<b>3.580.927,53</b>
I. Forderungen und sonstige Vermögensgegenstände	2.713.249,25	2.848.400,96
II. Guthaben bei Kreditinstituten	480.576,66	732.526,57
<b>Bilanzsumme</b>	<b>63.457.609,60</b>	<b>61.370.394,18</b>

-P A S S I V A -	31.12.2018	31.12.2017
<b>A. Eigenkapital</b>	<b>63.229.624,60</b>	<b>61.247.059,18</b>
I. Gezeichnetes Kapital	25.000,00	25.000,00
II. Kapitalrücklage	48.142.234,47	48.142.234,47
III. Bilanzgewinn	15.062.390,13	13.079.824,71
<b>B. Rückstellungen</b>	<b>227.985,00</b>	<b>123.335,00</b>
<b>C. Verbindlichkeiten</b>	<b>0,00</b>	<b>0,00</b>
<b>Bilanzsumme</b>	<b>63.457.609,60</b>	<b>61.370.394,18</b>

Entwicklung der Bilanzsumme zum  
Eigenkapital und Verbindlichkeiten (in T€)

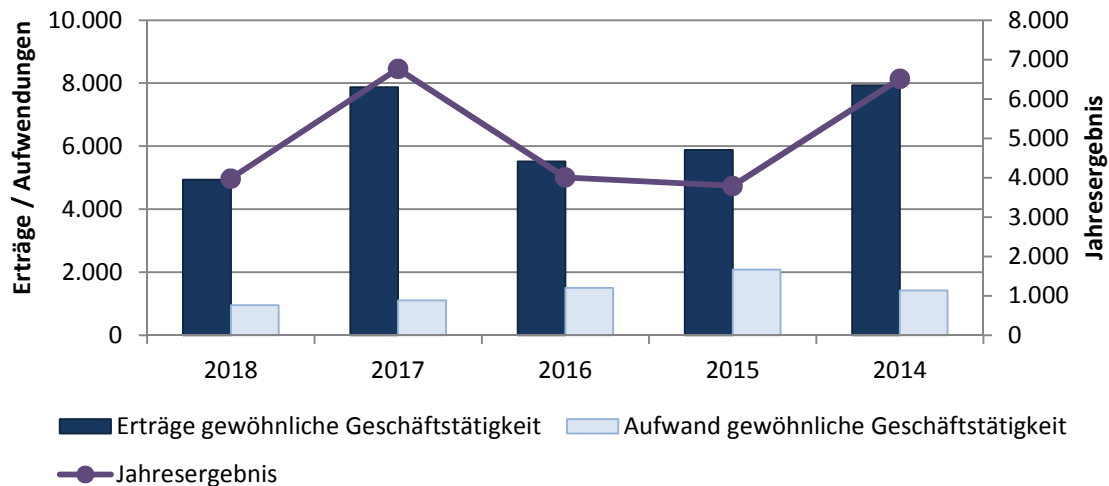


## EAM Sammel- und Vorschalt 2 GmbH

### 5. Wichtige Kennzahlen der GuV in €

	2018	2017
1. Sonstige betriebliche Erträge	2,00	13,17
2. Sonstige betriebliche Aufwendungen	25.590,94	24.972,11
3. Erträge aus Beteiligungen	4.935.759,34	7.874.245,55
4. Zinsergebnis	1.382,00	252,00
5. Steuern vom Einkommen und vom Ertrag	931.084,25	1.084.619,69
<b>6. Ergebnis nach Steuern</b>	<b>3.980.468,15</b>	<b>6.764.918,92</b>
<b>7. Jahresüberschuss</b>	<b>3.980.468,15</b>	<b>6.764.918,92</b>
8. Gewinnvortrag aus dem Vorjahr	13.079.824,71	8.312.808,52
9. Gewinnausschüttung für Vorjahr	-1.997.902,73	-1.997.902,73
<b>10. Bilanzgewinn</b>	<b>15.062.390,13</b>	<b>13.079.824,71</b>

Entwicklung Jahresüberschüsse zu Erträgen und Aufwendungen (in T€)



Nach der Anteilseignerversammlung der EAM mit den Vertretern von Kommunen und Landkreisen am 12.06.2019 in Kassel.



# EAM GmbH & Co. KG

## 1. Allgemeine Angaben zum Unternehmen

**Adresse**  
 Monteverdstraße 2  
 34131 Kassel



**E-Mail** Service@EAM.de

**Homepage** www.EAM.de

**Gründungsjahr** 2013 (EAM AG: 1929)

**Rechtsform** GmbH & Co. KG

**Festkapital** 90.071 T€

**Gegenstand des Unternehmens**

Die Errichtung und der Betrieb von Netzen für die Verteilung sowie der Vertrieb von Energie, insbesondere Strom, Gas, Wasser, Wärme und energienahen Produkten einschließlich Datenkommunikation. Gegenstand ist auch die Planung, die Errichtung und der Betrieb von dezentralen Energieerzeugungsanlagen aus konventionellen und regenerativen Energiequellen.

Die Gesellschaft erbringt und vermittelt Dienstleistungen in sämtlichen der vorgenannten Bereiche sowie auf den Gebieten der Ver- und Entsorgung, der Informations- und Kommunikationstechnik und des öffentlichen Nahverkehrs. Sie fördert Wissenschaft und Forschung.

**Öffentlicher Zweck**

Die EAM-Gruppe erfüllt in erster Linie Aufgaben, die dem öffentlichen Zweck dienen, hauptsächlich im Bereich der Energieversorgung. Sie leistet so einen wichtigen Beitrag zur Versorgung der Bevölkerung, der Unternehmen und der öffentlichen Einrichtungen.

**Gesellschafter am 31.12.2018**

Komplementärin:  
 EAM Verwaltungs-GmbH, Kassel (ohne Einlage)

Kommanditisten mit ihrem Anteil am Festkapital (gerundet):  
 Göttinger Sport und Freizeit GmbH&Co. KG 9,21 % 8.298,4 T€

EAM Sammel- und Vorschalt 1 GmbH	30,78 %	27.723,6 T€
<b>EAM Sammel- und Vorschalt 2 GmbH</b>	<b>10,55 %</b>	<b>9.501,1 T€</b>
EAM Sammel- und Vorschalt 3 GmbH	11,87 %	10.691,9 T€
EAM Sammel- und Vorschalt 4 GmbH	0,48 %	433,0 T€
EAM Sammel- und Vorschalt 5 GmbH	37,11 %	33.422,5 T€

Zum 31.12.2018 war der Landkreis Eichsfeld über die EAM Sammel- und Vorschalt 2 GmbH mittelbar zu rund 1,48 % an der EAM GmbH & Co. KG (EAM) beteiligt.

<b>Direkte Beteiligungen</b>	Stammkapital:	
EAM Beteiligungen GmbH, Kassel	100 %	130.000 T€
EAM Verwaltungs-GmbH, Kassel	100 %	25 T€

**Geschäftsführung**

Die Geschäftsführung und Vertretung der EAM obliegt der EAM Verwaltungs-GmbH als Komplementärin. Geschäftsführer dieser Gesellschaft sind Georg von Meibom und Thomas Weber.

**Gremien**

Gesellschafterversammlung, Konsortialausschuss, Aufsichtsrat

**Mitglieder Aufsichtsrat (EAM Verwaltungs-GmbH) am 31.12.2018**

Stefan G. Reuß (Vorsitzender); Thomas Baumann, Karsten Lenz (stellvertretende Vorsitzende); Winfried Becker, Kirsten Fründt, Melanie Hobein, Astrid Klinkert-Kittel, Dr. Michael Koch, Rolf-Georg Köhler, Gerhard Melching, Burkhard Nix, Reiner Pilgram, Horst Röhrig, Bernd Schmidt, Uwe Schmidt, Volker Schumann, Wolfgang Schuster, Andreas Sist, Bernd Stallmann, Klaus Wagner, Christel Wemheuer

**Gesellschaftsvertrag**

Der Gesellschaftsvertrag vom 10.12.2013 wurde zuletzt am 13.11.2017 geändert.

**Handelsregister**

Das Unternehmen ist beim Amtsgericht Kassel unter HRA 17324 eingetragen.

**Abschlussprüfer**

PricewaterhouseCoopers GmbH Wirtschaftsprüfungsgesellschaft, Kassel



Die neue Schnellladesäule der EAM am Kauf Park Göttingen.

Der Blog ‚goingelectric‘ wählte diese unter rund 15.000 Ladesäulen zur besten in Deutschland. Das hervorragende Ergebnis wurde durch weitere Schnellladesäulen der EAM auf den Plätzen 6 und 7 komplettiert (Göttinger Tageblatt, 01.03.2019).

## EAM GmbH & Co. KG

### 2. Grundzüge des Geschäftsverlaufs und Aussagen zur Lage des Unternehmens

#### Geschäftstätigkeit der EAM GmbH & Co. KG (EAM)

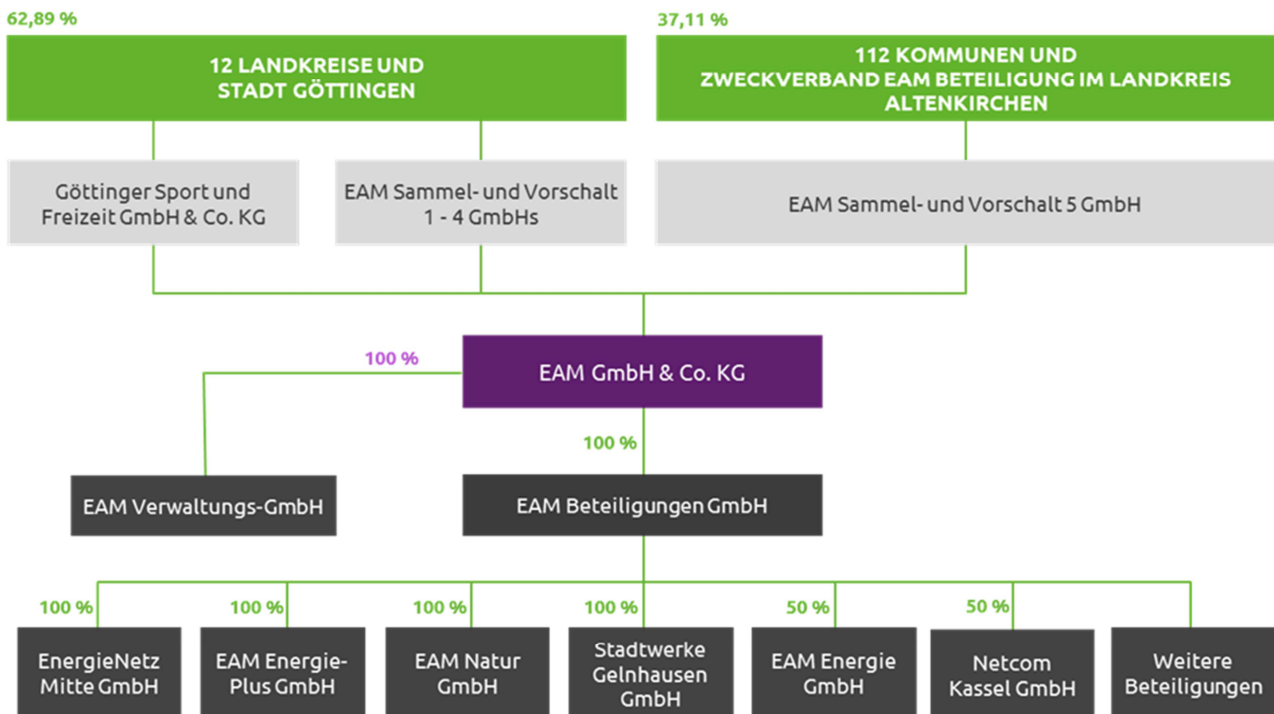
Die EAM wurde als kommunale Erwerbs- und Finanzierungsgesellschaft gegründet. In der EAM sind die zentralen Querschnittsfunktionen gebündelt und werden für die gesamte EAM-Gruppe als Dienstleistung erbracht.

#### Die EAM in der EAM-Gruppe

Die EAM als oberstes Mutterunternehmen hatte zum Bilanzstichtag insgesamt 126 mittelbare Anteilseigner. Dies sind zum einen zwölf Landkreise aus Hessen, Südniedersachsen, Ostwestfalen und

Westthüringen sowie die Stadt Göttingen, welche zusammen die sogenannten Altgesellschafter darstellen und über 62,89 % der Anteile verfügen. Die restlichen 37,11 % der mittelbaren EAM-Anteile halten als sogenannte Neugesellschafter 112 Städte und Gemeinden sowie der Zweckverband EAM Beteiligung im Landkreis Altenkirchen, dem 30 Ortsgemeinden aus Rheinland-Pfalz beigetreten sind. Da alle EAM-Anteile in den Händen von Kommunen und Landkreisen liegen, ist die EAM auf maximale Weise mit der Region verbunden.

Die EAM-Gruppe stellt sich zum Bilanzstichtag wie folgt dar:



#### Geschäftsverlauf und Ertragslage

Das wirtschaftliche Ergebnis der EAM wird hauptsächlich durch die Gewinnabführung der EAM Beteiligungen GmbH (EAMB) bestimmt, welche alle Beteiligungen der EAM-Gruppe hält.

Die Umsatzerlöse der EAM resultierten überwiegend aus Verwaltungsdienstleistungen für Tochterunternehmen und Beteiligungen.

Der Personalaufwand lag unter dem Vorjahreswert. Der Rückgang resultierte im Wesentlichen aus einer Umstellung der Bewertungssystematik bei der Bi-

lanzierung der Pensionsrückstellungen im Vorjahr.

Das Ergebnis aus Finanzanlagen betraf wie im Vorjahr nahezu ausschließlich die Gewinnabführung der EAMB.

Das Zinsergebnis war erneut negativ. Hierin waren hauptsächlich Zinsaufwendungen für die Darlehen sowie für Pensionsverpflichtungen enthalten.

Der Jahresüberschuss lag im Rahmen der Erwartungen.

### **Finanzlage und Investitionen**

Die Finanzlage der EAM wurde im abgelaufenen Geschäftsjahr wiederum durch das Cash-Pooling in der EAM-Gruppe und die Verpflichtungen aus dem Konsortialkreditvertrag bestimmt.

Aus der laufenden Geschäftstätigkeit ergab sich ein Mittelabfluss von 1,3 Mio. EUR. Die Investitionstätigkeit führte zu einem Mittelzufluss von 36,1 Mio. EUR. Die Finanzierungstätigkeit wies insgesamt einen Mittelabfluss von 57,8 Mio. EUR aus. Die Auszahlungen von 65,5 Mio. EUR entfielen mit 40,8 Mio. EUR auf den Schuldendienst für Darlehen sowie mit 24,7 Mio. EUR auf Entnahmen der Gesellschafter. Dem standen Einzahlungen der Gesellschafter aus der Wiedereinlage aperiodischer Kapitalertragsteuer von 7,7 Mio. EUR gegenüber.

Im Geschäftsjahr wurden keine nennenswerten Investitionen getätigt.

### **Vermögenslage**

Das Anlagevermögen der EAM bestand unverändert aus Finanzanlagen und betraf fast ausschließlich die Anteile an der EAMB.

Das Umlaufvermögen stieg gegenüber dem Vorjahr und wies im Wesentlichen Wertpapiere sowie Guthaben bei Kreditinstituten aus.

Das Eigenkapital und die Verbindlichkeiten gegenüber Kreditinstituten prägten die Passivseite der Bilanz. Die Erhöhung des Eigenkapitals resultierte aus Zuführungen in die Rücklagen der Kommanditisten.



Umspannwerk der EnergieNetz Mitte GmbH

Die Verbindlichkeiten umfassten hauptsächlich den Konsortialkredit, der auch im Geschäftsjahr 2018 planmäßig getilgt wurde.

### **Chancen- und Risikobericht**

Zur Absicherung steigender Zinsen bei den Bankdarlehen wurden Zinsswaps abgeschlossen. Die größten Risiken ergeben sich für das 100%ige Enkelunternehmen EnergieNetz Mitte GmbH wie im Vorjahr aus der Regulierung des Netzgeschäfts. Nach den aktuell vorliegenden Erkenntnissen bestehen für die EAM unter Berücksichtigung der Eintrittswahrscheinlichkeiten keine bestandsgefährdenden Risiken.

Chancen für das zukünftige Geschäft sieht die EAM weiterhin vor allem in der engeren Zusammenarbeit mit den kommunalen Auftraggebern. Die EAM-Gruppe ist in einem immer komplexer werdenden technischen und rechtlichen Umfeld durch ihre Kompetenz und Leistungsfähigkeit gut aufgestellt, was Wege für neue Partnerschaften und Dienstleistungsangebote eröffnet.

*Geschäftsberichte im Internet:  
Die EAM-Gruppe steht vor allem für die sichere Energieversorgung von rund 1,3 Millionen Menschen, aber auch für einiges mehr. Ihre Geschäftsberichte liefern informative Einblicke in die Strukturen, Daten und Tätigkeiten. Sie sind abrufbar unter [www.EAM.de/Ueber-Uns/Unternehmensportrait/Geschaeftsberichte](http://www.EAM.de/Ueber-Uns/Unternehmensportrait/Geschaeftsberichte)*

## EAM GmbH & Co. KG

### Arbeitnehmer im Durchschnitt des Jahres

	2018	2017
Vollzeit	119	127
Teilzeit	44	37
<b>Gesamt</b>	<b>163</b>	<b>164</b>

### Gesamtbezüge der Geschäftsführung in T€

(Beachtung § 286 Abs. 4 HGB)

	2018	2017
Geschäftsführung	entfällt	

### Auswirkungen auf den kreislichen Haushalt in T€

	2018	2017
Zuschüsse durch den LK	0	0
Kapitalentnahmen durch den LK	0	0
Zinseinnahmen *)	111	118

\*) Im Jahr 2013 haben die BgA Kulturhaus und Musikschule des Eigenbetriebs Eichsfelder Kulturbetriebe je ein Darlehen an die EAM GmbH & Co. KG gewährt. Die Darlehen beliefen sich zusammen auf 3.900 T€ und hatten zum 31.12.2018 einen Saldo von zusammen 2.550 T€.

### Gesamtbezüge des Aufsichtsrates in T€

(Beachtung § 286 Abs. 4 HGB)

	2018	2017
Aufsichtsrat	189	195

## 3. Ausblick

Wesentliche Parameter für die künftige Entwicklung der EAM bleiben insbesondere die Vorgaben der Regulierungsbehörde, die Energiewende und die regenerativen Energien. Konzessionsverhandlungen, Netzaufgaben und -übernahmen sowie Kooperationen sind weiterhin wichtige Handlungsfelder.

### Energiewende und regenerative Energien

Zum Jahresende 2018 hat die Bundesregierung das sogenannte Energiesammelgesetz auf den Weg gebracht, in dem bestehende Energiegesetze wie das KWKG, das EEG und das EnWG angepasst werden. Ein Gesetz zur Beschleunigung des Netzausbaus wird folgen. Ziel ist, den Ausbau der erneuerbaren Energien voranzubringen sowie den Ausstieg aus der Kernenergie bis zum Jahr 2022 und perspektivisch den Kohleausstieg vorzubereiten.

Ein wichtiges Vorhaben der EnergieNetz Mitte GmbH (ENM) wird über 2018 hinaus das Projekt C/Sells sein. Im Jahr 2019 werden zunächst nicht zertifizierte Gateways in kleiner Stückzahl eingebaut, um die komplette Bandbreite der neuen Messtechnik zu erproben. Ein weiteres Handlungsfeld ist die Entwicklung von Produkten und Dienstleistungen rund um das Thema „Energieautarkie“. Hier werden beispielsweise Angebote für Photovoltaikanlagen und Batteriespeicher entwickelt sowie Energieberatungsleistungen und Lösungen für die Elektromobilität konzipiert. Darüber hinaus soll die Energieeffizienz der eigenen Anlagen und Gebäude weiter verbessert werden.

### Regulierung

Die Umsatzerlöse der ENM werden auch künftig neben den Erlösen aus EEG-Wälzung entscheidend durch die festgelegten Erlösobergrenzen bestimmt. Die Erlösobergrenze in der Sparte Stromnetz ist für das Jahr 2019 leicht gestiegen. Auch im Bereich Gasnetz wurde die Erlösobergrenze für 2019 leicht erhöht. Bei den regulatorischen Rahmenbedingungen bestehen zahlreiche Unsicherheiten, was die Prognose künftiger Erlöse erschwert.

### Ergebnisentwicklung

Die Geschäfts- und Ertragslage der EAM wird maßgeblich durch die Ergebnisvereinnahmung von der EAM Beteiligungen GmbH und deren Tochterunternehmen sowie Beteiligungen bestimmt. Deren zukünftige Entwicklung wird wiederum durch die Auswirkungen der Energiewende, die Regulierungsvorgaben der Bundesnetzagentur sowie den Kostensenkungsdruck aus der Anreizregulierungsverordnung beeinflusst.

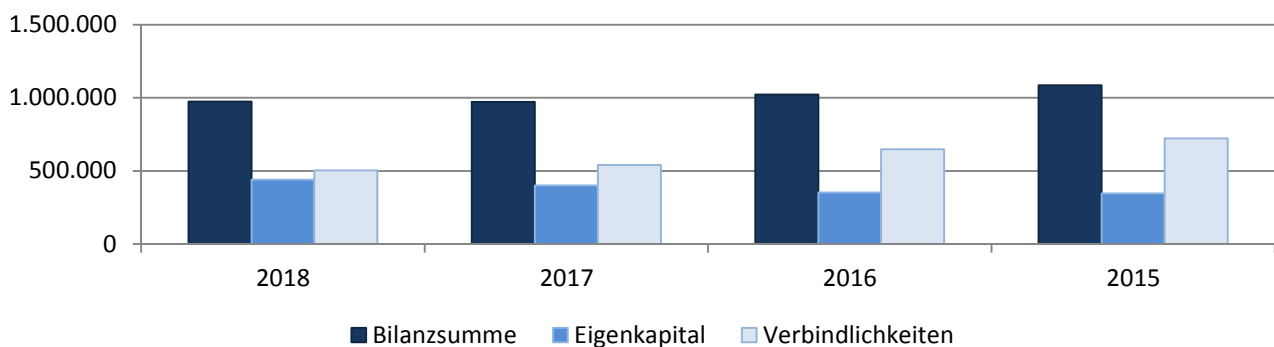
Insgesamt erwartet die EAM für das Jahr 2019 einen Jahresüberschuss leicht unter dem Niveau des abgelaufenen Geschäftsjahres.

## 4. Wichtige Kennzahlen der Bilanz in Mio. €

-A K T I V A-	31.12.2018	31.12.2017
<b>A. Anlagevermögen</b>	<b>920,2</b>	<b>920,0</b>
Finanzanlagen	920,2	920,0
<b>B. Umlaufvermögen</b>	<b>111,8</b>	<b>50,1</b>
I. Forderungen und sonstige Vermögensgegenstände	5,0	2,5
II. Wertpapiere	60,0	25,0
III. Guthaben bei Kreditinstituten	46,8	22,6
<b>C. Rechnungsabgrenzungsposten</b>	<b>2,0</b>	<b>2,2</b>
<b>D. Aktiver Unterschiedsbetrag aus der Vermögensverrechnung</b>	<b>0,0</b>	<b>0,9</b>
<b>Bilanzsumme</b>	<b>1.034,0</b>	<b>973,2</b>

-P A S S I V A-	31.12.2018	31.12.2017
<b>A. Eigenkapital</b>	<b>475,0</b>	<b>440,4</b>
I. Kapitalanteile der Kommanditisten	90,1	90,1
II. Rücklagen der Kommanditisten	384,9	350,3
<b>B. Ausgleichsposten für aktivierte eigene Anteile</b>	<b>0,0</b>	<b>0,0</b>
<b>C. Rückstellungen</b>	<b>33,7</b>	<b>29,7</b>
<b>D. Verbindlichkeiten</b>	<b>525,3</b>	<b>503,1</b>
<b>Bilanzsumme</b>	<b>1.034,0</b>	<b>973,2</b>

Entwicklung der Bilanzsumme zum  
Eigenkapital und Verbindlichkeiten (in T€)

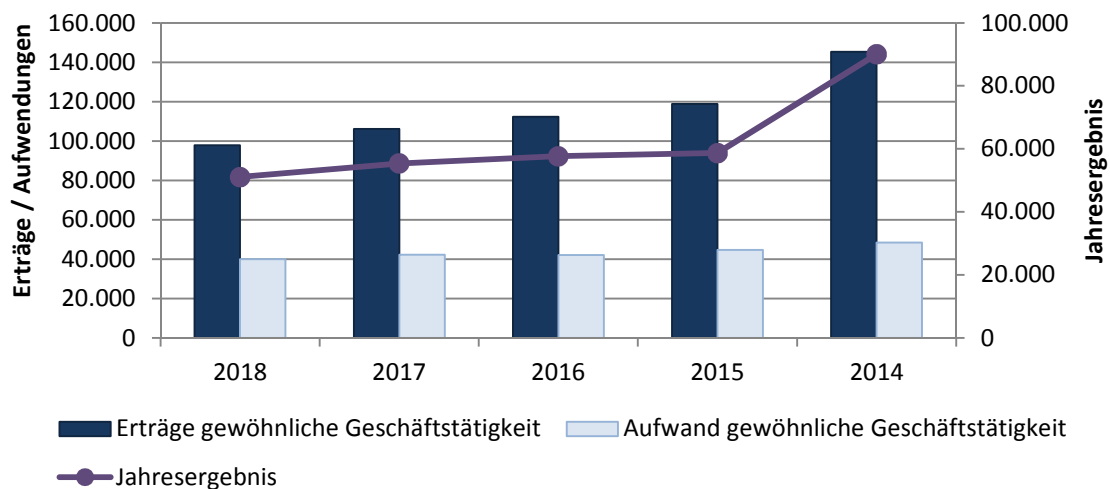


## EAM GmbH &amp; Co. KG

## 5. Wichtige Kennzahlen der GuV in Mio. €

	2018	2017
1. Umsatzerlöse	24,1	23,0
2. Sonstige betriebliche Erträge	2,3	2,5
3. Personalaufwand	15,3	16,2
4. Sonstige betriebliche Aufwendungen	5,3	5,4
5. Ergebnis aus Finanzanlagen	71,4	80,6
6. Zinsergebnis	-19,4	-20,6
7. Steuern vom Einkommen und vom Ertrag	6,7	8,5
<b>8. Ergebnis nach Steuern</b>	<b>51,1</b>	<b>55,4</b>
9. Sonstige Steuern	0,0	0,0
<b>10. Jahresüberschuss</b>	<b>51,1</b>	<b>55,4</b>
11. Gutschrift auf Rücklagenkonten	28,9	33,1
12. Gutschrift auf Verbindlichkeitenkonten	22,2	22,3
<b>13. Ergebnis nach Verwendungsrechnung</b>	<b>0,0</b>	<b>0,0</b>

Entwicklung Jahresüberschüsse zu  
Erträgen und Aufwendungen (in T€)





# Eichsfeld Klinikum gGmbH

## 1. Allgemeine Angaben zum Unternehmen

<b>Adresse</b> Reifenstein Klosterstraße 7 37335 Kleinbartloff		<b>Geschäftsführung</b> Franz Klöckner	
		<b>Gremien</b> Aufsichtsrat, Gesellschafterversammlung	
<b>E-Mail</b> info@eichsfeld-klinikum.de		<b>Mitglieder Aufsichtsrat</b> Eckart Lintzel <i>Vorsitzender</i> (Werkleiter, WAZ Eichsfelder Kessel) Matthias Stolze (Steuerberater, Leinefelde-Worbis) Erwin Hunold (Mitglied des Kreistages) Simon Kokott (Caritasverband für das Bistum Erfurt e. V.) (bis 19.11.2018) Walter Dettenbach (Vorstand Volksbank Heiligenstadt eG) Clemens Nickel (Mitglied des Kreistages)	
<b>Homepage</b> www.eichsfeld-klinikum.de		<b>Gesellschafterversammlung</b> Dr. Werner Henning (Landrat Landkreis Eichsfeld) Hartmut Gremler <i>Propst</i> (Bischöflicher Kommissarius) Markus Hampel (Pfarrer)	
<b>Gründungsjahr</b> 2001		<b>Gesellschaftsvertrag</b> Der Gesellschaftsvertrag vom 28.12.2000 in der Fassung der UR Nr.1372/2000 wurde am 18.01.2005 zuletzt geändert. Die Änderung umfasste Beschränkungen nach § 181 Bürgerliches Gesetzbuch-Vertretung von Aufsichtsratsmitgliedern.	
<b>Rechtsform</b> gemeinnützige Gesellschaft mit beschränkter Haftung		<b>Handelsregister</b> Das Unternehmen ist beim Amtsgericht Jena unter HRB 405341 eingetragen.	
<b>Stammkapital</b> 4.500 T€		<b>Abschlussprüfer</b> BDO AG Wirtschaftsprüfungsgesellschaft	
<b>Gegenstand des Unternehmens</b> Gegenstand des Unternehmens ist der Betrieb von Einrichtungen des öffentlichen Pflege-, Gesundheits- und Krankenhauswesens.			
<b>Öffentlicher Zweck</b> Es liegt ein öffentlicher Zweck vor.			
<b>Gesellschafter</b>			
<b>Landkreis Eichsfeld</b>		<b>33,3 %</b>	<b>1.500 T€</b>
Stiftung St. Elisabeth-Krankenhaus Worbis		33,3 %	1.500 T€
Stiftung St. Vincenz-Krankenhaus Heilbad Heiligenstadt		33,3 %	1.500 T€
<b>Beteiligungen</b>			
Caritativer Pflegedienst			
Eichsfeld gGmbH		51,00 %	12,75 T€
MVZ Eichsfeld Klinikum gGmbH		100,00 %	25,00 T€

## 2. Grundzüge des Geschäftsverlaufs und Aussagen zur Lage des Unternehmens

### Entwicklung der Branche

Die deutsche Krankenhauslandschaft steht weiterhin unter einem erheblichen Wettbewerbs- und Wirtschaftlichkeitsdruck, der sich in einer wachsenden Unterfinanzierung äußert. Insbesondere die wachsenden Qualitäts- und Strukturanforderungen, die durch Entgeltanhebungen nur bedingt refinanzierten Personal- und Sachkostensteigerungen sowie der Rückgang der Investitionsförderung tragen hierzu erheblich bei.

Durch die in den vergangenen Jahren erfolgte Reduzierung der verfügbaren Fördermitteln ist die Finanzierung der betriebsnotwendigen Investitionen der Krankenhäuser in Thüringen auch zukünftig

nicht gewährleistet. Es müssen vermehrt Eigenmittel eingesetzt werden.

In den Jahren 2014 bis 2018 wurde der Landesbasisfallwert von Thüringen jeweils in der Nähe der Korridoruntergrenze des Bundesbasisfallwertes vereinbart. Thüringen gehört damit weiterhin zu den Bundesländern mit dem niedrigsten Zahlbasisfallwert.

Leistungsrückgänge werden in der Verhandlungspraxis der Krankenversicherungen unmittelbar budgetwirksam. Leistungsausweitungen werden durch Erlösabschläge sanktioniert. Eintretende Leistungsverluste haben somit dauerhaft erhebliche Erlöseinbußen zur Folge. Durch das am 1. Januar 2016 in Kraft getretene Krankenhausstrukturgesetz

## Eichsfeld Klinikum gGmbH

---

wird diese Entwicklung weiter verschärft. Dies führt zu einem wachsenden Konkurrenzdruck am Krankenhausmarkt.

Neue gesetzliche Entwicklungen in 2018 bringen erheblichen Mehraufwand für die Krankenhäuser, insbesondere in der Verwaltung. Eine Gegenfinanzierung ist dafür nicht vorgesehen.

Die tarifbedingten Personalaufwandssteigerungen liegen regelmäßig über der an der Grundlohnrate bemessenen Anhebung des Landesbasisfallwertes. Auch sind Sachkostensteigerungen nur unzureichend refinanziert. Die hieraus entstehende Lücke kann nur durch Leistungssteigerungen einerseits und Ausschöpfung von Einsparpotentialen andererseits kompensiert werden.

Im November 2016 verabschiedete die Thüringer Landesregierung eine Verordnung über Qualitäts- und Strukturanforderungen im Krankenhauswesen. Die Verordnung regelt insbesondere über die personelle Besetzung die Sicherung der Qualität der Krankenhausbehandlung. Darüber hinaus werden strukturelle Mindestanforderungen an spezielle Leistungsbereiche festgelegt, insbesondere auch für die Geriatrie. Verstöße können bis hin zum Widerruf des Versorgungsauftrags sanktioniert werden.

### **Geschäftsverlauf und Lage des Unternehmens**

Im Geschäftsjahr 2018 wurden 17.295 vollstationäre Fälle (Vorjahr: 18.028) realisiert. Der durchschnittliche Casemix-Index ist mit 0,885 ansteigend. Insgesamt reduzierten sich die Leistungen um rd. 3,3 %.

Für das Geschäftsjahr wird ein Jahresüberschuss von 295 TEUR ausgewiesen (Vorjahr: ./ 516 TEUR).

Zum Bilanzstichtag wird das langfristige Vermögen in voller Höhe durch langfristiges Kapital gedeckt.

Der Cashflow aus der laufenden Geschäftstätigkeit in 2018 beträgt 3.193 TEUR und ist damit mehr als

300 % höher als im Vorjahr. Insbesondere die Verringerung des Bestandes der Forderungen und sonstigen Vermögensgegenstände wirken sich positiv aus.

### **Investitionen**

Die Investitionen des Jahres 2018 in Höhe von 4.587 TEUR wurden mit 27,3 % aus Fördermitteln nach dem Krankenhausfinanzierungsgesetz (KHG) und im Übrigen aus Eigenmitteln finanziert.

### **Qualitätsmanagement**

Qualitätskriterien besitzen bei der Erbringung von Krankenhausleistungen einen hohen Stellenwert. Unserem Leitbild folgend unterliegen alle Aktivitäten des Eichsfeld Klinikums unserem Anspruch auf höchste Qualität. Diese werden kontinuierlich durch das Interne Qualitätsmanagement überwacht und verbessert sowie die Wirksamkeit durch die externe Qualitätssicherung überprüft.

Im März 2018 absolvierte das Klinikum erfolgreich die QM-Rezertifizierung nach pCC inkl. KTQ. Auch das Sozialpädiatrische Zentrum am Eichsfeld Klinikum wurde im März 2018 nach DIN EN ISO 9001:2015 erfolgreich rezertifiziert. Die Abteilung Unfallchirurgie und orthopädische Chirurgie verfügt seit September 2015 über ein zertifiziertes Endoprothetikzentrum und ist weiterhin als Traumazentrum gemäß den Anforderungen zur Behandlung von Schwerverletzten nach den Kriterien des Weißbuchs der DGU zertifiziert. Im Bereich der Kinder und Jugendmedizin hat die Abteilung in 2017 erfolgreich an der 5. Bundesweiten Bewertungsrunde „Ausgezeichnet. FÜR KINDER 2018-2019“ teilgenommen.

**Arbeitnehmer im Durchschnitt des Jahres**

	2018	2017
Vollzeit	288	325
Teilzeit	507	483
Auszubildende	86	82
<b>Gesamt</b>	<b>881</b>	<b>890</b>

**Gesamtbezüge der Geschäftsführung in T€**  
(Beachtung § 286 Abs. 4 HGB)

	2018	2017
Geschäftsführung	entfällt	

**Auswirkungen auf den kreislichen Haushalt in T€**

	2018	2017
Zuschüsse durch den LK	0,00	0,0
Kapitalentnahmen durch den LK	0,00	0,0

**Gesamtbezüge des Aufsichtsrates in T€**  
(Beachtung § 286 Abs. 4 HGB)

	2018	2017
Aufsichtsrat	7,8	8,2

**3. Ausblick**

Durch Optimierung von Betriebsabläufen, gezieltes Stationsmanagement und effektiven Einsatz von Personalressourcen ist es dem Klinikum bisher gelungen, die ökonomischen Auswirkungen der rückläufigen Fallzahlen und sinkenden Fallschwere der vergangenen Jahre sowie den aus den drei Standorten resultierenden Strukturnachteil weitgehend zu kompensieren. Diesen Maßnahmen sind aber im Rahmen der vorgehaltenen Strukturen Grenzen gesetzt. Durch die steigenden Erbringungsanforderungen für medizinische Leistungen wird der Druck zur Strukturoptimierung weiter verstärkt.

Das am 01.01.2016 in Kraft getretene Krankenhausstrukturgesetz zielt auf eine Begrenzung der Leistungsmengen und eine weitere Spezialisierung im Krankenhaussektor. Der bisher dreijährige Mehrleistungsabschlag mit 25 % p. a. wird ab 2017 durch einen ebenfalls dreijährigen Fixkostendegressionsabschlag in noch nicht festgelegter Höhe abgelöst. Es ist davon auszugehen, dass dies Leistungssteigerungen erheblich erschweren wird.

Vor dem Hintergrund der Mindestmengenregelung und der Verschärfung der Struktur- und Qualitätsanforderungen ist es weiterhin strategisches Ziel, das Leistungsprofil des Klinikums durch Spezialisierungen, Schaffung der Voraussetzungen zur Erbringung spezifischer Leistungskomplexe sowie Kooperationen mit anderen Krankenhäusern zu erweitern und damit die Behandlungspotentiale im Einzugsgebiet auszuschöpfen.

Zum 01.01.2019 wird das Pflegepersonal-Stärkungsgesetz in Kraft treten. Ziel des Gesetzes ist eine bessere Personalausstattung und bessere Arbeitsbedingungen im Krankenhaus zu schaffen. Durch die bessere Personalausstattung erwarten wir positive Einflüsse auf die Behandlungsqualität sowie die Zufriedenheit der Mitarbeiter. Den Umfang der Gegenfinanzierung und damit die Höhe der Mehrbelastungen für unser Haus lassen sich jetzt noch nicht abschätzen.

Chancen bestehen insbesondere in möglichen Leistungssteigerungen infolge des Ausbaus des Leistungsspektrums, in der stärkeren Vernetzung des Klinikums mit niedergelassenen Ärzten, ambulanten Einrichtungen und anderen Krankenhäusern sowie in der weiteren Optimierung der Strukturen und Prozesse.

Unter Berücksichtigung des geplanten Leistungserüsts und der voraussichtlichen Personal- und Sachkosten wird für 2019 ein Jahresüberschuss erwartet. Die Fortführung des Unternehmens sowie die Finanzierung notwendiger nicht geförderter Investitionen sind durch die vorhandene Liquiditätsreserve sichergestellt. Darlehensaufnahmen sind nicht geplant.

## Eichsfeld Klinikum gmbH

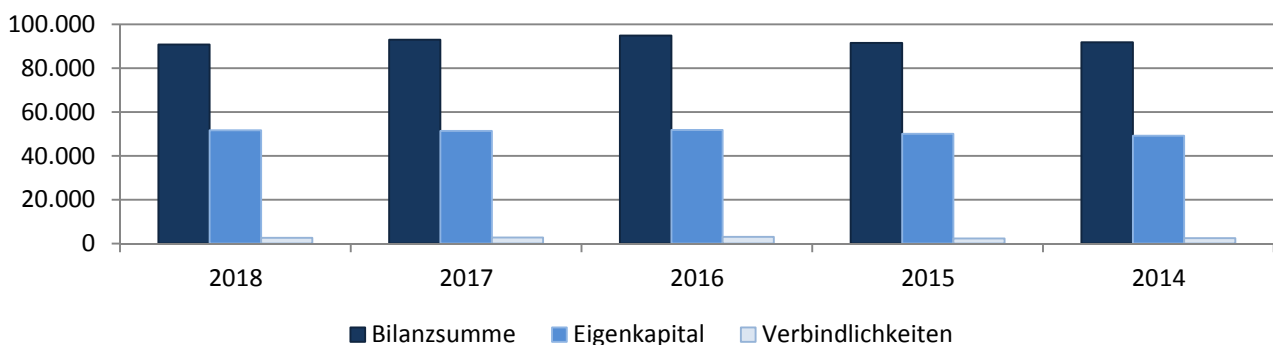
## 4. Wichtige Kennzahlen der Bilanz in €

-A K T I V A -	31.12.2018	31.12.2017
<b>A. Anlagevermögen</b>	<b>42.785.880,54</b>	<b>42.594.977,30</b>
I Immaterielle Vermögensgegenstände Entgeltlich erworbene Konzessionen, gewerbliche Schutzrechte und ähnliche Rechte und Werte sowie Lizenzen an solchen Rechten und Werten	723.359,00	305.559,00
II. Sachanlagen		
1. Grundstücke mit Betriebsbauten einschließlich der Betriebsbauten auf fremden Grundstücken	32.423.598,72	34.928.008,72
2. Technische Anlagen	382.803,00	519.889,00
3. Einrichtungen und Ausstattungen	5.755.068,00	5.786.580,00
4. Geleistete Anzahlungen und Anlagen im Bau	3.488.300,82	1.042.189,58
III. Finanzanlagen Anteile an verbundenen Unternehmen	12.751,00	12.751,00
<b>B. Umlaufvermögen</b>	<b>47.880.479,35</b>	<b>50.188.462,97</b>
I. Vorräte		
1. Roh-, Hilfs- und Betriebsstoffe	794.396,08	671.739,92
2. Unfertige Leistungen	598.100,00	562.600,00
II. Forderungen und sonstige Vermögensgegenstände		
1. Forderungen aus Lieferungen und Leistungen	7.716.132,70	9.838.534,72
2. Forderungen nach dem Krankenhausfinanzierungsrecht	432.691,00	434.128,30
3. Forderungen gegen verbundenen Unternehmen	96.586,95	452.731,12
4. Sonstige Vermögensgegenstände	204.309,44	157.866,50
III. Wertpapiere des Umlaufvermögens Sonstige Wertpapiere	18.350.189,96	19.818.000,00
IV. Kassenbestand, Guthaben bei Kreditinstituten	19.688.073,22	18.252.862,41
<b>C. Rechnungsabgrenzungsposten</b>	<b>71.995,50</b>	<b>85.373,74</b>
<b>Bilanzsumme</b>	<b>90.738.355,39</b>	<b>92.868.814,01</b>

## Eichsfeld Klinikum gGmbH

–PASSIVA–	31.12.2018	31.12.2017
<b>A. Eigenkapital</b>	<b>51.614.419,34</b>	<b>51.318.724,05</b>
I. Gezeichnetes Kapital	4.500.000,00	4.500.000,00
II. Kapitalrücklage	22.837.964,82	22.837.964,82
III. Gewinnrücklagen	203.677,00	203.677,00
IV. Gewinnvortrag	23.777.082,23	24.293.005,97
V. Jahresfehlbetrag/-überschuss	295.695,29	-515.923,74
<b>B. Sonderposten aus Zuwendungen zur Finanzierung des Anlagevermögens</b>	<b>26.173.253,32</b>	<b>27.762.401,72</b>
1. Sonderposten aus Fördermitteln nach dem KHG	25.244.213,32	26.668.934,72
2. Sonderposten aus Zuweisungen und Zuschüssen der öffentlichen Hand	544.696,00	646.255,00
3. Sonderposten aus Zuwendungen Dritter	384.344,00	447.212,00
<b>C. Rückstellungen</b>	<b>10.226.382,35</b>	<b>10.974.805,44</b>
1. Rückstellungen für Pensionen und ähnliche Verpflichtungen	4.554.483,43	4.412.592,44
2. Sonstige Rückstellungen	5.671.898,92	6.562.213,00
<b>D. Verbindlichkeiten</b>	<b>2.723.833,99</b>	<b>2.811.720,10</b>
1. Verbindlichkeiten aus Lieferungen und Leistungen	2.056.900,91	1.926.837,81
2. Verbindlichkeiten nach dem Krankenhausfinanzierungsrecht	27.746,85	27.113,16
3. Verbindlichkeiten aus sonstigen Zuwendungen zur Finanzierung des Anlagevermögens	211,30	0,00
4. Sonstige Verbindlichkeiten	638.974,93	857.769,13
<b>E. Rechnungsabgrenzungsposten</b>	<b>466,39</b>	<b>1.162,70</b>
<b>Bilanzsumme</b>	<b>90.738.355,39</b>	<b>92.868.814,01</b>

Entwicklung der Bilanzsumme zum  
Eigenkapital und Verbindlichkeiten (in T€)

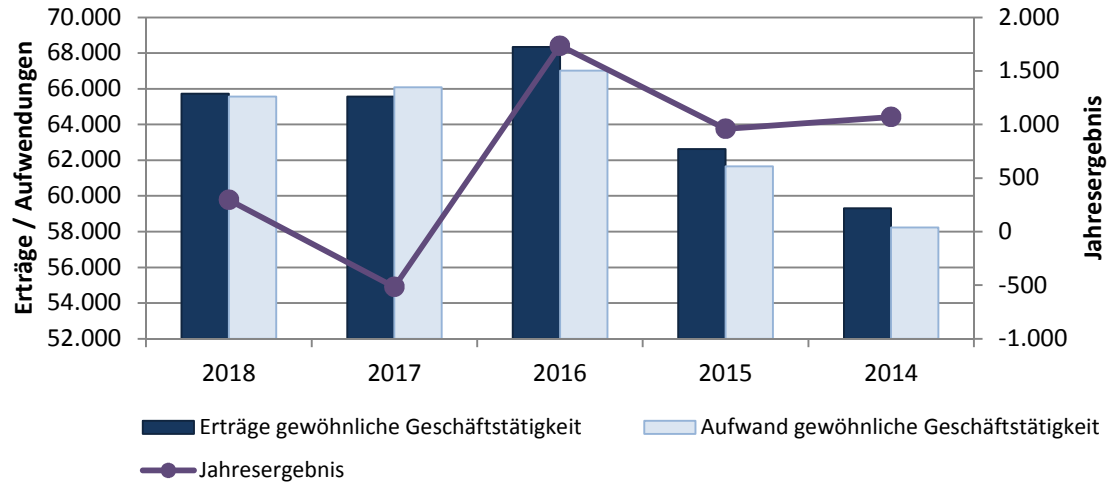


## Eichsfeld Klinikum gGmbH

## 5. Wichtige Kennzahlen der GuV in €

	2018	2017
1. Erlöse aus Krankenhausleistungen	55.947.493,70	55.820.399,33
2. Erlöse aus Wahlleistungen	333.445,30	340.161,14
3. Erlöse aus ambulanten Leistungen des Krankenhauses	2.834.602,80	2.695.594,28
3a. Umsatzerlöse nach § 277 Abs. 1 HGB, soweit nicht in den Nummern 1 bis 3 enthalten	914.430,81	1.118.076,32
4. Erhöhung oder Verminderung des Bestandes an unfertigen Leistungen	35.500,00	215.200,00
5. Sonstige betriebliche Erträge	1.441.335,22	1.440.408,07
6. Personalaufwand		
a) Löhne und Gehälter	32.562.191,49	32.571.879,57
b) Soziale Abgaben und Aufwendungen für Altersversorgung und für Unterstützung	7.026.522,60	7.228.357,77
7. Materialaufwand		
a) Aufwendungen für Roh-, Hilfs- und Betriebsstoffe und bezogene Waren	8.551.708,87	8.991.440,50
b) Aufwendungen für bezogene Leistungen	5.662.071,90	5.540.510,81
8. Erträge aus Zuwendungen zur Finanzierung von Investitionen	1.155.781,20	832.920,70
9. Erträge aus der Auflösung von Sonderposten/ Verbindlichkeiten nach dem KHG und auf Grund sonstiger Zuwendungen zur Finanzierung des Anlagevermögens	2.840.387,25	2.930.608,94
10. Aufwendungen aus der Zuführung zu Sonderposten/ Verbindlichkeiten nach dem KHG und aufgrund sonstiger Zuwendungen zur Finanzierung des Anlagevermögens	1.251.872,54	936.984,39
11. Abschreibungen		
a) auf immaterielle Vermögensgegenstände des Anlagevermögens und Sachanlagen	4.344.762,78	4.262.388,64
b) auf Vermögensgegenstände des Umlaufvermögens, soweit diese die im Krankenhaus üblichen Abschreibungen überschreitet	146.947,56	16.947,56
12. Sonstige betriebliche Aufwendungen	5.383.065,03	5.695.516,05
13. Erträge aus anderen Wertpapieren und Ausleihungen des Finanzanlagevermögens	198.551,34	137.117,01
14. Sonstige Zinsen und ähnliche Erträge	26.579,83	26.299,61
15. Abschreibungen auf Finanzanlagen und auf Wertpapiere des Umlaufvermögens	58.759,44	489.524,75
16. Zinsen und ähnliche Aufwendungen	434.029,99	328.113,41
<b>17. Ergebnis der gewöhnlichen Geschäftstätigkeit</b>	<b>306.175,25</b>	<b>-504.878,05</b>
18. Steuern	10.479,96	11.045,69
<b>19. Jahresüberschuss</b>	<b>295.695,29</b>	<b>-515.923,74</b>

Entwicklung Jahresüberschüsse zu  
Erträgen und Aufwendungen (in T€)



## 1. Allgemeine Angaben zum Unternehmen

<b>Adresse</b> Reifenstein Klosterstraße 7 37335 Niederorschel	<b>Gesellschafter</b> Eichsfeld Klinikum gGmbH 100 % 25 T€
<b>E-Mail</b> uwe.schotte@mvz-eichsfeld-klinikum.de	<b>Beteiligungen</b> keine
<b>Homepage</b> www.mvz-eichsfeld-klinikum.de	<b>Geschäftsführung</b> Dr. med. Uwe Schotte Dr. med. Frank Grünbeck
<b>Gründungsjahr</b> 2011	<b>Gremien</b> Gesellschafterversammlung
<b>Rechtsform</b> gemeinnützige Gesellschaft mit beschränkter Haftung	<b>Gesellschaftsvertrag</b> Der Gesellschaftsvertrag vom 5.9.2011 in der Fassung der UR Nr. 1753/2011 wurde am 24.4.2012 (UR Nr. 737/2012) zuletzt geändert. Die Änderung umfasste Ergänzungen zur Gemeinnützigkeit.
<b>Stammkapital</b> 25 T€	<b>Handelsregister</b> Das Unternehmen ist beim Amtsgericht Jena unter HRB 507116 eingetragen.
<b>Gegenstand des Unternehmens</b> Die Gesellschaft erfüllt ihren Zweck insbesondere durch folgende Maßnahmen, die den Gegenstand des Unternehmens der Gesellschaft bilden: Der Betrieb von medizinischen Versorgungszentren im Sinne von § 95 SGB V insbesondere im Rahmen der vertragsärztlichen und privatärztlichen Versorgung sowie der sonstigen Tätigkeiten von Leistungserbringern im System der gesetzlichen Krankenversicherung.	<b>Abschlussprüfer</b> BDO AG Wirtschaftsprüfungsgesellschaft
<b>Öffentlicher Zweck</b> Zweck der Gesellschaft ist das Dienen der Wohlfahrtspflege.	

## 2. Grundzüge des Geschäftsverlaufs und Aussagen zur Lage des Unternehmens

### Entwicklung der Branche

Die Entwicklungsdynamik des Gesundheitswesens insgesamt übertrifft das gesamtwirtschaftliche Wachstum in den letzten Jahren deutlich. Die Nachfrage nach Gesundheitsleistungen steigt dabei nicht nur auf Grund der demographischen Bevölkerungsentwicklung. Die Entwicklung des zur Verfügung stehenden Finanzierungsvolumens, insbesondere der gesetzlichen Krankenkassen, ist allerdings begrenzt und politisch reglementiert.

Häufige, politisch orientierte Veränderungen prägen die Rahmenbedingungen im deutschen Gesundheitswesen. Mangels grundlegender Reformen ist eine langfristige und zukunftsorientierte Planung erschwert. Vor allem die Versorgungsformen sowie die Finanzierungsgrundlagen sind davon betroffen.

Die Kassenärztliche Vereinigung Thüringen nimmt gemäß SGB V den Sicherstellungsauftrag der vertragsärztlichen Versorgung für den Freistaat Thüringen wahr. Im Bereich der niedergelassenen Fachärzte hat sie in nahezu allen Fachgebieten eine Überversorgungssituation festgestellt. Die Ausweitung der Vertragsarztstätigkeit ist damit grundsätzlich beschränkt.

### Geschäftsverlauf und Lage des Unternehmens

Die Leistungsentwicklung im Geschäftsjahr ist hauptsächlich durch Konsolidierungsmaßnahmen geprägt. Im Jahresverlauf wurde im Rahmen des notwendigen Generationswechsels die Praxis für Innere Medizin in Leinefelde mit zwei Ärzten im Teilzeitmodell nachbesetzt. Zudem wurde dort die in die Jahre gekommene Röntgenanlage durch ein neues Volldigitales System neuester Generation ersetzt. An allen Standorten wurde die neue Telematikinfrastruktur planmäßig integriert. Die entsprechenden Fördermaßnahmen konnten umfangreich ausgeschöpft werden. Insgesamt sind nun an allen Standorten identische technische Voraussetzungen geschaffen. Betriebsabläufe sind vereinheitlicht und Umstrukturierungsmaßnahmen weitgehend abgeschlossen. Der Investitionsstau wurde abgebaut um eine risikominimierte Unternehmensentwicklung zu gewährleisten.



## MVZ Eichsfeld Klinikum gemeinnützige GmbH

In der MVZ gGmbH insgesamt stieg die Zahl der durchschnittlich im Quartal behandelten Patienten gegenüber dem Vorjahr weiterhin an. Die Entwicklung der Ertragslage hat sich insgesamt stabilisiert. Die Aufwendungen für Personal und Material im Geschäftsjahr werden vollständig durch die Umsatzerlöse gedeckt. Die Unterdeckung der übrigen Aufwendungen hat sich gegenüber den Vorjahren weiter verringert. Dieser Trend wird sich in den kommenden Geschäftsjahren fortsetzen.

Zum Bilanzstichtag wird das langfristige Vermögen nur teilweise durch langfristiges Kapital finanziert. Unter Berücksichtigung des formalen kurz- und mittelfristigen Darlehens durch den Gesellschafter wird eine vollständige Deckung erreicht. Zur Sicherung der Liquidität und der Finanzierung von Investitionen stehen zum Bilanzstichtag noch nicht abgerufenen Zuschüsse und Darlehen des Gesellschafters zur Verfügung.

### Arbeitnehmer im Durchschnitt des Jahres

	2018	2017
Vollzeit	11,4	10,75
Teilzeit	30,1	26,5
<b>Gesamt</b>	<b>41,5</b>	<b>37,25</b>

### Auswirkungen auf den kreislichen Haushalt in T€

	2018	2017
Zuschüsse durch den LK	0,0	0,0
Kapitalentnahmen durch den LK	0,0	0,0

### Gesamtbezüge der Geschäftsführung in T€ (Beachtung § 286 Abs. 4 HGB)

	2018	2017
Geschäftsführung	entfällt	

### Gesamtbezüge des Aufsichtsrates in T€ (Beachtung § 286 Abs. 4 HGB)

	2018	2017
Aufsichtsrat	entfällt	

## 3. Ausblick

Mittels Nutzung von Entwicklungspotentialen in allen Arztpraxen soll eine weitere Steigerung der Scheinzahl und der Erlöse erreicht werden. Insbesondere die Qualifikation des Praxispersonales und Anpassung des Leistungsangebotes stehen im Fokus der Bemühungen. Ziel ist es, mittelfristig die Erlössituation der Fachbereiche auf den Facharzt durchschnitt des Landes Thüringen anzuheben.

Durch die in den vergangenen Monaten steigenden Leistungszahlen wird eine Personalaufstockung notwendig um einen gleichbleibenden hohen Versorgungsqualität zu gewährleisten.

Dies wird im Wesentlichen durch Weiterbeschäftigung von eigenen Auszubildenden nach Ausbildungsende realisiert werden können. Nicht nur bei medizinischen Fachangestellten, sondern auch im ärztlichen Bereich besteht die Strategie in der Akquisition und Ausbildung von Personal im eigenen Unternehmen.

Auch in den kommenden Jahren werden für das Unternehmen interessante Arztpraxen in das Unternehmen integriert werden, um einen Beitrag zur Sicherstellung flächendeckender ambulanter medizinischer Versorgung in der Region Eichsfeld zu leisten.

## MVZ Eichsfeld Klinikum gemeinnützige GmbH

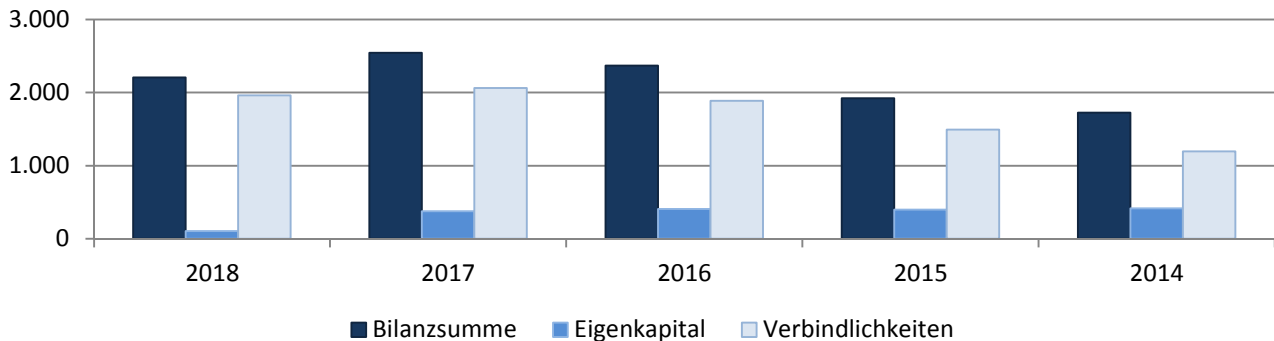
### 4. Wichtige Kennzahlen der Bilanz in €

–A K T I V A –	31.12.2018	31.12.2017
<b>A. Anlagevermögen</b>	<b>1.653.949,79</b>	<b>1.832.708,79</b>
I. Immaterielle Vermögensgegenstände		
1. Entgeltlich erworbene Konzessionen, gewerbliche Schutzrechte und ähnliche Rechte und Werte sowie Lizenzen an solchen Rechten und Werten	1.990,00	2.948,00
2. Geschäfts- und Firmenwert	279.600,00	391.007,00
II. Sachanlagen		
1. Grundstücke, grundstücksgleiche Rechte und Bauten einschließlich der Bauten auf fremden Grundstücken	1.151.709,79	1.186.878,79
2. Technische Anlagen	77.646,00	65.103,00
3. Andere Anlagen, Betriebs- und Geschäftsausstattung	143.004,00	186.772,00
4. Geleistete Anzahlungen und Anlagen im Bau	0,00	0,00
<b>B. Umlaufvermögen</b>	<b>545.391,95</b>	<b>702.229,42</b>
I. Forderungen und sonstige Vermögensgegenstände		
1. Forderungen aus Lieferungen und Leistungen	353.569,05	336.894,35
2. Sonstige Vermögensgegenstände	22.101,88	5.323,79
II. Kassenbestand, Guthaben bei Kreditinstituten	169.721,02	360.011,28
<b>C. Rechnungsabgrenzungsposten</b>	<b>6.721,02</b>	<b>8.993,95</b>
<b>Bilanzsumme</b>	<b>2.206.062,76</b>	<b>2.543.932,16</b>

–P A S S I V A –	31.12.2018	31.12.2017
<b>A. Eigenkapital</b>	<b>108.698,82</b>	<b>379.165,79</b>
I. Gezeichnetes Kapital	25.000,00	25.000,00
II. Kapitalrücklage	3.335.338,14	3.335.338,14
III. Gewinnvortrag	-2.981.172,35	-2.646.238,32
IV. Jahresfehlbetrag	-270.466,97	-334.934,03
<b>B. Rückstellungen</b>	<b>134.776,20</b>	<b>104.122,27</b>
1. Pensionsrückstellungen	20.806,20	19.582,27
2. Sonstige Rückstellungen	113.970,00	84.540,00
<b>C. Verbindlichkeiten</b>	<b>1.962.587,74</b>	<b>2.060.644,10</b>
1. Verbindlichkeiten gegenüber Kreditinstituten	0,00	0,00
2. Verbindlichkeiten aus Lieferungen und Leistungen	10.223,99	49.692,32
3. Verbindlichkeiten gegenüber Gesellschaftern	1.900.884,75	1.965.526,11
4. Sonstige Verbindlichkeiten	51.479,00	45.425,67
<b>D. Rechnungsabgrenzungsposten</b>	<b>0,00</b>	<b>0,00</b>
<b>Bilanzsumme</b>	<b>2.206.062,76</b>	<b>2.543.932,16</b>

## MVZ Eichsfeld Klinikum gemeinnützige GmbH

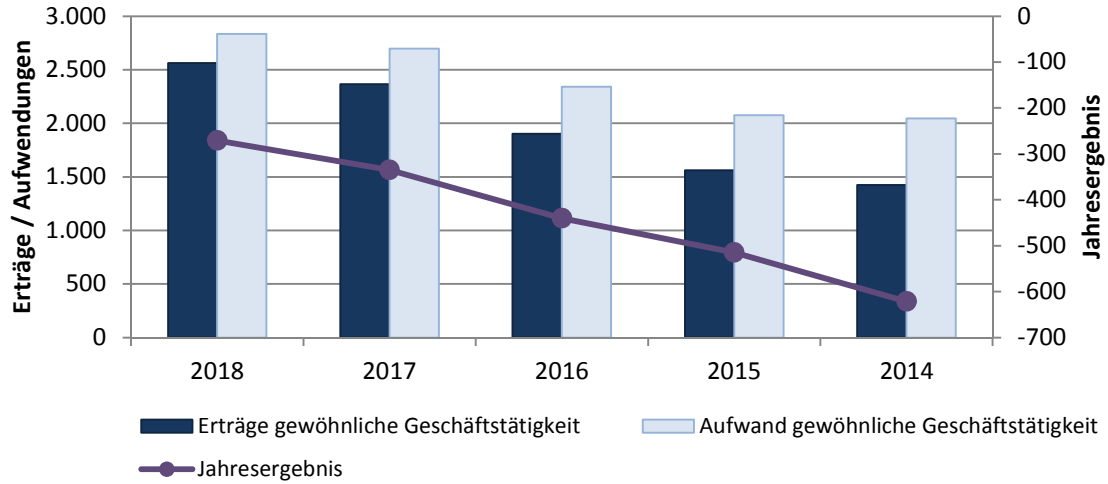
Entwicklung der Bilanzsumme zum  
Eigenkapital und Verbindlichkeiten (in T€)



### 5. Wichtige Kennzahlen der GuV in €


	2018	2017
1. Umsatzerlöse	2.439.394,26	2.329.838,14
2. Sonstige betriebliche Erträge	124.317,84	33.841,57
3. Personalaufwand		
a) Löhne und Gehälter	1.698.980,06	1.545.702,57
b) Soziale Abgaben und Aufwendungen für Altersversorgung und für Unterstützung	243.540,49	211.274,58
4. Materialaufwand		
a) Aufwendungen für Roh-, Hilfs- und Betriebsstoffe	85.999,19	93.838,84
b) Aufwendungen für bezogene Leistungen	42.299,95	43.954,67
5. Abschreibungen auf immaterielle Vermögensgegenstände des Anlagevermögens und Sachanlagen	218.504,42	288.103,28
6. Sonstige betriebliche Aufwendungen	525.068,15	496.302,11
7. Sonstige Zinsen und ähnliche Erträge	1,39	26,22
8. Zinsen und ähnliche Aufwendungen	18.602,29	18.278,00
<b>9. Ergebnis der gewöhnlichen Geschäftstätigkeit</b>	<b>-269.281,06</b>	<b>-333.748,12</b>
10. Steuern	1.185,91	1.185,91
<b>11. Jahresverlust</b>	<b>-270.466,97</b>	<b>-334.934,03</b>

## MVZ Eichsfeld Klinikum gemeinnützige GmbH

Entwicklung Jahresüberschüsse zu  
Erträgen und Aufwendungen (in T€)

# Klinikgesellschaft Heilbad Heiligenstadt mbH

## 1. Allgemeine Angaben zum Unternehmen

<p><b>Adresse</b> Aegidienstraße 13 37308 Heilbad Heiligenstadt</p> 	<p><b>Gesellschafter</b></p> <table border="1"> <tr> <td>Stadt Heilbad Heiligenstadt</td> <td>99,43 %</td> <td>1.168,3 T€</td> </tr> <tr> <td>Landkreis Eichsfeld</td> <td>0,57 %</td> <td>6,7 T€</td> </tr> </table> <p><b>Beteiligungen</b></p> <table border="1"> <tr> <td>Gesellschaft für Bildung und Soziales KGHH gGmbH</td> <td>90,00 %</td> <td>128 T€</td> </tr> </table> <p><b>Geschäftsführung</b> Stefan Menzel</p> <p><b>Gremien</b> Aufsichtsrat, Gesellschafterversammlung</p> <p><b>Mitglieder Aufsichtsrat</b> Thomas Spielmann – Vorsitzender (Bürgermeister Stadt Heilbad Heiligenstadt), Dr. Werner Henning (Landrat Landkreis Eichsfeld), Ute Althaus (1. Beigeordnete des Bürgermeisters), Mitglieder des Stadtrats: Olaf Schäfer, Stefan Baudach, Petra Welitschkin, Christian Simon, Birgit Tröbse</p> <p><b>Mitglieder Gesellschafterversammlung</b> Thomas Spielmann (Bürgermeister Stadt Heilbad Heiligenstadt) Dr. Werner Henning (Landrat Landkreis Eichsfeld)</p> <p><b>Gesellschaftsvertrag</b> Der Gesellschaftsvertrag ist vom 22.10.2013.</p> <p><b>Handelsregister</b> Das Unternehmen ist beim Amtsgericht Jena unter HRB 401115 eingetragen.</p> <p><b>Abschlussprüfer</b> sb+p Strecker • Berger + Partner mbB Wirtschaftsprüfungsgesellschaft Steuerberatungsgesellschaft Rechtsanwälte</p>	Stadt Heilbad Heiligenstadt	99,43 %	1.168,3 T€	Landkreis Eichsfeld	0,57 %	6,7 T€	Gesellschaft für Bildung und Soziales KGHH gGmbH	90,00 %	128 T€
Stadt Heilbad Heiligenstadt	99,43 %	1.168,3 T€								
Landkreis Eichsfeld	0,57 %	6,7 T€								
Gesellschaft für Bildung und Soziales KGHH gGmbH	90,00 %	128 T€								
<p><b>E-Mail</b> info@kghh.de</p> <p><b>Homepage</b> www.kurparkklinik-heiligenstadt.de</p> <p><b>Gründungsjahr</b> 1991</p> <p><b>Rechtsform</b> Gesellschaft mit beschränkter Haftung</p> <p><b>Stammkapital</b> 1.175 T€</p> <p><b>Gegenstand des Unternehmens</b> Gegenstand des Unternehmens der Gesellschaft ist der Aufbau und die Unterhaltung der zum Heilbadbetrieb in Heiligenstadt gehörenden Kliniken, Bauten und Einrichtungen, der Betrieb dieser Einrichtungen nach medizinischen und medizinisch-technischen Erfordernissen sowie der Bau und Betrieb von Hotel- und Freizeitanlagen. Die Gesellschaft ist zu allen Maßnahmen und Geschäften berechtigt, durch die der Gesellschaftszweck gefördert werden kann. Sie kann sich zur Erfüllung ihrer Aufgaben anderer Unternehmen bedienen, sich an ihnen beteiligen oder solche Unternehmen sowie Hilfs- und Nebenbetriebe erwerben, errichten und pachten, ferner Interessengemeinschaften eingehen. Sie kann auch die Ausbildung von medizinischen und medizinisch-technischen Hilfsberufen durchführen.</p> <p><b>Öffentlicher Zweck</b> Das Unternehmen betreibt die Fachklinik für Orthopädie und Innere Medizin. In der Fachklinik finden stationäre Reha- und Vorsorgemaßnahmen statt. Im Therapiezentrum und Hotel „Am Jüdenhof“ werden ambulante Maßnahmen, touristische Gesundheitspauschalen sowie normaler Hotelbetrieb angeboten. Die von der Klinikgesellschaft betriebenen Einrichtungen sind wichtig für den Kurstandort der Stadt Heilbad Heiligenstadt. Die Belegung erfolgt über die zuweisenden Kranken- bzw. Rentenversicherungsträger. In diesen Einrichtungen werden ebenfalls in hohem Maße gesundheitstouristische Angebote des Kurortes Heilbad Heiligenstadt vermarktet.</p>										

## 2. Grundzüge des Geschäftsverlaufs und Aussagen zur Lage des Unternehmens

Die Anzahl der Reha-Pflegetage blieben in 2018 insgesamt auf hohem Niveau und mit 69.369 Pflegetagen im Vergleich zum Vorjahr (70.449 Pflegetage) relativ konstant. Die Anzahl der Reha-Maßnahmen gingen um 0,9 % von 3.395 auf 3.365 leicht zurück. Dies stellt eine verkürzte Verweildauer von 20,8 Tagen in 2017 auf 20,6 Tagen in 2018 dar.

Die stationäre Rehabilitation ist um -1,5 % in den Pflegetagen rückläufig. Die Vorsorgemaßnahmen sind ebenfalls rückläufig (Pflegetage: -43 %), liegen aber absolut nur bei einem Anteil von 1,48 %.

Bezogen auf die erbrachten Rehabilitationsleistungen konnte die rückläufige Entwicklung der o.g. Bereiche mit den Leistungen im Bereich Anschlussrehabilitation kompensiert werden.

## Klinikgesellschaft Heilbad Heiligenstadt mbH

Hier wurden insgesamt 2.325 Maßnahmen (+ 1,26 %) mit 47.044 Pflgetagen (- 0,2 %) betreut, so dass die Gesamtentwicklung ausgeglichen ist.

Die im Juni 2017 erhaltene Zulassung zum Direkteinweisungsverfahren mit der DRV wirkt sich auf die Zuweisungen der Anschlussrehabilitation –wie bereits oben ausgeführt– positiv aus.

Der überschaubare ambulante Kurbereich ist zwar nach 2017 auch in 2018 nochmals (um 42,2 % auf 2.337 Tage) gestiegen, bildet jedoch wirtschaftlich keine relevante Größe ab.

Im touristischen Bereich sind die Übernachtungen zusammengefasst um 10,0 % rückläufig. Auch hier zeichnet sich ebenfalls der allgemeine Trend zur Verkürzung der Verweildauer ab. Die Anzahl der Gäste ist auf 3.742 und somit um 2,2 % im Vergleich zum Vorjahr gesunken. Dies dokumentiert eine Verkürzung der Verweildauer um 0,3 Tage auf durchschnittlich 3,5 Tage.

Insgesamt sind die erbrachten Leistungen mit einer überwiegend gesunkenen Verweildauer gekoppelt. Das bedeutet für das operative Geschäft eine deutliche Arbeitsverdichtung für die Mitarbeiter sowohl in der direkten als auch in der indirekten Betreuung der Rehabilitanden und Gäste.

### Arbeitnehmer im Durchschnitt des Jahres

	2018	2017
Vollzeit	85	81
Teilzeit	67	66
Auszubildende	14	13
<b>Gesamt</b>	<b>166</b>	<b>160</b>

### Gesamtbezüge der Geschäftsführung in T€ (Beachtung § 286 Abs. 4 HGB)

	2018	2017
Geschäftsführung	entfällt	

Die „Aktion Saubere Hände“ ist eine nationale Kampagne zur Verbesserung der Compliance der Händedesinfektion in deutschen Gesundheitseinrichtungen. Einrichtungen, die sich besonders um die Händedesinfektion verdient machen und sich damit für den Patientenschutz einsetzen, können ein Zertifikat erreichen. Im Mai 2018 erhielt die Kurparkklinik über diese bundesweite Kampagne zum ersten Mal das Zertifikat in Bronze. Somit weist die Klinik in Heilbad Heiligenstadt als einzige Rehabilitationsklinik in Thüringen diese besondere Auszeichnung aus.

Im Oktober 2018 wurde die Klinik II aus den auslaufenden Leasingverträgen durch Kauf erworben. Der Kauf (2,78 Mio. EUR inklusive Nebenkosten) wurde mit einem bei der Sparkasse aufgenommenen Darlehen finanziert. Somit entfallen die bisherigen Immobilienleasinggebühren. Dafür finden die für dieses neue Darlehen aufgerufenen Finanzierungskosten entsprechende Berücksichtigung.

### Auswirkungen auf den kreislichen Haushalt in T€

	2018	2017
Zuschüsse durch den LK	0,00	0,0
Kapitalentnahmen durch den LK	0,00	0,0

### Gesamtbezüge des Aufsichtsrates in T€ (Beachtung § 286 Abs. 4 HGB)

	2018	2017
Aufsichtsrat	2,4	2,4

### 3. Ausblick

Wie in den zurückliegenden Anpassungsperioden, werden die Pflegesatzverhandlungen mit den Kostenträgern auch in 2019 fortgesetzt.

Grundsätzlich orientieren wir uns hier an der allgemeinen Grundlohnsummensteigerung, welche für 2019 mit 2,65 % angesetzt wird. Die Kostenträger nehmen diese Größe meist als Orientierungswert und somit dürfen unsere Verhandlungsergebnisse unterhalb der Rate erwartet werden.

Künftig müssen verstärkt neue ergänzende Leistungsangebote geprüft und zusammengestellt werden, damit mittelfristig eine stabile Belegung sichergestellt wird. Hierbei müssen deckungsbeitragsgesteuerte Angebote den Weg in unser Portfolio finden. Reine Bettenbelegung wird nicht mehr als wesentliches Kriterium gelten, sondern nur im Kontext einer positiven Ergebnissteuerung.

Die Unterscheidung betrifft insbesondere die medizinische Versorgung der Rehabilitanden und deren gegebenenfalls mit aufgenommenen Begleitpersonen, den sonstigen Kur- und Vorsorgeangeboten sowie den touristischen Angeboten mit und ohne Bezug von gesundheitsfördernden, rehabilitativen bzw. präventiven Leistungen aus unserem medizinischen-therapeutischen Angebot.

Die im Kontext der beiden allgemeinen Indikationen Orthopädie und Innere Medizin mit ihren Spezialisierungen: zum einen degenerativ-/entzündlich-

rheumatische Erkrankungen, Unfall- und Verletzungsfolgen inkl. Schmerztherapie und zum anderen Krankheiten des Herzens und des Kreislaufs sowie Krankheiten der Gefäße bleiben weiterhin Schwerpunkte unserer Versorgung. Dennoch müssen die zunehmende Pflegebedürftigkeit bzw. die eingeschränkte Beweglichkeit der Rehabilitanden für die künftige bauliche Sanierung-/Instandhaltungsmaßnahmen Berücksichtigung finden, damit die Voraussetzungen der Betreuung in unserer Einrichtung auch in nachgelagerten Planungsperioden gewährleistet bleibt.

Die Gesellschaft Bildung und Soziales betreut unbegleitete minderjährige Ausländer und bleibt für den Landkreis der primäre Ansprechpartner, so dass die Betreuungsanfragen letztendlich hier gebündelt werden. Die Klinikgesellschaft erhält für die Nutzung der Immobilie ein Pachtentgelt und für allgemeine Verwaltungstätigkeiten eine Verwaltungspauschale.

Die Ausrichtung hin zur überwiegend rehabilitativen Versorgungseinrichtung mit zusätzlich präventiven und/oder auch ergänzenden touristischen Leistungen bleibt erhalten, wird jedoch weiterhin auf positive deckungsbeitragsrelevanten Angeboten fokussiert.

Insgesamt wird für das Geschäftsjahr 2019 mit einem Jahresüberschuss von TEUR 447 geplant.



## Klinikgesellschaft Heilbad Heiligenstadt mbH

### 4. Wichtige Kennzahlen der Bilanz in €

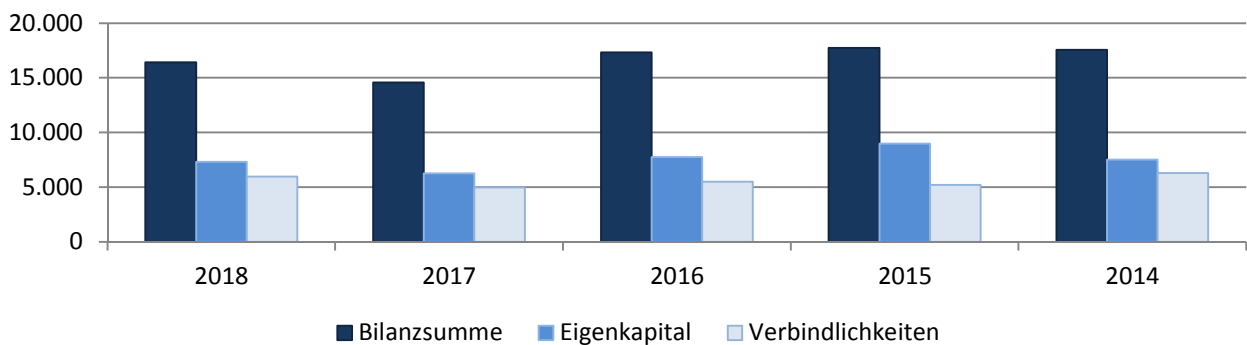
–A K T I V A –	31.12.2018	31.12.2017
<b>A. Anlagevermögen</b>	<b>13.637.430,60</b>	<b>11.496.029,02</b>
I. Immaterielle Vermögensgegenstände		
Entgeltlich erworbene Konzessionen, gewerbliche Schutzrechte und ähnliche Rechte und Werte	1.194,00	16.665,00
II. Sachanlagen		
1. Grundstücke, grundstücksgleiche Rechte mit Betriebsbauten einschließlich der Betriebsbauten auf fremden Grundstücken	12.917.734,50	10.720.220,67
2. Andere Anlagen, Betriebs- und Geschäftsausstattung	601.545,00	641.021,00
III. Finanzanlagen		
1. Beteiligungen	116.200,00	116.200,00
2. Sonstige Ausleihungen	757,10	1.922,35
<b>B. Umlaufvermögen</b>	<b>2.771.717,27</b>	<b>3.043.146,13</b>
I. Vorräte		
1. Roh-,Hilfs- und Betriebsstoffe	46.266,68	39.722,45
2. Unfertige Leistungen	7.600,90	14.482,94
II. Forderungen und sonstige Vermögensgegenstände		
1. Forderungen aus Lieferungen und Leistungen	1.095.268,79	973.223,78
2. Forderungen gegen verbundene Unternehmen	689.477,57	231.979,76
3. Forderungen gegen Gesellschafter	0,00	526.245,09
4. Sonstige Vermögensgegenstände	86.278,66	101.128,61
III. Kassenbestand, Guthaben bei Kreditinstituten	846.824,67	1.156.363,50
<b>C. Rechnungsabgrenzungsposten</b>	<b>6.927,74</b>	<b>41.625,41</b>
<b>Bilanzsumme</b>	<b>16.416.075,61</b>	<b>14.580.800,56</b>



## Klinikgesellschaft Heilbad Heiligenstadt mbH

-PASSIVA-	31.12.2018	31.12.2017
<b>A. Eigenkapital</b>	<b>7.331.759,55</b>	<b>6.280.024,07</b>
I. Gezeichnetes Kapital	1.175.000,00	1.175.000,00
II. Kapitalrücklage	3.651.243,36	3.200.565,00
III. Gewinnrücklagen	1.904.459,07	2.256.163,72
IV. Jahresüberschuss	601.057,12	0,00
V. Bilanzgewinn/-verlust	0,00	-351.704,65
<b>B. Sonderposten für Investitionszuschüsse</b>	<b>2.562.454,75</b>	<b>2.707.668,00</b>
<b>C. Rückstellungen</b>	<b>531.148,00</b>	<b>496.097,00</b>
1. Rückstellungen für Pension und ähnliche Verpflichtungen	70.196,00	0,00
2. Steuerrückstellungen	176.000,00	335.000,00
3. Sonstige Rückstellungen	284.952,00	161.097,00
<b>D. Verbindlichkeiten</b>	<b>5.990.713,31</b>	<b>4.986.572,52</b>
1. Verbindlichkeiten gegenüber Kreditinstituten	5.414.757,63	4.290.850,05
2. Verbindlichkeiten aus Lieferungen und Leistungen	290.113,58	363.957,53
3. Verbindlichkeiten gegenüber verb. Unternehmen	59.887,30	40.675,02
4. Verbindlichkeiten gegenüber Gesellschaftern	19.325,26	0,00
5. Sonstige Verbindlichkeiten	206.629,54	291.089,92
<b>E. Rechnungsabgrenzungsposten</b>	<b>0,00</b>	<b>110.438,97</b>
<b>Bilanzsumme</b>	<b>16.416.075,61</b>	<b>14.580.800,56</b>

Entwicklung der Bilanzsumme zum  
Eigenkapital und Verbindlichkeiten (in T€)

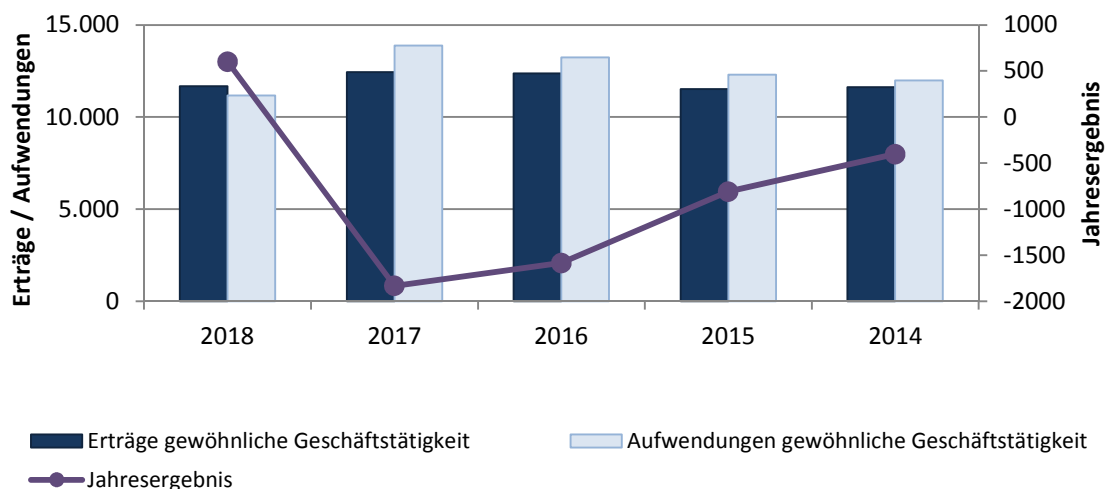


## Klinikgesellschaft Heilbad Heiligenstadt mbH

### 5. Wichtige Kennzahlen der GuV in €

	2018	2017
1. Umsatzerlöse	11.364.243,01	11.743.474,86
2. Sonstige betriebliche Erträge	312.689,68	677.254,30
3. Materialaufwand		
a) Aufwendungen für Roh-, Hilfs- und Betriebsstoffe und bezogene Waren	781.579,31	811.525,81
b) Aufwendungen für bezogene Leistungen	751.675,50	802.618,51
4. Personalaufwand		
a) Löhne und Gehälter	4.501.369,41	4.326.614,86
b) Soziale Abgaben und Aufwendungen für Altersversorgung und für Unterstützung	923.634,84	778.382,89
5. Abschreibungen auf immaterielle Vermögensgegenstände des Anlagevermögens und Sachanlagen	805.046,21	870.029,69
6. Sonstige betriebliche Aufwendungen	3.312.249,95	4.882.572,99
7. Erträge aus Beteiligungen	100,00	100,00
8. Sonstige Zinsen und ähnliche Erträge	54.114,84	14.836,94
9. Aufwendungen aus Verlustübernahme	0,00	1.082.662,97
10. Zinsen und ähnliche Aufwendungen	152.620,25	330.396,48
11. Steuern vom Einkommen und vom Ertrag	-139.231,46	335.000,00
<b>12. Ergebnis nach Steuern</b>	<b>642.203,52</b>	<b>-1.784.138,10</b>
13. Sonstige Steuern	41.146,40	48.354,25
<b>14. Jahresüberschuss/ -fehlbetrag</b>	<b>601.057,12</b>	<b>-1.832.492,35</b>
15. Entnahme aus Kapitalrücklagen		1.480.787,70
<b>16. Bilanzgewinn/-verlust</b>		<b>-351.704,65</b>

Entwicklung Jahresüberschüsse zu Erträgen und Aufwendungen (in T€)



# Gesellschaft für Bildung und Soziales KGHH gGmbH

## 1. Allgemeine Angaben zum Unternehmen

<p><b>Adresse</b> Aegidienstraße 13 37308 Heilbad Heiligenstadt</p> 	<p><b>Gesellschafter</b> Klinikgesellschaft Heilbad Heiligenstadt mbH 90 % 115,2 T€ Arbeit &amp; Leben Niedersachsen e. V. 10 % 12,8 T€</p> <p><b>Beteiligungen</b> keine</p> <p><b>Geschäftsführung</b> Stefan Menzel Dipl.-Päd. Bernd Schütze</p> <p><b>Gremien</b> Gesellschafterversammlung</p> <p><b>Gesellschafterversammlung</b> Klinikgesellschaft Heilbad Heiligenstadt mbH 90 %, Bildungsvereinigung Arbeit und Leben Niedersachsen e. V. 10 %</p> <p><b>Gesellschaftsvertrag</b> Der Gesellschaftsvertrag wurde am 22.01.2016 in der Fassung der UR Nr. 44/2016 zuletzt geändert. Die Änderung umfasste § 2 Ziffer 1.</p> <p><b>Handelsregister</b> Das Unternehmen ist beim Amtsgericht Jena unter HRB 403106 eingetragen.</p> <p><b>Abschlussprüfer</b> sb+p Strecker • Berger + Partner mbB Wirtschaftsprüfungsgesellschaft Steuerberatungsgesellschaft Rechtsanwälte</p>
<p><b>E-Mail</b> info-gfbs@kg hh.de</p>	
<p><b>Homepage</b></p>	
<p><b>Gründungsjahr</b> 1993</p>	
<p><b>Rechtsform</b> gemeinnützige Gesellschaft mit beschränkter Haftung</p>	
<p><b>Stammkapital</b> 128 T€</p>	
<p><b>Gegenstand des Unternehmens</b> Gegenstand und Zweck des Unternehmens der Gesellschaft ist die Errichtung und Unterhaltung schulischer Einrichtungen zur Aus- Fort- und Weiterbildung. Daneben ist der Zweck die Förderung der Jugendhilfe sowie Förderung der Hilfe für politisch, rassistisch oder religiös Verfolgte, für Flüchtlinge, Vertriebene, Aussiedler, Spätaussiedler, Kriegsopfer, Kriegshinterbliebene, Kriegsbeschädigte und Kriegsgefangene, Zivilbeschädigte und Behinderte entsprechend § 52 Abs. 2 Nr. 10 AO.</p>	
<p><b>Öffentlicher Zweck</b> Die Gesellschaft für Bildung und Soziales KGHH gGmbH unterhält eine Einrichtung zur Aufnahme und Betreuung von unbegleiteten minderjährigen Ausländern. Sie erhält dafür Regelleistungen gemäß §§27, 35a, 41, 34 und 42 SGB VIII. Die Gesellschaft verfolgt ausschließlich und unmittelbar gemeinnützige Zwecke im Sinne des Abschnittes „Steuerbegünstigte Zwecke“ der Abgabenordnung. Die Gesellschaft ist selbstlos tätig, sie verfolgt nicht in erster Linie eigenwirtschaftliche Zwecke.</p>	

## 2. Grundzüge des Geschäftsverlaufs und Aussagen zur Lage des Unternehmens

Im Berichtsjahr erzielte die Gesellschaft ganzjährig Umsätze aus dem der Gesellschaft zugrundeliegenden Gesellschaftszweck. Die Belegung von unbegleiteten minderjährigen Flüchtlingen beläuft sich auf 26 Jugendliche zum 31.12.2018 sowie einem seelisch behinderten Jugendlichen nach § 35a SGB VIII. Hier die Einnahmen der letzten drei Jahre:

	TEUR 2018	TEUR 2017	TEUR 2016
Tagessätze Jugendamt	1.389	1.456	1.323
Sozialamt Erträge	102	79	0
Sonst. Einnahmen Jugendhilfe	44	53	38
Sonst. betriebliche Erträge	54	108	51
<b>Summe</b>	<b>1.589</b>	<b>1.696</b>	<b>1.412</b>

## Gesellschaft für Bildung und Soziales KGHH gGmbH

### Arbeitnehmer im Durchschnitt des Jahres

	2018	2017
Vollzeit	17	18
Teilzeit	6	4
<b>Gesamt</b>	<b>23</b>	<b>22</b>

### Auswirkungen auf den kreislichen Haushalt

	2018	2017
Zuschüsse durch den LK	0,0	0,0
Kapitalentnahmen durch den LK	0,0	0,0

### Gesamtbezüge der Geschäftsführung in T€ (Beachtung § 286 Abs. 4 HGB)

	2018	2017
Geschäftsführung	entfällt	

### Gesamtbezüge des Aufsichtsrates in T€ (Beachtung § 286 Abs. 4 HGB)

	2018	2017
Aufsichtsrat	entfällt	

### 3. Ausblick

Das Hauptgeschäftsfeld der Gesellschaft für Bildung und Soziales gGmbH ist die Betreuung und Inobhutnahme von unbegleiteten minderjährigen Ausländern in einer anerkannten Jugendhilfeeinrichtung (Haus Sonnenschein). Zurzeit werden 27 unbegleitete minderjährige Jugendliche in der Einrichtung betreut. Aktuell laufen Verhandlungen mit dem Jugendamt des Landkreises Eichsfeld, da eine veränderte Ausrichtung der Einrichtung auf Grund der zurückgehenden Zahlen bei den unbegleiteten minderjährigen Asylbewerbern angestrebt wird.

Geplant ist die Aufnahme von 4 seelisch behinderten Kindern und Jugendlichen nach § 35 a SGB VIII sowie die Bereitstellung von Plätzen zur Inobhutnahme.

Eine genaue Planbarkeit der Inanspruchnahme der angegebenen Kapazitäten und bewilligten Plätze ist nicht hundertprozentig gegeben. Die freien Plätze unter 34 Jugendliche werden dem Landesjugendamt gemeldet. Die Vollbelegung hängt von der Zuweisung des Landesjugendamts Thüringen und dem Landkreis Eichsfeld ab.

Die Zahl der Mitarbeiter und die Wirtschaftsstruktur ist an die Zahl der zu Betreuenden anzupassen. Durch das Vorhalten von qualifiziertem Personal und einer an den Bedürfnissen der Jugendlichen zugeschnittenen Wohnform sind die Voraussetzungen für weitere Belegungen gegeben.

Des Weiteren befindet sich die Gesellschaft im Zertifizierungsprozess DIN EN ISO 9001:2015 für den Geltungsbereich Jugendhilfeeinrichtungen nach §§ 34, 41, 42 a, 42 b, 45 SGB VIII (KJHG).

Die aktuellen Pflege- und Betreuungssätze decken die Kosten und werden jährlich gegebenenfalls auch außerordentlich z. B. durch Tarifierhöhung neu verhandelt. Die Entlohnung erfolgt zum Tarif öffentlicher Einrichtungen. Die Gesellschaft ist gemeinnützig darf somit keine Gewinne erwirtschaften. Die Gesellschaft rechnet 2019 mit einem neutralen Ergebnis.

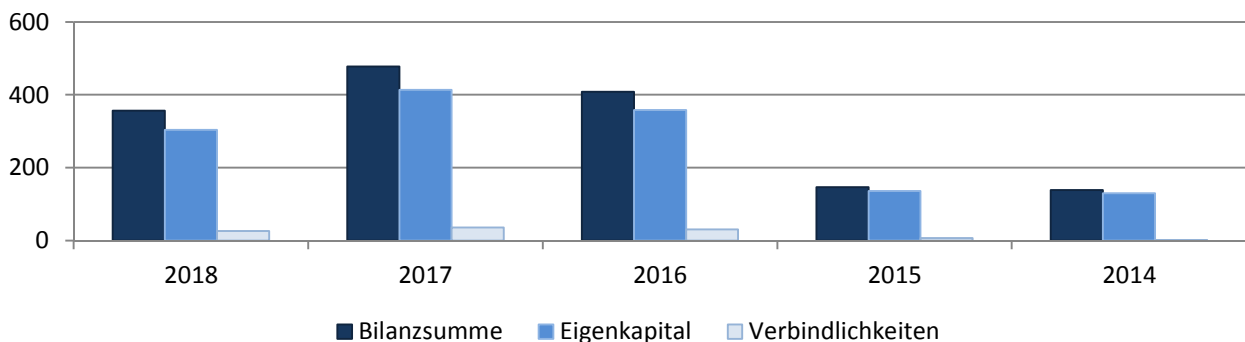
## Gesellschaft für Bildung und Soziales gGmbH

## 4. Wichtige Kennzahlen der Bilanz in €

-A K T I V A -	31.12.2018	31.12.2017
<b>A. Anlagevermögen</b>	<b>19.269,00</b>	<b>22.034,00</b>
Sachanlagen		
Andere Anlagen, Betriebs- und Geschäftsausstattung	19.269,00	22.034,00
<b>B. Umlaufvermögen</b>	<b>336.869,06</b>	<b>455.510,21</b>
I. Vorräte	1.324,97	3.125,48
II. Forderungen und sonstige Vermögensgegenstände		
1. Forderungen aus Lieferungen und Leistungen	94.974,32	538,79
2. Sonstige Vermögensgegenstände	500,00	12.041,28
III. Kassenbestand, Guthaben bei Kreditinstituten	240.069,77	439.804,66
<b>C. Rechnungsabgrenzungsposten</b>	<b>350,00</b>	<b>121,59</b>
<b>Bilanzsumme</b>	<b>356.488,06</b>	<b>477.665,80</b>

-P A S S I V A -	31.12.2018	31.12.2017
<b>A. Eigenkapital</b>	<b>303.489,69</b>	<b>413.828,22</b>
I. Gezeichnetes Kapital	128.000,00	128.000,00
II. Gewinnrücklage	285.828,22	230.099,71
III. Jahresüberschuss/-fehlbetrag	-110.338,53	55.728,51
<b>B. Rückstellungen</b>	<b>26.646,00</b>	<b>27.220,00</b>
Sonstige Rückstellungen	26.646,00	27.220,00
<b>C. Verbindlichkeiten</b>	<b>26.352,37</b>	<b>36.617,58</b>
I. Verbindlichkeiten aus Lieferungen und Leistungen	15.293,46	19.848,45
II. Verbindlichkeiten gegenüber Gesellschaftern	671,52	2.983,51
III. Sonstige Verbindlichkeiten	10.387,39	13.785,62
<b>Bilanzsumme</b>	<b>356.488,06</b>	<b>477.665,80</b>

Entwicklung der Bilanzsumme zum  
Eigenkapital und Verbindlichkeiten (in T€)

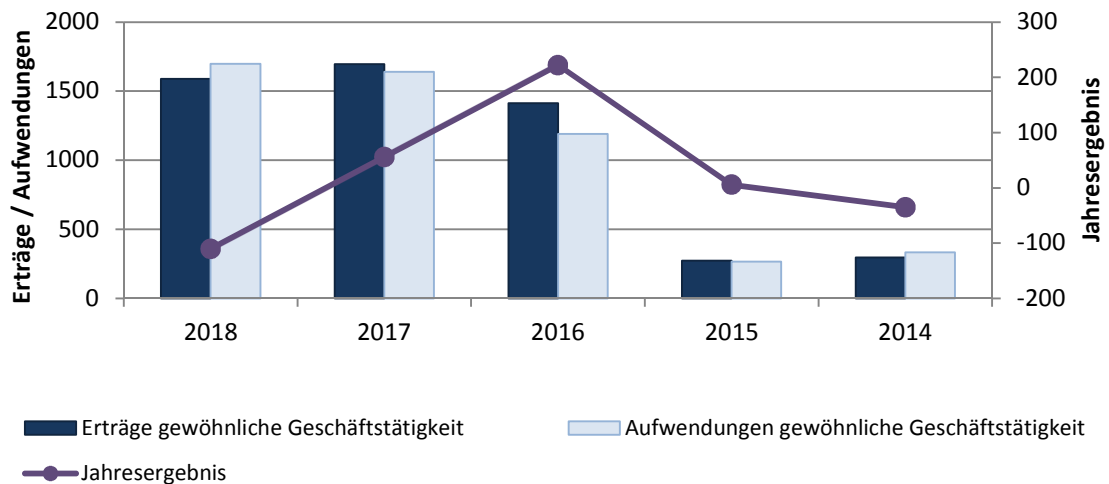


## Gesellschaft für Bildung und Soziales KGHH gGmbH

### 5. Wichtige Kennzahlen der GuV in €

	2018	2017
1. Umsatzerlöse	1.535.188,16	1.587.784,08
2. Sonstige betriebliche Erträge	53.537,40	108.201,59
3. Materialaufwand		
a) Aufwendungen für Roh-, Hilfs- und Betriebsstoffe	133.402,06	131.669,26
b) Aufwendungen für bezogene Leistungen	67.973,67	87.295,37
4. Personalaufwand		
a) Löhne und Gehälter	848.684,42	770.985,76
b) Soziale Abgaben und Aufwendungen für Altersversorgung und Unterstützung	194.572,71	172.207,10
5. Abschreibungen auf immaterielle Vermögensgegenstände des Anlagevermögens und Sachanlagen	6.455,73	5.480,53
6. Sonstige betriebliche Aufwendungen	447.480,93	472.192,00
7. Sonstige Zinsen und ähnliche Erträge	141,43	208,86
<b>8. Ergebnis der gewöhnlichen Geschäftstätigkeit</b>	<b>-109.702,53</b>	<b>56.364,51</b>
9. Sonstige Steuern	636,00	636,00
<b>10. Jahresüberschuss/-fehlbetrag</b>	<b>-110.338,53</b>	<b>55.728,51</b>

Entwicklung Jahresüberschüsse zu Erträgen und Aufwendungen (in T€)



# Eichsfelder Kulturbetriebe Heilbad Heiligenstadt - Eigenbetrieb -



## 1. Allgemeine Angaben zum Unternehmen

<p><b>Adresse</b> Aegidienstraße 11 a 37308 Heilbad Heiligenstadt</p>		<p><b>Sondervermögen</b> Landkreis Eichsfeld</p>
<p><b>E-Mail</b> info@eichsfelder-kulturhaus.de</p>	<p><b>Homepage</b> www.eichsfelder-kulturhaus.de</p>	<p><b>Beteiligungen</b> EAM Sammel- und Vorschalt 2 GmbH 14,01 % 3.503 €</p>
<p><b>Gründungsjahr</b> 1998</p>	<p><b>Rechtsform</b> Eigenbetrieb</p>	<p><b>Werkleiter</b> Hans-Joachim Jacobi</p>
<p><b>Stammkapital</b> 25,6 T€</p>	<p><b>Gegenstand des Unternehmens</b> Die Eichsfelder Kulturbetriebe verfolgen den Zweck der Betreibung des Eichsfelder Kulturhauses für Veranstaltungen kultureller und gesellschaftlicher Art sowie die Betreibung der Eichsfelder Musikschule als Bildungseinrichtung zur musikalischen Ausbildung und Förderung. Die Eichsfelder Kulturbetriebe unterstützen die übergemeindliche Kulturarbeit und organisieren und führen eigene kulturelle Projekte im Kreisgebiet durch.</p>	<p><b>Gremien</b> Werkausschuss</p>
<p><b>Öffentlicher Zweck</b></p>	<p><b>Betriebsatzung</b> Die Betriebsatzung ist vom Kreistag des Landkreis Eichsfeld am 13.12.2018 beschlossen worden und tritt zum 01.01.2019 in Kraft.</p>	<p><b>Mitglieder Werkausschuss</b> Gerhard Hellrung <i>Vorsitzender</i>, Dr. Werner Henning (Landrat Landkreis Eichsfeld), Jürgen Kohl (Dingelstädt), Mario Jaritz (Niederorschel), Dr. Marion Frant (Geisleden), Stefan Leibeling (Breitenworbis), Marko Grosa (Leinefelde-Worbis), Stefanie Kellner (Heilbad Heiligenstadt), Clemens Nickel (Leinefelde- Worbis), Michael Hoffmeier (Dingelstädt), Siegrid Hupach (Leinefelde-Worbis), Peter Krippendorf (Dingelstädt), Dr. Gerlinde Gräfin von Westphalen (Großbodungen)</p>
		<p><b>Abschlussprüfer</b> Strecker, Berger und Partner mbB Wirtschaftsprüfungsgesellschaft Steuerberatungsgesellschaft</p>

## 2. Grundzüge des Geschäftsverlaufs und Aussagen zur Lage des Unternehmens

### Kulturhaus

Mit dem Eichsfelder Kulturhaus in Heiligenstadt verfügen wir im Eichsfeld über eine Kulturstätte, in der regelmäßig nationale und internationale Künstler auftreten.

Menschen im Alter von 3 bis 90 Jahren besuchen das vielfältige Programmangebot.

Auch heute noch gehört ein Theaterbesuch zu den ganz besonderen Stunden, auf die sich alle Generationen, von Kindern bis zu den älteren Menschen, sehr freuen. Kunst regt die Sinne an, bildet und hält jung. Ein Besuch im Eichsfelder Kulturhaus ist darüber hinaus aber auch die Teilnahme am gesellschaftlichen Leben. Es bietet eine wunderbare Möglichkeit, einen schönen Nachmittag oder Abend in Gemeinschaft zu verbringen, ist ein Treffpunkt für ein gemeinsames Kaffeetrinken oder ein Glas Sekt vor der Veranstaltung mit Freunden und Bekannten.

Im Jahr 2018 betrug die Besucherzahl des Eichsfelder Kulturhauses 18.945 Gäste. Die durch-

schnittliche Anzahl der Besucher pro Veranstaltung im Theatersaal lag bei 469, der Auslastungsgrad des Kulturhauses im Saal betrug 83,54 %. Die durchschnittliche Gästeanzahl pro Veranstaltung im Foyer betrug 99. Dies entspricht einer Auslastung von 90 % im Foyer.

Nach Abzug aller veranstaltungsbedingten Ausgaben (Honorare, Brandschutz, Gema, KSK, Tantieme, Aushilfskräfte, Werbungskosten, Dekoration, Catering, Übernachtungen, Blumen usw.) konnte ein Einnahmepius von 53.759,23 EUR erzielt werden.

Die Kammerkonzerte in der Schlosskapelle fanden auch in 2018 eine gute Resonanz. Bei den zwei Konzerten konnten insgesamt 100 Besucher begrüßt werden. Das ergibt eine Auslastung von 83,33 %. Hier wurde ein Einnahmepius von 803,08 EUR erzielt. Insgesamt wurde bei Veranstaltungen somit ein Einnahmepius von 54.562,31 EUR erzielt.

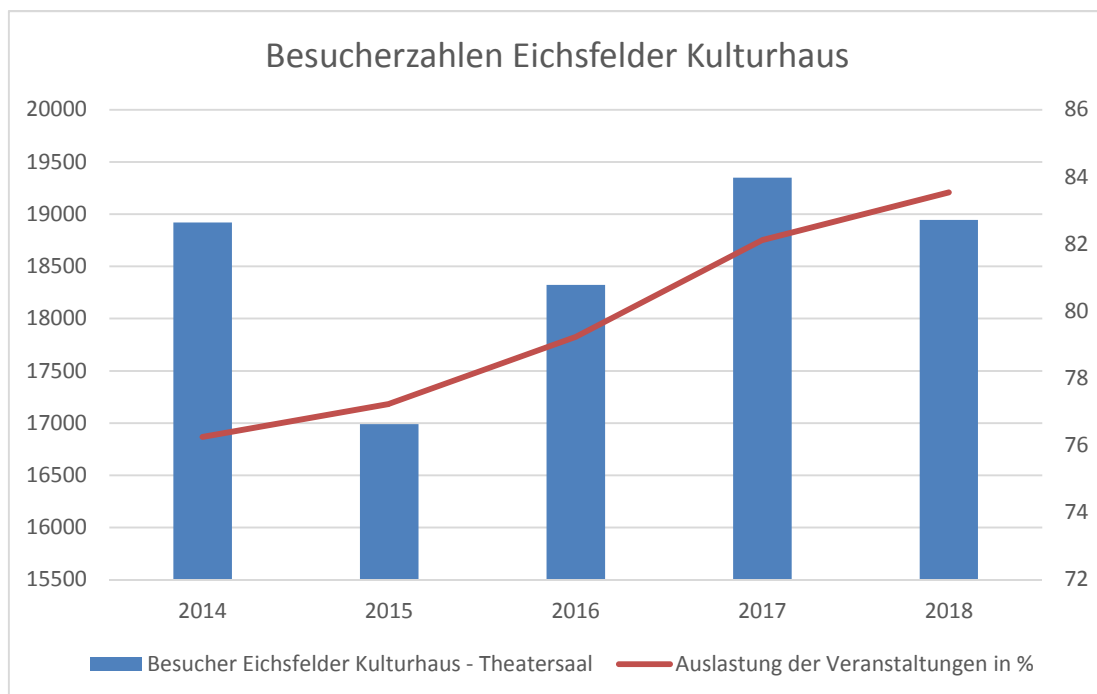
## Eichsfelder Kulturbetriebe Heilbad Heiligenstadt - Eigenbetrieb -

Im Einzelnen wurden im Berichtsjahr folgende Veranstaltungen durchgeführt, organisiert und auf Grund von Mietverträgen begleitet:

- 40 Theaterveranstaltungen, inkl. 9 Kinder- und Jugendveranstaltungen
- 2 Veranstaltungen im Foyer
- 1 Kunstausstellungen im oberen Foyer
- 1 Personalversammlung
- 1 Musikschulkonzert
- 1 Filmvorführung zur Interkulturellen Woche
- 1 Ehrenamtsgala
- 1 Buchvorstellung
- 2 Informationsvorträge

2017 wurde der Verkauf von Eintrittskarten über das Internet eingeführt. 2018 wurden insgesamt 1.573 Karten über das Internet verkauft, das entspricht 12,25 % der gesamten Kartenverkäufe. Die wichtigste Verkaufsart ist weiterhin der Verkauf auf Rechnung mit 33,75 %, gefolgt von Barverkäufen mit 31,82 % und dem Verkauf über EC-Karte mit 22,18 %. Somit wurden 54 % aller Kartenkäufe (Bar-Verkauf und EC-Verkauf) an der Theaterkasse des Kulturhauses getätigt.

Im Oktober 2018 hat die Stadt Heilbad Heiligenstadt Straßenausbaubeiträge in Höhe von 15.407,67 EUR erhoben. Diese Beiträge konnten vorher nicht eingeplant werden.



### Musikschule

An der Eichsfelder Musikschule erhielten im Berichtsjahr 2018 einschließlich Mehrfachbelegungen insgesamt 1.006 Schülerinnen und Schüler Unterricht. Die Unterrichtsangebote reichen, gemäß den Richtlinien des Verbandes deutscher Musikschulen (VdM) von der Grundstufe (Musikgarten, Musikalische Früherziehung) über den instrumentalen und vokalen Hauptfachunterricht bis hin zum Ensemble- und Ergänzungsunterricht.

Der Unterricht, einschließlich der musikalischen Früherziehung, fand in der Hauptstelle in Leinefelde, der Außenstelle in Heiligenstadt sowie an 12 weiteren Standorten im Kreisgebiet statt. Das „Instrumentenkarussell“ gehört als Kurs zum erweiterten Unterrichtsangebot der Musikschule.

Im Jahr 2018 nahmen Schüler der Eichsfelder Musikschule sehr erfolgreich am Wettbewerb „Jugend musiziert“, am bundesweiten „Carl-Schröder-Wettbewerb“ sowie am „Bad-Sulza-Musikwettbewerb“ teil und konnten dabei erste und zweite Preise erreichen.



## Eichsfelder Kulturbetriebe Heilbad Heiligenstadt - Eigenbetrieb -

Als besondere Veranstaltungshöhepunkte sind das Frühlingskonzert, das Schuljahresabschlusskonzert sowie die Weihnachtskonzerte festzuhalten. Das Ensemblekonzert der Eichsfelder Musikschule wurde in Kooperation mit dem Jugendchor des Leibniz-Gymnasiums und der Eichsfelder Rockband TM6 im Eichsfelder Kulturhaus erfolgreich durchgeführt und erfreute sich einer großen Zuschauerzahl.

Nach dem altersbedingten Ausscheiden der Lehrkraft im Hauptfach Violoncello (bis dahin mit einem Umfang von 30 Wochenstunden) konnte mit Wirkung zum April 2018 eine neue hauptamtliche Lehrkraft mit 25 Wochenstunden eingesetzt werden. Sie unterstützt über den Hauptfachunterricht hinaus die Ensemblearbeit im Kammerstreicherorchester und Orchester der Eichsfelder Musikschule.

Die Ergebnisse der Musikschularbeit widerspiegeln sich nicht allein in Konzerten der Musikschule und in Wettbewerbsergebnissen einzelner herausragender Schülerinnen und Schüler, sondern vor allem in den vielzähligen Bereichen, in denen sich Schüler der Musikschule mit ihren erlangten musikalischen

Fähigkeiten und Fertigkeiten einbringen: in ihren Grund- und Regelschulen, in Gymnasien, in Ensembles und Vereinen des Laienmusizierens, in Chören, Blaskapellen, Theatergruppen, Projekten u. v. m. Hinzu kommen die vielzähligen Auftritte von Musikschülern, sowohl in den genannten Bereichen als auch für weitere Institutionen und Einrichtungen im gesamten Kreisgebiet. Somit profitieren eben auch all diese von der musikalischen Bildungsarbeit der Eichsfelder Musikschule.

Im Kellergeschoss der Eichsfelder Musikschule wurde der Orff-Raum planungsgemäß mit einem neuen Fußbodenbelag (Linolium) ausgestattet und gemalert. Weitere Renovierungsarbeiten oder Baumaßnahmen waren für 2018 nicht vorgesehen.

### Allgemeine Kulturförderung

Im Geschäftsjahr 2018 wurden für 10 Maßnahmen Fördermittel entsprechend der Kulturförderrichtlinie vergeben und ausgezahlt. Insgesamt wurden dabei Mittel in Höhe von rd. 19.435 EUR ausgereicht.

### Arbeitnehmer im Durchschnitt des Jahres

	2018	2017
Beschäftigte Eichsfelder Kulturhaus	11	11
Beschäftigte Eichsfelder Musikschule	36	39
<b>Gesamt</b>	<b>47</b>	<b>51</b>

### Auswirkungen auf den kreislichen Haushalt in T€

	2018	2017
Zuschüsse durch den LK	0,0	0,0
Kapitalentnahmen durch den LK	0,0	0,0

### Gesamtbezüge der Werkleitung in T€

(Beachtung § 286 Abs. 4 HGB)

	2018	2017
Werkleitung	entfällt	

## 3. Ausblick

### Bereich Kulturhaus

Im Jahr 2019 wird das Kulturhaus mit rd. 50 Veranstaltungen sehr gut ausgelastet sein. Es wurde ein interessantes Programmangebot erarbeitet, das allen kulturellen Stil- und Geschmacksrichtungen gerecht wird. Jede Generation wird aus der angebotenen Mischung etwas für sich finden

können. Diese Programmvielfalt soll auch künftig beibehalten werden. Besondere Höhepunkte 2019:

- das Musical „Der kleine Prinz“,
- die Show „Rock the Circus“,
- das Ballett „Mozart-Requiem“,
- das Konzert mit CCR,
- ein Konzert mit dem Weltstar „Paul Potts“.

## Eichsfelder Kulturbetriebe Heilbad Heiligenstadt - Eigenbetrieb -

Die Wahrnehmung des Kulturhauses beim Publikum ist positiv. Die Veranstaltungen werden gern besucht, die Gäste fühlen sich wohl. Dies zu erhalten, bedarf eines ständigen Fortführens des Servicegedankens, angefangen von einer persönlichen und fachkundigen Beratung an der Theaterkasse, freundlichen und hilfsbereiten Mitarbeitern während der Veranstaltung, bis hin zur Gewährleistung der Sicherheit und einem guten und ansprechenden Pausencatering. Das Ziel, den Theaterbesuchern eine rundum schöne Auszeit vom Alltag zu bieten, soll weiter entwickelt und ausgebaut werden.

In den vergangenen Jahren wurde weniger investiert. Um das Kulturhaus für das nächste Jahrzehnt zu rüsten, soll 2019 ein Investitionsplan erstellt und geprüft werden.

### **Bereich Kulturhausgaststätte**

Das Zusammenwirken zwischen Kulturhaus und Gaststätte funktioniert. Der aktuelle Pachtvertrag läuft bis zum 31.01.2020. Ggf. wird danach neu ausgeschrieben werden müssen.

### **Bereich Musikschule**

Die Eichsfelder Musikschule entwickelt sich weiterhin positiv, insbesondere hinsichtlich des Leistungsniveaus. Die Wahrnehmung beim Publikum und in der Bevölkerung ist durch die Qualität der Musikschulkonzerte sowie die häufigen Einsätze von Musikschülern und Musiklehrern zu verschiedensten Anlässen im Kreisgebiet durchweg positiv. Die Arbeit und die Unterstützung des Fördervereins mit ideellen und materiellen Zuwendungen ist anerkennenswert. Der Arbeit der Musikschule wird allgemein eine hohe Qualität bescheinigt, die es zu erhalten gilt.

Die Sanierung der großen Instrumente (insbes. Flügel) erfolgt weiter mit jährlichem Förderantrag und Zuwendungen des Landes bis zu 50 %.

Im Ergebnis einer Unfall- und Gefahrenverhütungsschau durch die Unfallkasse Thüringen (im Dezember 2018) zeichnet sich ab, dass mittel- und längerfristig Mittel für bauliche Maßnahmen einzuplanen sind, so z. B. für die Erhöhung des Handlaufes/Treppengeländers im zentralen Flur oder auch für einen 2. baulichen Rettungsweg im Dachgeschoss/Obergeschoss. Dies wird in 2019

geprüft und durch entsprechende Schritte vorbereitet.

### **Sonstiges**

Ab dem 01.01.2019 erfolgen durch Beschluss des Kreistages vom 13.12.2018 die Wirtschaftsprüfung und das Rechnungswesen für den Eigenbetrieb nach den Bestimmungen des Thüringer Gesetzes über die kommunale Doppik (ThürKDG) und der Thüringer Gemeindehaushaltsverordnung-Doppik (ThürGemHV-Doppik). Die Sonderkasse wird unter Anbindung an die Kreiskasse beibehalten. Es sind gewisse Vereinfachungen für den Eigenbetrieb vorgesehen, wodurch der Zeitaufwand optimiert und gleichzeitig eine Anpassung und Vergleichbarkeit an den Ergebnis- und Finanzplan der Teilhaushalte ermöglicht wird. In gleicher Kreistagsitzung wurde dementsprechend eine Neufassung der Betriebssatzung für die Eichsfelder Kulturbetriebe mit Wirkung vom 01.01.2019 beschlossen. Die bisherige Fassung der Betriebssatzung vom 15.05.2001 trat außer Kraft.

Da der bisherige Werkleiter Herr Hans Joachim Jacobi Ende Februar 2019 sein Dienstverhältnis beim Landkreis Eichsfeld beendete, wurde mit Kreistagsbeschluss vom 13.12.2018 mit Wirkung zum 01.03.2019 eine neue Werkleitung bestellt. Im Gegensatz zu der bisherigen Praxis sollte kein zusätzlicher Werkleiter für die Aufgaben der Eichsfelder Kulturbetriebe benannt werden. Somit wurden die Künstlerische Leiterin des Eichsfelder Kulturhauses, Frau Cathleen Köchy, und der Leiter der Eichsfelder Musikschule, Herr Jens Greßler, zur Werkleitung der Eichsfelder Kulturbetriebe bestellt.

Mit der beschlossenen und zum Jahreswechsel 2013/2014 in Kraft getretenen veränderten Finanzierung des Eigenbetriebes (EKB) mit dem BgA Kulturhaus und dem BgA Musikschule hat sich die Ertragslage durch die Umstrukturierung der Aktienanteile stabilisiert. Dividendenausschüttung und Zinserträge verbessern den Erfolgsplan. Die jährlichen Tilgungsrückzahlungen des eingebrachten Darlehens kommen dem Vermögensplan zu gute.

Die eigenen Finanzmittel werden 2019 aufgebraucht sein. Der Eigenbetrieb wird dann auf finanzielle Beiträge seiner Trägerkörperschaft, des Landkreises Eichsfeld, angewiesen sein.

## Eichsfelder Kulturbetriebe Heilbad Heiligenstadt - Eigenbetrieb -

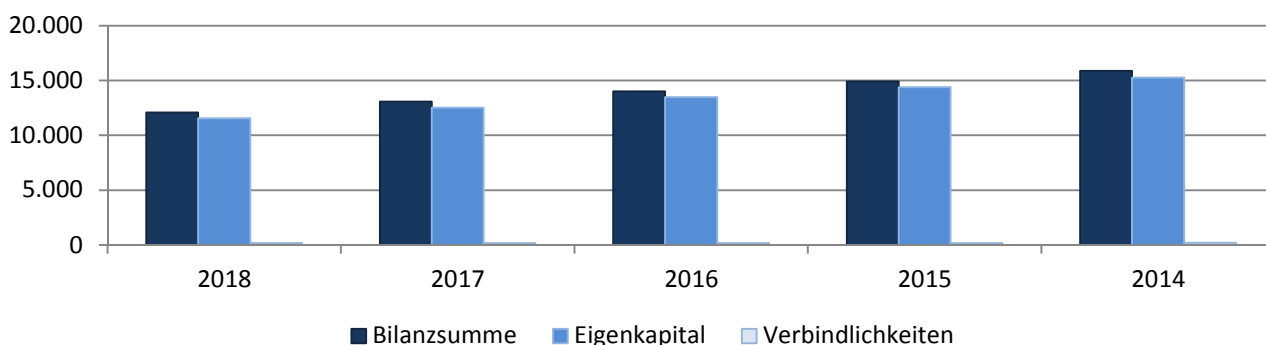
## 4. Wichtige Kennzahlen der Bilanz in €

-A K T I V A -	31.12.2018	31.12.2017
<b>A. Anlagevermögen</b>	<b>11.381.750,90</b>	<b>12.081.777,90</b>
I. Immaterielle Vermögensgegenstände Entgeltlich erworbene Konzessionen, gewerbliche Schutzrechte und ähnliche Rechte und Werte sowie Lizenzen an solchen Rechten und Werten	4.607,50	7.384,50
II. Sachanlagen		
1. Grundstücke und grundstücksgleiche Rechte mit Geschäfts-, Betriebs- und anderen Bauten	2.333.424,75	2.463.108,75
2. Betriebs- und Geschäftsausstattung	27.338,50	24.904,50
III. Finanzanlagen		
GmbH-Geschäftsanteile	6.466.380,15	6.466.380,15
Sonstige Ausleihungen	2.550.000,00	3.120.000,00
<b>B. Umlaufvermögen</b>	<b>698.858,08</b>	<b>975.587,86</b>
I. Forderungen und sonstige Vermögensgegenstände		
1. Forderungen aus Lieferungen und Leistungen	13.141,59	19.335,21
2. Sonstige Vermögensgegenstände	175.621,03	142.667,28
II. Kassenbestand, Guthaben bei Kreditinstituten	510.095,46	813.585,37
<b>C. Rechnungsabgrenzungsposten</b>	<b>3.643,16</b>	<b>5.037,40</b>
<b>Bilanzsumme</b>	<b>12.084.252,14</b>	<b>13.062.403,16</b>

-P A S S I V A -	31.12.2018	31.12.2017
<b>A. Eigenkapital</b>	<b>11.548.649,46</b>	<b>12.529.243,49</b>
I. Stammkapital	25.600,00	25.600,00
II. Rücklage		
1. Allgemeine Rücklage	749.191,61	1.694.712,69
2. Zweckgebundene Rücklage	12.023.811,88	12.023.811,88
III. Verlust / Gewinn		
Jahresverlust	-1.249.954,03	-1.214.881,08
<b>B. Sonderposten für Investitionszuschüsse in das Anlagevermögen</b>	<b>317.809,90</b>	<b>323.019,90</b>
<b>C. Rückstellungen</b>	<b>43.891,61</b>	<b>14.370,00</b>
Sonstige Rückstellungen	43.891,61	14.370,00
<b>D. Verbindlichkeiten</b>	<b>173.901,17</b>	<b>195.769,77</b>
1. Erhaltene Anzahlungen	158.865,88	149.348,10
2. Verbindlichkeiten aus Lieferungen und Leistungen	14.842,96	26.905,69
3. Sonstige Verbindlichkeiten	192,33	19.515,98
<b>Bilanzsumme</b>	<b>12.084.252,14</b>	<b>13.062.403,16</b>

## Eichsfelder Kulturbetriebe Heilbad Heiligenstadt - Eigenbetrieb -

Entwicklung der Bilanzsumme zum  
Eigenkapital und Verbindlichkeiten (in T€)



### 5. Wichtige Kennzahlen der GuV in €

	2018	2017
1. Umsatzerlöse	359.246,32	366.237,27
2. Sonstige betriebliche Erträge	24.440,02	10.835,96
3. Personalaufwand		
a) Löhne und Gehälter	1.318.485,75	1.341.501,45
b) Soziale Abgaben und Aufwendungen für Altersversorgung und für Unterstützung	286.514,06	290.550,56
4. Abschreibungen auf immaterielle Vermögensgegenstände des Anlagevermögens und Sachanlagen	141.839,30	144.164,94
5. Sonstige betriebliche Aufwendungen	273.000,46	208.857,83
6. Erträge aus Beteiligungen	279.946,13	279.946,13
7. Sonstige Zinsen und ähnliche Erträge	110.716,67	117.636,46
<b>8. Ergebnis der gewöhnlichen Geschäftstätigkeit</b>	<b>-1.245.490,43</b>	<b>-1.210.418,96</b>
9. Steuern vom Einkommen und vom Ertrag	-0,72	-2,20
10. Sonstige Steuern	4.464,32	4.464,32
<b>11. Jahresverlust</b>	<b>-1.249.954,03</b>	<b>-1.214.881,08</b>

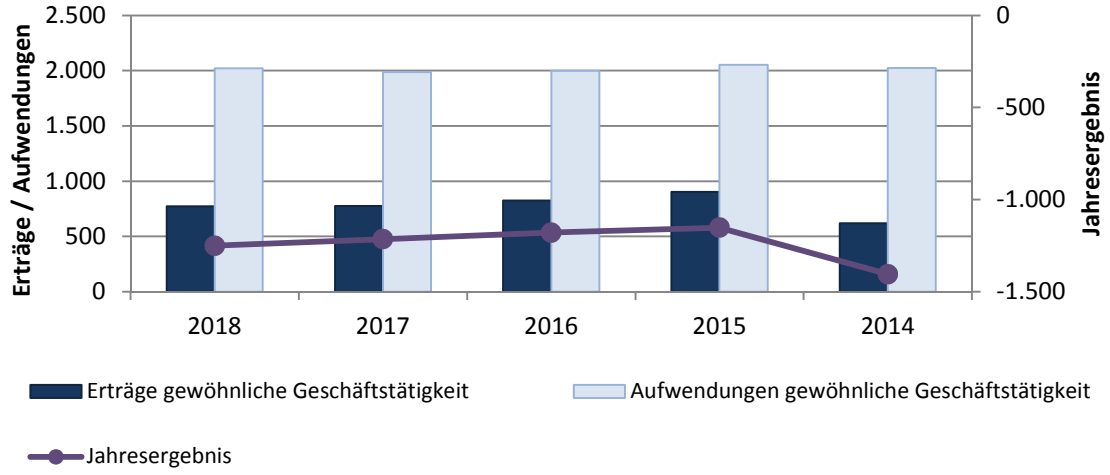
#### Nachrichtlich

##### Behandlung des Jahresverlusts

a) Auflösung von Rücklagen	749.191,61	1.214.881,08
b) Einstellung in Rücklagen	0,00	0,00
c) auf neue Rechnung vorzutragen	500.762,42	

## Eichsfelder Kulturbetriebe Heilbad Heiligenstadt - Eigenbetrieb -

Entwicklung Jahresüberschüsse zu Erträgen und Aufwendungen (in T€)





# Zweckverband Abfallwirtschaft Nordthüringen

## 1. Allgemeine Angaben zum Zweckverband

<b>Sitz</b> Nordhausen/Nentzelsrode Geschäftsstelle An der B4 99735 Kleinfurra	<b>Verbandsvorsitzender</b> Matthias Jendricke (Landrat Landkreis Nordhausen)
<b>E-Mail</b> zan-thueringen@t-online.de	<b>Verbandsversammlung</b> Die Zahl der Vertreter, die ein Verbandsmitglied in die Verbandsversammlung entsendet, richtet sich nach der Einwohnerzahl seines Gebietes, wobei je angefangene 30.000 Einwohner das Recht besteht, einen Vertreter in die Verbandsversammlung zu entsenden.
<b>Homepage</b> www.zan-thueringen.de	<b>Beiratsmitglieder</b> Jedes Verbandsmitglied hat einen Sitz und eine Stimme im Fachbeirat.
<b>Gründungsjahr</b> 1996	<b>Verbandssatzung</b> Satzung vom 29.08.1996, i. d. F. der 4. Änderungssatzung vom 31.01.2008.
<b>Rechtsform</b> Zweckverband Körperschaft des öffentlichen Rechts	<b>Prüfung Jahresrechnung</b> Rechnungsprüfungsamt: <i>Unstrut-Hainich-Kreis</i> Prüfungsvermerk Haushaltsjahr 2018 erteilt: <i>ja</i>
<b>Verbandsumlage</b> 2017 = 0 € 2018 = 0 €	
<b>Verbandsmitglieder</b> Landkreis Eichsfeld seit 1996 Kyffhäuserkreis seit 1996 Landkreis Nordhausen seit 1996 Unstrut-Hainich-Kreis seit 1996	
<b>Geschäftsleitung</b> Jordan Busew	
<b>Organe des Zweckverbandes</b> Verbandsvorsitzender, Verbandsversammlung	

## 2. Aufgaben und Befugnisse des Zweckverbandes

Der Zweckverband hat gemäß § 4 der Verbandssatzung die Aufgaben und Befugnisse:

- Der Zweckverband erfüllt die ihm von seinen Verbandsmitgliedern übertragenen Aufgaben. Die dazu notwendigen Befugnisse gehen in dem Umfang der übertragenen Aufgaben auf den Zweckverband über.
- Der Zweckverband hat als Körperschaft des öffentlichen Rechts die ihm von seinen Verbandsmitgliedern übertragene Aufgabe, die ordnungsgemäße Entsorgung von Abfällen gemäß den Bestimmungen des Abfallentsorgungsvertrages des Zweckverbandes sowie seiner Anlagen mit dem beauftragten Dritten ab dem 01.06.2005 sicherzustellen. Daher sind dem Zweckverband diese Abfälle durch die Verbandsmitglieder an den nachstehend genannten Abfallübergabepunkten zu übergeben.

Diese sind:

- Für den Landkreis Eichsfeld:  
Umladestation Beinrode
- Für den Kyffhäuserkreis:  
Umladestation Ringleben, Abfallwirtschaftszentrum Kreisabfalldeponie Nentzelsrode
- Für den Landkreis Nordhausen:  
Abfallwirtschaftszentrum Kreisabfalldeponie Nentzelsrode
- Für den Unstrut-Hainich-Kreis:  
Umladestation Aemilienhausen.
- Die Verbandsmitglieder sind verpflichtet, für die in ihrer Zuständigkeit angefallenen und ihnen überlassenen Abfälle gemäß den Abfallübergabepunkten die Abfallentsorgung des Zweckverbandes zu nutzen.
- Der Zweckverband kann sich zur Erfüllung seiner Aufgaben Dritter bedienen.

## Zweckverband Abfallwirtschaft Nordthüringen

- Dem Zweckverband obliegen Weisungs-, Mitwirkungs-, Beteiligungs- und Überwachungsrechte sowie Kontrollfunktionen im Rahmen der Aufgabenerfüllung gegenüber Dritten.
- Der Zweckverband erlässt anstelle der Verbandsmitglieder Satzungen und Verordnungen. Eine insgesamt Übertragung der Entsorgungspflicht an den Zweckverband ist nicht vorgesehen.
- Die abfallwirtschaftlichen Satzungen der Verbandsmitglieder sind mit den Satzungen des Zweckverbandes in Übereinstimmung zu bringen, soweit sie die Belange des Zweckverbandes berühren.
- Der Zweckverband kann auch Abfälle außerhalb des Verbandsgebietes ordnungsgemäß entsorgen.

### 3. Grundzüge der Verbandsarbeit

Die 66. Verbandsversammlung beschäftigte sich am 11.09.2018 mit folgenden Beratungsthemen:

- Bericht des Verbandsvorsitzenden über die ZAN-Abfallmengenstatistik und den Anlagenbetrieb der Fa. REMONDIS im vergangenen Jahr
- Rechnungsprüfungsbericht 2017, Feststellung der Jahresrechnung 2017 des ZAN sowie die Entlastung des Verbandsvorsitzenden
- allgemeine Anfragen von Verbandsräten zur Tätigkeit des ZAN

Zur 67. Verbandsversammlung am 11.12.2018 waren folgende Beratungsthemen Inhalt:

- Finanzplan des ZAN nach § 62 ThürKO
- Elfte Änderung der ZAN-Entgeltordnung zur Abschlagshöhe 2019, welche die Verbandsmitglieder für die Aufwendungen des ZAN an diesen zu zahlen haben. Das Entgelt wird in monatlichen Abschlägen auf der Grundlage der Menge im Vorjahr überlassenen Abfälle berechnet

# Zweckverband Tierkörperbeseitigung Thüringen

## 1. Allemeine Angaben zum Zweckverband

<b>Sitz</b> c/o Landratsamt Greiz Dr.-Rathenau-Platz 11 07973 Greiz	<b>Geschäftsleitung</b> Frau Becker
<b>E-Mail</b> zvtkb@landkreis-greiz.de	<b>Organe des Zweckverbandes</b> Verbandsvorsitzender, Verbandsversammlung
<b>Homepage</b> www.tierkoerperbeseitigung-thueringen.de	<b>Verbandsvorsitzende</b> Martina Schweinsburg (Landrätin Landkreis Greiz)
<b>Gründungsjahr</b> 1996	<b>Verbandsversammlung</b> Verbandsräte sind die Landräte der Landkreise sowie die Oberbürgermeister der kreisfreien Städte; Stellvertreter sind deren gesetzliche Vertreter.
<b>Rechtsform</b> Zweckverband Körperschaft des öffentlichen Rechts	<b>Präsidiumsmitglieder</b> Frau Schweinsburg (Landrätin des Landkreises Greiz) Herr Heller (Landrat Saale-Holzland-Kreis) Herr Krebs (Landrat Wartburgkreis)
<b>Verbandsumlage</b> 2017 = 0,00 € 2018 = 0,00 €	<b>Verbandsatzung</b> Satzung vom 19.11.1996, i. d. F. der 8. Änderungssatzung vom 08.06.2009
<b>Verbandsmitglieder</b>	<b>Prüfung Jahresrechnung</b> Rechnungsprüfungsamt <i>Landratsamt Greiz</i> Prüfungsvermerk Haushaltsjahr 2018 erteilt: ja
<b>Landkreis Eichsfeld</b> seit 1996	
Wartburgkreis seit 1996	
Unstrut-Hainich-Kreis seit 1996	
Kyffhäuserkreis seit 1996	
Landkreis Schmalkalden-Meiningen seit 1996	
Landkreis Sömmerda seit 1996	
Ilm-Kreis seit 1996	
Landkreis Weimarer Land seit 1996	
Landkreis Saalfeld-Rudolstadt seit 1996	
Saale-Holzland-Kreis seit 1996	
Saale-Orla-Kreis seit 1996	
Landkreis Greiz seit 1996	
Landkreis Altenburger Land seit 1996	
Landkreis Gotha seit 1996	
Landkreis Hildburghausen seit 1999	
Landkreis Nordhausen seit 1999	
Landkreis Sonneberg seit 1999	
Stadt Eisenach seit 2000	
Stadt Gera seit 2004	
Stadt Jena seit 2005	
Stadt Suhl seit 2005	
Stadt Weimar seit 2008	
Landeshauptstadt Erfurt seit 2008	

## 2. Aufgaben und Befugnisse des Zweckverbandes

Der Zweckverband hat gemäß § 3 der Verbandsatzung die Aufgaben und Befugnisse:

- Der Zweckverband ist Aufgabenträger nach § 2 ThürTierNebG. Er hat die in seinem Gebiet anfallenden Tierkörper im Sinne des § 3 TierNebG vom 25.01.2004, Bundesgesetzblatt I S. 82, i. V. m. Art. 8 und 9 der Verordnung EG Nr. 1069/2009 abzuholen, zu sammeln, zu befördern, zu lagern,

zu behandeln, zu verarbeiten und zu beseitigen. Er bedient sich zur Erfüllung seiner Pflicht gemäß § 3 Abs. 1 Satz 3 TierNebG eines Dritten (Entsorgungsunternehmen).

- Der Zweckverband erlässt anstelle der Verbandsmitglieder Satzungen für das übertragene Aufgabengebiet.



## Zweckverband Tierkörperbeseitigung Thüringen

---

### 3. Grundzüge der Verbandsarbeit

Die Verbandsversammlung des Zweckverbandes Tierkörperbeseitigung Thüringen stellte in ihrer Sitzung am 13.11.2018 das Ergebnis der Jahresrechnung für das Haushaltsjahr 2017 fest und beschloss die Verbandsvorsitzende und die stellvertretenden Verbandsvorsitzenden, soweit diese die Verbandsvorsitzende vertreten haben, auf Grundlage des Rechnungsprüfungsberichtes der örtlichen Prüfung der Jahresrechnung des Rechnungsprüfungsamtes des Landratsamtes Greiz für das Haushaltsjahr 2017 zu entlasten.

Die Verbandsversammlung des Zweckverbandes Tierkörperbeseitigung Thüringen beschloss weiterhin in ihrer Sitzung am 13.11.2018 die Beauftragung des Rechnungsprüfungsamtes des Landratsamtes Greiz mit der örtlichen Prüfung der Jahresrechnung 2018 des Zweckverbandes.

Ebenso beschloss sie in dieser Sitzung die Haushaltssatzung des Zweckverbandes Tierkörperbeseitigung Thüringen samt Anlagen für das Haushaltsjahr 2019 sowie den Finanzplan des Zweckverbandes Tierkörperbeseitigung Thüringen für die Jahre 2018 bis 2022.

Des Weiteren wurde beschlossen, den bestehenden Entsorgungsvertrag Los 2 zwischen der Firma SecAnim GmbH und dem Zweckverband Tierkörperbeseitigung Thüringen zur Beseitigung von Tierkörpern im Tierseuchenfall bis zum 31.12.2022, zu den bisherigen Vertragsbedingungen, zu verlängern.

# Nordthüringer Zweckverband Rettungsdienst

## 1. Allgemeine Angaben zum Zweckverband

<b>Sitz</b> Sondershausen Geschäftsstelle c/o Unstrut-Hainich-Kreis Böhntalsweg 17 99974 Mühlhausen		<b>Verbandsversammlung</b> Antje Hochwind-Schneider (Landrätin Kyffhäuserkreis) stellv. Verbandsvorsitzende Heinz-Ludolf Klopsch (Kyffhäuserkreis) Dr. Werner Henning (Landrat Landkreis Eichsfeld) Frank Lepper (Landkreis Eichsfeld) KBI Florian Krieg (Unstrut-Hainich-Kreis) Matthias Jendricke (Landrat Landkreis Nordhausen) Frank Paarmann (Landkreis Nordhausen)	
<b>E-Mail</b>	dagmar.juenger@lrauh.thueringen.de heiko.fuchs@lrauh.thueringen.de	<b>Verbandssatzung</b> Satzung vom 16.02.1996, i. d. F. der 3. Änderungssatzung vom 01.12.2001, zuletzt geändert zum 09.07.2004 mit der Fünften Satzung zur Änderung der Verbandssatzung des Nordthüringer Zweckverbandes Rettungsdienst	
<b>Homepage</b>		<b>Prüfung Jahresrechnung</b> Rechnungsprüfungsamt Landratsamt Unstrut-Hainich-Kreis Prüfungsvermerk Haushaltsjahr 2018 erteilt: Jahresrechnung liegt zur Prüfung vor	
<b>Gründungsjahr</b>	1996		
<b>Rechtsform</b>	Zweckverband Körperschaft des öffentlichen Rechts		
<b>Verbandsumlage</b>	2017 = 0 € 2018 = 0 €		
<b>Verbandsmitglieder</b>			
<b>Landkreis Eichsfeld</b>	mit Gründung		
Kyffhäuserkreis	mit Gründung		
Landkreis Nordhausen	mit Gründung		
Unstrut-Hainich-Kreis	mit Gründung		
<b>Geschäftsleitung</b>			
Dagmar Jünger	(Geschäftsführerin)		
Heiko Fuchs	(stellv. Geschäftsführer)		
<b>Organe des Zweckverbandes</b>			
Verbandsvorsitzender, Verbandsversammlung			
<b>Verbandsvorsitzender</b>			
Harald Zanker	(Landrat Unstrut-Hainich-Kreis)		

## 2. Aufgaben und Befugnisse des Zweckverbandes

Der Zweckverband hat gemäß § 4 der Verbandssatzung die Aufgaben und Befugnisse:

- Die Standorte und Einsatzbereiche der Rettungswachen in allen ihm angehörig Rettungsdienstbereichen zur Sicherstellung der im Thüringer Rettungsdienstgesetz aufgeführten Hilfsfristen - unter Beachtung der Wirtschaftlichkeit und Sparsamkeit - im Benehmen mit den betroffenen Landkreisen zu bestimmen.
- Vereinbarungen über Entgelte des Rettungsdienstes mit den Kostenträgern abzuschließen und gegebenenfalls Gebühren festzusetzen.
- Die Kostendeckung der in strukturschwachen Gebieten entstehenden Mehrkosten des Rettungsdienstes im Rahmen eines Finanzausgleichs sicherzustellen.
- Die Beschaffung von Rettungsmitteln und Geräten im Auftrag der Durchführenden sowie die Ausreichung von Fördermitteln im Rahmen des Haushaltsplanes zentral durchzuführen.

## Nordthüringer Zweckverband Rettungsdienst

---

### 3. Grundzüge der Verbandsarbeit

---

Grundlage der Aufgabenwahrnehmung ist die Verbandssatzung des Nordthüringer Zweckverbandes Rettungsdienst.

Im Zuge einer bedarfsgerechten und wirtschaftlichen Gestaltung des Rettungsdienstes im Verbandsgebiet des Nordthüringer Zweckverbandes Rettungsdienst wurden im Kalenderjahr 2018, mit Ablauf des Vertragszeitraumes 03/2017 – 02/2018 die Verhandlungen für den Vergütungsvertragszeitraum 03/2018 bis einschließlich 02/2019 zum Termin 08.02.2018 geführt. Die hier getroffenen Vereinbarungen zur Vergütung der Leistungen im Rettungsdienst als auch zu den Benutzungsentgelten für die vom Vertrag erfassten Rettungsmittel sind Bestandteil des Vertrages über die Durchführung und Vergütung des Rettungsdienstes im Gebiet des Nordthüringer Zweckverbandes Rettungsdienst.

Über den Vergütungsvertrag vom 08.02.2018 hatte die Verbandsversammlung in ihrer 59. Sitzung am 20.03.2018 zu befinden.

Vorbereitend eines anschließenden Folgevertrages für den Zeitraum 03/2019 bis einschließlich 02/2020 war die Verbandsversammlung bereits in ihrer 60. Sitzung aufgefordert über die Kündigung des Vergütungsvertrages vom 08.02.2018 fristgemäß zum 31.08.2018 mit Wirkung zum 28.02.2019 abzustimmen.

Sowohl der Haushalt für das Jahr 2019, als auch der Nachtrag zum Haushaltsplan 2018, der neben dem ab 01.03.2018 gültigen Vergütungsvertrag u. a. auch die Ein- und Ausgabenentwicklung sowie das variable Einsatzaufkommen des Jahres 2018 berücksichtigt, wurden der Verbandsversammlung zur Beschlussfassung in der 61. Sitzung vorgelegt.

## Zweckverband Nahverkehr Nordthüringen

### 1. Allgemeine Angaben zum Zweckverband

<b>Sitz</b> c/o Landratsamt Nordhausen Grimmelallee 23 99734 Nordhausen	Antje Hochwind (Landrätin Kyffhäuserkreis) Jörg Steinmetz (Kreistagsmitglied Kyffhäuserkreis) Dietmar Strickrodt (Kreistagsmitglied Kyffhäuserkreis) Harald Zanker (Landrat Unstrut-Hainich-Kreis) Volker Pöhler (Kreistagsmitglied Unstrut-Hainich-Kreis) Uwe Haßkerl (Kreistagsmitglied Unstrut-Hainich-Kreis) Kai Buchmann (Oberbürgermeister Stadt Nordhausen) Andreas Wieninger (Stadtratsmitglied Stadt Nordhausen) Peter Uhley (Stadtratsmitglied Stadt Nordhausen)
<b>E-Mail</b> zvnvn@lrndh.thueringen.de	
<b>Homepage</b>	
<b>Gründungs-jahr</b> 2000	
<b>Rechtsform</b> Zweckverband Körperschaft des öffentlichen Rechts	
<b>Verbandsumlage</b> 2017: 3.081,84 € 2018: 9.444,68 €	
<b>Verbandsmitglieder</b> <b>Landkreis Eichsfeld</b> seit 2000 Kyffhäuserkreis seit 2000 Landkreis Nordhausen seit 2000 Unstrut-Hainich-Kreis seit 2000 Stadt Nordhausen seit 2000	<b>Beiratsmitglieder</b> Philipp Mähler (Landkreis Eichsfeld) Marcel Hardrath (Landkreis Nordhausen) Ines Grigoleit (Kyffhäuserkreis) Marion Sy (Unstrut-Hainich-Kreis) Dr. Sabine Riebel (Stadt Nordhausen) Michael Raabe (GF EW Bus GmbH) Heinz-Jürgen Beermann (GF Verkehrsgesellschaft Südharz mbH) Gabriele Schuchardt (GF Verkehrsbetriebe Nordhausen GmbH) Gerd Haßkerl (GF Regionalbus Mühlhausen GmbH) Lutz König (GF Salza-Tours) Thomas Hoffmann (Ltr. DB Regio Verkehrsbetrieb Thüringen) Stephan Schreier (GF. Abellio Rail Mitteldeutschland GmbH) Matthias Wagener (GF Harzer Schmalspurbahnen GmbH) Thomas Grewing (GF Nahverkehrsservicegesellschaft Thüringen GmbH) Lutz Kuhrmann (Regionale Planungsgemeinschaft Nordthüringen) Anja Thienel (Thüringer Ministerium für Bau, Landesentwicklung und Verkehr)
<b>Geschäftsleitung</b>	
<b>Organe des Zweckverbandes</b> Verbandsvorsitzender, Verbandsversammlung	
<b>Verbandsvorsitzender</b> Matthias Jendricke (Landrat Landkreis Nordhausen) Harald Zanker (Landrat Unstrut-Hainich-Kreis) stellv. Verbandsvorsitzender	
<b>Verbandsversammlung</b> Dr. Werner Henning (Landrat Landkreis Eichsfeld) Gerd Reinhardt (Kreistagsmitglied Landkreis Eichsfeld) Michael Hoffmeier (Kreistagsmitglied Landkreis Eichsfeld) Matthias Jendricke (Landrat Landkreis Nordhausen) Christian Kowal (Kreistagsmitglied Landkreis Nordhausen) Gerold Reinhardt (Kreistagsmitglied Landkreis Nordhausen)	<b>Verbandssatzung</b> Satzung vom 18.08.2000 <b>Prüfung Jahresrechnung</b> Rechnungsprüfungsamt 31.08.2019 Prüfungsvermerk Haushaltsjahr 2018 erteilt: offen

### 2. Aufgaben und Befugnisse des Zweckverbandes

Der Zweckverband hat gemäß § 2 der Verbandssatzung die Zielstellung und Aufgaben:

- Die Mitglieder bilden den Zweckverband zur Förderung und Unterstützung des öffentlichen Personennahverkehrs in der Region Nordthüringen im Hinblick auf eine Sicherung und Verbesserung dieser Leistungen im Nahverkehrsraum und zur engen Kooperation mit dem Freistaat Thüringen bei der Gestaltung des Schienenpersonennahverkehrs (SPNV).
- Dem Zweckverband werden nachfolgende Aufgaben übertragen:
  - Die Koordinierung des überkreislichen und länderübergreifenden öffentlichen Straßenpersonennahverkehrs (StPNV),
  - Die Abstimmung der Verkehrsleistungen und die Koordinierung des StPNV mit dem SPNV,
  - Die Förderung eines einheitlichen Tarifs und einheitlicher Beförderungsbestimmungen für den StPNV,
  - Die Förderung vertraglicher Vereinbarungen zur Herausgabe eines einheitlichen, gegenseitig anzuerkennenden Fahrscheines

## Zweckverband Nahverkehr Nordthüringen

- Die Herausgabe eines Regionalfahrplanes,
  - Unterstützung bei der Erarbeitung und Umsetzung eines gemeinsamen Marketing- und PR-Konzeptes,
  - Erarbeitung und Durchsetzung einheitlicher, benachteiligungsfreier und die erreichte Qualität berücksichtigender Standards in der Fahrgastabfertigung und des Bedienstandards für den StPNV,
  - Die Abstimmung von Investitionsplanungen im Zusammenhang mit den an den Zweckverband übertragenen Aufgaben.
- Die Durchführung des Verkehrs und damit die Übernahme unternehmerischer Tätigkeiten ist nicht Aufgabe des Zweckverbandes. Sie obliegt den im Nahverkehrsraum tätigen Verkehrsunternehmen.
  - Die Zweckverbandsmitglieder sichern, dass die Verkehrskonzeptionen aus der Region und übrige Untersuchungen zum ÖPNV kreis- und länderübergreifend beachtet werden. Der Zweckverband kann seine Arbeit über eine von ihm geschaffene Geschäftsstelle sichern.
  - Der Nahverkehrsraum umfasst die Gebiete der Verbandsmitglieder.
- Der Zweckverband strebt an, die genannten Ziele gemeinsam mit benachbarten Zweckverbänden, auch im Gesamttraum der Zweckverbände, zu erreichen. Übergangsweise sind mit den kommunalen Gebietskörperschaften, deren Gebiet teilweise zu anderen Zweckverbänden gehört oder gehören könnte, dafür gemeinsame Lösungen anzustreben.

### 3. Grundzüge der Verbandsarbeit

Der Beirat hat sich im Jahr 2018 mit der Begleitung einer Studie zur Schaffung eines durchgängigen Fahrscheins in Nordthüringen beschäftigt. In diesem Zusammenhang wurde eine Ausschreibung vorbereitet und gemeinsam mit den Verkehrsunternehmen im Bereich des Zweckverbandes die notwendige Datengrundlage für die wissenschaftliche Studie zusammengetragen.

Ein weiteres Thema war der Regionalfahrplan 2019 für Nordthüringen. Die gemeinsame Herausgabe wurde wieder befürwortet. Die Auflage wurde wieder leicht reduziert und die Verteilung erfolgte über die Verkehrsunternehmen, Landkreise und Gemeindeverwaltungen im Gebiet des Zweckverbandes.

Im Jahr 2018 waren die thematischen Schwerpunkte: Die Anerkennung des landesweiten Azubi-tickets durch die Landkreise im Zweckverband und der durchgängiger Fahrschein für Nordthüringen.

Am 15.03.2018 fand die Verbandsversammlung in Nordhausen statt. Dabei wurde die Haushaltsatzung 2018 beschlossen, Bestandteil der Haushaltssatzung war die Machbarkeitsstudie für den durchgängigen Fahrschein, welche vom Freistaat Thüringen gefördert wurde, allerdings auch zu einer Erhöhung der Verbandsumlage führte.

Die Ergebnisse der Studie wurden am 11.04.2019 der Verbandsversammlung übergeben. Eine Beratung zur Umsetzbarkeit der Ergebnisse ist in den Gremien der Zweckverbandsmitglieder ab Herbst 2019 geplant.



## Regionale Planungsgemeinschaft Nordthüringen

### 1. Allgemeine Angaben zur Planungsgemeinschaft

<b>Sitz</b> Regionale Planungsstelle beim Thüringer Landesverwaltungsamt Am Petersenschacht 3 99706 Sondershausen	Unstrut-Hainich-Kreis Landrat Harald Zanker Winfried Böttcher Reinhard Mascher
<b>E-Mail</b> regionalplanung-nord@tlvwa.thueringen.de	Als Mittelzentren ausgewiesene kreisangehörigen Städte: Artern Bürgermeisterin Christine Zimmer Bad Langensalza Bürgermeister Bernhard Schönau (bis 04/2018) Matthias Reinz (ab 05/2018)
<b>Homepage</b> www.regionalplanung.thueringen.de	Heilbad Heiligenstadt Bürgermeister Thomas Spielmann Leinefelde-Worbis Bürgermeister Marko Grosa Mühlhausen Oberbürgermeister Dr. Johannes Bruns
<b>Gründungs-jahr</b> 1991	Nordhausen Oberbürgermeister Kai Buchmann Sondershausen Bürgermeister Joachim Kreyer (bis 04/2018) Steffen Grimm (ab 05/2015)
<b>Rechtsform</b> Körperschaft des öffentlichen Rechts	<b>Satzung</b> Satzung vom 04.09.2013
<b>Umlage</b> 2017 = 3.750,00 € 2018 = 3.750,00 €	<b>Prüfung Jahresrechnung</b> Rechnungsprüfungsamt LRA Unstrut-Hainich-Kreis Prüfungsvermerk Haushaltsjahr 2018 erteilt: 07.06.2019
<b>Leitung der Regionalen Planungsstelle</b> Marion Vetter	
<b>Organe der Planungsgemeinschaft</b> Planungsversammlung, Präsidium mit Präsident, Planungsausschuss, Strukturausschuss	
<b>Präsident</b> Joachim Kreyer (bis 09/2018) Dr. Werner Henning (ab 10/2018)	
<b>Mitglieder der Planungsversammlung</b> Landkreise: <b>Landkreis Eichsfeld</b> Landrat Dr. Werner Henning Arnold Metz Herbert Heinrich Funke Kyffhäuserkreis Landrätin Antje Hochwind Uwe Vogt Landkreis Nordhausen Landrat Matthias Jendricke Matthias Ehrhold Frank Rostek	

### 2. Aufgaben der Planungsgemeinschaft

Die Regionale Planungsgemeinschaft Nordthüringen ist Träger der Regionalplanung in der Planungsregion Nordthüringen – einer von vier Planungsregionen im Freistaat Thüringen.

Ihr obliegt die Aufstellung, Änderung und Verwirklichung des Regionalplanes, in dem Ziele und Grundsätze der Raumordnung zur räumlichen Ordnung, Sicherung und Entwicklung der Planungs-

region Nordthüringen und ihrer Strukturräume vorgegeben werden. Des Weiteren kann die Regionale Planungsgemeinschaft Stellung zu raumbedeutsamen Planungen und Maßnahmen anderer Planungsträger nehmen, soweit diese ihren Aufgabenbereich berühren.

## Regionale Planungsgemeinschaft Nordthüringen

### 3. Grundzüge der Gemeinschaftsarbeit

Schwerpunktthema des Jahres war die Gesamtfortschreibung des Regionalplans Nordthüringen u. a. mit den Themen technische und soziale Infrastruktur, Windenergie, Rohstoffabbau, Tourismus, Freiraumsicherung, Umgebungsschutz von Kulturerbestandorten und Siedlungsentwicklung.

Insbesondere die Themen Vorranggebiete für Windkraftanlagen sowie Gips- und Anhydritabbau standen im Mittelpunkt der Ausschusssitzungen.

Am 30.05.2018 beschloss dann die Planungsversammlung den Entwurf zum Regionalplan Nordthüringen einschließlich Umweltbericht für die 1. Anhörung/öffentliche Auslegung. Diese fand in der Zeit vom 03.09.-08.11.2018 statt.

Intensiv wurde auch die Netzentwicklungsplanung Strom des Bundes besprochen, insbesondere die Planungen zum „SuedLink“ mit Trassenkorridorvorschlägen durch Nord- und Südwestthüringen.

Weitere Schwerpunkte der Arbeit waren die Einbringung der Interessen Nordthüringens bei der Erarbeitung von Regionalplänen benachbarter Regionen wie beispielsweise der Planungsregion Halle zum Thema „Zentrale Orte, Sicherung und Entwicklung der Daseinsvorsorge sowie großflächiger Einzelhandel“

oder in der Arbeitsgruppe Industriekultur der Metropolregion Mitteldeutschland, Beteiligungsverfahren bezüglich Schutzgebietsausweisungen wie das Naturschutzgebiet „Dörnaer Platz“ oder Zielabweichungsverfahren für die Überschreitung der Höhenbegrenzung im Vorranggebiet W-4 Helbedündorf/Keula bezüglich Ziel 3-7 des Regionalplanes Nordthüringen 2012, der Entwurf des Landesstraßenbedarfsplanes 2030 bzw. der Entwurf des Radverkehrskonzeptes 2.0 für den Freistaat Thüringen und die Begleitung von regionalen Initiativen beispielsweise in der Welterberegion Wartburg Hainich oder der Hohen Schrecke.

Am 27.06.2018 fand mit Unterstützung der Regionalen Planungsgemeinschaft Nordthüringen die 10. Nordthüringer JugendKunstBiennale in der Gottesackerkirche „St. Trinitatis“ in Bad Langensalza mit über 300 Gästen statt.

## HVE Eichsfeld Touristik e.V.

### 1. Allgemeine Angaben zum Verband

<b>Sitz</b> HVE Eichsfeld Touristik e.V. Leinefelde Conrad-Hentrich-Platz 1 37327 Leinefelde-Worbis	(Bürgermeisterin Landgemeinde Sonnenstein), Steffen Ahrenhold (Bürgermeister Samtgemeinde Gieboldehausen), Karl-Josef Hardegen (Ortschaftsbürgermeister Lengenfeld unterm Stein), Michael Ohm (Heimat- und Verkehrsverein Vertretung Niedersachsen), Thomas Spielmann (Heimat- und Verkehrsverein Vertretung Thüringen), Franz-Josef Otto (Vertreter des Hotel und Gaststättengewerbes Bereich Niedersachsen), Ina Göbel (Vertreter des Hotel und Gaststättengewerbes Bereich Thüringen)
<b>E-Mail</b> info@eichsfeld.de	
<b>Homepage</b> www.eichsfeld.de	
<b>Gründungsjahr</b> 1991	
<b>Rechtsform</b> eingetragener Verein	
<b>Mitgliedsbeitrag</b> 2017 = 116.524 € 2018 = 116.188 €	
<b>Geschäftsführer:</b> Ute Morgenthal	
<b>Organe des Vereins</b> Vorstand, Mitgliederversammlung	
<b>Vorstand:</b> Gerold Wucherpfennig (Vorsitzender), Christina Tasch (stellv. Vorsitzende), Alfons Wüstefeld (stellv. Vorsitzende), Dr. Werner Henning (Landrat Landkreis Eichsfeld), Christian Stützer (Kreistagsmitglied Landkreis Eichsfeld), Peter Trappe (Kreistagsmitglied Landkreis Eichsfeld), Norbert Sondermann (Kreistagsmitglied Landkreis Eichsfeld), Christel Wemheuer (1. Kreisrätin Landkreis Göttingen), Matthias Schenke (Landkreis Göttingen), Arnold Metz (Bürgermeister Stadt Dingelstädt), Wolfgang Nolte (Bürgermeister Stadt Duderstadt), Marko Grosa (Bürgermeister Stadt Leinefelde-Worbis), Thomas Raabe (Gemeinschaftsvorsitzender Verwaltungsgemeinschaft Lindenberg-Eichsfeld), Margit Ertmer	<b>Mitgliederversammlung</b> Dr. Werner Henning (Landrat Landkreis Eichsfeld), Christian Stützer (Landkreis Eichsfeld), Franz-Josef Strathausen (Landkreis Eichsfeld), Gerhard Jüttemann (Landkreis Eichsfeld), Klaus-Peter Fröbrich (Landkreis Eichsfeld), Dr. Marion Frant (Landkreis Eichsfeld), Lioba Degenhardt (Landkreis Eichsfeld), Renate Tüngerthal (Landkreis Eichsfeld), 4 Delegierte Landkreis Göttingen, 2 Delegierte Stadt Dingelstädt, 4 Delegierte Stadt Duderstadt, 5 Delegierte Stadt Leinefelde-Worbis, 23 Delegierte Gemeinden im Landkreis Eichsfeld, 3 Delegierte im Landkreis Unstrut-Hainich, 4 Delegierte im Landkreis Göttingen, 1 Delegierter im Landkreis Northeim, 43 Delegierte aus Vereinen, Verbänden, Stiftungen

### 2. Aufgaben des Verbandes

Der HVE sieht seine Aufgabe in der touristischen Vermarktung und Vernetzung der gesamten Region, einschließlich seiner Nachbarn Radolfshausen und Friedland, in der Entwicklung touristischer Produkte und der Infrastruktur, in der Vernetzung der touristischen Einrichtungen, den gastronomischen Leistungserbringern sowie den Gastgebern.

Seine Ziele sind die Förderung des Eichsfeld- und Heimatgedankens, die Bildung von Regionalbewusstsein und Identifikation, die Heimatpflege sowie die touristische Vermarktung des Eichsfeldes in seiner Gesamtheit.



### 3. Grundzüge der Verbandsarbeit

Schwerpunkte für die Arbeit im HVE werden für 2018 wie folgt zusammengefasst:

- 21. Eichsfelder Wandertag in der Landgemeinde Sonnenstein am 12. 08. 2018
- 1. Eichsfelder Schützenwallfahrt auf dem Hülfensberg
- 23. Eichsfelder Bauernmarkt in Kallmerode
- Umsetzung Leine-Rhume-Hahle-Rad(rund)weg
- Erweiterung des Eichsfeldwanderweges über die Thiershäuser Teiche und Lindau
- Straßenbahnwerbung in Erfurt und Hannover auf einem Segment jeweils für 6 Monate
- Messtage Reisen und Caravan in Erfurt
- GenussBus-Touren 2018
- Berufsorientierungstag in Leinefelde
- Neuauflage des Gästeführers „Reise-Region Eichsfeld“
- Tag der offenen Tür beim HVE am 01.12.2018
- neue Webseite des HVE online, vertreten auf Instagram und Facebook

Folgende Ziele präsentiert der Verband für 2019:

- Neuauflage „Wandern im Eichsfeld“
- Eichsfelder Familien-/Kinderkarte
- Vorbereitungen: Thüringen-Tag in Sömmerda
- Eichsfeld Film – „Das Eichsfeld in 4 Jahreszeiten“
- Eichsfeld Wandertag in Uder
- buchbare digitale Plattform für Eichsfelder Genuss-Touren
- Eichsfelder Bauernmarkt

2018 wurde ein neues Mitglied im HVE gewonnen - das Pflegezentrum Vitalis, Berlingerode. Somit hat der Verband nun 78 Mitglieder.

Ein neuer Mitarbeiter wurde am 01.08.2018 eingestellt, welcher das Rad- und Wanderwegenetz betreut, indem er sich für die Beschilderungen, die Markierungen und die Digitalisierung der Wege einsetzt.





## **C – Rechenschaftsbericht zum Jahresabschluss für das Haushaltsjahr 2018**



# Inhaltsverzeichnis

---

1 Gesetzliche Grundlagen .....	2
2 Allgemeines .....	2
3 Vermögensentwicklung .....	2
4 Ergebnisentwicklung .....	3
4.1 Jahresergebnis.....	3
4.2 Erträge aus Verwaltungstätigkeit.....	4
4.3 Aufwendungen aus Verwaltungstätigkeit .....	15
4.4 Ergebnis der laufenden Verwaltungstätigkeit.....	25
4.5 Finanzergebnis.....	25
4.6 Außerordentliches Ergebnis .....	26
5 Finanzentwicklung .....	28
5.1 Finanzrechnung .....	28
5.2 Investitionen und Finanzierung .....	29
5.3 Einzahlungen und Auszahlungen aus durchlaufenden Geldern .....	34
6 Entwicklung der Schulden .....	35
7 Rücklagen.....	36
7.1 Allgemeine Rücklagen .....	36
7.2 Zweckgebundene Kapitalrücklagen .....	36
7.3 Zweckgebundene Ergebnisrücklage .....	36
8 Kennzahlen zur Vermögens-, Ertrags- und Finanzlage .....	37
8.1 Kennzahlen zur Vermögenslage .....	37
8.2 Kennzahlen zur Finanzlage .....	38
8.3 Kennzahlen zur Ertragslage .....	41
9 Wirtschaftliche Lage .....	46



## 1 Gesetzliche Grundlagen

Der Landkreis Eichsfeld ist nach § 44 Abs. 2 der Thüringer Gemeindehaushaltsverordnung Doppik (ThürGemHV-Doppik) vom 11.12.2008 verpflichtet dem Jahresabschluss einen Rechenschaftsbericht als Anlage beizufügen.

Im § 51 der ThürGemHV-Doppik wird gefordert, dass im Rechenschaftsbericht der Verlauf der Haushaltswirtschaft und die Lage des Landkreises so darzustellen sind, dass ein den tatsächlichen Verhältnissen entsprechendes Bild vermittelt wird.

Dazu ist ein Überblick über die wichtigsten Ergebnisse des Jahresabschlusses und Rechenschaft über die Haushaltswirtschaft im abgelaufenen Haushaltsjahr zu geben. Außerdem hat der Rechenschaftsbericht eine ausgewogene und umfassende, dem Umfang der Aufgabenerfüllung entsprechende Analyse der kreislichen Haushaltswirtschaft und der Vermögens-, Finanz- und Ertragslage des Landkreises zu enthalten.

Der Rechenschaftsbericht 2018 soll auch eingehen auf:

1. Vorgänge von besonderer Bedeutung, die nach dem Schluss des Haushaltsjahres eingetreten sind,
2. Chancen und Risiken für die künftige Entwicklung des Landkreises, zugrunde liegende Annahmen sind anzugeben.

## 2 Allgemeines

Mit dem vorliegenden Jahresabschluss 2018 wird ein doppischer Jahresabschluss erstellt und vorgelegt. Grundlage des Jahresabschlusses 2018 ist der vom Kreistag beschlossene Haushaltsplan 2018.

Der Kreistag hat in seiner Sitzung am 15.12.2017 den Haushaltsplan 2018 beschlossen (Beschluss-Nr. 17/090). Im Ergebnishaushalt weist der Plan im ordentlichen Ergebnis Erträge von 174.504.900 EUR. und Aufwendungen von 174.469.100 EUR aus. Es ergibt sich ein ordentliches Ergebnis von 35.800 EUR. Außerordentliche Erträge wurden nicht geplant; außerordentliche Aufwendungen wurden in Höhe von 10.000 EUR geplant. Die Entnahme aus der zweckgebundenen Kapitalrücklage wurde mit 494.500 EUR geplant, so dass ein Überschuss von 520.300 EUR prognostiziert ist.

Das ordentliche Ergebnis weist mit dem Jahresabschluss 2018 in der Ergebnisrechnung einen Fehlbetrag von -259.565 EUR aus, das außerordentliche Ergebnis weist einen Überschuss von 8.442 EUR aus. Entnahme aus der zweckgebundenen Kapitalrücklage wurde i. H. v. 494.566 EUR getätigt. Das Jahresergebnis beläuft sich auf einen Überschuss von 235.124 EUR.

## 3 Vermögensentwicklung

Über die Entwicklung der Vermögens- und Kapitallage des Landkreises Eichsfeld wird im Anhang näher eingegangen und berichtet.

## 4 Ergebnisentwicklung

Im NKF übernimmt die Ergebnisrechnung die Rolle der handelsrechtlichen Gewinn- und Verlustrechnung. Die Ergebnisrechnung bildet das Ressourcenaufkommen und den Ressourcenverbrauch eines Haushaltsjahres in Form der tatsächlich angefallenen Erträge und Aufwendungen ab. Dazu sind die Ist-Ergebnisse des abgelaufenen Haushaltsjahres mit den Planansätzen sowie mit den Vorjahreswerten zu vergleichen.

### 4.1 Jahresergebnis

#### Jahresergebnis

	Ergebnis 2017	Plan 2018	Ergebnis 2018	Vergleich Ansatz / Ist 2018	Vergleich Ist Vorjahr / Ist
Summe der laufenden Erträge aus Verwaltungstätigkeit	142.488.400,01	174.232.700	140.868.821,10	-33.363.879 ↘	-1.619.578,91 ↘
Summe der laufenden Aufwendungen aus Verwaltungstätigkeit	141.671.986,24	173.302.100	140.218.126,56	-33.083.973 ↘	-1.453.859,68 ↘
<b>laufendes Ergebnis aus Verwaltungstätigkeit</b>	<b>816.413,77</b>	<b>930.600</b>	<b>650.694,54</b>	<b>-279.905 ↘</b>	<b>-165.719,23 ↘</b>
Zins- und sonstige Finanzerträge	528.710,33	272.200	342.435,34	70.235 ↗	-186.274,99 ↘
Zins- und sonstige Finanzaufwendungen	1.381.002,97	1.167.000	1.252.698,67	85.699 ↗	-128.304,30 ↘
<b>Finanzergebnis</b>	<b>-852.292,64</b>	<b>-894.800</b>	<b>-910.263,33</b>	<b>-15.463 ↘</b>	<b>-57.970,69 ↘</b>
<b>ordentliches Ergebnis</b>	<b>-35.878,87</b>	<b>35.800</b>	<b>-259.568,79</b>	<b>-295.369 ↘</b>	<b>-223.689,92 ↘</b>
außerordentliche Erträge	6.016,13	--	10.599,67	10.600 ↗	4.583,54 ↗
außerordentliche Aufwendungen	3.290,98	10.000	2.158,02	-7.842 ↘	-1.132,96 ↘
<b>außerordentliches Ergebnis</b>	<b>2.725,15</b>	<b>-10.000</b>	<b>8.441,65</b>	<b>18.442 ↗</b>	<b>5.716,50 ↗</b>
<b>Jahresergebnis vor Veränderung der Rücklagen</b>	<b>-33.153,72</b>	<b>25.800</b>	<b>-251.127,14</b>	<b>-276.927 ↘</b>	<b>-217.973,42 ↘</b>
Einstellungen in Rücklagen	6.016,13	--	10.476,31	10.476 ↗	4.460,18 ↗
Entnahmen aus Rücklagen	497.856,50	494.500	496.723,54	2.224 →	-1.132,96 →
<b>Jahresergebnis</b>	<b>458.686,65</b>	<b>520.300</b>	<b>235.120,09</b>	<b>-285.180 ↘</b>	<b>-223.566,56 ↘</b>

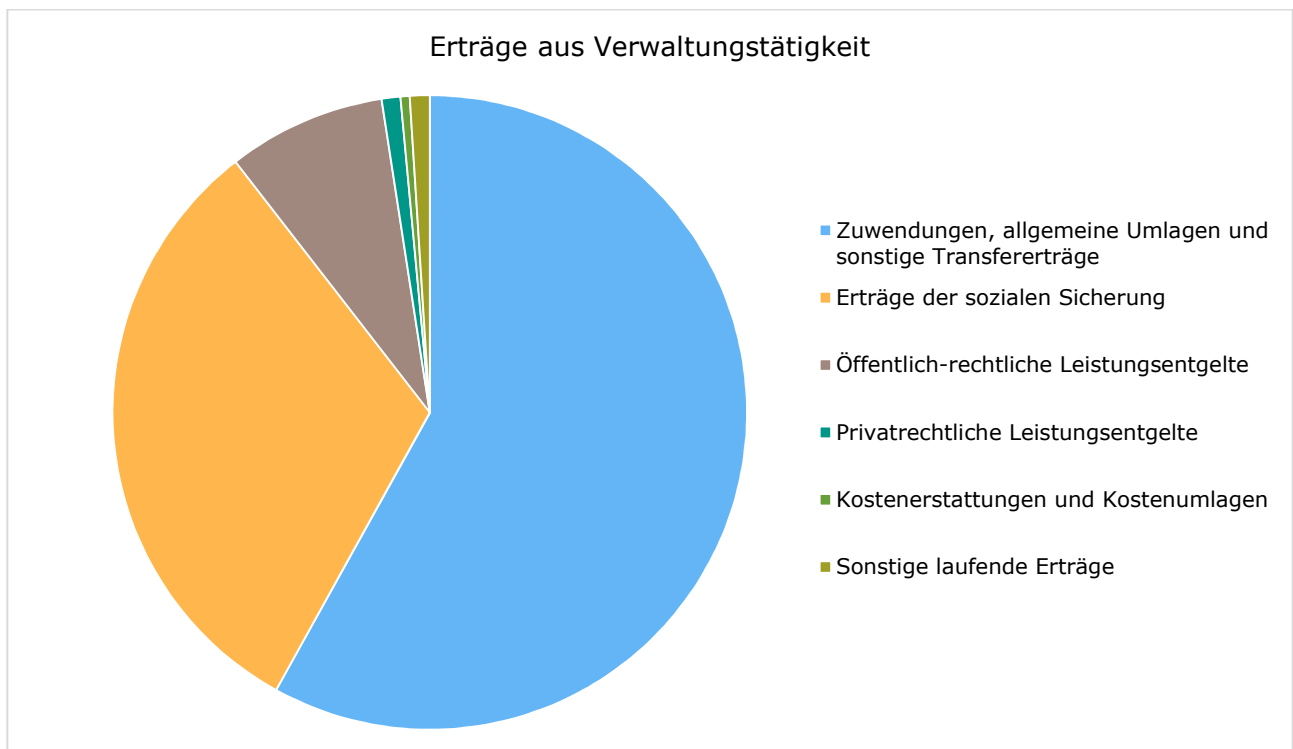
Die Ergebnisrechnung des Landkreises Eichsfeld schließt im Berichtsjahr 2018 mit einem Überschuss von 235 TEUR ab. Gegenüber dem Haushaltsplan 2018 mit einem planmäßigen Jahresergebnis von 520 TEUR verschlechtert sich das Ergebnis um 285 TEUR. Gegenüber dem Jahresergebnis von 2017 kommt es zu einer Verschlechterung von 224 TEUR.



## 4.2 Erträge aus Verwaltungstätigkeit

	Ergebnis 2017	Plan 2018	Ergebnis 2018	Vergleich Ansatz / Ist 2018	Vergleich Ist Vorjahr / Ist
Zuwendungen, allgemeine Umlagen und sonstige Transfererträge	78.054.989,23	107.410.200	81.776.069,28	-25.634.131 ↓	3.721.080,05 ↑
Erträge der sozialen Sicherung	47.534.054,76	51.496.000	44.312.887,83	-7.182.112 ↓	-3.221.166,93 ↓
Öffentlich-rechtliche Leistungsentgelte	11.137.417,76	10.242.700	11.351.983,72	1.109.284 ↑	214.565,96 ↑
Privatrechtliche Leistungsentgelte	1.995.928,08	3.019.900	1.350.207,17	-1.669.693 ↓	-645.720,91 ↓
Kostenerstattungen und Kostenumlagen	812.806,12	703.400	654.616,41	-48.784 ↓	-158.189,71 ↓
Sonstige laufende Erträge	2.953.204,06	1.360.500	1.423.056,69	62.557 ↑	-1.530.147,37 ↓
<b>Summe</b>	<b>142.488.400,01</b>	<b>174.232.700</b>	<b>140.868.821,10</b>	<b>-33.363.879 ↓</b>	<b>-1.619.578,91 ↓</b>

Gegenüber den Haushaltsansätzen wurden Erträge von insgesamt 33,4 Mio. EUR weniger eingenommen. Die tatsächlich erreichten Mittel verteilen sich wie folgt auf die Ergebnisgliederungen:



Gegenüber den erreichten Erträgen 2017 wurden 1,6 Mio. EUR weniger Erträge vereinnahmt.



## 4.2.1 Zuwendungen und allgemeine Umlagen

	Ergebnis 2017	Plan 2018	Ergebnis 2018	Vergleich Ansatz / Ist 2018	Vergleich Ist Vorjahr / Ist
Schlüsselzuweisungen	27.193.503,65	29.518.600	29.590.960,93	72.361 →	2.397.457,28 ↗
Sonstige allgemeine Zuweisungen	9.119.250,00	11.411.000	9.599.298,00	-1.811.702 ↘	480.048,00 ↗
Zuweisungen und Zuschüsse für laufende Zwecke	5.489.947,16	29.388.000	5.630.190,26	-23.757.810 ↘	140.243,10 ↗
Erträge aus der Auflösung von Sonderposten aus Zuwendungen	3.362.318,52	3.077.800	3.298.677,19	220.877 ↗	-63.641,33 ↘
Allgemeine Umlagen	32.889.969,90	34.014.800	33.656.942,90	-357.857 ↘	766.973,00 ↗
<b>Summe</b>	<b>78.054.989,23</b>	<b>107.410.200</b>	<b>81.776.069,28</b>	<b>-25.634.131 ↘</b>	<b>3.721.080,05 ↗</b>

Zuwendungen sind Zuweisungen oder Zuschüsse, die als Finanzhilfen zur Erfüllung der Aufgaben des Landkreises bereitgestellt werden und nicht ausdrücklich für Investitionen bestimmt sind.

Insgesamt sind im Berichtsjahr gegenüber dem Haushaltsplan 25,6 Mio. EUR weniger Einnahmen zu verzeichnen. Die Erträge haben sich gegenüber dem Vorjahr um 3,7 Mio. EUR erhöht.

### Schlüsselzuweisungen

Entsprechend § 6 ThürFAG erhielt der Landkreis Eichsfeld einen Feststellungsbescheid für Schlüsselzuweisungen 2018 in Höhe von 29,6 Mio. EUR. Das entspricht den geplanten Finanzmitteln vom Land. Gegenüber dem Vorjahr ist eine Erhöhung von 2,4 Mio. EUR zu verzeichnen.

Die Höhe der Schlüsselzuweisungen bemisst sich lt. § 12 ThürFAG für den einzelnen Landkreis im Verhältnis zu den anderen Landkreisen und kreisfreien Städten nach der Umlagekraft und dem auf die Einwohner, die Bedarfsgemeinschaften nach § 7 Abs. 3 SGB II und die Hilfeempfänger von Eingliederungshilfe für behinderte Menschen nach § 53 SGB XII bezogenen Finanzbedarf, ausgedrückt durch die Bedarfsmesszahl (§ 13 ThürFAG). Die Bedarfsmesszahl 2018 hat sich gegenüber dem Vorjahr um 3,1 Mio. EUR erhöht.

### Bedarfszuweisungen

Der Landkreis Eichsfeld erhielt 2018 keine Bedarfszuweisungen.

### Sonstige allgemeine Zuweisungen

- Mehrbelastungsausgleich

Für die Wahrnehmung der Aufgaben des übertragenen Wirkungskreises hat das Land Thüringen dem Landkreis Eichsfeld 9,6 Mio. EUR zur Verfügung gestellt. Die Landkreise erhalten als Ausgleich für ihre Mehrbelastungen, die ihnen durch die Wahrnehmung übertragener staatlicher Aufgaben nach Artikel 93 Abs. 1 Satz 2 in Verbindung mit Artikel 91 Abs. 3 der Verfassung des Freistaates Thüringen entstehen, pauschale steuerkraft- oder umlagekraftunabhängige allgemeine Finanzzuweisungen je Einwohner.



Betrag je Einwohner lt. §23 ThürFAG	Einwohner 31.12.2018	Mehrbelastungsausgleich 2018
95,00 EUR	101.033	9.599.298 EUR

Geplant waren 2018 für den Mehrbelastungsausgleich 11,4 Mio. EUR, sodass hier eine Mindereinnahme von 1,8 Mio. EUR zu verzeichnen ist. Gegenüber dem Vorjahr kam es zu einer Mehreinnahme von 480 TEUR. Ursache ist eine Steigerung der Finanzaufweisung je Einwohner auf 95 EUR (Vorjahr: 89 EUR).

### Zuweisungen und Zuschüsse für laufende Zwecke

- Schullastenausgleich

Die kommunalen Schulträger erhalten zum Ausgleich der ihnen nach dem Thüringer Schulfinanzierungsgesetz entstehenden Auszahlungen jährlich für jeden Schüler einen Sachkostenbeitrag, welcher je Schulart unterschiedlich ausfällt. Unter Berücksichtigung der Schülerzahlen der amtlichen Schulstatistik des Jahres 2017/2018 errechnet sich hiernach eine Zuweisung in Höhe von 3,9 Mio. EUR. Das sind gegenüber dem Planansatz von 4 Mio. EUR Mindereinnahmen von 100 TEUR. Im Vergleich zum Vorjahr erhält der Landkreis einen Mehrertrag von 27 TEUR.

- Zuweisungen und Zuschüsse vom Land

Zuwendungen vom Land erhält der Landkreis Eichsfeld zum maßgeblichen Anteil für Schülerbeförderung (604 TEUR), Erwachsenenbildung der Kreisvolkshochschule (183 TEUR), ÖPNV (566 TEUR). Das sind gegenüber dem Planansatz i. H. v. 9,2 Mio. EUR Mindereinnahmen von 7,6 Mio. EUR, die vor allem aus den geplanten aber nicht genutzten Mitteln aus der Wirtschaftsförderung für den Breitbandausbau resultieren. Im Vergleich zum Vorjahr erhält der Landkreis Mehreinnahmen von 95 TEUR.

- Zuweisungen und Zuschüsse vom Bund

Im Jahr 2018 waren Zuweisungen und Zuschüsse vom Bund für die Wirtschaftsförderung im Bereich des Breitbandausbaus in Höhe von 13,6 Mio. EUR geplant. Die geplanten Maßnahmen wurden im Jahr 2018 nicht begonnen, so dass keine Mittel beantragt und abgerufen werden konnten.

- Erträge aus der Auflösung von Sonderposten aus Zuwendungen

Für die in den Vorjahren erhaltenen Zuwendungen für Investitionen werden Sonderposten auf der Passivseite der Bilanz abgebildet. Diese werden entsprechend der Nutzungsdauer des Anlagegegenstandes ertragswirksam aufgelöst. Die Erträge aus der Auflösung der Sonderposten für Zuwendungen stehen den bilanziellen Abschreibungen gegenüber. Entsprechend des Abflusses 2018 werden unter dem Sachkonto 41510000 „Erträge aus der Auflösung von Sonderposten aus Zuwendungen“ in Höhe von 3,3 Mio. EUR gebucht.

## Allgemeine Umlagen

- Kreisumlage

Die Kontenart „Allgemeine Umlage“ wird durch die Kreisumlage geprägt. Die Landkreise legen ihren durch sonstige Einnahmen bei sparsamer und wirtschaftlicher Haushaltsführung nicht gedeckten Finanzbedarf auf die kreisangehörigen Städte und Gemeinden um. Der Hebesatz für das Haushaltsjahr 2018 beträgt 39,5 %. Bei der Umlagekraft von 84,3 Mio. EUR wurde eine Jahressollstellung von 33,3 Mio. EUR erreicht.

- Finanzausgleichsumlage

Von den kreisangehörigen Gemeinden, deren Steuerkraftmesszahl die Bedarfsmesszahl um mehr als 15 v. H. übersteigt, wird eine Finanzausgleichsumlage erhoben. Der Betrag zur Kompensation der Verluste bei der Kreis- und Schulumlage nach § 25 Abs. 4 Nr. 3 ThürFAG aufgrund der Abführung der Finanzausgleichsumlage des Jahres 2017 im Jahr 2018 wird nach § 29 Abs. 3 ThürFAG auf folgende Gemeinden festgesetzt:

Gemeinde	Finanzausgleichsumlage 2017	Hebesatz 2018	Ausgleichsjahr 2018
Berlingerode	8.276 EUR	39,5	3.269 EUR
Gerbershausen	68.008 EUR	39,5	26.863 EUR
Kirchgandern	808.531 EUR	39,5	319.370 EUR
Thalwenden	9.813 EUR	39,5	3.876 EUR
<b>Summe</b>	<b>894.628 EUR</b>	<b>39,5</b>	<b>353.378 EUR</b>

Der Haushaltsansatz von 711 TEUR ist mit 353 TEUR nicht erreicht. Dies entspricht einer Mindereinnahme von 358 TEUR. Gegenüber dem Vorjahr bedeutet dies eine Mehreinnahme von 49 TEUR.

### 4.2.2 Erträge der sozialen Sicherung

Diese Position enthält die Kostenbeiträge und Kostenerstattungen im sozialen Bereich vom Bund, Land sowie anderen öffentlichen und privaten Trägern sowie vom privaten Bereich.

	Ergebnis 2017	Plan 2018	Ergebnis 2018	Vergleich Ansatz / Ist 2018	Vergleich Ist Vorjahr / Ist
Ersatz von sozialen Leistungen außerhalb von Einrichtungen	2.976.265,04	1.924.500	2.988.451,60	1.064.952 ↗	13.186,56 →
Ersatz von sozialen Leistungen in Einrichtungen	3.005.987,47	2.666.900	2.821.370,49	154.470 ↗	-184.616,98 ↘
Kostenbeteiligung und -erstattung im Bereich des SGB XII und anderer sozialer Leistungen (z. B. Asylbewerberleistungsgesetz)	8.578.540,74	9.458.000	6.511.021,57	-2.946.978 ↘	-2.067.519,17 ↘
Kostenbeteiligung und -erstattung im Bereich des SGB VIII und anderer Jugendhilfe	5.073.660,96	6.170.000	4.630.141,24	-1.539.859 ↘	-443.519,72 ↘
Aufgabenbezogene Leistungsbeteiligungen nach dem SGB II	25.986.587,16	29.260.000	25.063.606,62	-4.196.393 ↘	-922.980,54 ↘



## Rechenschaftsbericht zum Jahresabschluss 2018

	Ergebnis 2017	Plan 2018	Ergebnis 2018	Vergleich Ansatz / Ist 2018	Vergleich Ist Vorjahr / Ist
Zuweisungen und Zuschüsse für laufende Zwecke im Bereich der sozialen Sicherung	1.913.013,39	2.016.600	2.298.296,31	281.696 ↗	385.282,92 ↗
<b>Summe</b>	<b>47.534.054,76</b>	<b>51.496.000</b>	<b>44.312.887,83</b>	<b>-7.183.112 ↘</b>	<b>-3.221.166,93 ↘</b>

Gegenüber den Planansätzen 2018 werden in der sozialen Sicherung 7,2 Mio. EUR und gegenüber dem Vorjahr 3,2 Mio. EUR weniger Erträge vereinnahmt.

**Soziale Sicherung Teilhaushalt 50**

	Ergebnis 2017	Plan 2018	Ergebnis 2018	Vergleich Ansatz / Ist 2018	Vergleich Ist Vorjahr / Ist
Ersatz von sozialen Leistungen außerhalb von Einrichtungen	175.705,44	55.100	160.024,27	104.924 ↗	-15.681,17 ↘
Ersatz von sozialen Leistungen in Einrichtungen	2.689.176,68	2.449.600	2.462.395,59	12.796 →	-226.781,09 ↘
Kostenbeteiligung und -erstattung im Bereich des SGB XII und anderer sozialer Leistungen (z. B. Asylbewerberleistungsgesetz)	7.789.112,27	9.458.000	6.511.021,57	-2.946.978 ↘	-1.278.090,70 ↘
Zuweisungen und Zuschüsse für laufende Zwecke im Bereich der sozialen Sicherung	--	0	214.038,00	214.038 ↗	214.038,00 ↗
<b>Summe</b>	<b>10.653.994,39</b>	<b>11.962.700</b>	<b>9.347.479,43</b>	<b>-2.615.221 ↘</b>	<b>-1.306.514,96 ↘</b>

Die Mindererträge gegenüber dem Plan i. H. v. 2,9 Mio. EUR bei den Kostenbeteiligungen und -erstattungen im Bereich SGB XII und anderer sozialer Leistungen resultieren hauptsächlich aus Mindereinnahmen durch geringere Aufwendungen der Unterbringung für Asylbewerber i. H. v. 2,5 Mio. EUR sowie deren Grundsicherung i. H. v. 1,3 Mio. EUR.

Die Erstattungen durch das Land können nur in tatsächlicher Höhe der Aufwendungen in Anspruch genommen werden. Durch die Minderaufwendungen fiel die Erstattung durch das Land geringer aus.

Die unter der Position „Zuweisungen und Zuschüsse für laufende Zwecke im Bereich der sozialen Sicherung“ geplanten Erträge wurden im IST unter der Position „Kostenbeteiligung und -erstattung im Bereich des SGB XII“ nachgewiesen.

**Soziale Sicherung Teilhaushalt 51**

	Ergebnis 2017	Plan 2018	Ergebnis 2018	Vergleich Ansatz / Ist 2018	Vergleich Ist Vorjahr / Ist
Ersatz von sozialen Leistungen außerhalb von Einrichtungen	712.543,13	636.300	1.159.785,47	523.485 ↗	447.242,34 ↗
Ersatz von sozialen Leistungen in Einrichtungen	316.810,79	217.300	358.974,90	141.675 ↗	42.164,11 ↗
Kostenbeteiligung und -erstattung im Bereich des SGB XII und anderer sozialer Leistungen	789.428,47	0	--	0 →	-789.428,47 ↘

	Ergebnis 2017	Plan 2018	Ergebnis 2018	Vergleich Ansatz / Ist 2018	Vergleich Ist Vorjahr / Ist
Kostenbeteiligung und -erstattung im Bereich des SGB VIII und anderer Jugendhilfe	5.073.660,96	6.170.000	4.630.141,24	-1.539.859 ↘	-443.519,72 ↘
Zuweisungen und Zuschüsse für laufende Zwecke im Bereich der sozialen Sicherung	1.913.013,39	2.016.600	2.084.258,31	67.658 ↗	171.244,92 ↗
<b>Summe</b>	<b>8.805.456,74</b>	<b>9.040.200</b>	<b>8.233.159,92</b>	<b>-807.040 ↘</b>	<b>-572.296,82 ↘</b>

Die Kostenbeteiligungen und -erstattungen im Bereich des SGB VIII betragen 2018 4,6 Mio. EUR. Im Vergleich zum Haushaltsansatz erhielt der Landkreis Eichsfeld 1,5 Mio. EUR weniger Erstattungen. Als Grund wurden die geringeren Fallzahlen der unbegleiteten minderjährigen Asylbewerber und die damit verbunden geringeren Aufwendungen aufgeführt, wodurch es zu Mindererträgen von 918 TEUR kam.

### Soziale Sicherung Teilhaushalt 52

	Ergebnis 2017	Plan 2018	Ergebnis 2018	Vergleich Ansatz / Ist 2018	Vergleich Ist Vorjahr / Ist
Ersatz von sozialen Leistungen außerhalb von Einrichtungen	2.088.016,47	1.233.100	1.668.641,86	435.542 ↗	-419.374,61 ↘
Aufgabenbezogene Leistungsbeteiligungen nach dem SGB II	25.986.587,16	29.260.000	25.063.606,62	-4.196.393 ↘	-922.980,54 ↘
<b>Summe</b>	<b>28.074.603,63</b>	<b>30.493.100</b>	<b>26.732.248,48</b>	<b>-3.760.852 ↘</b>	<b>-1.342.355,15 ↘</b>

Gegenüber dem Plan konnte der Landkreis Eichsfeld um 3,8 Mio. EUR geringere Kostenerstattungen und Leistungsbeteiligungen vereinnahmen. Insbesondere im Bereich der Leistungserbringung beim Arbeitslosengeld II fiel die Erstattung um 3,8 Mio. EUR geringer aus. Im Vergleich zum Vorjahr verringerten sich die Erstattungen um 1,3 Mio. EUR. Als Grund für beide Abweichungen kann der Rückgang der Arbeitslosenquote um 0,4% im Vergleich zum Vorjahr angeführt werden.

### 4.2.3 Öffentlich-rechtliche Leistungsentgelte

	Ergebnis 2017	Plan 2018	Ergebnis 2018	Vergleich Ansatz / Ist 2018	Vergleich Ist Vorjahr / Ist
Verwaltungsgebühren einschließlich Erstattung von Auslagen	2.475.713,95	2.232.800	2.377.624,36	144.824 ↗	-98.089,59 ↘
Benutzungsgebühren, wiederkehrende Beiträge und ähnliche Entgelte, Kostenerstattungen	8.661.703,81	8.009.900	8.974.359,36	964.459 ↗	312.655,55 ↗
<b>Summe</b>	<b>11.137.417,76</b>	<b>10.242.700</b>	<b>11.351.983,72</b>	<b>1.109.284 ↗</b>	<b>214.565,96 ↗</b>

Unter der Position öffentlich-rechtliche Leistungsentgelte werden Verwaltungsgebühren aus der Inanspruchnahme von Verwaltungsleistungen sowie Benutzungsgebühren für die Benutzung von öffentlichen Einrichtungen und Anlagen erhoben.



Gegenüber dem Ansatz sind Mehrerträge von 1,1 Mio. EUR zu verzeichnen. Gegenüber dem Vorjahr haben sich die Erträge um 215 TEUR erhöht.

### Verwaltungsgebühren

Gegenüber dem Planansatz entstanden vorwiegend Mehrerträge in Höhe von 145 TEUR bei den Verwaltungsgebühren bei den Produkten/Leistungen:

- Fahrerlaubnisangelegenheiten 4.956 EUR
- Bauaufsicht 221.072 EUR
- Ordnung und Sicherheit 23.008 EUR
- Hygiene, Infektionsschutz und Gesundheitsschutz 30.830 EUR

Im Vergleich zum Vorjahr wurden Mindererträge i. H. v. 98 TEUR erwirtschaftet. Hauptsächlich ausschlaggebend dafür waren die Mindereinnahmen bei:

- Prüfungsangelegenheiten 120.744 EUR
- Immissionsschutz 30.433 EUR
- Kfz-Zulassung 32.211 EUR
- Ordnung und Sicherheit 15.811 EUR

Demgegenüber stehen Mehrerträge bei der Bauaufsicht von 143 TEUR und den Fahrangelegenheiten von 14 TEUR.

### Benutzungsgebühren

Die Erträge aus Benutzungsgebühren sind über dem geplanten Ansatz 2018 erreicht worden. Ursachen dafür sind:

	Ergebnis 2017	Plan 2018	Ergebnis 2018	Vergleich Ansatz / Ist 2018	Vergleich Ist Vorjahr / Ist
Benutzungsgebühren und ähnliche Entgelte	369.650,99	316.800	324.172,60	7.373 ↗	-45.478,39 ↘
Benutzungsgebühren Müllabfuhr-Bevölkerung	5.901.635,83	5.200.000	6.239.410,47	1.039.410 ↗	337.774,64 ↗
Benutzungsgebühren Müllabfuhr-Abfallsäcke	8.964,00	--	9.744,00	9.744 ↗	780,00 ↗
Benutzungsgebühren Müllabfuhr-Gewerbe	90.789,90	100.500	103.323,56	2.824 ↗	12.533,66 ↗
Benutzungsgebühren u. Entgelte 19% im Rahmen	158.207,36	160.000	153.546,11	-6.454 ↘	-4.661,25 ↘
Benutzungsgebühren u. Entgelte f. die Sondernutzung	60,00	100	40,00	-60 ↘	-20,00 ↘
Benutzungsgebühren u. Entgelte f. Schlachttier- u.	496.219,24	534.000	410.602,44	-123.398 ↘	-85.616,80 ↘
Benutzungsgebühren f. Kontrollen u. Untersuchung	3.208,05	6.200	1.761,77	-4.438 ↘	-1.446,28 ↘
Entgelte f. Rückstandsstichprobenuntersuchungen	322,24	900	253,71	-646 ↘	-68,53 ↘
Elternbeitrag Hort-Betriebskosten	598.825,50	628.000	639.377,70	11.378 ↗	40.552,20 ↗
Elternbeitrag Hort-Personalkosten	997.738,50	1.035.000	1.065.529,50	30.530 ↗	67.791,00 ↗
Elternbeitrag Schülertransport	33.544,20	27.000	24.907,50	-2.093 ↘	-8.636,70 ↘
Sonstige Benutzungsgebühren und Entgelte	2.538,00	1.400	1.690,00	290 ↗	-848,00 ↘

	Ergebnis 2017	Plan 2018	Ergebnis 2018	Vergleich Ansatz / Ist 2018	Vergleich Ist Vorjahr / Ist
<b>Summe</b>	<b>8.661.703,81</b>	<b>8.009.900</b>	<b>8.974.359,36</b>	<b>964.459 ↗</b>	<b>312.655,55 ↗</b>

Die Abweichung zwischen Plan und Ist 2018 liegt bei 964 TEUR. Diese resultiert aus Mehrerträgen für die Müllgebühren der Bevölkerung i. H. v. 1 Mio. EUR. Gegenüber dem Vorjahr ist ein Zuwachs in Höhe von 313 TEUR zu verzeichnen.

Ein weiterer Mehrertrag gegenüber dem Plan liegt bei den Elternbeiträgen für Grundschüler im Hort, welche sowohl Betriebs- als auch Personalkosten betreffen. Entgegen dieser Einschätzung stieg die Anzahl der Hortkinder im Jahresdurchschnitt auf 3.257. Der Haushaltsansatz wurde mit 108 TEUR übererfüllt.

#### 4.2.4 Privatrechtliche Leistungsentgelte

	Ergebnis 2017	Plan 2018	Ergebnis 2018	Vergleich Ansatz / Ist 2018	Vergleich Ist Vorjahr / Ist
Mieten u. Pachten	58.545,82	56.000	55.703,99	-296 ↘	-2.841,83 ↘
Betriebs- bzw. Nebenkosten	19.945,32	7.300	28.602,34	21.302 ↗	8.657,02 ↗
Miete u. Pachten Schul- und Internatsräume	30.844,50	3.500	45.548,50	42.049 ↗	14.704,00 ↗
Entgelte für die Nutzung von Sportstätten	4.231,60	4.900	4.418,25	-482 ↘	186,65 ↗
Miete u. Pachten aus der Überlassung von Inventar	669,00	--	420,00	420 ↗	-249,00 ↘
Erbbauzins	37.759,03	36.600	38.069,14	1.469 ↗	310,11 ↗
Erträge aus Entschädigung für Grunddienstbarkeiten	--	--	2.175,00	2.175 ↗	2.175,00 ↗
19% Jagdpacht	231,99	400	231,99	-168 ↘	0,00 ↗
Beteiligung Essenskosten	1.018.431,45	775.000	722.245,70	-52.754 ↘	-296.185,75 ↘
Elternbeitrag Schulveranstaltungen	3.284,20	--	1.287,00	1.287 ↗	-1.997,20 ↘
Erträge aus Verkauf	59.083,73	72.400	50.449,39	-21.951 ↘	-8.634,34 ↘
Erträge aus Abfallverwertung (PPK, Schrott)	717.686,39	400.000	360.157,99	-39.842 ↘	-357.528,40 ↘
Entgelte für die Nutzung von Duschanlagen	3.008,62	3.000	2.767,00	-233 ↘	-241,62 ↘
Entgelte f. die Gasverstromung u. Stromeinspeisung	1.474,44	1.800	2.875,05	1.075 ↗	1.400,61 ↗
Sonstige privatrechtliche Leistungsentgelte	40.731,99	29.000	35.255,83	6.256 ↗	-5.476,16 ↘
Erträge aus der Auflösung von Sonderposten für den Gebührenaussgleich	--	1.630.000	--	-1.630.000 ↘	--
<b>Summe</b>	<b>1.995.928,08</b>	<b>3.019.900</b>	<b>1.350.207,17</b>	<b>-1.669.693 ↘</b>	<b>-645.720,91 ↘</b>



Privatrechtliche Leistungsentgelte werden im Rahmen des gegenseitigen Austauschs von Leistungen erhoben, die auf Basis privatrechtlicher Verträge vereinbart wurden. Der Landkreis Eichsfeld ist als Vertragspartner Empfänger zuvor ausgehandelter Entgelte. Im Gegenzug ist er verpflichtet, die vertraglich vereinbarte Leistung zur Verfügung zu stellen. Hierdurch entstehen Privatrechtliche Leistungsentgelte.

### Mieten und Pachten

Gegenüber dem Plan werden Mehrerträge für Mieten und Pachten in Höhe von 66 TEUR ausgewiesen. Ursächlich hierfür ist die sachliche Zuordnung der Konten zum Bereich der privatrechtlichen Leistungsentgelte und die Mehrerträge durch Miete und Verpachtung von Schul- und Internatsräumen für Sprachkurse.

### Beteiligung an Essenkosten

Im Jahresdurchschnitt haben 3.767 Personen am Schulesen teilgenommen. Gegenüber dem Plan von 3.580 stieg die Anzahl der Essenteilnehmer, die Erträge sanken um 53 TEUR.

Die Versorgung mit Mittagessen an den Schulen im Rahmen von Dienstleistungskonzessionen wurde weiter ausgeweitet. Die Erträge aus den Beteiligungen an den Essenkosten sind rückläufig, da die Abrechnung direkt über den Caterer erfolgt.

Den Erträgen aus der Beteiligung der Eltern an Essenkosten in Höhe von 722 TEUR stehen Aufwendungen für die Schulverpflegung in Höhe von 2 Mio. EUR gegenüber.

### Abfallverwertung

Wie bereits im Vorjahr stellen die Verwertungserlöse aus Altpapier einen enormen Ertrag dar. Diese Erlöse unterliegen starken Preisschwankungen und sind nicht vorhersehbar. Daher auch die Abweichung i. H. v. 40 TEUR zum Planansatz. Gegenüber dem Vorjahr konnten 358 TEUR mehr Erlös erzielt werden.

### Erträge aus der Auflösung von Sonderposten für den Gebührenaussgleich

In der Ergebnisposition privatrechtliche Leistungsentgelte waren 1,6 Mio. EUR Erträge aus der Auflösung von Sonderposten für den Gebührenaussgleich geplant. Die tatsächlich erforderliche Entnahme für den Gebührenhaushalt wurde in der Ergebnisposition öffentlich-rechtliche Leistungsentgelte in Höhe von 1,2 Mio. EUR im Bereich der Müllgebühren der Bevölkerung nachgewiesen. Folglich resultiert der Minderertrag von 1,6 Mio. EUR in dieser Position.

## 4.2.5 Kostenerstattungen

	Ergebnis 2017	Plan 2018	Ergebnis 2018	Vergleich Ansatz / Ist 2018	Vergleich Ist Vorjahr / Ist
Erstattung von verbundenen Unternehmen	0,00	344.900	0,00	-344.900 ↘	0,00 →
Erstattung von Sondervermögen	17.920,53	18.400	18.230,50	-170 →	309,97 ↗
Erstattung vom öffentlichen Bereich	362.865,06	337.800	383.860,98	46.061 ↗	20.995,92 ↗
Erstattung vom privaten Bereich	428.100,53	2.300	252.422,67	250.123 ↗	-175.677,86 ↘
Erstattung von	3.920,00	--	102,26	102 ↗	-3.817,74 ↘



	Ergebnis 2017	Plan 2018	Ergebnis 2018	Vergleich Ansatz / Ist 2018	Vergleich Ist Vorjahr / Ist
Sonstigen					
<b>Summe</b>	<b>812.806,12</b>	<b>703.400</b>	<b>654.616,41</b>	<b>-48.784</b> ↓	<b>-158.189,71</b> ↓

Erträge aus Kostenerstattungen und Kostenumlagen sind solche, die vom Landkreis aus der Erbringung von Gütern und Dienstleistungen für eine andere Stelle, die diese vollständig oder anteilig erstattet, erwirtschaftet werden. Der Erstattung liegt in der Regel ein auftragsähnliches Verhältnis zu Grunde. Unerheblich ist, auf welcher Rechtsgrundlage die Erstattungspflicht beruht und ob die Erstattungen die Kosten des Empfängers voll oder nur teilweise decken. Wenn die Aufwendungen im Auftrag eines Dritten geleistet wurden, nicht exakt berechnet, sondern pauschal ermittelt und in Rechnung gestellt wurden, handelt es sich um eine Kostenumlage. Dazu zählen jedoch nicht die Umlagen, die von Umlageverbänden zur allgemeinen Finanzierung ihres Haushaltes erhoben werden.

Im Vergleich zum Ansatz wurden im Berichtsjahr 49 TEUR und im Vergleich zum Vorjahr 158 TEUR weniger eingenommen.

### Erstattungen von verbundenen Unternehmen

Der Landkreis erhielt 2018 keine Kostenerstattungen von verbundenen Unternehmen. Die ursprünglich geplanten Kostenerstattungen wurden tatsächlich den Erstattungen vom privaten Bereich zugeordnet. Im Vergleich zum Plan ergibt sich, beide Positionen betrachtet, nur eine geringe Abweichung.

### Erstattung von Sondervermögen

Die Eichsfelder Kulturbetriebe bilden das Sondervermögen des Landkreises Eichsfeld. Diese Position beinhaltet die Erstattung der Versicherungsbeiträge und die Erstattung der Personalkosten für die Personalabrechnung. Der Landkreis hat diese Kosten im Voraus finanziert.

### Erstattung vom öffentlichen Bereich

Die Erstattungen vom öffentlichen Bereich sind vorwiegend Kostenerstattungen vom Bund, Gemeinden und Zweckverbänden. Insgesamt konnte der Landkreis Eichsfeld im Haushaltsjahr 2018 Erträge in Höhe von 383 TEUR buchen. Das sind gegenüber dem Plan 45 TEUR und gegenüber dem Vorjahr 20 TEUR weniger Erträge.

### Erstattung vom öffentlichen Bereich

	Ergebnis 2017	Plan 2018	Ergebnis 2018	Vergleich Ansatz / Ist 2018	Vergleich Ist Vorjahr / Ist
Erstattungen vom Bund	12.299,00	7.500	21.354,22	13.854 ↑	9.055,22 ↑
Erstattungen vom Land	15.649,07	11.800	3.834,32	-7.966 ↓	-11.814,75 ↓
Erstattungen von Gemeinden und Gemeindeverbänden	68.304,68	64.000	63.050,92	-949 ↓	-5.253,76 ↓
Erstattungen von Zweckverbänden	262.127,79	250.000	292.456,12	42.456 ↑	30.328,33 ↑



## Rechenschaftsbericht zum Jahresabschluss 2018

	Ergebnis 2017	Plan 2018	Ergebnis 2018	Vergleich Ansatz / Ist 2018	Vergleich Ist Vorjahr / Ist
Erstattungen von Sparkassen	3.262,00	3.000	3.165,40	165 ↗	-96,60 ↘
Erstattungen von der gesetzlichen Sozialversich-	1.222,52	1.500	--	-1.500 ↘	-1.222,52 ↘
Erstattungen von Bundesagentur für Arbeit	--	0	--	0 →	--
<b>Summe</b>	<b>362.865,06</b>	<b>337.800</b>	<b>383.860,98</b>	<b>46.061 ↗</b>	<b>20.995,92 ↗</b>

Als Erstattungen von Zweckverbänden werden vom Nordthüringer Zweckverband Rettungsdienst Leitstellengebühren und Leistungen im Rettungsdienst i. H. v. 292 TEUR vereinnahmt. Die hauptsächlichen Erträge aus den Erstattungen von Gemeinden und Gemeindeverbände werden größtenteils aus Gastschulbeiträgen gebildet

### Erstattung vom privaten Bereich und von Sonstigen

Die Erstattungen vom privaten Bereich und von Sonstigen weisen Erträge von 252 TEUR aus. Hauptsächlich handelt es sich um Kostenerstattungen für die Personalgestaltung in der Deponie Beinrode. Die enorme Planabweichung kommt zustande, da die geplanten Erträge im Bereich Erstattungen verbundene Unternehmen aufgeführt, aber dort durch eine Neuordnung nicht verbucht wurden.

### 4.2.6 Sonstige laufende Erträge

Bezeichnung	Ergebnis Vorjahr in EUR	Ansatz 2018 in EUR	Ergebnis 2018 in EUR	Vergleich Ansatz/Ist in EUR	Vergleich Ist Vorjahr/Ist in EUR
Erträge aus der Veräußerung von Vermögen	1.038,33		27.467,13	27.467 ↗	26.428,80 ↗
Ordnungsrechtliche Erträge (Bußgelder, Verwarn-gelder, Zwangsgelder)	76.082,94	56.600	79.853,61	23.253 ↗	3.770,67 ↗
Säumniszuschläge, Mahn-gebühren, Zustellung	156.024,44	130.600	158.382,80	27.782 ↗	2.358,36 ↗
Versicherungserstatt./ Regressansprüche	64.676,63	83.000	37.228,54	-45.771 ↘	-27.448,09 ↘
Erträge aus Ersatzvor-nahmen	78.499,26	127.000	47.380,93	-79.619 ↘	-31.118,33 ↘
Erträge aus der Auflösung von Wertberichtigungen	36.935,99		36.826,62	36.826 ↗	-109,37 →
Erträge aus der Auflösung von sonstigen Sonderposten	20.596,09	105.500	20.664,36	-84.835 ↘	68,27 →
Erträge aus der Auflösung/ Inanspruchnahme von Altersteilzeitrückstellungen		37.600		-37.600 ↘	
Erträge aus der Auflösung/ Inanspruch-nahme von Rückstellun-gen für Rekultivie-rung/Nachsorge	2.435.507,17	812.000	956.090,41	144.090 ↗	-1.479.416,76 ↘
Andere sonstige Erträge	83.843,21	8.200	59.162,29	50.962 ↗	-24.680,92 ↘
<b>Summe</b>	<b>2.953.204,06</b>	<b>1.360.500,00</b>	<b>1.423.056,69</b>	<b>62.556,69 ↗</b>	<b>-1.530.147,37 ↘</b>

Zu den sonstigen laufenden Erträgen gehören alle Erträge, die nicht einer anderen Kontengruppe zuzuordnen sind. In diesem Sinne stellen sie eine Auffang- oder Sammelposition dar. Weiterhin werden hier die Erträge aus der Auflösung von Rückstellungen nachgewiesen. Vor allem durch die Erträge aus der Auflösung von Rückstellungen von Rekultivierungsmaßnahmen weicht der Plan um 144 TEUR ab. Gegenüber dem Vorjahr sind dies Mindererträge von 1,5 Mio. EUR zu verzeichnen.

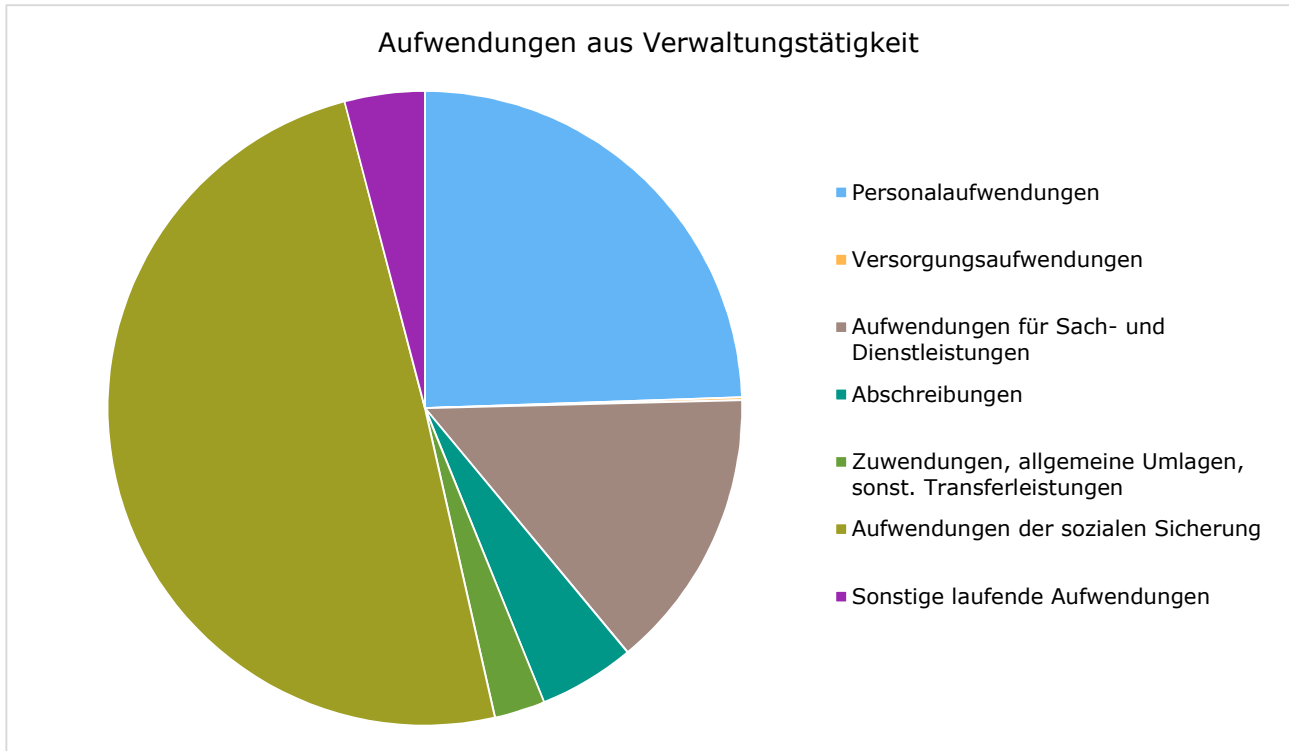
### Erträge aus der Auflösung von Rückstellungen

Für die Rekultivierung und Nachsorge auf der Deponie Beinrode wurden 956 TEUR aus der Rückstellung in Anspruch genommen. Ursprünglich geplant waren 812 TEUR, sodass sich eine Mehreinnahme gegenüber dem Plan von 144 TEUR ergibt. Ursache waren deutlich höhere Kosten für die Unterhaltung der Abfallbeseitigungsanlage. Diese Aufwendungen werden kompensiert durch die Inanspruchnahme der Rückstellungen. Gegenüber dem Vorjahr wurde durch die Auflösung von Rückstellungen für Rekultivierungsmaßnahmen ein Minderertrag i. H. v. 1,5 Mio. EUR erwirtschaftet.

### 4.3 Aufwendungen aus Verwaltungstätigkeit

	Ergebnis 2017	Plan 2018	Ergebnis 2018	Vergleich Ansatz / Ist 2018	Vergleich Ist Vorjahr / Ist
Personalaufwendungen	33.453.139,84	33.805.700	34.288.624,75	482.925 ↗	835.484,91 ↗
Versorgungsaufwendungen	--	66.500	201.463,00	134.963 ↗	201.463,00 ↗
Aufwendungen für Sach- und Dienstleistungen	20.958.877,88	21.275.500	20.140.401,66	-1.135.098 ↘	-818.476,22 ↘
Abschreibungen	6.627.756,78	4.639.700	6.877.305,18	2.237.605 ↗	249.548,40 ↗
Zuwendungen, allgemeine Umlagen, sonst. Transferleistungen	3.447.915,21	27.297.900	3.631.291,11	-23.666.609 ↘	183.375,90 ↗
Aufwendungen der sozialen Sicherung	70.962.028,01	80.208.600	69.357.282,41	-10.851.318 ↘	-1.604.745,60 ↘
Sonstige laufende Aufwendungen	6.222.268,52	6.008.200	5.721.758,45	-286.442 ↘	-500.510,07 ↘
<b>Summe</b>	<b>141.671.986,24</b>	<b>173.302.100</b>	<b>140.218.126,56</b>	<b>-33.083.973 ↘</b>	<b>-1.453.859,68 ↘</b>

Gegenüber den Haushaltsansätzen wurden Aufwendungen von insgesamt 33,1 Mio. EUR weniger in Anspruch genommen. Im Vergleich zum Vorjahr wurden im Berichtsjahr 1,5 Mio. EUR mehr aufgewendet. Die tatsächlich in Anspruch genommenen Gelder verteilen sich wie folgt auf die Ergebnisgliederungen:



### 4.3.1 Personalaufwendungen

	Ergebnis 2017	Plan 2018	Ergebnis 2018	Vergleich Ansatz / Ist 2018	Vergleich Ist Vorjahr / Ist
Aufwendungen für ehrenamtlich Tätige	133.223,43	169.700	132.123,02	-37.577 ↓	-1.100,41 →
Dienstbezüge und dergleichen	26.419.788,00	26.737.600	27.130.548,96	392.949 ↑	710.760,96 ↑
Beiträge zu Versorgungskassen	1.545.860,80	1.570.250	1.545.944,72	-24.305 ↓	83,92 →
Beiträge zur gesetzlichen Sozialversicherung	4.533.717,73	4.760.400	4.645.919,30	-114.481 ↓	112.201,57 ↑
Beihilfen, Unterstützungsleistungen und dergleichen	164.194,11	166.650	165.612,93	-1.037 →	1.418,82 →
Personalnebenaufwendungen	3.456,00	3.200	3.456,00	256 ↑	0,00 →
Zuführungen zu Pensionsrückstellungen	490.352,00	397.900	387.426,00	-10.474 ↓	-102.926,00 ↓
Zuführungen zu Rückstellungen	162.547,77	--	277.593,82	277.594 ↑	115.046,05 ↑
<b>Summe</b>	<b>33.453.139,84</b>	<b>33.805.700</b>	<b>34.288.624,75</b>	<b>482.925 ↑</b>	<b>835.484,91 ↑</b>

Den Personalaufwendungen sind die Bruttobeträge der Löhne und Vergütungen der Beschäftigten, die Bezüge der Beamten sowie Sachbezüge, die unter Umständen als geldwerter Vorteil zu besteuern sind und die Zuführung zu Pensions-, Beihilfe-, Resturlaub-, Überstunden- und Altersteilzeitrückstellungen zuzuordnen. Rückstellungen dienen der verursachungsgerechten Zuordnung von Aufwendungen in ihrer jeweiligen Entstehungsperiode.

Die Personalaufwendungen sind die zweitgrößte Position der Gesamtaufwendungen. Der Landkreis Eichsfeld hatte dafür 33,8 Mio. EUR bereitgestellt, wovon 34,3 Mio. EUR in Anspruch genommen wurden. Die Aufwendungen für Löhne, Gehälter und Beamtenbezüge haben einen Anteil von ca. 80 % und die Aufwendungen für Sozialversicherungen von ca. 14 %. Gegenüber dem Vorjahr wurden 835 TEUR mehr Personalaufwendungen gebucht.

Im Haushaltsjahr 2018 wurde das Budget der Dienstbezüge und dgl. mit 393 TEUR unterschritten. Im Stellenplan 2018 wurden für die Verwaltung 641,8120 Vollzeitäquivalente (VzÄ) ausgewiesen. Zum 31.12.2018 waren Stellen in Summe von 617,8120 VzÄ tatsächlich besetzt.

Folge dessen lagen die Beiträge zur gesetzlichen Sozialversicherung um 114 TEUR unter Ansatz.

Die Aufwendungen für die Zuführung zu Rückstellungen setzen sich wie folgt zusammen:

### Rückstellungen Personal

	Ergebnis 2017	Ergebnis 2018
Pensionsrückstellungen Beamte	402.116,00	173.076,00
Beihilferückstellungen Beamte	88.236,00	56.024,00
Rückstellungen Beamte (Resturlaub / Überstunden)	8.280,68	11.637,66
Rückstellungen Arbeitnehmer (Resturlaub / Überstunden)	-25.769,93	147.035,15
Rückstellungen ATZ Beamte	--	11.349,05
Rückstellungen ATZ Arbeitnehmer	180.037,02	107.571,96
<b>Summe Rückstellungen Personal</b>	<b>652.899,77</b>	<b>506.693,82</b>

### 4.3.2 Versorgungsaufwendungen

Versorgungsaufwendungen zeichnen sich im Gegensatz zu Personalaufwendungen dadurch aus, dass es sich hierbei um Aufwendungen für den Personenkreis handelt, der sich bereits im Ruhestand (z. B. Pensionäre) befindet und ggf. für die Hinterbliebenen. Hierzu zählen hauptsächlich die Versorgungsbezüge und die Beihilfen an Versorgungsempfänger.

	Erg. 2017	Plan 2018	Erg. 2018	Abw. zu Plan 2018	Abw. zu Ergebnis 2017
Zuführungen zu Pensionsrückstellungen u.ä. Verpflichtungen	--	66.500	201.463,00	134.963 ↗	201.463,00 ↗
<b>Summe</b>	--	<b>66.500</b>	<b>201.463,00</b>	<b>134.963 ↗</b>	<b>201.463,00 ↗</b>

Für das Haushaltsjahr 2018 beträgt der Planansatz in dieser Position 67 TEUR.

Zu den fortgeltenden Ansprüchen von Beamten nach dem Ausscheiden aus dem aktiven Dienst gehören insbesondere die Beihilfeansprüche. Insofern sind neben den Pensionsrückstellungen auch Beihilferückstellungen nach dem Teilwertverfahren zu bilden. Hierfür sind im Jahr 2018 insgesamt 201 TEUR zugeführt worden. Gegenüber dem Plan wurden somit 135 TEUR mehr an Zuführungen vorgenommen.



### 4.3.3 Aufwendungen für Sach- und Dienstleistungen

	Ergebnis 2017	Plan 2018	Ergebnis 2018	Vergleich Ansatz / Ist 2018	Vergleich Ist Vorjahr / Ist
Aufwendungen für Energie / Wasser / Abwasser / Abfall	2.156.131,02	2.329.000	2.101.904,82	-227.095 ↓	-54.226,20 ↓
Aufwendungen für Unterhaltung und Bewirtschaftung	5.471.451,31	4.823.300	4.795.797,60	-27.502 →	-675.653,71 ↓
Weitere Verwaltungs- und Betriebsaufwendungen	12.892.649,33	13.459.000	12.719.503,43	-739.497 ↓	-173.145,90 ↓
Kostenerstattungen	358.553,45	440.100	399.978,75	-40.121 ↓	41.425,30 ↑
Sonstige Aufwendungen für Sach- und Dienstleistungen	80.092,77	224.100	123.217,06	-100.883 ↓	43.124,29 ↑
<b>Summe</b>	<b>20.958.877,88</b>	<b>21.275.500</b>	<b>20.140.401,66</b>	<b>-1.135.098 ↓</b>	<b>-818.476,22 ↓</b>

Unter der Ergebnisposition „Sach- und Dienstleistungen“ werden alle Aufwendungen ausgewiesen, die im Rahmen der kommunalen Aufgabenerfüllung für empfangene Sach- und Dienstleistungen getätigt wurden.

#### Aufgliederung der Aufwendungen für Unterhaltung und Bewirtschaftung

	Ergebnis 2017	Plan 2018	Ergebnis 2018	Vergleich Ansatz / Ist 2018	Vergleich Ist Vorjahr / Ist
Unterhaltung der Grundstücke, Außenanlagen, Gebäude und Gebäudeeinrichtungen	1.081.388,04	1.789.400	1.574.206,93	-215.193 ↓	492.818,89 ↑
Bewirtschaftung der Grundstücke, Außenanlagen, Gebäude und Gebäudeeinrichtungen	1.261.986,01	1.466.300	1.386.756,59	-79.543 ↓	124.770,58 ↑
Unterhaltung des Infrastrukturvermögens	2.814.211,80	1.159.400	1.548.021,42	388.621 ↑	-1.266.190,38 ↓
Unterhaltung der Fahrzeuge	133.012,62	187.000	169.707,41	-17.293 ↓	36.694,79 ↑
Unterhaltung der Maschinen und technischen Anlagen	45.597,36	87.000	52.646,43	-34.354 ↓	7.049,07 ↑
Unterhaltung der Betriebs- und Geschäftsausstattung	88.561,36	131.000	64.376,42	-66.624 ↓	-24.184,94 ↓
Unterhaltung der geringwertigen Vermögensgegenstände	46.694,12	3.200	82,40	-3.118 →	-46.611,72 ↓
<b>Summe</b>	<b>5.471.451,31</b>	<b>4.823.300</b>	<b>4.795.797,60</b>	<b>-27.502 →</b>	<b>-675.653,71 ↓</b>

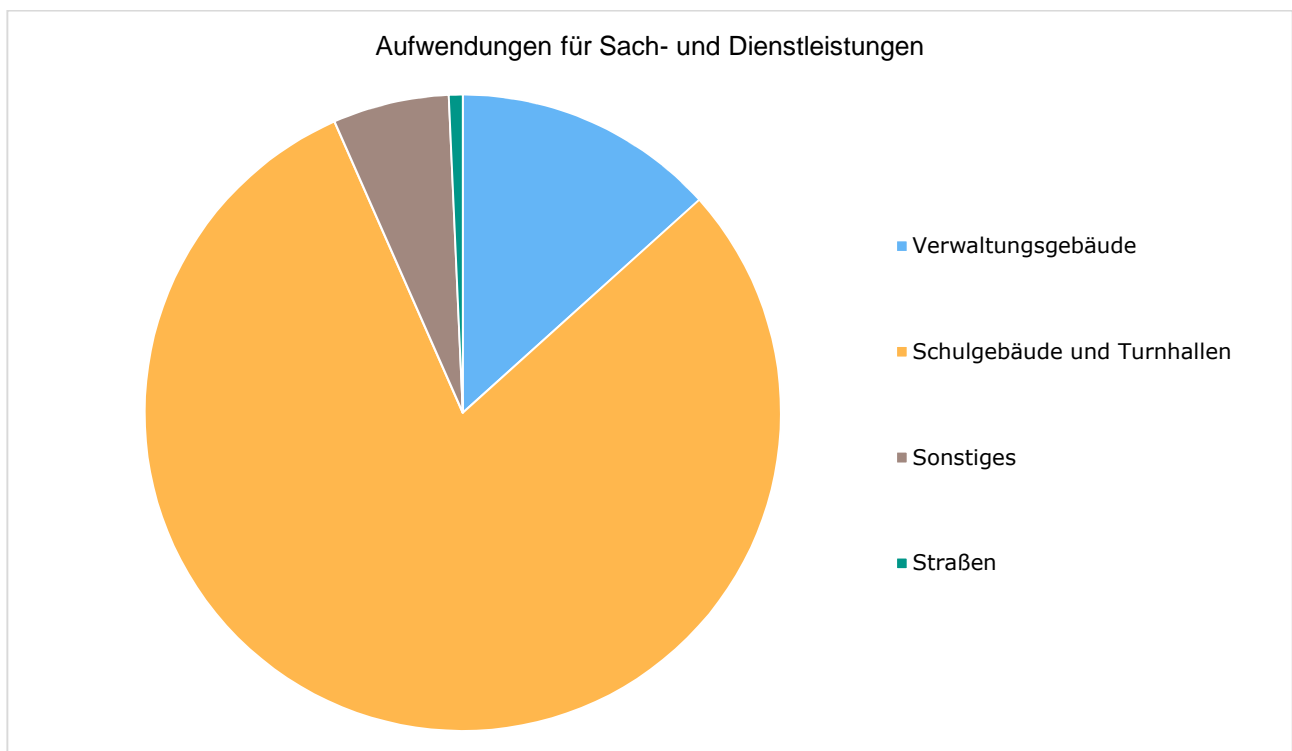
Mit 1,1 Mio. EUR sind die Mittel unter den Planansätzen geblieben. Besonders ins Gewicht fallen dabei die Einsparungen für Energie, Wasser, Abwasser und Abfall mit 227 TEUR und Aufwendungen für weitere Verwaltungs- und Betriebsaufwendungen mit 739 TEUR. Die Verwaltung sucht in diesen Bereichen nach alternativen Einsparmöglichkeiten, um den Aufwand größtmöglich zu minimieren.

Zu weiteren Einsparungen in Höhe von 17 TEUR kommt es bei der Unterhaltung der Fahrzeuge. Hinzu kommen Einsparungen bei der Unterhaltung der Maschinen und technischen Anlagen

in Höhe von 34 TEUR sowie Einsparungen bei der Unterhaltung der Betriebs- und Geschäftsausstattung in Höhe von 66 TEUR. Im Bereich der Unterhaltung der Grundstücke, Außenanlagen, Gebäude und Gebäudeeinrichtungen kommt es zu Minderausgaben von 215 TEUR vor allem durch maßnahmenbezogene Einsparungen der Bauunterhaltung von Grundstücken.

Bei den sonstigen Aufwendungen für Sach- und Dienstleistungen resultiert die Unterschreitung zum Planansatz in Höhe von 123 TEUR durch hauptsächlich Minderaufwendungen in der Wirtschaftsförderung.

Zu Einsparungen der Haushaltmittel in Höhe von 215 TEUR kommt es bei den Unterhaltungsaufwendungen der Grundstücke, Gebäude u. Außenanlagen. Insgesamt wurden 1,5 Mio. EUR für die folgenden Bereiche ausgegeben:



Im Bereich der Unterhaltung des Infrastrukturvermögens reichen die geplanten Mittel nicht aus. Der Ansatz von 1,1 Mio. EUR wurde mit 389 TEUR überzogen. Vor allem durch die Unterhaltung der Abfallbeseitigungsanlagen wurden um Vergleich zum Plan 476 TEUR mehr Aufwand verbucht.

#### 4.3.4 Abschreibungen auf immaterielles Vermögen, Sachanlagen und Finanzanlagen

Der Ressourcenverbrauch, der durch die Abnutzung des Anlagevermögens entsteht, wird über die Abschreibungen erfasst. Sie sind während der Nutzungsdauer des angeschafften oder her-



gestellten Vermögensgegenstandes jährlich zu ermitteln und hier auszuweisen. Auch die Sofortabschreibung geringwertiger Vermögensgegenstände ist hier zu erfassen.

Der geschätzte Planansatz von 4,6 Mio. EUR war nicht ausreichend, da der Abschreibungslauf Aufwendungen von 6,9 Mio. EUR ergab.

	Ergebnis 2017	Plan 2018	Ergebnis 2018	Vergleich Ansatz / Ist 2018	Vergleich Ist Vorjahr / Ist
Abschreibungen auf immaterielle Vermögensgegenstände	621.904,57	337.500	639.140,77	301.641 ↗	17.236,20 ↗
Abschreibungen auf geringwertige immaterielle Vermögensgegenstände	28.852,33	--	59.677,78	59.678 ↗	30.825,45 ↗
Abschreibungen auf bebaute Grundstücke	2.873.063,95	2.397.200	2.931.806,91	534.607 ↗	58.742,96 ↗
Abschreibungen auf das Infrastrukturvermögen	1.970.189,66	1.348.600	2.179.842,72	831.243 ↗	209.653,06 ↗
Abschreibungen auf Fahrzeuge, Maschinen u. technische Anlagen	1.133.746,27	556.400	1.066.837,00	510.437 ↗	-66.909,27 ↘
<b>Summe</b>	<b>6.627.756,78</b>	<b>4.639.700</b>	<b>6.877.305,18</b>	<b>2.237.605 ↗</b>	<b>249.548,40 ↗</b>

Die Abschreibungen für Fahrzeuge, Maschinen, technische Anlagen und BGA i. H. v. 1,1 Mio. EUR überschritten den Planansatz um 510 TEUR. Im Vergleich zum Vorjahr wurden 67 TEUR weniger Aufwendungen gebucht.

#### 4.3.5 Zuwendungen, allgemeine Umlagen, sonstige Transferleistungen

Zu der Position gehören alle Leistungen der Kommune an Dritte, die ohne eine konkrete Gegenleistung erbracht werden. Die Leistungen sind insbesondere dadurch gekennzeichnet, dass sie nicht auf einen bestimmten Leistungsaustausch ausgerichtet sind.

	Ergebnis 2017	Plan 2018	Ergebnis 2018	Vergleich Ansatz / Ist 2018	Vergleich Ist Vorjahr / Ist
Zuwendungen und Zuschüsse an Sondervermögen	269.360,00	270.000	269.360,00	-640 →	0,00 →
Zuwendungen und Zuschüsse an das Land	2.008.790,11	1.895.100	2.068.939,27	173.839 ↗	60.149,16 ↗
Zuwendungen und Zuschüsse an den öffentlichen Bereich (ohne Land)	107.339,99	104.500	132.449,81	27.950 ↗	25.109,82 ↗
Zuweisungen und Zuschüsse an privaten Bereich, Sonstige	1.050.786,91	25.020.300	1.160.542,03	-23.859.758 ↘	109.755,12 ↗
Zuweisungen u. Zuschüsse an verbundene Unternehmen	11.638,20	--	--	--	-11.638,20 ↘
<b>Summe</b>	<b>3.447.915,21</b>	<b>27.289.900</b>	<b>3.631.291,11</b>	<b>-23.658.609 ↘</b>	<b>183.375,90 ↗</b>

Die Zuwendungen und Zuschüsse an Sondervermögen beinhalten die Gewinnausschüttung der Kreissparkasse Eichsfeld, welche an die Eichsfelder Kulturbetriebe weitergeleitet wird und der Eichsfelder Musikschule zur Verfügung steht.



In den Zuweisungen und Zuschüssen an das Land sind die Krankenhausumlage mit 1 Mio. EUR und die Abführung der Personalkosten aus Hortbenutzungsgebühren in Höhe von 1 Mio. EUR enthalten.

Die Zuweisungen und Zuschüsse an den privaten Bereich und Sonstige in Höhe von 1,2 Mio. EUR beinhaltet u. a. die Finanzhilfe ÖPNV 2018 in Höhe von 415 TEUR.

#### 4.3.6 Aufwendungen für soziale Sicherung

	Ergebnis 2017	Plan 2018	Ergebnis 2018	Vergleich Ansatz / Ist 2018	Vergleich Ist Vorjahr / Ist
Leistungen nach SGB II	28.293.610,69	32.262.500	26.748.678,41	-5.513.822 ↓	-1.544.932,28 ↓
Leistungen nach SGB XII	25.294.305,00	27.089.100	25.635.302,24	-1.453.798 ↓	340.997,24 ↑
Kostenbeteiligungen und -erstattungen nach SGB XII und anderer sozialer Leistungen	657,28	0	0,00	0 →	-657,28 ↓
Leistungen nach SGB VIII	9.259.338,17	10.709.100	8.860.290,31	-1.848.810 ↓	-399.047,86 ↓
Kostenbeteiligungen und -erstattungen nach SGB VIII	809.642,91	185.000	211.103,23	26.103 ↑	-598.539,68 ↓
sonstige Leistungen	4.093.675,47	6.535.500	4.313.427,86	-2.222.072 ↓	219.752,39 ↑
Kostenbeteiligungen und -erstattungen für sonstige Leistungen	881.242,53	788.000	853.743,56	65.744 ↑	-27.498,97 ↓
Zuweisungen und Zuschüsse für laufende Zwecke des Bereichs soziale Sicherung	2.329.555,96	2.639.400	2.734.736,80	95.337 ↑	405.180,84 ↑
<b>Summe</b>	<b>70.962.028,01</b>	<b>80.208.600</b>	<b>69.357.282,41</b>	<b>-10.851.318 ↓</b>	<b>1.604.745,60 ↓</b>

Die Aufwendungen für die soziale Sicherung sind alle sozialen Leistungen, die natürlichen Personen in Form individueller Hilfen gewährt werden. Es ist hierbei unerheblich, ob es sich um laufende oder einmalige Leistungen oder um Sachleistungen handelt. Insgesamt wurden 69 Mio. EUR Aufwendungen der sozialen Sicherung im Jahr 2018 ausgereicht. Diese Kosten sind die größte Ausgabenposition der Ergebnisrechnung und nehmen 49,03 % (Vorjahr: 49,61%) des ordentlichen Gesamtaufwands in Anspruch.

#### Soziale Sicherung Teilhaushalt 50

	Ergebnis 2017	Plan 2018	Ergebnis 2018	Vergleich Ansatz / Ist 2018	Vergleich Ist Vorjahr / Ist
Leistungen nach SGB XII	25.294.305,00	27.089.100	25.635.302,24	-1.453.798 ↓	340.997,24 ↑
sonstige Leistungen	2.623.708,48	3.445.500	2.105.837,85	-1.339.662 ↓	-517.870,63 ↓
Kostenbeteiligungen und -erstattungen für sonstige Leistungen	796.704,12	684.000	729.174,92	45.175 ↑	-67.529,20 ↓
Zuweisungen und Zuschüsse für laufende Zwecke des Bereichs soziale Sicherung	13.140,08	15.600	13.140,08	-2.460 ↓	0,00 →
<b>Summe</b>	<b>28.727.857,68</b>	<b>31.234.200</b>	<b>28.483.455,09</b>	<b>-2.750.745 ↓</b>	<b>-244.402,59 →</b>



Die Aufwendungen der sozialen Sicherung wurden gegenüber dem Plan um 2,8 Mio. EUR unterschritten.

Im Jahr 2018 wurde mit einer zunehmenden Flüchtlingszuweisung durch das Land geplant. Jedoch kam es zu Minderaufwendungen in den Bereichen der Geldleistungen mit 125 TEUR und Wertgutscheine mit 135 TEUR. Gegenüber dem Vorjahr ist bei den Hilfen für die Asylbewerber ein Rückgang der Kosten um 561 TEUR zu verzeichnen.

### Soziale Sicherung Teilhaushalt 51

Die Aufwendungen der sozialen Sicherung wurden um 2,8 Mio. EUR gegenüber dem Planansatz unterschritten. Das Ergebnis 2018 in der Übersicht:

	Ergebnis 2017	Plan 2018	Ergebnis 2018	Vergleich Ansatz / Ist 2018	Vergleich Ist Vorjahr / Ist
Kostenbeteiligungen und -erstattungen nach SGB XII und anderer sozialer Leistungen	657,28	--	0,00	0 →	-657,28 ↓
Leistungen nach SGB VIII	9.259.338,17	10.709.100	8.860.290,31	-1.848.810 ↓	-399.047,86 ↓
Kostenbeteiligungen und -erstattungen nach SGB VIII	809.642,91	185.000	211.103,23	26.103 ↑	-598.539,68 ↓
sonstige Leistungen	1.469.966,99	3.090.000	2.207.590,01	-882.410 ↓	737.623,02 ↑
Kostenbeteiligungen und -erstattungen für sonstige Leistungen	84.538,41	104.000	124.568,64	20.569 ↑	40.030,23 ↑
Zuweisungen und Zuschüsse für laufende Zwecke des Bereichs soziale Sicherung	2.212.739,22	2.583.800	2.460.988,32	-122.812 ↓	248.249,10 ↑
<b>Summe</b>	<b>13.836.882,98</b>	<b>16.671.900</b>	<b>13.864.540,51</b>	<b>-2.807.359 ↓</b>	<b>27.657,53 →</b>

In den „Leistungen nach SGB VIII innerhalb von Einrichtungen“ sind Aufwendungen i. H. v. 6,9 Mio. EUR und im Bereich der "Leistungen nach SGB VIII außerhalb von Einrichtungen" 2 Mio. EUR angefallen. Gegenüber dem Planansatz wurden somit 1,8 Mio. EUR weniger aufgewendet. Ursächlich sind die geringeren Fallzahlen der unbegleiteten Minderjährigen Asylbewerber und die damit verbundenen geringeren Aufwendungen i. H. v. 979 TEUR. Des Weiteren entstanden Minderaufwendungen in den Positionen für der Heimerziehung (323 TEUR) sowie bei der Eingliederungshilfe (59 TEUR). Im Vergleich zum Vorjahr sind das 399 TEUR weniger Aufwendungen.

Bei den „Kostenbeteiligungen und -erstattungen nach SGB VIII“ sind im Jahr 2018 211 TEUR Aufwendungen entstanden, was eine Planüberdeckung von 26 TEUR zur Folge hatte. Grund dafür sind vor allem Aufwendungen für die Vollzeitpflege i. H. v. 151 TEUR. Gegenüber dem Vorjahr wurden 599 TEUR weniger aufgewendet.

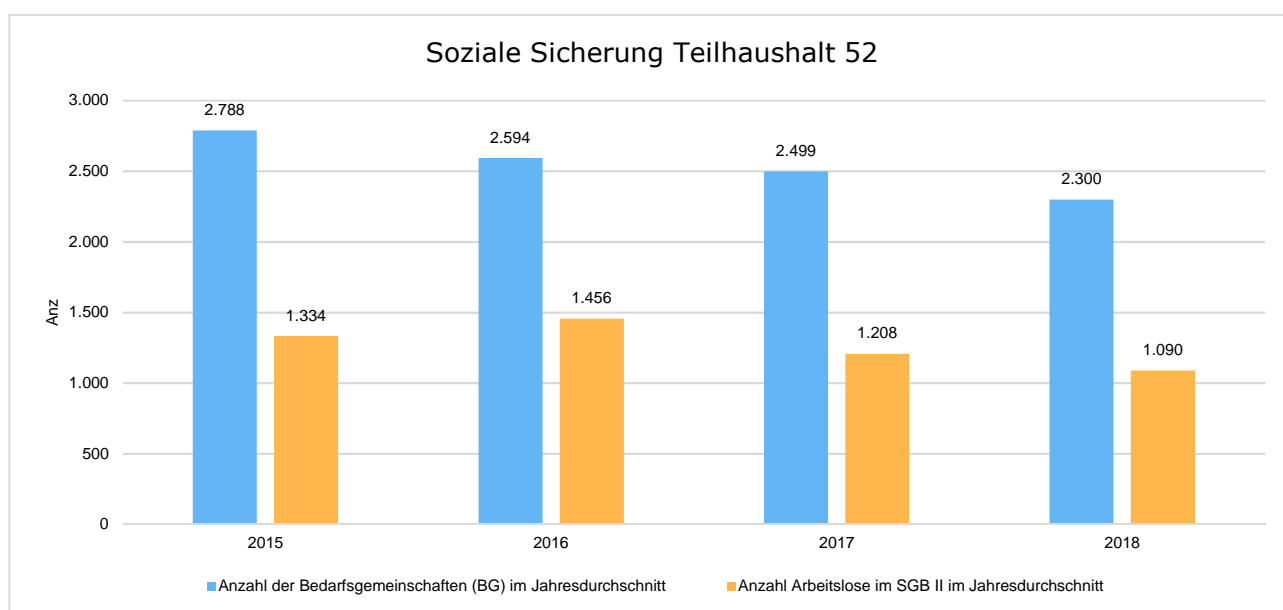
Zu den sonstigen Leistungen zählen die Aufwendungen für die "Leistungen nach Unterhaltsvorschussgesetz". Der Planansatz wurde mit 882 TEUR unterschritten und gegenüber dem Vorjahresaufwand kam es zu Mehraufwendungen i. H. v. 738 TEUR.

## Soziale Sicherung Teilhaushalt 52

Die Aufwendungen der sozialen Sicherung wurden gegenüber dem Plan um 5,3 Mio. EUR unterschritten. Das Ergebnis 2018 in der Übersicht:

	Ergebnis 2017	Plan 2018	Ergebnis 2018	Vergleich Ansatz / Ist 2018	Vergleich Ist Vorjahr / Ist
Kosten der Unterkunft und Heizung	8.723.185,10	9.682.000	8.241.682,15	-1.440.318 ↓	-481.502,95 ↓
Einmalige Leistungen des kommunalen Trägers	204.881,31	136.000	139.218,65	3.219 ↗	-65.662,66 ↓
Laufende Leistungen (Regelleistungen zur Sicherung des Lebensunterhalts)	17.079.028,10	19.913.400	16.121.967,34	-3.791.433 ↓	-957.060,76 ↓
Leistungen zur Eingliederung von Arbeitssuchenden	2.020.930,85	2.280.000	2.030.421,91	-249.578 ↓	9.491,06 ↗
Leistungen für Bildung und Teilhabe	265.585,33	251.100	215.388,36	-35.712 ↓	-50.196,97 ↓
Zuweisungen und Zuschüsse an den Bund (Rückzahlung Mehrabruf)	103.676,66	40.000	260.608,40	220.608 ↗	156.931,74 ↗
<b>Summe</b>	<b>28.397.287,35</b>	<b>32.302.500</b>	<b>27.009.286,81</b>	<b>-5.293.213 ↓</b>	<b>-1.388.000,54 ↘</b>

Der Minderaufwand gegenüber dem Planansatz in Höhe von 5,3 Mio. EUR steht im Zusammenhang mit den Mindererträgen im gleichen Teilhaushalt in Höhe von gut 3,8 Mio. EUR. Hauptgrund dafür sind weniger Bedarfsgemeinschaften, die diese Leistungen im Jahr 2018 benötigen. Bei der Planung des Haushaltsjahres 2018 wurde aufgrund der zu erwartenden Zunahme der anerkannten Flüchtlinge von einer Zunahme der Bedarfsgemeinschaften ausgegangen. Die Vielzahl der Flüchtlinge verblieb allerdings nicht im Landkreis Eichsfeld, so dass der erwartete Anstieg nicht eintrat.



Die Zahl der Bedarfsgemeinschaften im Landkreis Eichsfeld ist seit Jahren rückläufig, daher verringerten sich die Aufwendungen stetig.



### 4.3.7 Sonstige laufende Aufwendungen

	Ergebnis 2017	Plan 2018	Ergebnis 2018	Vergleich Ansatz / Ist 2018	Vergleich Ist Vorjahr / Ist
Sonstige Personal- und Versorgungsaufwendungen	398.208,81	561.250	377.563,42	-183.687 ↓	-20.645,39 ↓
Mieten, Pachten, Erbbauzins, Leasing	1.533.497,01	1.777.600	1.057.201,82	-720.398 ↓	-476.295,19 ↓
Aufwendungen für die Inanspruchnahme von Rechten und Diensten	1.631.841,22	1.432.900	1.359.955,93	-72.944 ↓	-271.885,29 ↓
Geschäftsaufwendungen	756.553,21	932.000	799.713,61	-132.286 ↓	43.160,40 ↑
Aufwendungen für Beiträge und Versicherungen	1.056.763,85	1.126.550	1.096.600,26	-29.950 ↓	39.836,41 ↑
Betriebliche Steueraufwendungen	6.334,55	13.000	6.541,05	-6.459 ↓	206,50 ↑
Aufwendungen für Sonstiges	23.882,31	94.900	73.843,18	-21.057 ↓	49.960,87 ↑
Verluste aus dem Abgang von Gegenständen des Anlage- und Umlaufvermögens, Wertminderungen des Umlaufvermögens	792.200,33	70.000	943.465,09	873.465 ↑	151.264,76 ↑
Säumniszuschläge/ Verzugszinsen	22.987,23	--	6.874,09	6.874 ↑	-16.113,14 ↓
<b>Summe</b>	<b>6.222.268,52</b>	<b>6.008.200</b>	<b>5.721.758,45</b>	<b>-286.442 ↓</b>	<b>-500.510,07 ↓</b>

Als Auffangposition sind hier alle weiteren Aufwendungen erfasst, die dem Ergebnis aus laufender Verwaltungstätigkeit zuzurechnen sind und unter keiner der vorangestellten Aufwandspositionen erfasst werden können.

Eine große Abweichung zwischen Plan und Ist 2018 von 720 TEUR entsteht im Bereich der Mieten, Pachten, Erbbauzinsen, Leasing. Gegenüber dem Vorjahr fielen die Aufwendungen in diesem Bereich um 476 TEUR.

Zu Mehraufwendungen von 873 TEUR kam es in der Position „Verluste aus dem Abgang von Gegenständen des Anlage- und Umlaufvermögens, Wertminderungen des Umlaufvermögens“. Dies resultiert aus den gestiegenen und nicht planbaren Einzelwertberichtigungen auf Forderungen.

In den sonstigen Personal- und Versorgungsaufwendungen kam es zu Einsparungen von 184 TEUR. Unter anderem wurden die geplanten Mittel für Aus- und Fortbildung und die Reisekosten für Dienstreisen und Dienstgänge nicht komplett benötigt.

Die Geschäftsaufwendungen beinhalten viele verschiedene Einzelpositionen, die insgesamt zu dem Minderaufwand von 132 TEUR führen.

#### 4.4 Ergebnis der laufenden Verwaltungstätigkeit

Der Saldo aus der Summe der laufenden Erträge und der Summe der laufenden Aufwendungen ergibt das Ergebnis der laufenden Verwaltungstätigkeit.

	Ergebnis 2017	Plan 2018	Ergebnis 2018	Vergleich Ansatz / Ist 2018	Vergleich Ist Vorjahr / Ist
Summe der laufenden Erträge aus Verwaltungstätigkeit	142.488.400,01	174.232.700	140.868.821,10	-33.363.879 ↘	1.619.578,91 ↘
Summe der laufenden Aufwendungen aus Verwaltungstätigkeit	141.671.986,24	173.302.100	140.218.126,56	-33.083.973 ↘	1.453.859,68 ↘
<b>Summe</b>	<b>816.413,77</b>	<b>930.600</b>	<b>650.694,54</b>	<b>-279.905 ↘</b>	<b>-165.719,23 ↘</b>

Für das Berichtsjahr 2018 wird ein positiver Saldo von 651 TEUR im Ergebnis der laufenden Verwaltungstätigkeit ausgewiesen.

#### 4.5 Finanzergebnis

Das Finanzergebnis ergibt sich aus dem Saldo der Finanzerträge und den Zinsen und sonstigen Finanzaufwendungen.

##### Finanzergebnis

	Ergebnis 2017	Plan 2018	Ergebnis 2018	Vergleich Ansatz / Ist 2018	Vergleich Ist Vorjahr / Ist
Zins- und sonstige Finanzerträge	528.710,33	272.200	342.435,34	70.235 ↗	-186.274,99 ↘
Zins- und sonstige Finanzaufwendungen	1.381.002,97	1.167.000	1.252.698,67	85.699 ↗	-128.304,30 ↘
<b>Summe</b>	<b>-852.292,64</b>	<b>-894.800</b>	<b>-910.263,33</b>	<b>-15.463 ↘</b>	<b>-57.970,69 ↘</b>

Für das Berichtsjahr 2018 wird ein negativer Saldo von 910 TEUR ausgewiesen. Gegenüber dem Vorjahr hat sich das Ergebnis um 58 TEUR verschlechtert.

##### 4.5.1 Zins- und sonstige Finanzerträge

Unter dieser Position sind die Zinserträge aus angelegten Geldern bei Kreditinstituten und sonstige Zinserträge zu buchen. Weiterhin fallen in diese Position Erträge aus Gewinnanteilen an Beteiligungen und Gewinnausschüttungen.

	Ergebnis 2017	Plan 2018	Ergebnis 2018	Vergleich Ansatz / Ist 2018	Vergleich Ist Vorjahr / Ist
Zinserträge	255.951,19	2.200	33.739,54	31.540 ↗	-222.211,65 ↘
Finanzerträge aus Sparkassen	269.360,00	270.000	269.360,00	-640 →	0,00 →
sonstige Zinserträge	3.399,14	--	39.335,80	39.336 ↗	35.936,66 ↗
<b>Summe</b>	<b>528.710,33</b>	<b>272.200</b>	<b>342.435,34</b>	<b>70.235 ↗</b>	<b>-186.274,99 ↘</b>



Der Landkreis Eichsfeld hat insgesamt 342 TEUR vereinnahmt. Das sind gegenüber dem Planansatz von 272 TEUR Mehrerträge von 70 TEUR.

Zinserträge von den Banken wurden 2018 mit 2 TEUR geplant. Diese wurden jedoch nur mit 34 TEUR übererfüllt.

Hinzu kommen Erträge in Höhe von 269 TEUR als Anteile am Bilanzgewinn der Kreissparkasse Eichsfeld, welche der Landkreis Eichsfeld an die Eichsfelder Musikschule weiterleitet.

#### 4.5.2 Zins- und sonstige Finanzaufwendungen

Zu den Zinsen und sonstigen Finanzaufwendungen gehören die Zinszahlungen für Investitionskredite, kreditähnliche Rechtsgeschäfte und sonstiger Finanzaufwand.

	Ergebnis 2017	Plan 2018	Ergebnis 2018	Vergleich Ansatz / Ist 2018	Vergleich Ist Vorjahr / Ist
Zinsaufwand an Sondervermögen	945.521,08	892.000	980.594,03	88.594 ↗	35.072,95 ↗
Zinsaufwand an den öffentlichen Bereich	279,78	0	--	0 →	-279,78 ↘
Zinsaufwand an den inländischen Geldmarkt	435.202,11	275.000	267.886,49	-7.114 ↘	-167.315,62 ↘
Sonstige Zinsen und sonstige Finanzaufwendungen	--	--	4.218,15	4.218 ↗	4.218,15 ↗
<b>Summe</b>	<b>1.381.002,97</b>	<b>1.167.000</b>	<b>1.252.698,67</b>	<b>85.699 ↗</b>	<b>-128.304,30 ↘</b>

Die Zinsaufwendungen enthalten die Zinsen für aufgenommene Darlehen bei Kreditinstituten in Höhe von 1,3 Mio. EUR. Durch Umschuldung und Tilgung verringert sich die Zinslast.

In der Position „Zinsaufwendungen an Sondervermögen“ wird die Verringerung des Eigenkapitals des Eigenbetriebes „Eichsfelder Kulturbetriebe“ nachgewiesen. Dies resultiert aus dem Jahresverlust von 1,2 Mio. EUR, dem eine Erhöhung der allgemeinen Rücklage von 269 TEUR gegenübersteht. Damit ist ein Ausweis 2018 in den Zinsaufwendungen an Sondervermögen gemäß der Eigenkapital Spiegelbildmethode erforderlich.

#### 4.6 Außerordentliches Ergebnis

Unter den Posten „außerordentliche Erträge“ und „außerordentliche Aufwendungen“ werden die außerhalb der gewöhnlichen Verwaltungstätigkeit regelmäßig und unregelmäßig anfallenden Erträge und Aufwendungen ausgewiesen.

	Ergebnis 2017	Plan 2018	Ergebnis 2018	Vergleich Ansatz / Ist 2018	Vergleich Ist Vorjahr / Ist
außerordentliche Erträge	6.016,13	--	10.599,67	10.600 ↗	4.583,54 ↗
außerordentliche Aufwendungen	3.290,98	10.000	2.158,02	-7.842 ↘	-1.132,96 ↘
<b>Summe</b>	<b>2.725,15</b>	<b>-10.000</b>	<b>8.441,65</b>	<b>18.442 ↗</b>	<b>5.716,50 ↗</b>

Für das Berichtsjahr 2018 wird ein positiver Saldo von 8 TEUR ausgewiesen.

#### 4.6.1 Außerordentliche Erträge

Gemäß § 63 Nr. 9 ThürGemHV-Doppik sind außerordentliche Erträge solche, die auf unvorhersehbaren, seltenen und ungewöhnlichen Vorgängen von wesentlicher Bedeutung beruhen. Weiterhin sind hier Erträge aus der unentgeltlichen Übertragung von Anlagevermögen darzustellen.

	Ergebnis 2017	Plan 2018	Ergebnis 2018	Vergleich Ansatz / Ist 2018	Vergleich Ist Vorjahr / Ist
Außerordentliche Erträge	6.016,13	--	10.599,67	10.600 ↗	4.583,54 ↗

Die außerordentlichen Erträge belaufen sich 2018 auf 11 TEUR. Im Vorjahr waren es 6 TEUR. Dabei handelt es sich hauptsächlich um Erträge aus der Umstufung von Landesstraßen zu Kreisstraßen.

#### 4.6.2 Außerordentliche Aufwendungen

Gemäß § 63 Nr. 9 ThürGemHV-Doppik sind außerordentliche Aufwendungen solche, die auf unvorhersehbaren, seltenen und ungewöhnlichen Vorgängen von wesentlicher Bedeutung beruhen. Weiterhin sind hier Aufwendungen aus der unentgeltlichen Übertragung von Anlagevermögen darzustellen.

	Ergebnis 2017	Plan 2018	Ergebnis 2018	Vergleich Ansatz / Ist 2018	Vergleich Ist Vorjahr / Ist
außerordentliche Aufwendungen	3.290,98	10.000	2.158,02	-7.842 ↘	-1.132,96 ↘

Die außerordentlichen Aufwendungen belaufen sich im Jahr 2018 auf 2 TEUR. Es handelt sich um Aufwendungen für Vermessung, Notare und Grundbucheintragungen im Straßenbereich für Straßenflächen, die bereits zu kameralen Zeiten im Eigentum des Landkreises standen.

Gegenüber dem Planansatz von 10 TEUR wurden die Mittel in dieser Position mit 8 TEUR nicht benötigt.



## 5 Finanzentwicklung

### 5.1 Finanzrechnung

	Ergebnis 2017	Plan 2018	Ergebnis 2018	Vergleich Ansatz / Ist 2018	Vergleich Ist Vorjahr / Ist
Gesamtbetrag der ordentlichen Einzahlungen	136.361.491,85	168.696.600	135.829.396,45	-32.867.204 ↘	-532.095,40 →
Gesamtbetrag der ordentlichen Auszahlungen	135.595.225,82	168.287.000	131.264.802,46	-37.022.198 ↘	-4.330.423,36 ↘
<b>Saldo der ordentlichen Ein- und Auszahlungen</b>	<b>766.266,03</b>	<b>409.600</b>	<b>4.564.593,99</b>	<b>4.154.994 ↗</b>	<b>3.798.327,96 ↗</b>
Gesamtbetrag der außerordentlichen Einzahlungen	18,52	--	21,26	21 ↗	2,74 ↗
Gesamtbetrag der außerordentlichen Auszahlungen	2.629,13	10.000	1.237,28	-8.763 ↘	-1.391,85 ↘
<b>Saldo der außerordentlichen Ein- und Auszahlungen</b>	<b>-2.610,61</b>	<b>-10.000</b>	<b>-1.216,02</b>	<b>8.784 ↗</b>	<b>1.394,59 ↗</b>
<b>Saldo der ordentlichen und außerordentlichen Ein- und Auszahlungen</b>	<b>763.655,42</b>	<b>399.600</b>	<b>4.563.377,97</b>	<b>4.163.778 ↗</b>	<b>3.799.722,55 ↗</b>
Gesamtbetrag der Einzahlungen aus Investitionstätigkeit	4.884.954,21	5.341.600	4.861.242,09	-480.358 ↘	-23.712,12 →
Gesamtbetrag der Auszahlungen aus Investitionstätigkeit	8.141.386,85	7.424.700	4.222.341,48	-3.202.359 ↘	-3.919.045,37 ↘
<b>Saldo der Ein- und Auszahlungen aus Investitionstätigkeit</b>	<b>-3.256.432,64</b>	<b>-2.083.100</b>	<b>638.900,61</b>	<b>2.722.001 ↗</b>	<b>3.895.333,25 ↗</b>
Gesamtbetrag der Einzahlungen aus Finanzierungstätigkeit	4.234.433,00	--	--	--	-4.234.433,00 ↘
Gesamtbetrag der Auszahlungen aus Finanzierungstätigkeit	5.508.974,34	1.311.000	1.371.643,50	60.644 ↗	-4.137.330,84 ↘
<b>Saldo der Ein- und Auszahlungen aus Finanzierungstätigkeit</b>	<b>-1.274.541,34</b>	<b>-1.311.000</b>	<b>-1.371.643,50</b>	<b>-60.644 ↘</b>	<b>-97.102,16 ↘</b>
Gesamtbetrag der Einzahlungen aus durchlaufenden Geldern, fremden Finanzmitteln	553.721,43	--	454.221,63	454.222 ↗	-99.499,80 ↘
Gesamtbetrag der Auszahlungen aus durchlaufenden Geldern, fremden Finanzmitteln	487.148,39	--	481.853,71	481.854 ↗	-5.294,68 ↘
<b>Saldo der Ein- und Auszahlungen aus durchlaufenden Geldern, fremden Finanzmitteln</b>	<b>66.573,04</b>	<b>--</b>	<b>-27.632,08</b>	<b>-27.632 ↘</b>	<b>-94.205,12 ↘</b>
Gesamtbetrag der Einzahlungen	146.034.619,01	174.038.200	141.144.881,43	-32.893.319 ↘	-4.889.737,58 ↘
Gesamtbetrag der Auszahlungen	149.735.364,53	177.032.700	137.341.878,43	-39.690.822 ↘	-12.393.486,10 ↘
<b>Summe</b>	<b>-3.700.745,52</b>	<b>-2.994.500</b>	<b>3.803.003,00</b>	<b>6.797.503 ↗</b>	<b>7.503.748,52 ↗</b>

Der Finanzhaushalt weist eine Veränderung der liquiden Mittel (inklusive des Bestandes der durchlaufenden Geldern) von 3,8 Mio. EUR aus, woraus sich für den Landkreis Eichsfeld eine Verbesserung gegenüber dem Plan von 6,8 Mio. EUR ergibt.



## 5.2 Investitionen und Finanzierung

### 5.2.1 Einzahlungen aus Investitionstätigkeit

#### Einzahlungen aus Investitionstätigkeit

	Ergebnis 2017	Plan 2018	Ergebnis 2018	Vergleich Ansatz / Ist 2018	Vergleich Ist Vorjahr / Ist
Einzahlungen aus Investitionszuwendungen	4.058.113,81	5.196.100	4.398.278,89	-797.821 ↓	340.165,08 ↑
Einzahlungen aus Beiträgen und ähnlichen Entgelten	131.186,00	--	116.953,68	116.954 ↑	-14.232,32 ↓
Einzahlungen aus der Veräußerung von Sachanlagen	6.400,33	--	41.485,00	41.485 ↑	35.084,67 ↑
Einzahlungen aus sonstigen Ausleihungen und Kreditgewährungen	222.522,07	145.500	304.524,52	159.025 ↑	82.002,45 ↑
Einzahlungen aus der Veräußerung von Vorräten	466.732,00	--	--	--	-466.732,00 ↓
<b>Summe</b>	<b>4.884.954,21</b>	<b>5.341.600</b>	<b>4.861.242,09</b>	<b>-480.358 ↓</b>	<b>-23.712,12 →</b>

Im Berichtsjahr 2018 erhielt der Landkreis Eichsfeld Einzahlungen aus Investitionstätigkeit in Höhe von 4,9 Mio. EUR.

Der größte Anteil der Einzahlungen aus Investitionstätigkeit entfällt auf die Zuwendungen für Investitionsmaßnahmen vom Land. Die Einzahlungen belaufen sich auf 4,4 Mio. EUR. Der Hauptanteil sind Zuwendungen und Zuschüsse für Schulbauten und Schulsporthallen in Höhe von 1,3 Mio. EUR.

#### Zuwendungen für Investitionsmaßnahmen vom Land

	Ergebnis 2017	Plan 2018	Ergebnis 2018	Vergleich Ansatz / Ist 2018	Vergleich Ist Vorjahr / Ist
Einzahlungen vom öffentlichen Bereich	479.327,76	5.196.100	5.121,95	-5.190.978 ↓	-474.205,81 ↓
Einzahlungen vom privaten Bereich	12.700,00	--	12.195,39	12.195 ↑	-504,61 ↓
Anzahlungen auf Sonderposten zum Anlagevermögen	3.566.086,05	--	4.380.961,55	4.380.962 ↑	814.875,50 ↑
<b>Summe</b>	<b>4.058.113,81</b>	<b>5.196.100</b>	<b>4.398.278,89</b>	<b>-797.821 ↓</b>	<b>340.165,08 ↑</b>

#### Zuwendungen für Straßenbau

Entsprechend des Baufortschritts und den tatsächlichen Ausgaben werden die Landesmittel für den Straßenbau abgerufen. Die Plansumme kann gegenüber den Submissionsergebnissen abweichen, die ausschlaggebend für die Zuwendungen sind.

Es sind im Jahr 2018 investive Zuschüsse in Höhe von 1,2 Mio. EUR nachgewiesen. Im Vergleich zum Vorjahr wurden 639 TEUR mehr Investitionszuschüsse als Sonderposten aktiviert.



### Investitionspauschale für Schulgebäude, Schulbauten, Sporthallen

Die mit Zuwendungsbescheid bewilligte Investitionspauschale für Schulgebäude wurde im Jahr 2018 mit einer Summe von 1,3 Mio. EUR bewilligt und als Einzahlung aus Investitionszuwendungen nachgewiesen.

### Einzahlungen aus der Veräußerung von Sachanlagen und aus dem Verkauf von Umlaufvermögen

Der Landkreis Eichsfeld hat aus diesen Einzahlungen 41 TEUR vereinnahmt. Im Detail handelt es sich um:

- |  |            |
|--|------------|
| • Einzahlungen aus der Veräußerung von bebauten Grundstücken | 40.985 EUR |
| • Einzahlungen aus der Veräußerung von Fahrzeugen            | 500 EUR    |
| • Einzahlungen aus der Veräußerung von weiteren Sachanlagen  | 0 EUR      |
| • Einzahlungen aus der Veräußerung von Vorräten              | 0 EUR      |

### Einzahlungen aus Darlehensgewährung

Zu den Einzahlungen aus Investitionstätigkeit zählen auch die Einzahlungen aus den Darlehensgewährungen des Grundsicherungsamtes und des Sozialamtes mit einer Summe von 305 TEUR. Der Planansatz hierfür betrug 146 TEUR.

## 5.2.2 Auszahlung aus Investitionstätigkeit

Für die Investitionstätigkeit im Haushaltsjahr 2018 hatte der Kreistag ein Budget von 7,4 Mio. EUR bereitgestellt. Weiterhin wurden Haushaltsreste in Höhe von 7 Mio. EUR aus 2017 in das Haushaltsjahr 2018 übertragen.

Die Haushaltsmittel unterteilen sich in:

### Auszahlungen aus Investitionstätigkeit

	Ergebnis 2017	Plan 2018	Übertragene Ermächtigungen aus Vorjahr	Gesamtansatz 2018	Ergebnis 2018	Vergleich Ansatz/ Ist
Auszahlungen für den Erwerb von immateriellen Vermögensgegenständen	388.704	172.000,00	30.000,00	202.000,00	258.094,82	56.094,82 <span style="color: red;">↗</span>
Auszahlungen für den Erwerb von Sachanlagen	7.558.315	7.136.700,00	7.000.666,03	14.047.366,03	3.708.784,79	-10.338.581,24 <span style="color: green;">↘</span>
Auszahlungen für sonstige Ausleihungen und Kreditgewährungen	194.368	116.000,00	--	116.000,00	255.461,87	139.461,87 <span style="color: red;">↗</span>
<b>Summe</b>	<b>8.141.387</b>	<b>7.424.700,00</b>	<b>7.030.666,03</b>	<b>14.365.366,03</b>	<b>4.222.341,48</b>	<b>10.143.024,55</b> <span style="color: green;">↘</span>

Zum Jahresende waren 10,1 Mio. EUR vom Gesamtvolumen nicht verbraucht.

### Auszahlungen für immaterielle Vermögensgegenstände

	Ergebnis 2017	Plan 2018	Übertragene Ermächtigungen	Gesamtansatz 2018	Ergebnis 2018	Vergleich Ansatz / Ist
Auszahlungen für Konzessionen, Lizenzen und andere Schutzrechte	180.634	172.000,00	0,00	172.000	147.838,65	-24.161,35 ↓
Auszahlungen für Investitionszuschüsse Nutzungsberechtigter	178.612	--	--	--	50.572,39	50.572,39 ↑
Auszahlungen für geringwertige immaterielle Vermögensgegenstände	29.457	--	--	--	59.683,78	59.683,78 ↑
<b>Summe</b>	<b>388.704</b>	<b>172.000,00</b>	<b>0,00</b>	<b>172.000</b>	<b>258.094,82</b>	<b>86.094,82 ↑</b>

Insgesamt wurden für immaterielle Vermögensgegenstände 258 TEUR verausgabt. Gegenüber dem Plan bedeutet dies Mehrauszahlungen i. H. v. 86 TEUR.

Hauptsächlich zählen hierzu Auszahlungen für vielfältige Konzessionen und Lizenzen sowie immaterielle Vermögensgegenstände i. H. v. 148 TEUR.

### Auszahlung für Sachanlagen

	Ergebnis 2017	Plan 2018	Übertragene Ermächtigungen	Gesamtansatz 2018	Ergebnis 2018	Vergleich Ansatz / Ist
Auszahlungen für bebaute Grundstücke und grundstücksgleiche Rechte	126.380	2.273.400,00	3.442.343,85	5.715.743,85	52.728,51	-5.663.015,34 ↓
Auszahlungen für Infrastrukturvermögen, einschließlich Grundstücke und grundstücksgleiche Rechte	13.164	1.741.100,00	348.341,04	2.089.441,04	36.421,71	-2.053.019,33 ↓
Auszahlungen für Fahrzeuge, Maschinen und technische Anlagen	338.240	550.000,00	707.000,00	1.167.000,00	117.406,70	-1.049.593,30 ↓
Auszahlungen für Betriebs- und Geschäftsausstattung, Pflanzen, Tiere und geringwertige Vermögensgegenstände	1.323.645	1.219.200,00	179.279,33	1.398.479,33	571.281,98	-827.197,35 ↓
Auszahlungen für bebaute Grundstücke und grundstücksgleiche Rechte	5.756.886	1.353.000,00	2.323.701,81	3.676.701,81	2.930.945,89	-745.755,92 ↓
<b>Summe</b>	<b>7.558.315</b>	<b>7.136.700,00</b>	<b>7.000.666,03</b>	<b>14.047.366,03</b>	<b>3.708.784,79</b>	<b>10.338.581,24 ↓</b>

Die Auszahlungen für die Herstellung von Bauten sowie die Auszahlungen für Infrastrukturvermögen wurden hauptsächlich unter dem Sachkonto „Auszahlungen für Anlagen im Bau“ gebucht.



Die Planunterschreitung von 10,3 Mio. EUR in 2018 resultiert u. a. aus nachfolgenden Investitionsmaßnahmen:

<ul style="list-style-type: none"> <li>• Hochbaumaßnahmen, die in Folgejahren fortgeführt werden:</li> <li>• Außenanlagen GS/RS Niederorschel</li> <li>• Sanierung GS Wüstheuterode</li> <li>• Erweiterungsbau Gymnasium Heiligenstadt</li> <li>• Generalsanierung Haus I Heiligenstadt</li> </ul>	7.331 TEUR
<ul style="list-style-type: none"> <li>• Maßnahmen (Infrastruktur), die in Folgejahren fortgeführt werden:</li> <li>• Baumaßnahme K 210 - Breitenworbis - Ascherode</li> <li>• Baumaßnahme K 210 - OD Ascherode</li> <li>• Baumaßnahme K 108 - OD Birkenfelde</li> <li>• Baumaßnahme K 117 - Dietzenrode - Sickenberg</li> </ul>	1.401 TEUR
<ul style="list-style-type: none"> <li>• Maßnahmen (Brand- und KatSchutz, Rettungsdienst), die in Folgejahren fortgeführt werden:</li> <li>• Erwerb Einsatzfahrzeuge KatSchutz</li> <li>• Aufrüstung KatS-Kfz, Ersatzbeschaffung Technik</li> <li>• Erneuerung Einsatzleitsystem (Hard- und Software)</li> </ul>	816 TEUR
<ul style="list-style-type: none"> <li>• Sonstige Mittel, die in 2018 nicht in Anspruch genommen wurden</li> <li>• Medientechnik Schulen</li> <li>• Erwerb von Software (Schulen)</li> </ul>	227 TEUR

### 5.2.3 Übertragene Mittel / Haushaltsausgabereste

Insgesamt wurden 9,7 Mio. EUR Haushaltsausgabereste gebildet und in das Haushaltsjahr 2019 vorgetragen. Im Einzelnen handelt es sich um folgende Investitionsmaßnahmen:

TH	Investitions-Nummer	Investitionsname	Betrag
10	103-1001-1	Erwerb von Hardware (Verwaltung)	7.951,70
10	103-13-006	Medientechnik Schulen	118.190,13
10	103-17-003	Hard- und Software Kreisvolkshochschule	2.116,82
10	103-18-001	Erneuerung Telefonanlage Verwaltung	5.000,00
10	103-18-003	Einführung E-Akte Jobcenter	77.227,40
10	103-2001-1	Erwerb von Hardware (Schulen)	149.950,15
<b>10 Ergebnis</b>			<b>360.436,20</b>
23	232-1001-5	Erwerb von BGA - Technisches Gebäudemanagement	1.827,10
23	232-15-003	Generalsanierung Haus I Heiligenstadt	3.984.400,91
23	232-15-007	Außenanlagen GS/RS Niederorschel	42.283,60
23	232-16-004	Sanierung GS Deuna	16.593,28
23	232-16-006	Erweiterungsbau Gymnasium Heiligenstadt	2.945.059,66
23	232-17-004	Sanierung GS Wüstheuterode	360.000,00
23	232-18-002	Außenanlagen GS Großbodungen	4.000,00
23	232-18-005	Außenanlagen RS Bischofferode	46.645,94
23	232-18-006	Sonnenschutz Straßenseite Haus 2 Heiligenstadt	75.000,00
23	232-19-017	Neubau elektronisches Schiebetor Haus II	29.000,00
23	232-19-018	Außenanlagen GS Effelder	4.000,00
23	232-19-019	Außenanlagen GS/RS Breitenworbis	2.000,00
23	232-19-020	Außenanlagen GS Wüstheuterode	3.000,00



## Rechenschaftsbericht zum Jahresabschluss 2018

TH	Investitions- Nummer	Investitionsname	Betrag
23	232-19-021	Außenanlagen GS Bodenrode	4.000,00
23	232-19-022	Außenanlagen Turnhalle Lorenz-Kellner	4.000,00
23	233-09-007	K 235 Beuren-Kreuzebra 2. BA	3.450,00
23	233-09-008	K 235 Beuren-Kreuzebra 3. BA	18.000,00
23	233-11-005	K 235 Beuren-Kreuzebra 1. BA	3.200,00
23	233-12-002	K 209 - Planung, Grunderwerb, Vermessung etc.	4.600,00
23	233-12-003	K 210 - Planung, Grunderwerb, Vermessung etc.	4.700,00
23	233-14-001	Baumaßnahme K 115 Geismar-Döringsdorf-Wanfried	20.000,00
23	233-14-002	Baumaßnahme K 239 - OD Günterode	11.800,00
23	233-14-005	Baumaßnahme K 108 - OD Birkenfelde	460.229,53
23	233-15-001	Baumaßnahme K 211 Gerterode - L2048 2. BA	20.000,00
23	233-15-005	Baumaßnahme K 125 - OD Schwobfeld	5.000,00
23	233-16-001	Baumaßnahme K 211 Gerterode - L2048 3. BA	18.000,00
23	233-16-002	Baumaßnahme K 123 - OD Rustenfelde	3.700,00
23	233-16-003	Baumaßnahme K 211 - OD Niederorschel	6.000,00
23	233-18-001	Baumaßnahme K 231 - OD Lutter	30.000,00
23	233-18-003	Baumaßnahme K 210 Breitenworbis - Ascherode	121.233,65
23	233-18-004	Baumaßnahme K 117 Dietzenrode - Sickenberg	171.196,00
23	233-18-005	Baumaßnahme K 118 - OD Wahlhausen	13.700,00
23	233-18-006	Baumaßnahme K 229 - OD Bodenrode	30.000,00
<b>23 Ergebnis</b>			<b>8.466.619,67</b>
32	322-18-002	Erwerb von BGA - Hängeregistratur	900,00
32	323-12-007	Ausstattung Katastrophenschutz-Stab	14.000,00
32	323-15-010	Erneuerung Einsatzleitsystem (Hard- und Software)	136.194,36
32	323-16-007	Erwerb von BGA - Rettungsdienst	4.000,00
32	323-17-003	Erwerb Wärmebildkamera	3.600,00
32	323-17-006	Aufrüstung KatS-Kfz, Ersatzbeschaffung Technik	62.360,71
32	323-17-007	Erwerb Einsatzfahrzeuge KatSchutz	400.000,00
32	323-18-001	Digitalfunkausstattung KatSchutz	17.200,00
32	323-18-002	Digitalfunkausstattung Rettungsdienst	63.486,00
32	323-18-003	Digitalfunkausstattung Brandschutz	55.400,00
32	323-18-004	Erwerb Ausstattung Brandschutz	1.600,00
32	323-18-005	Gabelstapler	12.000,00
32	323-18-006	Erwerb BGA - FWZ Ausbildung	352,08
32	323-18-007	Erwerb Notstromaggregat	70.000,00
<b>32 Ergebnis</b>			<b>841.093,15</b>
40	402-3111-2	Erwerb von Hortausstattung - GS Lorenz Kellner	900,00
40	402-3191-1	Erwerb von Schulausstattung - GS Niederorschel	784,21
40	402-3221-2	Erwerb von Hortausstattung - GS Siemerode	325,00
40	402-8021-1	Erwerb von Schulausstattung - Förderzentrum	1.500,00
40	403-1001-1	Erwerb BGA/GWG - KVHS Eichsfeld	6.335,39
40	403-1001-2	Erwerb BGA/GWG - KVHS Eichsfeld (Migration)	6.500,00
<b>40 Ergebnis</b>			<b>16.344,60</b>
<b>Gesamtergebnis</b>			<b>9.684.493,62</b>



Die dazu erforderlichen Anträge wurden von den Produktverantwortlichen der Teilhaushalte an die Finanzverwaltung gestellt. Nach erfolgter Überprüfung der Verfügbarkeit und gesetzlichen Übertragbarkeit sind die Haushaltsreste vorgetragen worden.

## 5.2.4 Einzahlungen und Auszahlungen aus Finanzierungstätigkeit

### Einzahlung aus Finanzierungstätigkeit

Im Berichtsjahr 2018 wurden keine Einzahlungen aus Finanzierungstätigkeit nachgewiesen.

### Auszahlung aus Finanzierungstätigkeit

Im Berichtsjahr 2018 wurden Auszahlungen zur Tilgung von Investitionskrediten in Höhe von 1,4 Mio. EUR nachgewiesen.

## 5.3 Einzahlungen und Auszahlungen aus durchlaufenden Geldern

	Ergebnis 2017	Ergebnis 2018
Einzahlungen aus durchlaufenden Geldern, fremden Finanzmitteln und ungeklärten Zahlungsvorgängen	553.721,43	454.221,63
Auszahlungen aus durchlaufenden Geldern, fremden Finanzmitteln und ungeklärten Zahlungsvorgängen	487.148,39	481.853,71
<b>Summe</b>	<b>66.573,04</b>	<b>-27.632,08</b>

### 5.3.1 Einzahlung aus durchlaufenden Geldern

Im Berichtsjahr 2018 werden Einzahlungen aus durchlaufenden Geldern, fremden Finanzmitteln und ungeklärten Zahlungsvorgängen i. H. v. 454 TEUR ausgewiesen.

	Ergebnis 2017	Ergebnis 2018
DG - Weiße Flächen	36.616,11	41.898,85
DG – Amtshilfeersuchen	461.086,96	385.085,22
DG – sonstige	56.676,47	41.332,27
ungeklärte Zahlungseingänge	-658,11	14.094,71
<b>Summe</b>	<b>553.721,43</b>	<b>454.221,63</b>

### 5.3.2 Auszahlung aus durchlaufenden Geldern

Im Berichtsjahr 2018 werden Auszahlungen aus durchlaufenden Geldern, fremden Finanzmitteln und ungeklärten Zahlungsvorgängen i. H. v. 482 TEUR ausgewiesen.

	Ergebnis 2017	Ergebnis 2018
DG - Weiße Flächen	13.508,90	5.818,15
DG – Abfallgebühren	0,00	0,00
DG – Amtshilfeersuchen	444.355,23	407.444,00
DG – sonstige	29.114,52	68.741,16
ungeklärte Zahlungsausgänge	169,74	149,60
<b>Summe</b>	<b>487.148,39</b>	<b>481.853,71</b>

## 6 Entwicklung der Schulden

### Schuldenstand

Jahr	Schuldenstand	Schuldenstand pro Kopf
2012	23.328.425,75	221,76
2013	21.800.352,31	208,52
2014	20.414.153,78	201,50
2015	17.915.153,54	177,46
2016	16.108.797,54	159,92
2017	14.834.256,20	146,40
2018	13.462.612,70	133,25

Im Haushaltsjahr 2018 hat der Landkreis Eichsfeld laut § 2 der Haushaltssatzung keine Kreditaufnahmen beschlossen. Ein Kassenkredit laut § 4 zur rechtzeitigen Leistung von Ausgaben wurde nicht in Anspruch genommen.

Stand zum 31.12.2017	14.834.255,74 EUR
./. ordentliche Tilgung 2018	<u>1.371.643,50 EUR</u>
Stand zum 31.12.2018	13.462.612,24 EUR

Zum 31.12.2018 hat der Landkreis Eichsfeld noch einen Schuldenstand 13.462.612,24 EUR, was einer Pro-Kopf-Verschuldung von 133,25 EUR entspricht (Einwohnerstand: 101.033).

Die vertraglichen Schuldenstände bei den jeweiligen Kreditinstituten betragen:

Bezeichnung	Darlehens-Nummer	Stand 31.12.2018 in EUR
Nord LB	212 527 0043	3.312.029,56
Kreissparkasse Eichsfeld	650 104 3970	3.263.750,45
Kreissparkasse Eichsfeld	650 106 7233	3.047.066,84
Kreissparkasse Eichsfeld	650 107 5180	1.538.275,52
Kreissparkasse Eichsfeld	650 107 5201	2.301.489,87
<b>Summe</b>		<b>13.462.612,24</b>



## 7 Rücklagen

### 7.1 Allgemeine Rücklagen

Gemäß § 20 Abs. 1 der ThürGemHV-Doppik können Aufwendungen aus der Übertragung von Vermögensgegenständen auf der Grundlage einer Rechtsvorschrift durch Entnahme aus der allgemeinen Rücklage gedeckt werden. Entsprechende Erträge sind in die allgemeine Rücklage einzustellen.

Der Landkreis Eichsfeld weist hier die Umstufungen der Kreisstraßen aus:

- |  |               |
|--|---------------|
| • Einstellung in allgemeine Rücklage 2018    | 10.476,31 EUR |
| • Entnahme aus der allgemeinen Rücklage 2018 | 2.158,02 EUR  |

Des Weiteren wurden Korrekturen der Eröffnungsbilanz gemäß § 37 ThürKDG vorgenommen. Die Korrekturen wurden ergebnisneutral mit der allgemeinen Rücklage verrechnet:

- |                                      |               |
|--------------------------------------|---------------|
| • Minderung der allgemeinen Rücklage | 12.113,24 EUR |
|--------------------------------------|---------------|

Der Bestand der allgemeinen Rücklage zum 31.12.2018 beträgt 28.079.764,13 EUR.

### 7.2 Zweckgebundene Kapitalrücklagen

Die Landkreise bilden entsprechend § 20 Absatz 5 ThürGemHV-Doppik in der Eröffnungsbilanz eine zweckgebundene Kapitalrücklage in Höhe der bis zum Eröffnungsbilanzstichtag bereits über die Kreisumlage finanzierten Anteile des abschreibbaren Anlagevermögens.

Danach wurde in der Eröffnungsbilanz eine zweckgebundene Kapitalrücklage ermittelt.

Jahresfehlbeträge aus planmäßigen Abschreibungen auf Vermögensgegenstände des Anlagevermögens, die im Zeitraum von der Entstehung des Landkreises bis zur Umstellung auf die doppelte Buchführung aus der Kreisumlage finanziert wurden, vermindert um die planmäßigen Erträge aus der Auflösung der korrespondierenden Sonderposten zum Anlagevermögen können, soweit sie nicht erwirtschaftet werden, aus jener zweckgebundenen Kapitalrücklage gedeckt werden.

Kann die Finanzierung dieser Investitionen aus der Kreisumlage nicht oder nicht mit vertretbarem Zeitaufwand nachgewiesen werden, können pauschal höchstens 25 % der planmäßigen Abschreibungen auf diese Vermögensgegenstände, vermindert um die planmäßigen Erträge aus der Auflösung der korrespondierenden Sonderposten zum Anlagevermögen, mit dieser Kapitalrücklage verrechnet werden.

In der Ergebnisrechnung 2018 wurde eine Entnahme aus der zweckgebundenen Kapitalrücklage in Höhe von 494.565,52 EUR vorgenommen, somit beläuft sich der Bestand zum 31.12.2018 auf 35.016.372,92 EUR.

### 7.3 Zweckgebundene Ergebnisrücklage

Der Landkreis Eichsfeld hat für 2018 keine Planung und Buchung für die Einstellung und Entnahme einer zweckgebundenen Ergebnisrücklage vorgenommen.



## 8 Kennzahlen zur Vermögens-, Ertrags- und Finanzlage

### 8.1 Kennzahlen zur Vermögenslage

#### 8.1.1 Anlagenintensität

##### Aussagewert

Der Anteil des Anlagevermögens am Gesamtvermögen lässt u. a. Rückschlüsse auf Ausstattungsgrad, Liquidität und Flexibilität einer Kommune zu. Anlagen binden langfristig Kapital und verursachen erhebliche fixe Kosten wie Abschreibungen, Instandhaltungskosten, Zinskosten u.a. Eine geringe Anlagenintensität kann aber auch Indiz dafür sein, dass die Anlagen der Kommune überaltert und bereits abgeschrieben sind.

Berechnung			Wert zum 31.12.2018	Wert zum 31.12.2017
	Anlagevermögen	x 100		
	Bilanzsumme			
Anlagevermögen			155.790.239	160.094.046
Bilanzsumme			204.580.029	206.428.611
<b>Anlagenintensität</b>			<b>76,2 %</b>	<b>77,6 %</b>

##### Bewertung

Die Anlagenintensität ist im Jahr 2018 leicht gefallen. Die hohe Anlagenintensität lässt auf hohe Abschreibungen schließen und spricht für eine geringe Flexibilität der Bilanzierenden. Für Kommunen ist jedoch eine hohe Anlagenintensität aufgrund ihrer Aufgabenstellungen charakteristisch.

#### 8.1.2 Infrastrukturquote

##### Aussagewert

Kommunen verfügen im Bereich der Daseinsvorsorge über ein umfangreiches Infrastrukturvermögen (z.B. Straßen, Tunnel, Brücken). Die Infrastrukturquote verdeutlicht, in welchem Umfang das kommunale Vermögen in der Infrastruktur gebunden ist. Dieses ist in der Regel nicht veräußerbar, deshalb kann die Quote nur langfristig beeinflusst werden.

Die Infrastrukturquote präzisiert die Kennzahl Anlagenintensität.

Berechnung			Wert zum 31.12.2018	Wert zum 31.12.2017
	Infrastrukturvermögen	x 100		
	Bilanzsumme			
Infrastrukturvermögen			41.110.318	42.737.962
Bilanzsumme			204.580.029	206.428.611
<b>Infrastrukturquote</b>			<b>20,1 %</b>	<b>20,7 %</b>



## Bewertung

Die Infrastrukturquote ist gegenüber dem Vorjahr leicht gesunken. Rund 20 % der Bilanzsumme hat der Landkreis Eichsfeld in die Infrastruktur gebunden.

## 8.2 Kennzahlen zur Finanzlage

### 8.2.1 Eigenkapitalquote I

#### Aussagewert

Die Eigenkapitalquote zeigt das Verhältnis von Eigenkapital zur Bilanzsumme. Sie ist ein wichtiger Indikator für die Kreditwürdigkeit einer Kommune.

Eine hohe Eigenkapitalquote kann einen Indikator für die "Gesundheit" der Kommunalfinanzen darstellen. Sie wurde in der Eröffnungsbilanz stark durch die Erstbewertung des Vermögens beeinflusst. Im Zeitvergleich zeigt eine über längere Zeit sinkende Eigenkapitalquote strukturelle Probleme des Haushaltes.

Berechnung			Wert zum 31.12.2018	Wert zum 31.12.2017
	Eigenkapital	x 100		
	Bilanzsumme			
Eigenkapital			88.383.868	88.618.566
Bilanzsumme			204.580.029	206.428.611
<b>Eigenkapitalquote I</b>			<b>43,2 %</b>	<b>42,9 %</b>

#### Bewertung

Das Eigenkapital ist im Berichtsjahr 2018 um 235 TEUR gesunken. Aufgrund ebenfalls sinkender Bilanzsumme um 1,9 Mio. EUR hat sich die Eigenkapitalquote I leicht erhöht.

### 8.2.2 Eigenkapitalquote II

#### Aussagewert

Die Eigenkapitalquote II misst den Anteil des „wirtschaftlichen Eigenkapitals“ am Gesamtkapital. Bei der Berechnung der Eigenkapitalquote II werden noch Teile des Sonderpostens dem Eigenkapital hinzugerechnet, da sie nahezu ausschließlich Eigenkapitalcharakter haben.

So lässt sich anhand dieser Quote eine bessere Aussage über eine drohende Überschuldung einer Kommune treffen. Die sonstigen Sonderposten sowie die Sonderposten für den Gebührenaussgleich werden dem Eigenkapital nicht zugerechnet und bleiben bei der Berechnung unberücksichtigt.

Berechnung			Wert zum 31.12.2018	Wert zum 31.12.2017
	Eigenkapital + SoPo aus Zuschüssen und Zuwen- dungen	x 100		
Bilanzsumme				
Eigenkapital + SoPo zum Anlagevermögen			150.072.615	149.428.362
Bilanzsumme			204.580.029	206.428.611
<b>Eigenkapitalquote II</b>			<b>73,4 %</b>	<b>72,4 %</b>

### Bewertung

Die Eigenkapitalquote II ist gestiegen.

### 8.2.3 Sachanlagen-Sonderpostenquote

#### Aussagewert

Diese Quote gibt an, wieviel Prozent des Sachanlagevermögens des Landkreises Eichsfeld durch investive Zuwendungen Dritter finanziert wurden. Die Quote sollte möglichst hoch sein. Wird der Prozentsatz geringer, bedeutet dies, dass weniger investive Zuwendungen erlangt werden. Hier müssen die Gründe hinterfragt und eventuelle Auswirkungen auf zukünftige Haushaltsausgleiche untersucht werden.

Berechnung			Wert zum 31.12.2018	Wert zum 31.12.2017
	Sopo für Investitionen	x 100		
Sachanlagevermögen				
Sopo für Investitionen			61.688.746	60.809.797
Immaterielle Vermögensgegenstände und Sachanlagevermögen			139.083.597	142.406.810
<b>Sachanlagen-Sonderpostenquote</b>			<b>44,4 %</b>	<b>42,7 %</b>

Die Quote ist gegenüber dem Vorjahr gestiegen.

### 8.2.4 Fremdkapitalquote

#### Aussagewert

Das Fremdkapital umfasst die Bilanzpositionen Sonderposten für den Gebührenaussgleich, Sonstige Sonderposten, Verbindlichkeiten, Rückstellungen und die passiven Rechnungsabgrenzungsposten.

Die Fremdkapitalquote zeigt, wie hoch der Anteil des Fremdkapitals am Gesamtkapital ist und zu wie viel Prozent die Aktiva fremdfinanziert ist. Ein hoher Verschuldungsgrad signalisiert starke Abhängigkeit von der Zinsentwicklung auf dem Geld- und Kapitalmarkt. Besonders interessant ist diese Kennzahl für eine Analyse im Zeitablauf.



Berechnung			Wert zum 31.12.2018	Wert zum 31.12.2017
	Fremdkapital	x 100		
	Bilanzsumme			
Fremdkapital			53.990.244	54.176.328
Bilanzsumme			204.580.029	206.428.611
<b>Fremdkapitalquote</b>			<b>26,6 %</b>	<b>27,6 %</b>

### Bewertung

Wie auch in allen Vorjahren seit Einführung der Doppik, ist die Fremdkapitalquote entsprechend der Steigerung der Eigenkapitalquoten I und II gesunken. Die Rückstellungen sind ebenso wie die Verbindlichkeiten gesunken. Durch die Tilgung von Krediten konnten die Verbindlichkeiten aus Krediten für Investitionen reduziert werden, was maßgeblich zur Verbesserung der Kennzahl geführt hatte.

## 8.2.5 Eigenfinanzierungsanteil an Investitionen

### Aussagewert

Der Eigenfinanzierungsanteil an Investitionen gibt an, inwieweit Investitionen aus selbst erwirtschafteten Mitteln finanziert werden.

Berechnung			Wert zum 31.12.2018	Wert zum 31.12.2017
	Saldo der Ein- und Auszahlungen aus lfd. Verwaltungstätigkeit	x 100		
	Auszahlungen aus Investitionstätigkeit			
Saldo der Ein- und Auszahlungen aus lfd. Verwaltungstätigkeit			4.519.292	627.000
Auszahlungen aus Investitionstätigkeit			4.222.341	8.141.387
<b>Eigenfinanzierungsanteil an Investitionen</b>			<b>107,0 %</b>	<b>7,7 %</b>

### Bewertung

Der Landkreis Eichsfeld hat im abgelaufenen Jahr 107,0 % der Investitionen aus dem Saldo der Ein- und Auszahlungen aus laufender Verwaltungstätigkeit finanziert.

## 8.2.6 Tilgungsquote

### Aussagewert

Die Tilgungsquote gibt an, wie die von der Kommune selbst erwirtschafteten Mittel durch Tilgungsleistungen gebunden sind.

Berechnung			Wert zum 31.12.2018	Wert zum 31.12.2017
	Auszahlungen für die Tilgung von Krediten	x 100		
	Saldo der Ein- und Auszahlungen aus lfd. Verwaltungstätigkeit			
Auszahlungen für die Tilgung von Krediten			1.371.644	5.508.974
Saldo der Ein- und Auszahlungen aus lfd. Verwaltungstätigkeit			4.519.292	627.000
<b>Tilgungsquote</b>			<b>30,4 %</b>	<b>878,6 %</b>

### Bewertung

Im Gegensatz zum Vorjahr war im Berichtsjahr 2018 war der Saldo aus laufender Verwaltungstätigkeit ausreichend für die Tilgung von Krediten.

## 8.3 Kennzahlen zur Ertragslage

### 8.3.1 Umlagequote

#### Ausgangswert

Die Umlagequote gibt an, zu welchem Teil sich der Landkreis finanzieren kann und somit unabhängig von staatlichen Zuwendungen ist. Da die Kreisumlage von den kreisangehörigen Städten und Gemeinden aufzubringen ist, ist jedoch immer eine Abhängigkeit von der wirtschaftlichen Situation der kreisangehörigen Kommunen gegeben.

Berechnung			Wert zum 31.12.2018	Wert zum 31.12.2017
	Kreisumlage	x 100		
	Ordentliche Erträge			
Kreisumlage			33.303.565	32.585.829
Ordentliche Erträge			141.211.256	143.017.110
<b>Umlagequote</b>			<b>23,6 %</b>	<b>22,8 %</b>

### Bewertung

Die ordentlichen Erträge resultieren zu 23,6 % aus der Kreisumlage, was eine Steigerung gegenüber dem Vorjahr bedeutet.



### 8.3.2 Zuwendungsquote

#### Aussagewert

Die Zuwendungsquote gibt einen Hinweis darauf, inwieweit der Landkreis von Leistungen Dritter abhängig ist. Im Wesentlichen handelt es sich um FAG Mittel.

Berechnung			Wert zum 31.12.2018	Wert zum 31.12.2017
	Erträge aus Zuwendungen	x 100		
	Ordentliche Erträge			
Erträge aus Zuwendungen (ohne Kreisumlage)			48.472.504	45.469.161
Ordentliche Erträge			141.211.256	143.017.110
<b>Zuwendungsquote</b>			<b>34,3 %</b>	<b>31,8 %</b>

#### Bewertung

Die Erträge aus Zuwendungen und Zuschüssen haben einen Anteil von 34,3 % und können vom Landkreis nicht beeinflusst werden. Die Quote ist gegenüber dem Vorjahr deutlich gestiegen.

### 8.3.3 Soziale Sicherung

#### Aussagewert

Beim Landkreis Eichsfeld nimmt der Bereich der sozialen Sicherung ein sehr großes Volumen in Anspruch. Ursache dafür ist der Stand als Optionskommune für die Grundsicherung.

Berechnung			Wert zum 31.12.2018	Wert zum 31.12.2017
	Erträge der sozialen Si- cherung	x 100		
	Ordentliche Erträge			
Erträge der sozialen Sicherung			44.312.888	47.534.055
Ordentliche Erträge			141.211.256	143.017.110
<b>Quote Erträge soziale Sicherung</b>			<b>31,4 %</b>	<b>33,2 %</b>

#### Bewertung

Von den ordentlichen Erträgen nehmen 31,4 % die Erträge der sozialen Sicherung in Anspruch. Diese sind vom Landkreis auch nicht direkt beeinflussbar, stehen allerdings im Zusammenhang mit den Aufwendungen der sozialen Sicherung.

### 8.3.4 Transferaufwandsquote

#### Aussagewert

Die Transferaufwandsquote stellt einen Bezug zwischen Transferaufwendungen und ordentlichen Aufwendungen dar. Zu den Transferaufwendungen zählen die Zuwendungen, allgemeine Umlagen, sonstige Transferaufwendungen und die Aufwendungen der sozialen Sicherung.

Berechnung			Wert zum 31.12.2018	Wert zum 31.12.2017
	Transferaufwendungen	x 100		
	Ordentliche Aufwendungen			
Transferaufwendungen			72.988.574	74.409.943
Ordentliche Aufwendungen			141.470.825	143.052.989
<b>Transferaufwandsquote</b>			<b>51,6 %</b>	<b>52,0 %</b>

#### Bewertung

Die Transferaufwandsquote ist gegenüber dem Vorjahr gesunken. Die Transferaufwendungen bilden die größte Aufwandsgruppe beim Landkreis Eichsfeld und machen einen Anteil von 51,6 % der ordentlichen Aufwendungen aus. Den Hauptanteil haben dabei die Aufwendungen der sozialen Sicherung. Der Landkreis Eichsfeld muss knapp die Hälfte der laufenden Aufwendungen für soziale Leistungen aufbringen. Diese Leistungen sind Pflichtaufgaben, die an Gesetze und Termine gebunden sind.

### 8.3.5 Personalaufwandsquote

#### Aussagewert

Diese Kennzahl zeigt an, welchen Anteil die Personalaufwendungen an den ordentlichen Aufwendungen ausmachen. Im Hinblick auf den interkommunalen Vergleich dient diese Kennzahl dazu, die Frage zu beantworten, welcher Teil der Aufwendungen üblicherweise für Personal aufgewendet wird.

Berechnung			Wert zum 31.12.2018	Wert zum 31.12.2017
	Personalaufwendungen	x 100		
	Ordentliche Aufwendungen			
Personal- und Versorgungsaufwendungen			34.490.088	33.453.140
Ordentliche Aufwendungen			141.470.825	143.052.989
<b>Personalaufwandsquote</b>			<b>24,4 %</b>	<b>23,4 %</b>

#### Bewertung

Der Anteil der Personal- und Versorgungsaufwendungen an den ordentlichen Aufwendungen beträgt 24,4 % und ist neben den Aufwendungen für die soziale Sicherung der größte Kostenblock. Im Vergleich zum Vorjahr ist die Quote gestiegen.



### 8.3.6 Sach- und Dienstleistungsintensität

#### Aussagewert

Diese Kennzahl zeigt an, welchen Anteil die Aufwendungen für Sach- und Dienstleistungen an den ordentlichen Aufwendungen haben. Sie lässt erkennen, in welchem Ausmaß sich eine Gemeinde für die Inanspruchnahme von Leistungen Dritter entschieden hat.

Berechnung			Wert zum 31.12.2018	Wert zum 31.12.2017
	Aufwendungen für Sach- und Dienstleistungen	x 100		
	Ordentliche Aufwendungen			
Aufwendungen für Sach- und Dienstleistungen			20.140.402	20.958.878
Ordentliche Aufwendungen			141.470.825	143.052.989
<b>Sach- und Dienstleistungsintensität</b>			<b>14,2 %</b>	<b>14,7 %</b>

#### Bewertung

Mit einem Anteil von 14,2 % hat sich der Landkreis Eichsfeld für die Inanspruchnahme von Leistungen Dritter entschieden.

### 8.3.7 Abschreibungsintensität

#### Aussagewert

Die Abschreibungen werden auf Sachanlagen des Anlagevermögens vorgenommen. Das Anlagevermögen ist dafür bestimmt, dem Geschäftsbetrieb dauerhaft zu dienen. Folglich sind die Abschreibungen faktisch überwiegend fixe Aufwendungen. Die Kennzahl Abschreibungsintensität gibt an, welcher Teil der Aufwendungen weitgehend unbeeinflussbar ist. Sie beeinflusst auch indirekt die Kreisumlage.

Berechnung			Wert zum 31.12.2018	Wert zum 31.12.2017
	Bilanzielle Abschreibungen auf AV	x 100		
	Ordentliche Aufwendungen			
Bilanzielle Abschreibungen auf Anlagevermögen			6.877.305	6.627.757
Ordentliche Aufwendungen			141.470.825	143.052.989
<b>Abschreibungsintensität</b>			<b>4,9 %</b>	<b>4,6 %</b>

#### Bewertung

Im Berichtsjahr 2018 haben die bilanziellen Abschreibungen auf das Anlagevermögen einen Anteil von 4,9 % der ordentlichen Aufwendungen.



### 8.3.8 Zinslastquote

#### Aussagewert

Die Zinslastquote zeigt auf, welche Belastungen aus Finanzaufwendungen zusätzlich zu den (ordentlichen) Aufwendungen aus laufender Verwaltungstätigkeit bestehen. Sie verdeutlicht damit in welchem Umfang der finanzielle Spielraum z. B. durch Kreditkosten eingeschränkt wird, da ein hoher Verschuldungsgrad i. d. R. auch eine hohe Zinslastquote bewirkt.

Berechnung			Wert zum 31.12.2018	Wert zum 31.12.2017
	Finanzaufwendungen	x 100		
	Ordentliche Aufwendungen			
Finanzaufwendungen			1.252.695	1.381.003
Ordentliche Aufwendungen			141.470.825	143.052.989
<b>Zinslastquote</b>			<b>0,9 %</b>	<b>1,0 %</b>

#### Bewertung

Aufgrund des ausgewiesenen Jahresfehlbetrages des Eigenbetriebs und der damit einhergehenden Senkung seines Eigenkapitals waren 2018 Zinsaufwendungen an Sondervermögen auszuweisen (Eigenkapitalspiegelbildmethode), was sich auf die Zinslastquote des Landkreis Eichsfeld auswirkt. Durch die Tilgung von Krediten und eine Haushaltspolitik ohne Neuverschuldung kann die jährliche Zinslast auf niedrigem Niveau gehalten werden.

### 8.3.9 Aufwanddeckungsgrad

#### Aussagewert

Die Kennzahl zeigt auf, zu welchem Anteil die ordentlichen Erträge gedeckt werden können. Ein finanzielles Gleichgewicht kann nur durch eine vollständige Deckung erreicht werden.

Berechnung			Wert zum 31.12.2018	Wert zum 31.12.2017
	Ordentliche Erträge	x 100		
	Ordentliche Aufwendungen			
Ordentliche Erträge			141.211.256	143.017.110
Ordentliche Aufwendungen			141.470.825	143.052.989
<b>Aufwanddeckungsgrad</b>			<b>99,8 %</b>	<b>100,0 %</b>

#### Bewertung

Da der Deckungsgrad unter 100 % ist, liegt somit ein negatives, ordentliches Jahresergebnis vor. Liegt diese Kennzahl in einem Mehrjahreszeitraum bei 100 oder leicht höher, wird eine generationsgerechte Haushaltspolitik betrieben.



## 9 Wirtschaftliche Lage

Der Jahresabschluss 2018 weist ein positives Ergebnis in Höhe von 235.120,09 EUR aus. Seit Einführung der Doppik im Jahr 2010 schließt der Landkreis Eichsfeld die Haushaltsjahre mit einem Jahresüberschuss ab. Die Höhe des Überschusses war in den letzten Jahren rückläufig. Gegenüber dem Vorjahr 2017 verringerte sich der Überschuss um 223 TEUR an. Der Jahresüberschuss von 235.120,09 EUR wurde als Ergebnisvortrag verwendet um das Eigenkapital im Folgejahr zu erhöhen.

Der Landkreis Eichsfeld verfügt seit mehreren Jahren über ein solide und geordnete Haushaltssituation. Trotz des positiven Abschlusses 2018 und der soliden Haushaltssituation muss gewährleistet werden, dass nach wie vor eine vorsichtige und vorausschauende Haushaltsdurchführung in den nächsten Jahren weiter geboten bleibt.

Der gesetzliche Haushaltsausgleich ist auch in 2018 gewährleistet. Trotz des Haushaltsausgleichs reichen im mittelfristigen Planungszeitraum die Zahlungsüberschüsse aus laufender Verwaltungstätigkeit nicht aus, um den jährlichen Investitionsbedarf des Landkreises zu decken. Damit wird deutlich, dass die Investitionstätigkeit nur durch Rückgriff auf angesparte liquide Mittel gesichert werden kann. So steigen zwar die Vermögenswerte, die Liquidität des Landkreises nimmt jedoch weiter ab. Allerdings ist die Liquidität langfristig so zu gestalten, dass sämtliche Verbindlichkeiten und Rückstellungen bedient werden können. Um dies zu erreichen, müssten im Bereich der laufenden Verwaltungstätigkeit jährlich Zahlungsüberschüsse erwirtschaftet werden, die zur Finanzierung der Investitionstätigkeit eingesetzt werden können. Die Verschuldung aus Investitionskrediten wird trotz des geplanten Investitionsvolumens weiter sinken. Kredite sind derzeit nicht geplant. Kassenkredite sind ebenfalls für den gesamten mittelfristigen Planungszeitraum nicht zu befürchten.

Die zukünftige Entwicklung der Haushaltswirtschaft des Landkreises Eichsfeld ist abhängig von vielen Einflussfaktoren, wie beispielsweise der globalen Entwicklung der Wirtschaft, der Finanzmärkte und der Weltkrisenherde sowie von politischen Entscheidungen. Diese im Wesentlichen äußeren Faktoren bilden den Rahmen für zukünftige Chancen und Risiken der Entwicklung des Landkreises Eichsfeld. Politische und wirtschaftliche Entscheidungen der lokalen Kreispolitik und -verwaltung müssen sich daran orientieren.

Trotz der Einschränkungen wird der Landkreis Eichsfeld im Sinne der gesetzlichen Vorgaben die stetige Aufgabenerfüllung zum Wohle der Einwohner des Landkreises gewährleisten und auf Dauer sichern. Hierbei wird der Landkreis Eichsfeld zielorientiert und mit gewisser Kontinuität an Bewährtem festhalten und Neuem aufgeschlossen begegnen. Es ist und bleibt eine zentrale Aufgabe des Landkreises, den weiteren Veränderungs- und Entwicklungsprozess aktiv zu steuern, unter Berücksichtigung bester Nutzung seiner Potenziale.

Heilbad Heiligenstadt, 24.03.2023

Dr. Werner Henning

Landrat

### Anlage 3 zum Rechenschaftsbericht - Begründungen und Erläuterungen zu den wesentlichen Abweichungen zum Plan

#### A - Ergebnisrechnung 2018

#### A1 – Abweichungen Gesamtergebnisrechnung

Position	Bezeichnung	Plan 2018 in EURO	Ergebnis 2018 in EURO	Abweichung in EURO	Begründung
<b>1. Ergebnisrechnung</b>					
1 b)	Zuwendungen, allgemeine Umlagen, sonstige Transferleistungen	107.410.200	81.776.069	-25.634.131	<ul style="list-style-type: none"> <li>• Erträge aus allgemeinen Zuweisungen vom Land (Mehrbelastungsausgleich) ./ 1.811.702 EUR</li> <li>• Zuw. u. Zusch. vom Bund ./ 13.699.329 EUR</li> <li>• Zuw. u. Zusch. vom Land ./ 7.565.004 EUR</li> <li>• Zuw. u. Zusch. von Gemeinden und Gemeindeverbänden ./ 2.393.625 EUR</li> </ul>
1 c)	Erträge der sozialen Sicherung	51.496.000	44.312.888	-7.183.112	<ul style="list-style-type: none"> <li>• Mindererträge TH 50 Soziales ./ 2.615.221 EUR</li> <li>• Mindererträge TH 51 Jugend ./ 807.040 EUR</li> <li>• Mindererträge TH 52 Grundsicherung ./ 3.760.852 EUR</li> </ul>
1 d)	öffentlich-rechtliche Leistungsentgelte	10.242.700	11.351.984	1.109.284	<ul style="list-style-type: none"> <li>• Erträge aus Benutzungsgebühren Müllabfuhr-Bevölkerung + 1.039.410 EUR</li> </ul>
1 e)	privatrechtliche Leistungsentgelte	3.019.900	1.350.207	-1.669.693	<ul style="list-style-type: none"> <li>• Erträge aus der Auflösung von SoPo für den Gebühr ./ 1.630.000 EUR</li> </ul>
2 c)	Aufwendungen für Sach- und Dienstleistungen	21.275.500	20.140.402	-1.135.098	<ul style="list-style-type: none"> <li>• Sonstige Aufwendungen für Sach- und Dienstleistungen ./ 100.883 EUR</li> </ul>

Position	Bezeichnung	Plan 2018 in EURO	Ergebnis 2018 in EURO	Abweichung in EURO	Begründung
					<ul style="list-style-type: none"> <li>Weitere Verwaltungs- und Betriebsaufwendungen ./ 739.497 EUR</li> </ul>
2 d)	Abschreib. auf imm. Verm., Sachanlagen u. Finanzanlagen	4.639.700	6.877.305	2.237.605	<ul style="list-style-type: none"> <li>Abschreibungen a. bebaute Grundst. + 534.607 EUR</li> <li>Abschreibungen a. d. Infrastrukturvermögen + 831.243 EUR</li> <li>Abschreibungen a. Fahrzeuge, Maschinen u. techn. Anlagen + 510.437 EUR</li> </ul>
2 f)	Zuwendungen, allg. Umlagen, sonst. Transferl	27.297.900	3.631.291	-23.666.609	<ul style="list-style-type: none"> <li>Zuw. u. Zusch. an private Unternehmen ./ 23.832.211 EUR</li> </ul>
2 g)	Aufwendungen der sozialen Sicherung	80.208.600	69.357.282	-10.851.318	<ul style="list-style-type: none"> <li>Kosten der Unterkunft und Heizung ./ 1.440.318 EUR</li> <li>Leistungen nach SGB VIII innerhalb von Einrichtungen ./ 1.718.719 EUR</li> <li>Laufende Leistungen (Regelleistungen) ./ 3.791.433 EUR</li> <li>Leistungen nach dem AsylbLG ./ 1.115.278 EUR</li> </ul>

## A2 – Abweichungen Teilergebnisrechnung

Position	Bezeichnung	Plan 2018 in EURO	Ergebnis 2018 in EURO	Abweichung in EURO	Begründung
<b>Teilhaushalt 23</b>					
2 d)	Abschreib. auf imm. Verm., Sachanlagen u. Finanzanlagen	3.851.300	5.310.224	1.458.924	<ul style="list-style-type: none"> <li>Grundstücks- und Gebäudemanagement + 534.607 EUR</li> <li>Instandhaltung v. Straßen u. Ingenieurbauwerken + 816.025 EUR</li> </ul>
<b>Teilhaushalt 50</b>					
1 c)	Erträge der sozialen Sicherung	11.962.700	9.347.479	-2.615.221	<ul style="list-style-type: none"> <li>Erträge aus der Rückzahlung gewährter Darlehen ./.. 81.188</li> <li>Grundleistungen § 3 AsylbLG ./.. 2.010.004 EUR</li> <li>Unterbringung für Asylbewerber ./.. 1.013.607 EUR</li> </ul>
2 g)	Aufwendungen der sozialen Sicherung	31.234.200	28.483.455	-2.750.745	<ul style="list-style-type: none"> <li>Leistungen nach dem AsylbLG ./.. 1.115.278 EUR</li> <li>Leistungen außerhalb von Einrichtungen ./.. 611.443 EUR</li> <li>Leistungen in Pflegestufen 0-3 ./.. 182.836 EUR</li> </ul>
<b>Teilhaushalt 51</b>					

Position	Bezeichnung	Plan 2018 in EURO	Ergebnis 2018 in EURO	Abweichung in EURO	Begründung
2 g)	Aufwendungen der sozialen Sicherung	16.671.900	13.864.541	-2.807.359	<ul style="list-style-type: none"> <li>Leistungen nach SGB VIII innerhalb von Einrichtungen ./ 1.718.719 EUR</li> <li>Leistungen nach dem Unterhaltungsvorschussgesetz ./ 882.410</li> </ul>
<b>Teilhaushalt 52</b>					
1 c)	Erträge der sozialen Sicherung	30.493.100	26.732.248	-3.760.852	<ul style="list-style-type: none"> <li>Leistungsbeteiligung beim Arbeitslosengeld II ./ 3.871.855</li> </ul>
2 g)	Aufwendungen der sozialen Sicherung	32.302.500	27.009.287	-5.293.213	<ul style="list-style-type: none"> <li>Laufende Leistungen (Regelleistungen zur Sicherung des Lebensunterhalts) ./ 3.791.433</li> <li>Kosten der Unterkunft und Heizung ./ 1.440.318 EUR</li> </ul>
<b>Teilhaushalt 70</b>					
1 d)	öffentlich-rechtliche Leistungsentgelte	5.528.600	6.574.756	1.046.156	<ul style="list-style-type: none"> <li>Benutzungsgebühren Müllabfuhr-Bevölkerung ./ 1.039.410 EUR</li> </ul>
1 e)	privatrechtliche Leistungsentgelte	2.031.500	362.660	-1.668.840	<ul style="list-style-type: none"> <li>Geringere Erträge aus der Auflösung von SoPo ./ 1.630.000 EUR</li> </ul>
<b>Teilhaushalt 80</b>					
1 b)	Zuwendungen, all. Umlagen, sonst. Transf.	24.547.300	743.087	-23.804.213	<ul style="list-style-type: none"> <li>Breitbandausbau ./ 21.531.254 EUR</li> </ul>
2 f)	Zuwendungen, allg.	24.537.300	694.618	-23.842.682	<ul style="list-style-type: none"> <li>Zuw. u. Zusch. an private Unternehmen</li> </ul>

Position	Bezeichnung	Plan 2018 in EURO	Ergebnis 2018 in EURO	Abweichung in EURO	Begründung
	Umlagen, sonst. Transferl				./ 23.832.210 EUR
<b>Teilhaushalt 90</b>					
1 b)	Zuwendungen, all. Umlagen, sonst. Transf.	76.316.600	74.124.152	-2.192.448	<ul style="list-style-type: none"> <li>Allgemeine Umlagen vom Land ./ 357.922 EUR</li> <li>Mehrbelastungsausgleich v. Land ./ 1.811.702 EUR</li> </ul>

## B - Finanzrechnung 2018

### B1 – Abweichungen Gesamtf finanzrechnung

Position	Bezeichnung	Plan 2018 in EURO	Ergebnis 2018 in EURO	Abweichung in EURO	Begründung
<b>2. Finanzrechnung</b>					
1 b)	Zuwendungen, allgemeine Umlagen und sonstige Transfereinzahlungen	104.332.500	78.472.155	-25.860.345	<ul style="list-style-type: none"> <li>Breitbandausbau ./ 23.927.154 EUR</li> <li>Bewirtschaftung Kommunalwald ./ 1.506.137 EUR</li> </ul>
1 c)	Einzahlungen aus der sozialen Sicherung	51.350.500	44.426.217	-6.924.283	<ul style="list-style-type: none"> <li>Grundleistungen § 3 AsylbLG ./ 1.844.192 EUR</li> <li>Unterbringung für Asylbewerber ./ 1.082.449 EUR</li> <li>Leistungen für unbegleitete mind. Ausländer ./ 861.570 EUR</li> </ul>
2 c)	Auszahlungen für Sach- und Dienstleistungen	21.275.500	19.510.929	-1.764.571	<ul style="list-style-type: none"> <li>Grundstücks- und Gebäudemanagement + 467.168 EUR</li> <li>Schülerbeförderung ./ 215.114 EUR</li> <li>Technisches Gebäudemanagement ./ 395.025 EUR</li> </ul>

Position	Bezeichnung	Plan 2018 in EURO	Ergebnis 2018 in EURO	Abweichung in EURO	Begründung
2 d)	Zuwendungen, Umlagen und sonstige Transferauszahlungen	27.297.900	3.583.614	-23.714.286	<ul style="list-style-type: none"> <li>Breitbandausbau ./ 23.959.300 EUR</li> </ul>
2 e)	Auszahlungen der sozialen Sicherung	80.092.600	69.172.655	-10.919.945	<ul style="list-style-type: none"> <li>Leistungen für unbegleitete minderjährige Ausländer ./ 998.124 EUR</li> <li>Arbeitslosengeld II (ohne KdU) ./ 3.785.172 EUR</li> <li>Leistungen für Unterkunft und Heizung ./ 1.512.422 EUR</li> </ul>
2 f)	sonstige laufende Auszahlungen	5.938.200	4.807.304	-1.130.896	<ul style="list-style-type: none"> <li>Infrastrukturelles Gebäudemanagement ./ 450.648 EUR</li> <li>Unterbringung für Asylbewerber ./ 667.24</li> </ul>
13 b)	Auszahlg. f. d. Erwerb v. Sachanlagen	14.047.366	3.708.785	-10.338.581	<ul style="list-style-type: none"> <li>Katastrophenschutz, Zivilschutz ./ 575.887 EUR</li> <li>Instandhaltung v. Straßen u. Ingenieurbauwerken ./ 1.606.274 EUR</li> <li>Technisches Gebäudemanagement ./ 7.731.528 EUR</li> </ul>



## B2 – Abweichungen Teilfinanzrechnung

Position	Bezeichnung	Plan 2018 in EURO	Ergebnis 2018 in EURO	Abweichung in EURO	Begründung
<b>Teilhaushalt 23</b>					
13 b)	Auszahlg. f. d. Erwerb v. Sachanlagen	5.401.500	2.567.7589	2.833.741	<ul style="list-style-type: none"> <li>Anlagen im Bau für geleistete Anzahlungen ./ 267.342 EUR</li> <li>Herstellung von Bauten auf eigenen Grund und Boden ./ 1.563.612 EUR</li> </ul>
<b>Teilhaushalt 50</b>					
1 c)	Einzahlungen aus der sozialen Sicherung	11.957.700	10.063.367	-1.894.333	<ul style="list-style-type: none"> <li>Leistungen bei Krankheit, Schwangerschaft, Geburt § 4 AsylbLG + 684.229 EUR</li> <li>Grundleistungen § 3 AsylbLG ./ 1.844.192 EUR</li> <li>Unterbringung für Asylbewerber ./ 1.082.449 EUR</li> </ul>
2 e)	Auszahlungen aus der sozialen Sicherung	31.232.200	28.423.045	-2.809.155	<ul style="list-style-type: none"> <li>Hilfen zu selbstbestimmten Leben in betreuten Wohnmöglichkeiten ./ 204.369 EUR</li> <li>Grundleistungen § 3 AsylbLG ./ 1.043.377 EUR</li> <li>Unterbringung für Asylbewerber ./ 432.463 EUR</li> </ul>
<b>Teilhaushalt 51</b>					
1 c)	Einzahlungen aus der sozialen Sicherung	9.040.200	7.709.411	-1.330.789	<ul style="list-style-type: none"> <li>Leistungen für unbegleitete minderjährige Ausländer ./ 861.570 EUR</li> <li>Unterhaltsvorschussleistungen ./ 802.133 EUR</li> <li>Vollzeitpflege + 197.517 EUR</li> </ul>

Position	Bezeichnung	Plan 2018 in EURO	Ergebnis 2018 in EURO	Abweichung in EURO	Begründung
2 e)	Auszahlungen aus der sozialen Sicherung	16.671.900	14.139.727	-2.532.173	<ul style="list-style-type: none"> <li>• Unterhaltsvorschussleistungen ./ 857.507 EUR</li> <li>• Leistungen für unbegleitete minderjährige Ausländer</li> <li>• ./ 998.124 EUR</li> </ul>
<b>Teilhaushalt 52</b>					
1 c)	Einzahlungen aus der sozialen Sicherung	30.352.600	26.653.439	-3.699.161	<ul style="list-style-type: none"> <li>• Verwaltung der Grundsicherung + 287.583 EUR</li> <li>• Arbeitslosengeld II (ohne KdU) ./ 3.765.948 EUR</li> </ul>
2 e)	Auszahlungen der sozialen Sicherung	32.188.500	26.609.883	-5.578.617	<ul style="list-style-type: none"> <li>• Leistungen für Unterkunft und Heizung ./ 1.512.422 EUR</li> <li>• Arbeitslosengeld II (ohne KdU) ./ 3.785.172 EUR</li> </ul>
<b>Teilhaushalt 80</b>					
1 b)	Zuwendungen, allgemeine Umlagen u. sonst. Transfereinzahlungen	24.547.300	706.801	-23.840.499	<ul style="list-style-type: none"> <li>• Breitbandausbau ./ 23.959.300 EUR</li> </ul>
2 d)	Zuwendungen, Umlagen und sonstige Transfereinzahlungen	24.537.300	655.936	23.881.364	<ul style="list-style-type: none"> <li>• Breitbandausbau ./ 23.959.300 EUR</li> </ul>
<b>Teilhaushalt 90</b>					
1 b)	Zuwendungen, allgemeine Umlagen u. sonst. Transfereinzahlungen	74.944.400	72.847.202	-2.097.198	<ul style="list-style-type: none"> <li>• Allgemeine Zuweisungen vom Land ./ 1.811.702</li> </ul>

## Anlage 4 zum Rechenschaftsbericht - Begründungen und Erläuterungen zu den wesentlichen Abweichungen (Vorjahresvergleich)

### A - Ergebnisrechnung 2018

#### A1 – Abweichungen Gesamtergebnisrechnung

Position	Bezeichnung	Ergebnis 2017 in EURO	Ergebnis 2018 in EURO	Abweichung in EURO	Begründung
<b>1.</b>	<b>Ergebnisrechnung</b>				
1 b)	Zuwendungen, allg. Umlagen, sonst. Transf.	78.054.989	81.776.069	3.721.080	<ul style="list-style-type: none"> <li>• Schlüsselzuweisungen vom Land + 2.397.457 EUR</li> <li>• Mehrbelastungsausgleich vom Land + 480.048 EUR</li> </ul>
1 c)	Erträge der sozialen Sicherung	47.534.054	44.312.887	-3.221.166	<ul style="list-style-type: none"> <li>• Geringere Erträge TH 50 ./ 1.306.515 EUR</li> <li>• Geringere Erträge TH 51 ./ 572.297 EUR</li> <li>• Geringere Erträge TH 52 ./ 1.342.355 EUR</li> </ul>
1 i)	Sonstige laufende Erträge	2.953.204	1.423.056	-1.530.147	<ul style="list-style-type: none"> <li>• Erträge aus der Auflösung v. Rückstellungen ./ 1.479.417 EUR</li> </ul>
2 g)	Aufwendungen der sozialen Sicherung	70.962.028	69.357.282	-1.604.745	<ul style="list-style-type: none"> <li>• Geringere Aufwendungen TH 50 ./ 244.403 EUR</li> <li>• Geringere Aufwendungen TH 52 ./ 1.388.001 EUR</li> </ul>

## A2 – Abweichungen Teilergebnisrechnung

Position	Bezeichnung	Ergebnis 2017 in EURO	Ergebnis 2018 in EURO	Abweichung in EURO	Begründung
<b>Teilhaushalt 23</b>					
1 i)	Sonstige laufende Erträge	1.945.451	536.240	-1.409.210	<ul style="list-style-type: none"> <li>Rekultivierungsmaßnahmen ./ 1.450.964 EUR</li> </ul>
<b>Teilhaushalt 50</b>					
1 c)	Erträge der sozialen Sicherung	10.653.994	9.347.479	-1.306.515	<ul style="list-style-type: none"> <li>Unterbringung für Asylbewerber ./ 477.765</li> <li>Grundleistungen § 3 AsylbLG ./ 746.539 EUR</li> </ul>
<b>Teilhaushalt 52</b>					
1 c)	Erträge der sozialen Sicherung	28.074.604	26.732.248	-1.342.355	<ul style="list-style-type: none"> <li>Leistungsbeteiligung für Unterkunft und Heizung ./ 191.830 EUR</li> <li>Arbeitslosengeld II (ohne KdU) ./ 796.600 EUR</li> </ul>
2 g)	Aufwendungen der sozialen Sicherung	28.397.287	27.009.287	1.388.001	<ul style="list-style-type: none"> <li>Kosten der Unterkunft und Heizung ./ 481.503 EUR</li> <li>Laufende Leistungen (Regelleistungen) ./ 957.061 EUR</li> </ul>
<b>Teilhaushalt 90</b>					
1 b)	Zuwendungen, all. Umlagen, sonst. Transf.	70.574.951	74.124.152	3.549.201	<ul style="list-style-type: none"> <li>Mehrbelastungsausgleich vom Land ./ 480.048</li> <li>Schlüsselzuweisungen vom Land ./ 2.397.457 EUR</li> </ul>

**B - Finanzrechnung 2018****B1 – Abweichungen Gesamtfinanzrechnung**

Position	Bezeichnung	Ergebnis 2017 in EURO	Ergebnis 2018 in EURO	Abweichung in EURO	Begründung
<b>2. Finanzrechnung</b>					
1 b)	Zuwendungen, allgemeine Umlagen u. sonst. Transfereinzahlungen	74.695.740	78.472.155	3.776.415	<ul style="list-style-type: none"> <li>Allgemeine Zuweisungen und Umlagen von Gemeinden + 717.736 EUR</li> <li>Allgemeine Zuweisungen und Umlagen vom Land + 2.397.457 EUR</li> </ul>
1 c)	Einzahlungen aus der sozialen Sicherung	47.275.958	44.426.217	-2.849.741	<ul style="list-style-type: none"> <li>Grundsicherung für Arbeitssuchende nach SGB II ./. 1.369.453 EUR</li> <li>Soziale Dienste ./. 1.074.768 EUR</li> </ul>
2 c)	Auszahlungen für Sach- und Dienstleistungen	21.238.989	19.510.929	-1.728.060	<ul style="list-style-type: none"> <li>Rekultivierung Deponie Beinrode ./. 1.774.912 EUR</li> </ul>
2 e)	Auszahlungen der sozialen Sicherung	71.544.072	69.172.655	-2.371.417	<ul style="list-style-type: none"> <li>Wirtschaftliche Jugendhilfe ./. 877.958 EUR</li> <li>Grundsicherung für Arbeitssuchende nach SGB II+ ./. 1.506.934 EUR</li> </ul>
13 b)	Auszahlg. f. d. Erwerb v. Sachanlagen	7.558.315	3.708.785	-3.849.530	<ul style="list-style-type: none"> <li>Schulgebäude GS Worbis (Neubau) ./. 3.184.552 EUR</li> </ul>

## B2 – Abweichungen Teilfinanzrechnung

Position	Bezeichnung	Ergebnis 2017 in EURO	Ergebnis 2018 in EURO	Abweichung in EURO	Begründung
<b>Teilhaushalt 23</b>					
12 c)	Auszahlungen für Sach- und Dienstleistungen	7.498.684	6.095.881	-1.402.802	<ul style="list-style-type: none"> <li>• Grundstücks- und Gebäudemanagement ./ 2.018.223 EUR</li> <li>• Infrastrukturelles Gebäudemanagement ./ 263.973 EUR</li> <li>• Technisches Gebäudemanagement ./ 444.524 EUR</li> </ul>
13 b)	Auszahlung für den Erwerb von Sachanlagen	5.657.251	2.567.759	-3.089.493	<ul style="list-style-type: none"> <li>• Schulgebäude GS Worbis (Neubau) ./ 3.184.552 EUR</li> </ul>
<b>Teilhaushalt 52</b>					
1 c)	Einzahlungen aus der sozialen Sicherung	28.022.891	26.653.439	-1.369.453	<ul style="list-style-type: none"> <li>• Arbeitslosengeld II (ohne KdU) ./ 1.205.048 EUR</li> </ul>
2 e)	Auszahlungen der sozialen Sicherung	28.116.817	26.609.883	-1.506.934	<ul style="list-style-type: none"> <li>• Leistungen für Unterkunft und Heizung ./ 445.419 EUR</li> <li>• Arbeitslosengeld II (ohne KdU) ./ 994.198 EUR</li> </ul>
<b>Teilhaushalt 90</b>					
1 b)	Zuwendungen, allgemeine Umlagen u. sonst. Transfereinzahlungen	69.202.724	72.847.202	3.644.478	<ul style="list-style-type: none"> <li>• Allgemeine Umlage von Gemeinden und Gemeindeverbänden + 3.644.478</li> </ul>



## **D - Anlagen zum Jahresabschluss für das Haushaltsjahr 2018**







## Anlage zum Jahresabschluss - Forderungsübersicht

Forderungsübersicht zum 31.12.2018											
Posten	Art (gem. § 49 Abs. 4 Nr. 2.2 ThürGemHV-Doppik)	Forderungen zum Ende des Haushaltsjahres					Nominalwert	kumulierte Abzinsung zum Ende des Haushaltsjahres	kumulierte sonstige Wertberichtigungen zum Ende des Haushaltsjahres	Bilanzwert zum Ende des Haushaltsjahres	Bilanzwert zum Ende des Haushaltsjahres
		davon mit einer Restlaufzeit		von mehr als fünf Jahren							
		bis zu einem Jahr	von über einem bis zu fünf Jahren	von mehr als fünf Jahren	von mehr als fünf Jahren	von mehr als fünf Jahren					
in €											
2.2	Forderungen und sonstige Vermögensgegenstände										
2.2.1	Öffentlich-rechtliche Forderungen, Forderungen aus Transferleistungen	9.420.349,49	188.780,50	220.684,67	9.829.814,66	176,92	5.469.412,07	4.360.225,67	4.558.281,27		
2.2.2	Privatrechtliche Forderungen aus Lieferungen und Leistungen	421.626,62	8.797,78	42.520,47	472.944,87	0,00	9.066,10	463.878,77	477.716,55		
2.2.3	Forderungen gegen verbundene Unternehmen	0,00	0,00	0,00	0,00	0,00	0,00	0,00	0,00		
2.2.4	Forderungen gegen Unternehmen, mit denen ein Beteiligungsverhältnis besteht	101,54	0,00	0,00	101,54	0,00	0,00	101,54	583,43		
2.2.5	Forderungen gegen Sondervermögen, Zweckverbände, rechtsfähige kommunale Stiftungen	60.198,45	0,00	0,00	60.198,45	0,00	0,00	60.198,45	75.251,17		
2.2.6	Forderungen gegen den sonstigen öffentlichen Bereich	3.334.450,82	119.217,72	0,00	3.453.668,54	0,00	0,00	3.453.668,54	4.418.435,34		
2.2.7	Sonstige Vermögensgegenstände	93.143,81	2.122,37	0,00	95.266,18	0,00	3.474,77	91.791,41	90.031,41		
	<b>Summe Forderungen und sonstige Vermögensgegenstände</b>	<b>13.329.870,73</b>	<b>318.918,37</b>	<b>263.205,14</b>	<b>13.911.994,24</b>	<b>176,92</b>	<b>5.481.952,94</b>	<b>8.429.864,38</b>	<b>9.620.295,17</b>		

Anlage zum Jahresabschluss - Verbindlichkeitenübersicht

Verbindlichkeitenübersicht zum 31.12.2018										
lfd. Nr.	Art (gem. § 49 Abs. 5 Nr. 4 ThürGemHV-Doppik)	Verbindlichkeiten zum Ende des Haushaltsjahres mit einer Restlaufzeit			Stand zum Ende des Haushaltsjahres (Nominalwert)	Abzinsung zum Ende des Haushaltsjahres	Stand zum Ende des Haushaltsjahres (Bilanzwert)	davon durch Pfandrechte oder ähnliche Rechte gesichert	Art und Form der Sicherheit	Stand zum Ende des Haushaltsjahres (Bilanzwert)
		in €								
		bis zu einem Jahr	von über einem bis zu fünf Jahren	von mehr als fünf Jahren						
4	Verbindlichkeiten									
4.1	Anleihen	0,00	0,00	0,00	0,00	0,00	0,00			0,00
4.2	Verbindlichkeiten aus Kreditaufnahmen	11.410.724,19	0,00	2.051.888,05	13.462.612,24	0,00	13.462.612,24			14.834.255,74
4.2.1	Verbindlichkeiten aus Investitionskrediten	11.410.724,19	0,00	2.051.888,05	13.462.612,24	0,00	13.462.612,24			14.834.255,74
4.2.2	Verbindlichkeiten aus Kreditaufnahmen zur Liquiditätssicherung	0,00	0,00	0,00	0,00	0,00	0,00			0,00
4.3	Verbindlichkeiten aus Vorgängen, die Kreditaufnahmen wirtschaftlich gleichkommen	0,00	0,00	0,00	0,00	0,00	0,00			0,00
4.4	Erhaltene Anzahlungen auf Bestellungen	0,00	0,00	0,00	0,00	0,00	0,00			0,00
4.5	Verbindlichkeiten aus Lieferungen und Leistungen	2.064.728,48	27.745,33	0,00	2.092.473,81	0,00	2.092.473,81			1.811.308,56
4.6	Verbindlichkeiten aus Transferleistungen	2.066.170,79	1.911,05	0,00	2.068.081,84	0,00	2.068.081,84			1.949.913,90
4.7	Verbindlichkeiten gegenüber verbundenen Unternehmen	2.139,86	0,00	0,00	2.139,86	0,00	2.139,86			13.670,04
4.8	Verbindlichkeiten gegenüber Unternehmen, mit denen ein Beteiligungsverhältnis besteht	3.573,70	0,00	0,00	3.573,70	0,00	3.573,70			9.071,70
4.9	Verbindlichkeiten gegenüber Sondervermögen, Zweckverbänden, rechtsfähigen kommunalen Stiftungen	-16.928,75	1.718,64	0,00	-15.210,11	0,00	-15.210,11			79.392,76
4.10	Verbindlichkeiten gegenüber dem sonstigen öffentlichen Bereich	813.923,58	27.672,16	0,00	841.595,74	0,00	841.595,74			891.031,46
4.11	Sonstige Verbindlichkeiten	1.163.101,40	-2.416,58	0,00	1.160.684,82	0,00	1.160.684,82			1.252.416,08
	davon aus Steuern	30.753,25	0,00	0,00	30.753,25	0,00	30.753,25			22.828,32
	davon im Rahmen der sozialen Sicherheit	0,00	0,00	0,00	0,00	0,00	0,00			0,00
	<b>Summe der Verbindlichkeiten</b>	<b>17.507.433,25</b>	<b>56.630,60</b>	<b>2.051.888,05</b>	<b>19.615.951,90</b>	<b>0,00</b>	<b>19.615.951,90</b>	<b>0,00</b>	<b>0,00</b>	<b>20.841.060,24</b>

## Anlage zum Jahresabschluss - Übersicht der übertragenen Haushaltsermächtigungen

Übersicht über die über das Ende des Haushaltsjahres hinaus geltenden Haushaltsermächtigungen			
Ifd. Nr.	Bezeichnung	Ergebnis des Haushaltsjahres 2018	Übertragene Ansätze <sup>1</sup>
			in € <sup>2</sup>
<b>1. Aufwandsermächtigungen</b>			
<b>1.1</b>	Teilhaushalt 40	10.743.873,89	65.200,00
<b>2. Auszahlungsermächtigungen</b>			
<b>2.1</b>	<b>Ordentliche und außerordentliche Auszahlungen</b>		
	Teilhaushalt 40	10.498.430,46	65.200,00
<b>2.2</b>	<b>Auszahlungen aus Investitionstätigkeit</b>		<b>9.684.493,62</b>
	Teilhaushalt 10	341.506,79	360.436,20
	Teilhaushalt 23	2.582.358,57	8.466.619,67
	Teilhaushalt 32	858.988,61	841.093,15
	Teilhaushalt 40	137.900,77	16.344,60
<b>2.3</b>	<b>Auszahlungen aus Finanzierungstätigkeit</b>		
	entfällt		
<b>3. Ermächtigungen für die Aufnahme von Investitionskrediten</b>			
	entfällt		

<sup>1</sup> Unter Berücksichtigung der Voraussetzungen nach § 17 ThürGemHV-Doppik

<sup>2</sup> Angaben können auch in T€ erfolgen.

# Vollständigkeitserklärung für die Prüfung des Jahresabschlusses und des Rechenschaftsberichts nach den gemeinde- rechtlichen Vorschriften in Thüringen

---

Heilbad Heiligenstadt, 08.09.2023

---

Landkreis Eichsfeld

Friedensplatz 8

37308 Heilbad Heiligenstadt

(Firma/Bezeichnung)

An

ETL Mitteldeutschland GmbH

Wirtschaftsprüfungsgesellschaft

Andreasstraße 37 b-c

99084 Erfurt

---

## **Jahresabschluss und Rechenschaftsbericht für das Haushaltsjahr vom 01.01.2018 bis 31.12.2018**

Ihnen als Abschlussprüfer erkläre ich (erklären wir) als gesetzliche Vertreter/Betriebsleiter der zu prüfenden Einheit Folgendes:

### **A. Aufklärungen und Nachweise**

Die Aufklärungen und Nachweise zur Aufstellung von Jahresabschluss sowie der weiteren gesetzlich geforderten Anlagen einschließlich des Rechenschaftsberichts gemäß § 19 ThürKDG i.V.m. §§ 44 ff. ThürGemHV-Doppik um die Sie mich (uns) gebeten haben, habe ich (haben wir) Ihnen vollständig und nach bestem Wissen und Gewissen gegeben. Dabei habe ich (haben wir) meine (unseren) persönlichen Kenntnissen an Sie weitergegeben. Bei der Aufstellung wurden die Regelungen der Thüringer Kommunalordnung (ThürKO), des Thüringer Gesetzes über die kommunale Doppik (ThürKDG), der Thüringer Gemeindehaushaltsverordnung-Doppik (ThürGemHV-Doppik) sowie der Thüringer Gemeindebewertungsverordnung (ThürGemBV) beachtet. Als Auskunftspersonen habe ich (haben wir) Ihnen die nachfolgend aufgeführten Personen benannt:

---

Kristin Hofmeister, Rene Paul, Christin Rosenthal

---

---

---

Zutreffendes bitte ankreuzen.

Muster : anzuwenden für zu prüfende Einheiten, die einen Jahresabschluss und Rechenschaftsbericht nach den gemeinderechtlichen Vorschriften in Thüringen aufstellen (z.B. Kreise, Gemeinden, Landschaftsverbände oder Eigenbetriebe)

Diese Personen sind von mir (uns) angewiesen worden, Ihnen alle erforderlichen und alle gewünschten Aufklärungen und Nachweise richtig und vollständig zu geben.

**B. Bücher und Schriften sowie rechnungslegungsbezogenes internes Kontrollsystem**

1. Ich bin meiner (Wir sind unserer) Verantwortung zur Einrichtung eines den gesetzlichen Vorschriften entsprechenden rechnungslegungsbezogenen internen Kontrollsystems nachgekommen. Dazu gehören die Einhaltung der Grundsätze ordnungsmäßiger Buchführung sowie Maßnahmen zur Verhinderung und Aufdeckung von wesentlichen Täuschungen und Vermögensschädigungen,
2. Störungen oder wesentliche Mängel des rechnungslegungsbezogenen internen Kontrollsystems
  - lagen und liegen auch zurzeit nicht vor,
  - sind Ihnen vollständig schriftlich mitgeteilt worden oder unter Abschnitt D. bzw. in der Anlage \_\_ aufgeführt.
3. Ich habe (Wir haben) dafür Sorge getragen, dass Ihnen die Bücher und Schriften der zu prüfenden Einheit, auch soweit diese IT-gestützt geführt werden, vollständig zur Verfügung gestellt worden sind. Zu den Schriften gehören insbesondere auch vertragliche Vereinbarungen mit fremden Rechenzentren, Dienst- und Arbeitsanweisungen sowie sonstige Organisationsunterlagen, die zum Verständnis der Buchführung erforderlich sind.
4. In den vorgelegten Büchern sind alle Geschäftsvorfälle erfasst, die für das oben genannte Haushaltsjahr buchführungspflichtig geworden sind. Wesentliche Änderungen des Buchführungssystems einschließlich des rechnungslegungsbezogenen IT-Systems haben wir Ihnen mitgeteilt.
5. Die Buchführung erfolgte
  - auf der Grundlage der organisatorischen Vorkehrungen und Kontrollen nur nach den Ihnen zur Verfügung gestellten Programmen und den aufgezeichneten Bedienungseingriffen bzw. den Ihnen vorgelegten Dienst- und Arbeitsanweisungen und Organisationsunterlagen (und/oder)
  - auf der Grundlage der unter Ziff. 3 genannten vertraglichen Vereinbarungen mit fremden Rechenzentren entsprechend den gesetzlichen Anforderungen.
6. Ich habe (Wir haben) sichergestellt, dass während der Dauer der gesetzlichen Aufbewahrungsfristen auch die nicht ausgedruckten Daten verfügbar sind und jederzeit innerhalb angemessener Frist lesbar gemacht werden können, und zwar die Buchungen in kontonmäßiger Ordnung.

**C. Jahresabschluss sowie weitere gesetzliche Anlagen einschließlich Rechenschaftsbericht**

1. Unter Berücksichtigung der maßgebenden Rechnungslegungsgrundsätze sind in dem von Ihnen zu prüfenden Jahresabschluss alle bilanzierungspflichtigen Vermögensgegenständen

- de, Schulden (Verpflichtungen, Wagnisse etc.), Rechnungsabgrenzungsposten und Sonderposten berücksichtigt. Sämtliche Aufwendungen, Erträge sowie Einzahlungen und Auszahlungen sind enthalten. Ausgehend von den für den Jahresabschluss der zu prüfenden Einheit geltenden Vorschriften wurden alle erforderlichen Angaben gemacht.
2. Die für die Bestimmung von geschätzten Werten, einschließlich von Zeitwerten getroffenen bedeutenden Annahmen sind vertretbar und spiegeln meine (unsere) Absicht sowie die Möglichkeit, entsprechende Handlungen durchzuführen, angemessen wider.
  3. Für die Rechnungslegung relevante Ereignisse nach dem Abschlussstichtag
    - haben sich nicht ergeben.
    - wurden im Jahresabschluss bzw. im Rechenschaftsbericht bereits berücksichtigt.
    - sind Ihnen vollständig schriftlich mitgeteilt worden oder unter Abschnitt D. bzw. in der Anlage \_\_ aufgeführt.
  4. Besondere Umstände, die der Vermittlung eines den tatsächlichen Verhältnissen entsprechenden Bildes der Vermögens-, Schulden-, Ertrags- und Finanzlage des Jahresabschlusses entgegenstehen könnten
    - sind im Anhang bzw. Rechenschaftsbericht gesondert aufgeführt.
    - sind Ihnen vollständig schriftlich mitgeteilt worden oder unter Abschnitt D. bzw. in der Anlage \_\_ aufgeführt.
  5. Eine Übersicht über
    - alle verselbstständigten Aufgabenbereiche in öffentlich-rechtlicher und privatrechtlicher Form
    - alle sonstigen nahe stehenden Unternehmen und Personen
    - alle sonstigen Organisationsformen<sup>1</sup>, denen die zu prüfende Einheit angehört und die nicht lediglich Auswirkungen von untergeordneter Bedeutung auf die Vermögens-, Schulden-, Ertrags- und Finanzlage der zu prüfenden Einheit haben,ist Ihnen ausgehändigt worden.
  6. Ausleihungen, Forderungen oder Verbindlichkeiten (einschließlich Eventualverbindlichkeiten) gegenüber den verselbstständigten Aufgabenbereichen in öffentlich-rechtlicher und privatrechtlicher Form bestanden am Abschlussstichtag
    - nicht.
    - sind Ihnen vollständig schriftlich mitgeteilt worden oder unter Abschnitt D. bzw. in der Anlage \_\_ aufgeführt.
  7. Ich habe (Wir haben) Ihnen alle uns bekannten Geschäfte mit nahen stehenden Unternehmen und Personen mitgeteilt.

<sup>1</sup> Zum Beispiel Vereine und interkommunale Gewerbegebiete.

8. Beziehungen zu und Geschäftsvorfälle mit nahen stehenden Unternehmen und Personen wurden nach unserer Einschätzung zutreffend im Jahresabschluss und Rechenschaftsbericht ausgewiesen und angegeben.
9. Verbindlichkeiten aus Bürgschaften, aus Gewährleistungsverträgen, der Begebung und Übertragung von Wechseln und aus Wechsel- und Scheckbürgschaften sowie Haftungsverhältnisse aus der Bestellung von Sicherheiten für fremde Verbindlichkeiten am Abschlussstichtag
- bestanden nicht.
- sind Ihnen vollständig schriftlich mitgeteilt worden oder unter Abschnitt D. bzw. in der Anlage \_\_ aufgeführt.
10. Verträge zugunsten Dritter (z.B. abgegebene Patronatserklärungen), die nicht aus dem Jahresabschluss ersichtlich sind,
- bestanden am Abschlussstichtag nicht.
- sind Ihnen vollständig schriftlich mitgeteilt worden oder unter Abschnitt D. bzw. in der Anlage \_\_ aufgeführt.
11. Besicherungen von Verbindlichkeiten (einschließlich Eventualverbindlichkeiten) durch Pfandrechte und ähnliche Rechte
- bestanden am Abschlussstichtag nicht.
- sind Ihnen vollständig schriftlich mitgeteilt worden oder unter Abschnitt D. bzw. in der Anlage \_\_ aufgeführt.
12. Gewährte Vorschüsse, Kredite sowie eingegangene Haftungsverhältnisse
- bestanden am Abschlussstichtag nicht.
- sind Ihnen vollständig schriftlich mitgeteilt worden oder unter Abschnitt D. bzw. in der Anlage \_\_ aufgeführt.
13. Rückgabeverpflichtungen für in der Bilanz ausgewiesene Vermögensgegenstände sowie Rücknahmeverpflichtungen für nicht in der Bilanz ausgewiesene Vermögensgegenstände
- bestanden am Abschlussstichtag nicht.
- sind Ihnen vollständig schriftlich mitgeteilt worden oder unter Abschnitt D. bzw. in der Anlage \_\_ aufgeführt.
14. Derivative Finanzinstrumente (z.B. fremdwährungs-, zins-, wertpapier- und indexbezogene Optionsgeschäfte und Terminkontrakte, Warentermingeschäfte, Futures, Swaps, Forward Rate Agreements und Forward Forward Deposits) auch im Rahmen strukturierter Finanzinstrumente,
- bestanden am Abschlussstichtag nicht.
- sind in den Büchern der zu prüfenden Einheit vollständig erfasst und Ihnen vollständig schriftlich mitgeteilt worden oder unter Abschnitt D. bzw. in der Anlage \_\_ aufgeführt.



15. Bewertungseinheiten
- wurden nicht gebildet.
  - wurden nur in dem Umfang gebildet, in dem sie aus dem Jahresabschluss ersichtlich/ im Anhang angegeben sind.
16. Nicht in der Vermögensrechnung (Bilanz) enthaltene Geschäfte, die für die Beurteilung der Finanzlage notwendig sind oder werden können (z.B. Factoring, unechte Pensionsgeschäfte, Konsignationslagervereinbarungen, Forderungsverbriefungen über gesonderte Gesellschaften oder nicht rechtsfähige Einrichtungen, die Verpfändung von Aktiva, Operating-Leasing-Verträge sowie die Auslagerung von betrieblichen Funktionen)
- bestanden am Abschlussstichtag nicht.
  - sind Ihnen vollständig schriftlich mitgeteilt worden oder unter Abschnitt D. bzw. in der Anlage \_\_ aufgeführt.
17. Art und Zweck sowie Risiken und Vorteile der unter Ziff. 16 fallenden Geschäfte sind Ihnen, soweit dies für die Beurteilung der Finanzlage notwendig ist, vollständig schriftlich mitgeteilt worden oder unter Abschnitt D. bzw. in der Anlage \_\_ aufgeführt.
18. Verträge, soweit nicht bereits nach Ziff. 16 erwähnt, die wegen ihres Gegenstands, ihrer Dauer, möglicher Vertragsstrafen oder aus anderen Gründen für die Beurteilung der wirtschaftlichen Lage der zu prüfenden Einheit von Bedeutung sind oder Bedeutung erlangen können (z.B. Verträge mit dem Bund, dem Land und anderen kommunalen Gebietskörperschaften, Konzessions-, Leasing- und Finanzierungsverträge sowie Verträge über Public Private Partnerships (PPP)),
- bestanden am Abschlussstichtag nicht.
  - sind Ihnen vollständig schriftlich mitgeteilt worden oder unter Abschnitt D. bzw. in der Anlage \_\_ aufgeführt.
19. Die finanziellen Verpflichtungen aus den unter Ziff. 18 genannten Verträgen sowie sonstige, wesentliche finanzielle Verpflichtungen sind – soweit sie nicht in der Bilanz enthalten und nicht im Anhang angegeben sind – sind Ihnen vollständig schriftlich mitgeteilt worden und unter Abschnitt D. bzw. in der Anlage aufgeführt.
20. Rechtsstreitigkeiten und sonstige Auseinandersetzungen, die für die Beurteilung der wirtschaftlichen Lage der zu prüfenden Einheit von Bedeutung sind,
- lagen am Abschlussstichtag und liegen auch zurzeit nicht vor.
  - sind Ihnen vollständig schriftlich mitgeteilt worden oder unter Abschnitt D. bzw. in der Anlage \_\_ aufgeführt.
21. Die Ergebnisse meiner (unserer) Beurteilung von Risiken, dass der Jahresabschluss oder der Rechenschaftsbericht wesentliche falsche Angaben aufgrund von Täuschungen und Vermögensschädigungen enthalten könnten, habe ich (haben wir) Ihnen mitgeteilt. Alle mir (uns) bekannten oder von mir (uns) vermuteten die zu prüfende Einheit betreffenden Täuschungen und Vermögensschädigungen, insbesondere solche der gesetzlichen Vertreter und anderer Führungskräfte, von Mitarbeitern, denen eine bedeutende Rolle im Internen Kontrollsystem zukommt und von anderen Personen, deren Täuschungen und

Vermögensschädigungen eine wesentliche Auswirkung auf den Jahresabschluss oder den Rechenschaftsbericht haben könnten,

- sind Ihnen vollständig schriftlich mitgeteilt worden oder unter Abschnitt D. bzw. in der Anlage \_\_ aufgeführt.
  - Ich habe (Wir haben) keine Kenntnis hierüber.
22. Alle mir (uns) von Mitarbeitern, ehemaligen Mitarbeitern, Aufsichtsbehörden oder anderen Personen zugetragenen Behauptungen begangener oder vermuteter Täuschungen und Vermögensschädigungen, die eine wesentliche Auswirkung auf den Jahresabschluss oder den Rechenschaftsbericht haben könnten,
- sind Ihnen vollständig schriftlich mitgeteilt worden oder unter Abschnitt D. bzw. in der Anlage \_\_ aufgeführt
  - Ich habe (Wir haben) keine Kenntnis hierüber.
23. Sonstige Verstöße gegen gesetzliche Vorschriften und die sie ergänzenden Satzungen und sonstigen ortsrechtlichen Bestimmungen, die Bedeutung für den Inhalt des Jahresabschlusses oder des Rechenschaftsberichts oder auf die Darstellung des sich nach den gesetzlichen Vorgaben ergebenden Bildes der Vermögens-, Schulden-, Finanz- und Ertragslage haben könnten,
- bestanden nicht.
  - sind Ihnen vollständig schriftlich mitgeteilt worden oder unter Abschnitt D. bzw. in der Anlage \_\_ aufgeführt.
24. Der Rechenschaftsbericht enthält auch hinsichtlich erwarteter Entwicklungen alle für die Beurteilung der Lage der zu prüfenden Einheit wesentlichen Gesichtspunkte sowie insbesondere die Angaben, die für den Rechenschaftsbericht der zu prüfenden Einheit gefordert werden. Vorgänge von besonderer Bedeutung nach dem Schluss des Haushaltsjahres
- haben sich nicht ereignet.
  - sind im Rechenschaftsbericht vollständig angegeben.
  - sind Ihnen vollständig schriftlich mitgeteilt worden oder unter Abschnitt D. bzw. in der Anlage \_\_ aufgeführt.
25. Wesentliche Chancen und Risiken für die künftige Entwicklung der zu prüfenden Einheit, auf die im Rechenschaftsbericht einzugehen ist
- bestehen, wie im Rechenschaftsbericht angegeben, nicht.
  - sind im Rechenschaftsbericht vollständig dargestellt.
  - sind Ihnen vollständig schriftlich mitgeteilt worden oder unter Abschnitt D. bzw. in der Anlage \_\_ aufgeführt.

**D. Zusätze und Bemerkungen**

---

---


---

---

---

**E. Zusätzliche Module**

- ...
- ...
- ...
- ...
- ...



08.09.2023

Landrat Dr. Werner Henning

Stempel der zu prüfenden Einheit und Unterschrift(en)

LANDKREIS EICHSFELD  
Der Landrat  
Friedensplatz 8  
37308 Heilbad Heiligenstadt