




Jahresabschluss

zum 31. Dezember 2013



Inhaltsverzeichnis

Deckblatt	1
Inhaltsverzeichnis	
Abkürzungsverzeichnis	7
A - Jahresabschluss	9
I. Vermögensrechnung (Bilanz)	9
Aktiva	9
Passiva	10
Vermögensrechnung nach Konten	11
II. Gesamtergebnisrechnung	19
Gesamtergebnisrechnung nach Gliederung	19
Gesamtergebnisrechnung nach Konten	20
III. Gesamtfinanzrechnung	31
Gesamtfinanzrechnung nach Gliederung	31
Gesamtfinanzrechnung nach Konten	33
IV. Teilergebnis- und Teilfinanzrechnungen	45
Teilhaushalt Amt 01 Verwaltungsführung	45
Teilhaushalt Amt 10 Hauptamt	47
Teilhaushalt Amt 14 Rechnungsprüfungsamt	49
Teilhaushalt Amt 15 Kommunalaufsicht	51
Teilhaushalt Amt 20 Finanzverwaltungsamt	53
Teilhaushalt Amt 23 Liegenschaftsamt	55
Teilhaushalt Amt 32 Rechts- und Ordnungsamt	57
Teilhaushalt Amt 39 Veterinäramt	59
Teilhaushalt Amt 40 Schulverwaltungsamt	61
Teilhaushalt Amt 50 Sozialamt	63
Teilhaushalt Amt 51 Jugendamt	65
Teilhaushalt Amt 52 Grundsicherungsamt	67
Teilhaushalt Amt 53 Gesundheitsamt	69
Teilhaushalt Amt 63 Bauaufsichtsamt	71
Teilhaushalt Amt 70 Umweltamt	73
Teilhaushalt Amt 80 Wirtschaftsreferat	75
Teilhaushalt Amt 90 Allgemeine Finanzwirtschaft	77
V. Übersicht über die zugeordneten Produkte der Teilhaushalte	79
Ergebnisrechnung	79
Finanzrechnung	98
VI. Übersicht über die produktbezogenen Finanzdaten	119
Ergebnisrechnung	119
Finanzrechnung	128
B - Anhang	145
Inhaltsverzeichnis	147
I. Vorbemerkungen	152
II. Inventurgrundlagen und –methoden	152
III. Bewertungsgrundlagen und –methoden	153

IV. Bilanz	156
V. Erläuterung der einzelnen Bilanzpositionen	158
AKTIVA	158
PASSIVA	177
VI. Erläuterungen zur Ergebnisrechnung	191
VII. Erläuterungen zur Finanzrechnung	205
VIII. Gesonderte Angaben zum Jahresabschluss	212
IX. Anlagen zum Anhang	213
Anlage 1 – Übersicht der Erträge und Aufwendungen	215
Anlage 2 – Name und Sitz und Rechtsform für Organisationen bei Haftung des Landkreises	217
Anlage 3 – Übersicht über die Mitgliedschaften des Landkreises	219
Anlage 4 - Übersicht der wichtigen Verträge	221
Anlage 5 – Übersicht über die durchschnittliche Zahl der Beamten und der Arbeitnehmer	225
Anlage 6 – Übersicht über die Mitglieder des Kreistages	227
Anlage 7 - Subsidiärhaftung aus der Zusatzversorgung der Arbeitnehmer	229
Anlage 8 – Übersicht der Grundstücke wirtschaftlicher Eigentümer	231
Anlage 9 – Name und Sitz von Organisationen bei Anteilen des Landkreises	233
Eichsfeldwerke GmbH - Konzern	233
E.ON Mitte	272
SVSG2	277
Eichsfeld Klinikum gGmbH	281
Klinikgesellschaft Heilbad Heiligenstadt mbH	293
Eichsfelder Kulturbetriebe Heilbad Heiligenstadt	310
Darstellung der Zweckverbände	315
C - Rechenschaftsbericht	321
Inhaltsverzeichnis	323
1. Gesetzliche Grundlagen	324
2. Allgemeines	324
3. Vermögensentwicklung	325
4. Ergebnisentwicklung	325
5. Finanzentwicklung	350
6. Entwicklung der Schulden	357
7. Rücklagen	358
8. Kennzahlen zur Vermögens, Ertrags- und Finanzlage	359
9. Wirtschaftliche Lage	368
Anlagen zum Rechenschaftsbericht	371
Anlage 1 - Übersicht der Abweichungen der Teilergebnishaushalte	371
Vergleich Ansatz - Ergebnis	371
Vergleich Ergebnis Vorjahr - Ergebnis lfd.	377
Anlage 2 - Übersicht der Abweichung der Teilfinanzhaushalte	383
Vergleich Ansatz - Ergebnis	383
Vergleich Ergebnis Vorjahr - Ergebnis lfd.	389
Anlage 3 - Erläuterung der Abweichungen (Plan)	395
Anlage 4 - Erläuterung der Abweichungen (Vorjahresvergleich)	415

D - Anlagen	435
Anlagenübersicht	437
Forderungsübersicht	439
Verbindlichkeitenübersicht	441
Übersicht der übertragenen Haushaltsermächtigungen	443
Übersicht der ÜPL/APL/MV	445
Vollständigkeitserklärung	459

Abkürzungsverzeichnis

AG	Aktiengesellschaft
AsylbIG	Asylbewerberleistungsgesetz
ATZ	Altersteilzeit
BA	Bauabschnitt
BGA	Betriebs- und Geschäftsausstattung
DG	durchlaufende Gelder
DKB	Deutsche Kreditbank Berlin
DIN	Deutsches Institut für Normung
DMS	Dokumentenmanagementsystem
DSD	Duales System Deutschland
DRK	Deutsches Rotes Kreuz
EB	Eröffnungsbilanz
EDV	elektronische Datenverarbeitung
EFRE	Europäischer Fonds für regionale Entwicklung
EIC	Eichsfeld
EW	Eichsfeldwerke GmbH
FAG	Finanzausgleichgesetz
GbR	Gesellschaft bürgerlichen Rechts
GmbH	Gesellschaft mit beschränkter Haftung
gGmbH	gemeinnützige GmbH
GWG	Geringwertiges Wirtschaftsgut
HGB	Handelsgesetzbuch
KFA	Kommunaler Finanzausgleich
KIK	Kapital- und Investitionskonto (KIK)
KVT	Kommunaler Versorgungsverband Thüringen
NKF	Neues Kommunales Finanzmanagement
ÖPNV	Öffentlicher Personennahverkehr
PPK	Papier, Pappe, Karton
RAP	Rechnungsabgrenzungsposten

SGB	Sozialgesetzbuch
SoBez	Sonderbedarfs-Bundesergänzungszuweisungen
Sopo	Sonderposten
ThürGemBV	Thüringer Gemeindebewertungsverordnung
ThürGemHV-Doppik	Thüringer Gemeindehaushaltsverordnung-Doppik
ThürKDG	Thüringer Gesetz über die kommunale Doppik
ThürKO	Thüringer Kommunalordnung
ThürNKFG	Thüringer Gesetz über das Neue Kommunale Finanzwesen
VG	Vermögensgegenstand
ZAN	Zweckverband Abfallwirtschaft Nordthüringen

A - Jahresabschluss zum 31.12.2013**I. Vermögensrechnung (Bilanz) - Aktiva**

Aktivseite		31.12.2013	31.12.2012
		EUR	EUR
1	Anlagevermögen	165.869.080,62	160.439.622,63
1.1	Immaterielle Vermögensgegenstände	1.221.436,20	831.957,71
1.1.1	Entgeltlich erworbene Konzessionen, gewerbliche Schutzrechte und ähnliche Rechte und Werte sowie Lizenzen an solchen Rechten und Werten	353.179,68	268.757,82
1.1.2	Geleistete Zuwendungen		
1.1.3	Geleistete Investitionszuschüsse	649.529,55	395.107,92
1.1.4	Geschäfts- oder Firmenwert		
1.1.5	Geleistete Anzahlungen auf immaterielle Vermögensgegenstände, Anlagen im Bau	218.726,97	168.091,97
1.2	Sachanlagen	143.127.501,13	141.085.465,10
1.2.1	Wald, Forsten	1.041.111,14	1.041.111,14
1.2.2	Sonstige unbebaute Grundstücke und grundstücksgleiche Rechte	40.994,98	47.638,46
1.2.3	Bebaute Grundstücke und grundstücksgleiche Rechte	93.088.451,34	94.581.136,49
1.2.4	Infrastrukturvermögen	43.643.236,54	41.478.056,43
1.2.5	Bauten auf fremdem Grund und Boden		
1.2.6	Kunstgegenstände, Denkmäler	14,00	14,00
1.2.7	Maschinen, technische Anlagen, Fahrzeuge	1.306.950,93	1.248.972,23
1.2.8	Betriebs- und Geschäftsausstattung	2.142.145,64	1.878.213,24
1.2.9	Pflanzen und Tiere		
1.2.10	Geleistete Anzahlungen auf Sachanlagen, Anlagen im Bau	1.864.596,56	810.323,11
1.3	Finanzanlagen	21.520.143,29	18.522.199,82
1.3.1	Anteile an verbundenen Unternehmen	3.650.000,00	1.000.000,00
1.3.2	Ausleihungen an verbundenen Unternehmen		
1.3.3	Beteiligungen	1.507.150,00	1.507.150,00
1.3.4	Ausleihungen an Unternehmen, mit denen ein Beteiligungsverhältnis besteht		
1.3.5	Sondervermögen, Zweckverbände, rechtsfähige kommunale Stiftungen	16.362.983,29	16.015.039,82
1.3.6	Ausleihungen an Sondervermögen, Zweckverbände, rechtsfähige kommunale Stiftungen		
1.3.7	Sonstige Wertpapiere des Anlagevermögens	10,00	10,00
1.3.8	Sonstige Ausleihungen		
2	Umlaufvermögen	48.094.990,62	47.499.357,52
2.1	Vorräte	6.643,48	143.270,00
2.1.1	Roh-, Hilfs-, Betriebsstoffe		
2.1.2	Unfertige Erzeugnisse, unfertige Leistungen		
2.1.3	Fertige Erzeugnisse, fertige Leistungen und Waren	6.643,48	143.270,00
2.1.4	Geleistete Anzahlungen auf Vorräte		
2.2	Forderungen und sonstige Vermögensgegenstände	8.275.516,97	7.914.670,06
2.2.1	Öffentlich-rechtliche Forderungen, Forderungen aus Transferleistungen	5.056.063,97	4.962.119,47
2.2.2	Privatrechtliche Forderungen aus Lieferungen und Leistungen	256.509,26	376.939,16
2.2.3	Forderungen gegen verbundene Unternehmen		
2.2.4	Forderungen gegen Unternehmen, mit denen ein Beteiligungsverhältnis besteht		
2.2.5	Forderungen gegen Sondervermögen, Zweckverbände, rechtsfähige kommunale Stiftungen	189.097,51	22.822,28
2.2.6	Forderungen gegen den sonstigen öffentlichen Bereich	2.756.073,20	2.531.076,07
2.2.7	Sonstige Vermögensgegenstände	17.773,03	21.713,08
2.3	Wertpapiere des Umlaufvermögens	0,00	0,00
2.3.1	Anteile an verbundenen Unternehmen		
2.3.2	Anteile an Unternehmen, mit denen ein Beteiligungsverhältnis besteht		
2.3.3	Sonstige Wertpapiere des Umlaufvermögens		
2.4	Kassenbestand, Bundesbankguthaben, Guthaben bei der Europäischen Zentralbank, Guthaben bei Kreditinstituten und	39.812.830,17	39.441.417,46
3	Rechnungsabgrenzungsposten	2.350.265,24	2.490.280,10
3.1	Disagio		
3.2	Sonstige Rechnungsabgrenzungsposten	2.350.265,24	2.490.280,10
4	Aktive latente Steuern	0,00	0,00
5	Nicht durch Eigenkapital gedeckter Fehlbetrag		
	Bilanzsumme	216.314.336,48	210.429.260,25

I. Vermögensrechnung (Bilanz) - Passiva

Passivseite		31.12.2013	31.12.2012
		EUR	EUR
1	Eigenkapital	87.434.460,67	80.081.243,41
1.1	Allgemeine Rücklage	27.573.873,61	23.561.878,69
1.2	Zweckgebundene Kapitalrücklage	37.489.200,52	37.983.766,04
1.3	Zweckgebundene Ergebnissrücklagen		
1.4	Ergebnisvortrag	18.535.598,68	14.583.253,76
1.5	Jahresüberschuss / Jahresfehlbetrag	3.835.787,86	3.952.344,92
2	Sonderposten	61.676.134,02	61.194.092,51
2.1	Sonderposten für Belastungen aus dem kommunalen Finanzausgleich		
2.2.	Sonderposten zum Anlagevermögen	57.252.517,44	56.473.523,15
2.2.1	<i>Sonderposten aus Zuwendungen</i>	55.768.649,51	55.306.002,71
2.2.2	<i>Sonderposten aus Beiträgen u. ähnlichen Entgelten</i>	0,00	0,00
2.2.3	<i>Sonderposten aus Anzahlungen</i>	1.483.867,93	1.167.520,44
2.3	Sonderposten für den Gebührenaussgleich	4.383.565,83	4.684.568,61
2.4	Sonderposten mit Rücklagenanteil	0,00	0,00
2.5	Sonstige Sonderposten	40.050,75	36.000,75
3	Rückstellungen	38.443.941,17	39.457.429,16
3.1	Rückstellungen für Pensionen u. ähnliche Verpflichtungen	7.059.372,00	5.858.316,00
3.2	Steuerrückstellungen	21.222,86	16.020,97
3.3	Sonstige Rückstellungen	31.363.346,31	33.583.092,19
4	Verbindlichkeiten	27.584.336,89	28.632.184,69
4.1	Anleihen		
4.2	Verbindlichkeiten aus Kreditaufnahmen	21.800.352,31	23.328.425,75
4.2.1	<i>Verbindlichkeiten aus Investitionskrediten</i>	21.800.352,31	23.328.425,75
4.2.1.1	<i>Verbindlichkeiten aus Krediten für Investitionen und Investitionsförderungsmaßnahmen</i>	21.800.352,31	23.328.425,75
4.2.1.2	<i>Verbindlichkeiten aus Krediten für energetische Sanierungs- und Unterhaltungsmaßnahmen</i>		
4.2.2	<i>Verbindlichkeiten aus Kreditaufnahmen zur Liquiditätssicherung</i>		
4.3	Verbindlichkeiten aus Vorzügen, die Kreditaufnahmen wirtschaftlich gleichkommen		
4.4	Erhaltene Anzahlungen auf Bestellungen		
4.5	Verbindlichkeiten aus Lieferungen und Leistungen	2.114.278,61	1.932.474,74
4.6	Verbindlichkeiten aus Transferleistungen	1.802.499,62	1.415.742,48
4.7	Verbindlichkeiten gegenüber verbundenen Unternehmen	293,50	843,90
4.8	Verbindlichkeiten gegenüber Unternehmen, mit denen ein Beteiligungsverhältnis besteht	0,00	0,00
4.9	Verbindlichkeiten gegenüber Sondervermögen, Zweckverbänden, rechtsfähigen kommunalen Stiftungen	18.126,59	24.755,73
4.10	Verbindlichkeiten gegenüber dem sonstigen öffentlichen Bereich	531.782,52	650.326,89
4.11	Sonstige Verbindlichkeiten	1.317.003,74	1.279.615,20
5	Rechnungsabgrenzungsposten	1.175.463,73	1.064.310,48
5.1	Grabnutzungsentgelte		
5.2	Anzahlungen auf Grabnutzungsentgelte		
5.3	Sonstige Rechnungsabgrenzungsposten	1.175.463,73	1.064.310,48
6	Passive latente Steuern	0,00	0,00
Bilanzsumme		216.314.336,48	210.429.260,25

I. Vermögensrechnung nach Konten				
Landkreis Eichsfeld				
Nr.	Bezeichnung	Stand zum 31.12.2012	Stand zum 31.12.2013	Veränderung gegenüber
A05000	Aktiva			
A10000	1 Anlagevermögen	160.439.622,63	165.869.080,62	5.429.457,99
A11000	1.1 Immaterielle Vermögensgegenstände	831.957,71	1.221.436,20	389.478,49
A11200	1.1.1 Entgeltlich erworbene Konzessionen, gewerbl. Schutzrechte u. ähnl. Rechte	268.757,82	353.179,68	84.421,86
01130100	Bestand Datenverarbeitungs-Software	178.591,53	283.909,32	105.317,79
01130200	Zugang Datenverarbeitungs-Software	90.154,29	69.258,36	-20.895,93
01140100	Bestand Sonstige Lizenzen	3,00	3,00	0,00
01170100	Bestand geringwertige immaterielle Vermögensgegenstände	9,00	9,00	0,00
A11300	1.1.2 Geleistete Zuwendungen	0,00	0,00	0,00
A11400	1.1.3 Geleistete Investitionszuschüsse	395.107,92	649.529,55	254.421,63
01310100	Bestand Gezahlte Investitionszuschüsse (als Nutzungsberechtigter)	303.881,72	379.183,03	75.301,31
01310200	Zugang Gezahlte Investitionszuschüsse (als Nutzungsberechtigter)	91.226,20	270.346,52	179.120,32
A11500	1.1.4 Geschäfts- oder Firmenwert	0,00	0,00	0,00
A11600	1.1.5 Geleistete Anzahlungen auf imm. Verm.gegenst, Anlagen im Bau	168.091,97	218.726,97	50.635,00
01910100	Bestand Anzahlungen auf immaterielle Vermögensgegenstände	154.168,97	48.461,27	-105.707,70
01910200	Zugang Anzahlungen auf immaterielle Vermögensgegenstände	13.923,00	170.265,70	156.342,70
A12000	1.2 Sachanlagen	141.085.465,10	143.127.501,13	2.042.036,03
A12100	1.2.1 Wald, Forsten	1.041.111,14	1.041.111,14	0,00
02110100	Bestand Wald, Forsten	325.687,52	325.687,52	0,00
02120100	Bestand Aufwuchs Wald, Forsten	715.423,62	715.423,62	0,00
A12200	1.2.2 Sonstige unbebaute Grundstücke und grundstücksgleiche Rechte	47.638,46	40.994,98	-6.643,48
02210100	Bestand Grünflächen	12.487,36	12.487,36	0,00
02310100	Bestand Ackerland	1.536,21	1.536,21	0,00
02910100	Bestand Sonstige unbebaute Grundstücke	33.614,89	33.614,89	0,00
02910300	Abgang Sonstige unbebaute Grundstücke	0,00	-6.643,48	-6.643,48
A12300	1.2.3 Bebaute Grundstücke und grundstücksgleiche Rechte	94.581.136,49	93.088.451,34	-1.492.685,15
03210100	Bestand Grund und Boden	75.059,08	75.059,08	0,00
03220100	Bestand soziale Einrichtungen	59.294,31	56.000,18	-3.294,13
03230100	Bestand Außenanlagen	130.505,81	122.717,96	-7.787,85
03310100	Bestand Grund und Boden	2.589.218,37	2.589.682,58	464,21
03310200	Zugang Grund und Boden	0,00	77,55	77,55
03320100	Bestand Schulgebäude und Schulturnhallen	70.524.361,47	68.998.047,50	-1.526.313,97
03320200	Zugang Schulgebäude und Schulturnhallen	0,00	8.227,59	8.227,59
03320300	Abgang Schulgebäude und Schulturnhallen	0,00	-26.103,34	-26.103,34
03330100	Bestand Außenanlagen	6.068.874,46	6.815.643,57	746.769,11
03330200	Zugang Außenanlagen	257.041,96	3.338,00	-253.703,96
03330300	Abgang Außenanlagen	-137,99	-46.817,46	-46.679,47
03390100	Bestand Sonstige	43.010,45	151.355,31	108.344,86
03390200	Zugang Sonstige	10.328,22	16.356,84	6.028,62
03390300	Abgang Sonstige	0,00	-2,00	-2,00
03510100	Bestand Grund und Boden	192.027,62	192.027,62	0,00
03520100	Bestand Sportanlagen	6.785.253,75	6.514.687,32	-270.566,43
03530100	Bestand Außenanlagen Sportanlagen	308.745,14	271.463,42	-37.281,72
03710100	Bestand Grund und Boden	263.783,76	258.959,85	-4.823,91

I. Vermögensrechnung nach Konten				
Landkreis Eichsfeld				
Nr.	Bezeichnung	Stand zum 31.12.2012	Stand zum 31.12.2013	Veränderung gegenüber
03710200	Zugang Grund und Boden	-4.823,91	0,00	4.823,91
03720100	Bestand Verwaltungsgebäude	5.125.177,84	5.589.522,01	464.344,17
03720200	Zugang Verwaltungsgebäude	601.355,29	0,00	-601.355,29
03730100	Bestand Außenanlagen	565.228,32	535.912,66	-29.315,66
03790100	Bestand Sonstige	69.267,12	65.633,31	-3.633,81
03910100	Bestand Grund und Boden	241.890,43	241.890,43	0,00
03920100	Bestand sonstige Gebäude	256.065,65	249.145,04	-6.920,61
03930100	Bestand Außenanlagen	141.422,49	133.936,89	-7.485,60
03990100	Bestand Sonstige	278.186,85	271.689,43	-6.497,42
A12400	1.2.4 Infrastrukturvermögen	41.478.056,43	43.643.236,54	2.165.180,11
04110100	Bestand Grund und Boden	3.039,94	3.039,94	0,00
04120100	Bestand Brücken	4.046.032,50	4.093.335,21	47.302,71
04120200	Zugang Brücken	150.763,52	294.282,19	143.518,67
04140100	Bestand Ingenieurtechnische Anlagen	591.965,00	583.333,95	-8.631,05
04610100	Bestand Grund und Boden	3.607,20	13.925,18	10.317,98
04610200	Zugang Grund und Boden	10.317,99	0,00	-10.317,99
04610300	Abgang Grund und Boden	-0,01	0,00	0,01
04620100	Bestand Abfallbeseitigungsanlagen	18,00	18,00	0,00
04630100	Bestand sonstige Gebäude Abfallbeseitigungsanlagen	104.946,57	90.954,10	-13.992,47
04640100	Bestand Außenanlagen zu sonstigen Gebäuden	9,00	9,00	0,00
04810100	Bestand Grund und Boden	735.843,94	1.048.463,14	312.619,20
04810200	Zugang Grund und Boden	312.619,20	27.840,58	-284.778,62
04810300	Abgang Grund und Boden	0,00	-60,95	-60,95
04820100	Bestand Straßen	29.623.227,59	33.872.109,48	4.248.881,89
04820200	Zugang Straßen	5.826.537,53	3.550.493,61	-2.276.043,92
04830100	Bestand Wege	1,00	1,00	0,00
04850100	Bestand Lichtsignalanlagen	8.012,70	5.640,05	-2.372,65
04926100	Bestand Uferbefestigungen	61.114,76	59.852,06	-1.262,70
A12500	1.2.5 Bauten auf fremdem Grund und Boden	0,00	0,00	0,00
05310100	Bestand Grund und Boden auf fremden Grund	0,00	-464,21	-464,21
05310200	Zugang Grund und Boden auf fremden Grund	0,00	464,21	464,21
A12600	1.2.6 Kunstgegenstände, Denkmäler	14,00	14,00	0,00
06110100	Bestand Kunstgegenstände	8,00	8,00	0,00
06510100	Bestand Denkmäler	6,00	6,00	0,00
A12700	1.2.7 Maschinen, technische Anlagen, Fahrzeuge	1.248.972,23	1.306.950,93	57.978,70
07110100	Bestand Dienstfahrzeuge	103.801,59	112.974,35	9.172,76
07110200	Zugang Dienstfahrzeuge	32.641,23	30.293,15	-2.348,08
07110300	Abgang Dienstfahrzeuge	-1.676,62	0,00	1.676,62
07120100	Bestand Brand- und Katastrophenschutzfahrzeuge	387.583,84	326.476,27	-61.107,57
07120200	Zugang Brand- und Katastrophenschutzfahrzeuge	29.629,13	225.252,07	195.622,94
07120300	Abgang Brand- und Katastrophenschutzfahrzeuge	-1,00	0,00	1,00
07130100	Bestand Fahrzeuge Abfallbeseitigung	223.087,19	280.483,09	57.395,90
07130200	Zugang Fahrzeuge Abfallbeseitigung	102.005,55	0,00	-102.005,55
07130210	19% VST Zugang Fahrzeuge Abfallbeseitigung	1.130,00	2.641,10	1.511,10
07130300	Abgang Fahrzeuge Abfallbeseitigung	-1,00	0,00	1,00
07140100	Bestand Zusatzgeräte für Fahrzeuge	2.659,30	6.026,19	3.366,89
07140200	Zugang Zusatzgeräte für Fahrzeuge	4.227,48	2.771,81	-1.455,67
07190100	Bestand Sonstige Fahrzeuge	1.361,19	8.569,80	7.208,61
07190200	Zugang Sonstige Fahrzeuge	8.462,70	0,00	-8.462,70
07190300	Abgang Sonstige Fahrzeuge	0,00	-1,00	-1,00
07210100	Bestand Maschinen	3.094,67	2.585,06	-509,61

I. Vermögensrechnung nach Konten

Landkreis Eichsfeld

Nr.	Bezeichnung	Stand zum 31.12.2012	Stand zum 31.12.2013	Veränderung gegenüber
07220100	Bestand Technische Anlagen	97.507,43	82.963,48	-14.543,95
07220300	Abgang Technische Anlagen	0,00	-1,00	-1,00
07310100	Bestand Betriebsvorrichtungen	253.459,55	225.916,56	-27.542,99
A12800	1.2.8 Betriebs- und Geschäftsausstattung	1.878.213,24	2.142.145,64	263.932,40
08210100	Bestand Betriebsausstattung	724.892,93	750.066,52	25.173,59
08210200	Zugang Betriebsausstattung	144.562,14	187.525,81	42.963,67
08210300	Abgang Betriebsausstattung	-606,51	-3.605,83	-2.999,32
08220100	Bestand Geschäftsausstattung	127.349,71	139.724,30	12.374,59
08220200	Zugang Geschäftsausstattung	32.050,25	16.289,01	-15.761,24
08220300	Abgang Geschäftsausstattung	0,00	-3,00	-3,00
08230100	Bestand DV-Ausstattung	603.157,06	575.948,87	-27.208,19
08230200	Zugang DV-Ausstattung	240.219,47	462.642,49	222.423,02
08230300	Abgang DV-Ausstattung	-10.085,04	-657,72	9.427,32
08240100	Bestand Geringwertige Vermögensgegenstände	-377.112,30	-300.291,49	76.820,81
08240200	Zugang Geringwertige Vermögensgegenstände	379.144,30	302.366,09	-76.778,21
08240300	Abgang Geringwertige Vermögensgegenstände	-467,00	-1.015,00	-548,00
08290100	Bestand Sonstige Betriebs- und Geschäftsausstattung	15.108,23	13.157,59	-1.950,64
08290300	Abgang Sonstige Betriebs- und Geschäftsausstattung	0,00	-2,00	-2,00
A12900	1.2.9 Pflanzen und Tiere	0,00	0,00	0,00
A12950	1.2.10 Geleistete Anzahlungen auf Sachanlagen, Anlagen im Bau	810.323,11	1.864.596,56	1.054.273,45
09610100	Bestand Anlagen im Bau	-77.640,40	-550.851,95	-473.211,55
09610200	Zugang Anlagen im Bau	887.963,51	2.415.448,51	1.527.485,00
A13000	1.3 Finanzanlagen	18.522.199,82	21.520.143,29	2.997.943,47
A13100	1.3.1 Anteile an verb. Unternehmen	1.000.000,00	3.650.000,00	2.650.000,00
10120100	Bestand Nichtbörsennotierte Anteile	1.000.000,00	3.650.000,00	2.650.000,00
A13200	1.3.2 Ausleihungen an verb. Unternehmen	0,00	0,00	0,00
A13300	1.3.3 Beteiligungen	1.507.150,00	1.507.150,00	0,00
11120100	Bestand Nichtbörsennotierte Anteile	1.500.000,00	1.500.000,00	0,00
11190100	Bestand Sonstige Anteilsrechte	7.150,00	7.150,00	0,00
A13400	1.3.4 Ausleihungen an Unternehmen mit Beteiligungsverhältnis	0,00	0,00	0,00
A13500	1.3.5 Sondervermögen, Zweckverbände, rechtsf.komm. Stiftungen	16.015.039,82	16.362.983,29	347.943,47
12110100	Bestand Eigenbetriebe	17.106.176,40	16.015.035,82	-1.091.140,58
12110200	Zugang Eigenbetriebe (Sondervermögen)	0,00	347.943,47	347.943,47
12110300	Abgang Eigenbetriebe (Sondervermögen)	-1.091.140,58	0,00	1.091.140,58
12310100	Bestand Zweckverbände	4,00	4,00	0,00
A13600	1.3.6 Ausleihungen an Sondervermögen, Zweckverb.rechtsf. komm. Stiftungen	0,00	0,00	0,00
A13700	1.3.7 Sonstige Wertpapiere des Anlagevermögens	10,00	10,00	0,00
13146211	Bestand Kap.marktp. v. sonst. inländ. Ber.-Laufzeit > 5 Jahre	10,00	10,00	0,00
A13800	1.3.8 Sonstige Ausleihungen	0,00	0,00	0,00
A20000	2. Umlaufvermögen	47.499.357,52	48.094.990,62	595.633,10
A21000	2.1 Vorräte	143.270,00	6.643,48	-136.626,52
A21100	2.1.1 Roh-, Hilfs-, Betriebsstoffe	0,00	0,00	0,00

I. Vermögensrechnung nach Konten				
Landkreis Eichsfeld				
Nr.	Bezeichnung	Stand zum 31.12.2012	Stand zum 31.12.2013	Veränderung gegenüber
A21200	2.1.2 Unfertige Erzeugnisse, unfertige Leistungen	0,00	0,00	0,00
A21300	2.1.3 Fertige Erzeugnisse, fertige Leistungen und Waren	143.270,00	6.643,48	-136.626,52
14330100	Bestand zur Veräußerung bestimmtes Anlagevermögen	408.013,90	143.270,00	-264.743,90
14330200	Zugang zur Veräußerung bestimmtes Anlagevermögen	0,00	6.643,48	6.643,48
14330300	Abgang zur Veräußerung bestimmtes Anlagevermögen	-264.743,90	-143.270,00	121.473,90
A21400	2.1.4 Geleistete Anzahlungen auf Vorräte	0,00	0,00	0,00
A22000	2.2 Forderungen und sonstige Vermögensgegenstände	7.914.670,06	8.275.516,97	360.846,91
A22100	2.2.1 Öffentlich-rechtliche Forderungen, Forderg. aus Transferleistungen	4.962.119,47	5.056.063,97	93.944,50
15151000	Gebührenforderungen gegen den privaten Bereich	3.117.939,96	3.127.675,85	9.735,89
15251000	Beitragsforderungen gegen den privaten Bereich	7.205,60	9.877,70	2.672,10
15451000	Forderg. a. Transferleist. gegen den privaten Bereich	4.287.492,77	4.648.874,06	361.381,29
15551000	Sonstige öffentl.-rechtl. Forderg. gegen den privaten Bereich	111.461,28	113.088,67	1.627,39
21110100	Pauschalwertberichtigungen auf öffentlich-	-244.783,61	-255.931,61	-11.148,00
21210200	Einzelwertberichtigungen auf öffentlich-re	-2.317.210,76	-2.649.080,76	-331.870,00
21310100	Wertberichtigung aus Abzinsung von öffentlich-	-5,77	-165,67	-159,90
36510010	debitorische Verbindlichkeiten (Forderungen aus	20,00	61.725,73	61.705,73
A22200	2.2.2 Privatrechtliche Forderungen aus Lieferungen und Leistungen	376.939,16	256.509,26	-120.429,90
16510000	Privatrechtliche Forderungen gegen den privaten Bereich	376.469,46	282.612,18	-93.857,28
21220200	Einzelwertberichtigungen auf privatrechtl	-10.458,55	-27.679,53	-17.220,98
35511010	debitorische Verbindlichkeiten (privatrechtl.	10.928,25	1.576,61	-9.351,64
A22300	2.2.3 Forderungen gegen verb. Unternehmen	0,00	0,00	0,00
A22400	2.2.4 Forderungen gegen Unternehmen mit Beteiligungsverhältnis	0,00	0,00	0,00
A22500	2.2.5 Forderungen gegen Sondervermögen, Zweckverb. u. rechtsf. komm. Stiftungen	22.822,28	189.097,51	166.275,23
15140200	Gebührenforderungen gegen Zweckverb., rechtsf. komm. Stiftungen	21.667,33	186.957,85	165.290,52
15440200	Forderg. a. Transferleist. gegen Zweckverb., rechtsf. komm. Stiftungen	268,61	0,00	-268,61
16420000	Privatrechtliche Forderungen gegen Zweckverb., rechtsf. komm. Stiftungen	886,34	2.139,66	1.253,32
A22600	2.2.6 Forderungen gegen den sonstigen öffentlichen Bereich	2.531.076,07	2.756.073,20	224.997,13
15140100	Gebührenforderungen gegen den sonstigen öffentlichen Bereich	20.336,97	26.050,62	5.713,65
15440100	Forderg. a. Transferleist. gegen den sonstigen öffentlichen Bereich	1.697.733,37	2.135.360,33	437.626,96
15540100	Sonstige öffentl.-rechtl. Forderg. gegen den sonstigen öffentlichen Bereich	72.131,88	0,00	-72.131,88
16410000	Privatrechtliche Forderungen gegen sonstigen öffentlichen Bereich	699.433,33	535.649,24	-163.784,09
17401000	Laufendes Verrechnungskonto	3.839,96	0,00	-3.839,96
35400110	debitorische Verbindlichkeiten (Forderungen)	248,52	18.279,99	18.031,47
37400110	debitorische Verbindlichkeiten (Forderungen gegen	37.352,04	40.733,02	3.380,98
A22700	2.2.7 Sonstige Vermögensgegenstände	21.713,08	17.773,03	-3.940,05
17622000	Forderungen gg aktive Mitarbeiter aus Überzahlung	0,00	1.725,86	1.725,86
17622010	Forderung aus Überzahlung (Korrektur JAB)	832,56	-1.761,85	-2.594,41
17639000	Sonstige	-197,00	5.661,89	5.858,89
17934000	Vorsteuer im Folgejahr abziehbar	3,22	562,10	558,88
17939000	Sonstige	123,61	132,84	9,23
17950000	USt-Vorauszahlungen lfd. Jahr	3.828,60	11.452,19	7.623,59
37610010	debitorische Verbindlichkeiten (Forderungen gegen	17.122,09	0,00	-17.122,09
A23000	2.3 Wertpapiere des Umlaufvermögens	0,00	0,00	0,00

I. Vermögensrechnung nach Konten				
Landkreis Eichsfeld				
Nr.	Bezeichnung	Stand zum 31.12.2012	Stand zum 31.12.2013	Veränderung gegenüber
A23100	2.3.1 Anteile an verbundenen Unternehmen	0,00	0,00	0,00
A23200	2.3.2 Anteile an Unternehmen mit Beteiligungs-verhältnis	0,00	0,00	0,00
A23300	2.3.3 Sonstige Wertpapiere des Umlaufvermögens	0,00	0,00	0,00
A24000	2.4 Kassenbestand, Guthaben bei Kreditinstituten u Schecks	39.441.417,46	39.812.830,17	371.412,71
18410100	Bestand Girokonto KSK EIC Kto. 200003631 ZW 03	342.739,49	2.502.956,41	2.160.216,92
18410200	Bestand Girokonto KSK EIC Kto. 100002064 WBS ZW 04	6.828,49	8.316,81	1.488,32
18410300	Bestand Girokonto KSK EIC Kto. 200016016 ZW 05	8.395,31	4.000,87	-4.394,44
18410400	Bestand Girokonto DKB Kto. 924175 ZW 06	3.961.742,91	22.692,93	-3.939.049,98
18420100	Bestand Tagesgeld KSK Konto 358003938 ZW 20	600.206,60	250.032,29	-350.174,31
18430000	Bestand Festgeldguthaben ZW 21-23	32.962.391,31	36.646.493,30	3.684.101,99
18710000	Kassenbestand (Bargeld)	13.657,80	6.924,85	-6.732,95
A40000	3. Rechnungsabgrenzungsposten	2.490.280,10	2.350.265,24	-140.014,86
A41000	3.1 Disagio	0,00	0,00	0,00
A42000	3.2 Sonstige Rechnungsabgrenzungsposten	2.490.280,10	2.350.265,24	-140.014,86
19510000	RAP aus Dienstleistungen und Warenlieferungen	197.768,26	42.643,25	-155.125,01
19520000	RAP aus Personalaufwand	136.592,54	139.099,22	2.506,68
19530000	RAP aus sozialen Leistungen	2.155.919,30	2.168.522,77	12.603,47
A43000	4. Aktive latente Steuern	0,00	0,00	0,00
A50000	5. Nicht durch Eigenkapital gedeckter Fehlbetrag	0,00	0,00	0,00
A90000	Aktiva - Bilanzsumme	210.429.260,25	216.314.336,48	5.885.076,23

I. Vermögensrechnung nach Konten				
Landkreis Eichsfeld				
Nr.	Bezeichnung	Stand zum 31.12.2012	Stand zum 31.12.2013	Veränderung gegenüber
B05000	Passiva			
B10000	1. Eigenkapital	80.081.243,41	87.434.460,67	7.353.217,26
B11000	1.1 Allgemeine Rücklage	23.561.878,69	27.573.873,61	4.011.994,92
20100100	Bestand Allgemeine Rücklage	51.083.594,14	51.083.594,14	0,00
20100200	Bestand Korrektur Eröffnungsbilanz	-34.236.278,29	-31.575.646,44	2.660.631,85
20100300	Bestand unentgeltliche Übertragung Anlagevermögen	6.714.562,84	8.065.925,91	1.351.363,07
B11100	1.2 Zweckgebundene Kapitalrücklage	37.983.766,04	37.489.200,52	-494.565,52
20200100	Bestand zweckgebundene Kapitalrücklage	37.983.766,04	37.489.200,52	-494.565,52
B12000	1.3 Zweckgebundene Ergebnissrücklagen	0,00	0,00	0,00
B13000	1.4 Ergebnisvortrag	14.583.253,76	18.535.598,68	3.952.344,92
20300100	Bestand Ergebnisvortrag	14.583.253,76	18.535.598,68	3.952.344,92
B14000	1.5 Jahresüberschuss / Jahresfehlbetrag	3.952.344,92	3.835.787,86	-116.557,06
B20000	2 Sonderposten	61.194.092,51	61.676.134,02	482.041,51
B21000	2.1 Sonderposten für Belastungen aus dem komm.Finanzausgleich	0,00	0,00	0,00
B22000	2.2 Sonderposten zum Anlagevermögen	56.473.523,15	57.252.517,44	778.994,29
B22100	2.2.1 Sonderposten aus Zuwendungen	55.306.002,71	55.768.649,51	462.646,80
23142100	Bestand Sonderposten aus Zuw. vom Land	50.428.472,22	51.640.656,51	1.212.184,29
23142200	Zugang Sonderposten aus Zuw. vom Land	3.293.749,70	2.607.730,52	-686.019,18
23143100	Bestand Sonderposten aus Zuw. von Gemeinden und GV	1.583.780,79	1.518.799,96	-64.980,83
23145100	Bestand Sonderposten aus Zuw. von Sparkassen	0,00	-75,45	-75,45
23145200	Zugang Sonderposten aus Zuw. von Sparkassen	0,00	76,45	76,45
23150100	Bestand Sonderposten aus Zuw. vom privaten Bereich	0,00	-37,48	-37,48
23150200	Zugang Sonderposten aus Zuw. vom privaten Bereich	0,00	1.499,00	1.499,00
B22200	2.2.2 Sonderposten aus Beiträgen u. ähnlichen Entgelten	0,00	0,00	0,00
B22300	2.2.3 Sonderposten aus Anzahlungen	1.167.520,44	1.483.867,93	316.347,49
23310100	Bestand Sonderposten aus Anzahlungen vom Land	-72.428,85	244.439,18	316.868,03
23310200	Zugang Sonderposten aus Anzahlungen vom Land	1.239.949,29	1.239.428,75	-520,54
23310210	Zugang SoPo Land (Korrektur - altes FiReK)	3.519.200,00	0,00	-3.519.200,00
23310220	Zugang SoPo Land (Korrektur - neues FiReK)	-3.519.200,00	0,00	3.519.200,00
B23000	2.3 Sonderposten für den Gebührenaussgleich	4.684.568,61	4.383.565,83	-301.002,78
23410100	Bestand Sonderposten für den Gebührenaussgleich	4.682.554,29	4.684.568,61	2.014,32
23410200	Zugang Sonderposten für den Gebührenaussgleich	51.976,35	25.296,67	-26.679,68
23410300	Abgang Sonderposten für den Gebührenaussgleich	-49.962,03	-326.299,45	-276.337,42
B24000	2.4 Sonderposten mit Rücklagenanteil	0,00	0,00	0,00
B25000	2.5 Sonstige Sonderposten	36.000,75	40.050,75	4.050,00
23920100	Bestand Sonderposten f. Ausgleichsmaßnahmen (Kostenerstattungen)	9.412,71	36.000,75	26.588,04
23920200	Zugang Sonderposten f. Ausgleichsmaßnahmen (Kostenerstattungen)	26.588,04	4.050,00	-22.538,04
23950000	Erhaltene Spenden für laufende Zwecke (z.B. Fördervereine Schulen)	25.665,04	29.815,30	4.150,26
23950100	Auflösung Spenden f. laufende Zwecke (Spendenverwendung)	-25.665,04	-29.815,30	-4.150,26
B30000	3 Rückstellungen	39.457.429,16	38.443.941,17	-1.013.487,99

I. Vermögensrechnung nach Konten

Landkreis Eichsfeld

Nr.	Bezeichnung	Stand zum 31.12.2012	Stand zum 31.12.2013	Veränderung gegenüber
B31000	3.1 Rückstellungen für Pensionen u. ähnliche Verpflichtungen	5.858.316,00	7.059.372,00	1.201.056,00
24101000	Pensionsrückstellungen für Beschäftigte	2.752.321,00	2.995.704,00	243.383,00
24102000	Beihilferückstellungen für Beschäftigte	1.423.878,00	1.667.776,00	243.898,00
24201000	Pensionsrückstellungen für Versorgungsempfänger	714.314,00	1.017.975,00	303.661,00
24202000	Beihilferückstellungen für Versorgungsempfänger	967.803,00	1.377.917,00	410.114,00
B32000	3.2 Steuerrückstellungen	16.020,97	21.222,86	5.201,89
25111040	Rückstellung Gewerbesteuer 2012	9.584,40	9.584,40	0,00
25111050	Rückstellung Gewerbesteuer 2013	0,00	2.969,00	2.969,00
25121040	Rückstellungen Körperschaftsteuer+SolZ 2012	6.436,57	6.436,57	0,00
25121050	Rückstellungen Körperschaftsteuer+SolZ 2013	0,00	2.232,89	2.232,89
B34000	3.3 Sonstige Rückstellungen	33.583.092,19	31.363.346,31	-2.219.745,88
28110000	Rückstellung f. Reaktivierung/Nachsorge komm. Deponien	29.492.699,83	28.863.615,31	-629.084,52
29110000	Rückstellungen f. nicht in Anspruch genommenen Urlaub	944.457,35	748.038,95	-196.418,40
29210000	Rückstellungen f. geleistete Überstunden	103.516,67	116.639,24	13.122,57
29310000	Rückstellungen f. die Inanspruchnahme von Altersteilzeit	2.054.167,15	959.886,17	-1.094.280,98
29320000	Rückstellungen f. Aufstockungsbeträge aus Altersteilzeit	499.961,39	289.088,04	-210.873,35
29330000	Rückstellungen f. Abfindungen aus Altersteilzeit	69.584,06	50.467,96	-19.116,10
29410000	Rückstellungen f. drohende Verpfl. aus anh. Gerichtsverfahren	48.382,47	18.267,30	-30.115,17
29510000	Rückstellungen f. sonstige finanzielle Verpflichtungen	161.015,38	93.475,87	-67.539,51
29610000	Rückstellungen f. Jahresabschlusskosten	139.463,02	149.730,06	10.267,04
29910000	Andere sonstige Rückstellungen	69.844,87	74.137,41	4.292,54
B40000	4 Verbindlichkeiten	28.632.184,69	27.584.336,89	-1.047.847,80
B41000	4.1 Anleihen	0,00	0,00	0,00
B42000	4.2 Verbindlichkeiten aus Kreditaufnahmen	23.328.425,75	21.800.352,31	-1.528.073,44
B42100	4.2.1 Verbindlichkeiten aus Investitionskrediten	23.328.425,75	21.800.352,31	-1.528.073,44
31520110	Zugang Verb.Kredite f. Inv. v.Spark. fester Zins	0,00	4.229.398,63	4.229.398,63
31520120	Tilgung Verb.Kredite f. Inv. v.Spark. fester Zins	0,00	-158.722,09	-158.722,09
31540100	Bestand Verb.Kredite f. Inv. v.Girozentr.u.LB fester Zins	26.218.290,50	23.328.425,75	-2.889.864,75
31540120	Abgang Verb.Kredite f. Inv. v.Girozentr.u.LB fester Zins	-2.889.864,75	-5.598.749,98	-2.708.885,23
B42200	4.2.2 Verbindlichkeiten aus Kreditaufnahmen zur Liquiditätssicherung	0,00	0,00	0,00
B43000	4.3 Verbindlichkeiten aus Vorgängen, die Kreditaufnahmen gleichkommen	0,00	0,00	0,00
B44000	4.4 Erhaltene Anzahlungen auf Bestellungen	0,00	0,00	0,00
B45000	4.5 Verbindlichkeiten aus Lieferungen u. Leistunge	1.932.474,74	2.114.278,61	181.803,87
35511000	Verbindlichkeiten aus Lieferungen und Leistungen	1.932.474,74	2.114.278,61	181.803,87
B46000	4.6 Verbindlichkeiten aus Transferleistungen	1.415.742,48	1.802.499,62	386.757,14
36510000	Verb. aus Transferleistg. gegenüber dem privaten Bereich	1.415.742,48	1.802.499,62	386.757,14
B47000	4.7 Verbindlichkeiten gegenüber verbundenen Unternehmen	843,90	293,50	-550,40
90304100	Abfallgebühren - Bestand	674,90	0,00	-674,90
90304200	Abfallgebühren - Zugang	21.546,20	28.377,90	6.831,70
90304300	Abfallgebühren - Abgang	-21.377,20	-28.084,40	-6.707,20
B48000	4.8 Verbindlichkeiten gegenüber Unternehmen mit BV	0,00	0,00	0,00
B49000	4.9 Verbindlichkeiten gegenüber Sondervermögen,	24.755,73	18.126,59	-6.629,14

I. Vermögensrechnung nach Konten				
Landkreis Eichsfeld				
Nr.	Bezeichnung	Stand zum 31.12.2012	Stand zum 31.12.2013	Veränderung gegenüber
	Zweckverb., rechtsf. komm. Stiftungen	0,00	0,00	0,00
35400200	Verbindlichkeiten aus L+L gegen Zweckverb., rechtsf. komm. Stiftungen	24.755,73	18.081,59	-6.674,14
37310000	Sonstige Verb. gegenüber Sondervermögen	0,00	45,00	45,00
B49010	4.10 Verbindlichkeiten gegenüber dem sonstigen öffentlichen Bereich	650.326,89	531.782,52	-118.544,37
35400100	Verbindlichkeiten aus L+L gegen sonst. öffentl. Bereich	165.656,73	203.365,65	37.708,92
36400100	Verb. aus Transferleistg. gegenüber sonst. öffentl. Bereich	229.969,51	186.446,49	-43.523,02
16410010	Kreditorische Forderungen	191.431,88	103.873,32	-87.558,56
37400100	Sonstige Verb. gegenüber sonst. öffentl. Bereich	63.268,77	38.162,06	-25.106,71
37981000	Verbindlichkeiten gegenüber ZVK	0,00	-65,00	-65,00
90306200	Konjunkturpaket - Zugang	4.427.485,15	4.427.485,15	0,00
90306300	Konjunkturpaket - Abgang	-4.427.485,15	-4.427.485,15	0,00
B49011	4.11 Sonstige Verbindlichkeiten	1.279.615,20	1.317.003,74	37.388,54
37610000	Sonstige Verb. gegenüber privaten Unternehmen	6.723,18	10.571,40	3.848,22
37950000	Ungeklärte Zahlungseingänge	13.095,44	11.545,25	-1.550,19
37971020	Lohnsteuer (Jahresabschlusskonto-Beschäftigte)	296.013,70	325.171,33	29.157,63
90201000	AHE - Bestand	-245.452,91	-260.674,13	-15.221,22
90201100	AHE - Einzahlung VS	936.503,19	1.145.518,39	209.015,20
90201200	AHE - Zahllast gg. Gläubiger	-665.266,25	-875.802,58	-210.536,33
90202100	AHE (Altfälle) - Einzahlung VS	1.914,48	1.914,48	0,00
90202200	AHE (Altfälle) - Zahllast gg. Gläubiger	-586,53	-676,53	-90,00
90203000	GEZ - Bestand	-54.843,07	-62.408,88	-7.565,81
90203100	GEZ - Einzahlung VS	237.469,14	320.897,90	83.428,76
90203200	GEZ - Zahllast gg. Gläubiger	-177.974,45	-255.783,94	-77.809,49
90301100	Weißer Flächen - Bestand	822.111,13	822.622,24	511,11
90301200	Weißer Flächen - Zugang	126.709,61	162.870,27	36.160,66
90301300	Weißer Flächen - Abgang	-18.291,81	-30.513,47	-12.221,66
90305100	DG-Zahlungsverkehr	0,00	207,10	207,10
90305200	DG-Zahlungsverkehr - Zugang	61.864,28	89.591,05	27.726,77
90305300	DG-Zahlungsverkehr - Abgang	-61.551,13	-89.568,97	-28.017,84
90307100	Sonstige durchlaufende Gelder	149,89	1.062,60	912,71
90307200	Sonstige durchlaufende Gelder - Zugang	26.796,66	100.474,73	73.678,07
90307300	Sonstige durchlaufende Gelder - Abgang	-25.769,35	-100.014,50	-74.245,15
90308200	Breitbandförderung - Zugang	0,00	1.640.744,04	1.640.744,04
90308300	Breitbandförderung - Abgang	0,00	-1.640.744,04	-1.640.744,04
B50000	5 Rechnungsabgrenzungsposten	1.064.310,48	1.175.463,73	111.153,25
B51000	5.1 Grabnutzungsentgelte	0,00	0,00	0,00
B52000	5.2 Anzahlungen auf Grabnutzungsentgelte	0,00	0,00	0,00
B53000	5.3 Sonstige Rechnungsabgrenzungsposten	1.064.310,48	1.175.463,73	111.153,25
39110000	RAP aus erhaltenen Zuwendungen	97.452,05	62.096,15	-35.355,90
39310000	RAP aus sozialen Leistungen	966.858,43	1.113.336,90	146.478,47
39910000	RAP aus sonstigen Verbindlichkeiten	0,00	30,68	30,68
B61000	6. Passive latente Steuern	0,00	0,00	0,00
B90000	Passiva - Bilanzsumme	210.429.260,25	216.314.336,48	5.885.076,23

Gesamtergebnisrechnung

Landkreis Eichsfeld

Nr.	Bezeichnung	Gesamt- ermächtigungen HH-Jahr 2013	Ergebnis HH-Jahr 2013	Abweichung (Ergebnis- Ansatz) 2013	Ergebnis des Haushalts- vorjahres 2012	Ergebnis- veränderung gegenüber
E0100	1. laufende Erträge aus Verwaltungstätigkeit:	0,00	0,00	0,00	0,00	0,00
E0105	1a) + Steuern und ähnliche Abgaben	0,00	0,00	0,00	-4.672.722,45	4.672.722,45
E0110	1b) + Zuwendungen, all. Umlagen, sonst. Transf.	-71.246.000,00	-75.096.799,09	3.850.799,09	-55.556.681,62	-19.540.117,47
E0115	1c) + Erträge der sozialen Sicherung	-37.947.700,00	-36.920.559,32	-1.027.140,68	-50.059.137,85	13.138.578,53
E0120	1d) + öffentlich-rechtliche Leistungsentgelte	-9.104.300,00	-9.672.520,49	568.220,49	-9.074.087,94	-598.432,55
E0125	1e) + privatrechtliche Leistungsentgelte	-2.097.800,00	-1.809.317,46	-288.482,54	-2.042.390,99	233.073,53
E0130	1f) + Kostenerstattungen und Kostenumlagen	-2.667.400,00	-2.586.911,96	-80.488,04	-3.138.589,75	551.677,79
E0135	1g) +/- Bestandsveränd. Erzeugnisse und Leistungen	0,00	0,00	0,00	0,00	0,00
E0140	1h) + andere aktivierte Eigenleistungen	0,00	0,00	0,00	0,00	0,00
E0145	1i) + sonstige laufende Erträge	-7.486.500,00	-1.001.406,32	-6.485.093,68	-1.013.491,01	12.084,69
E0195	1j) Summe lfd. Erträge aus Verwaltungstätigkeit	-130.549.700,00	-127.087.514,64	-3.462.185,36	-125.557.101,61	-1.530.413,03
E0200	2. laufende Aufwendungen aus Verwaltungstätigkeit	0,00	0,00	0,00	0,00	0,00
E0205	2a) - Personalaufwendungen	33.049.211,00	31.181.836,99	1.867.374,01	31.206.422,11	-24.585,12
E0210	2b) - Versorgungsaufwendungen	36.200,00	723.573,11	-687.373,11	7.609,01	715.964,10
E0215	2c) - Aufwendungen für Sach- und Dienstleistungen	19.631.362,54	18.464.683,71	1.166.678,83	17.068.835,78	1.395.847,93
E0220	2d) - Abschreib. auf imm. Verm., Sachanlagen u. Finanzanlagen	5.145.000,00	5.539.753,89	-394.753,89	5.388.085,71	151.668,18
E0225	2e) - Abschreib. auf Umlaufvermögen	0,00	0,00	0,00	0,00	0,00
E0230	2f) - Zuwendungen, allg. Umlagen, sonst. Transferl	3.095.495,64	3.128.558,40	-33.062,76	3.037.875,00	90.683,40
E0235	2g) - Aufwendungen der sozialen Sicherung	65.469.607,00	61.149.467,64	4.320.139,36	60.179.352,34	970.115,30
E0240	2h) - sonstige laufende Aufwendungen	4.205.293,00	4.173.246,32	32.046,68	4.087.133,30	86.113,02
E0295	2i) Summe lfd. Aufwendungen a. Verwaltungstätigkt.	130.632.169,18	124.361.120,06	6.271.049,12	120.975.313,25	3.385.806,81
E0300	3. laufendes Ergebnis aus Verwaltungstätigkeit	82.469,18	-2.726.394,58	2.808.863,76	-4.581.788,36	1.855.393,78
E0400	4. + Zins- und sonstige Finanzerträge	-810.000,00	-1.510.019,24	700.019,24	-1.024.714,91	-485.304,33
E0500	5. - Zins- und sonstige Finanzaufwendungen	1.015.000,00	895.191,48	119.808,52	2.148.723,87	-1.253.532,39
E0600	6. Finanzergebnis	205.000,00	-614.827,76	819.827,76	1.124.008,96	-1.738.836,72
E0700	7. ordentliches Ergebnis	287.469,18	-3.341.222,34	3.628.691,52	-3.457.779,40	116.557,06
E0800	8. + außerordentliche Erträge	0,00	-1.355.978,43	1.355.978,43	-2.450.314,07	1.094.335,64
E0900	9. - außerordentliche Aufwendungen	60.000,00	4.615,36	55.384,64	73.792,11	-69.176,75
E1000	10. außerordentliches Ergebnis	60.000,00	-1.351.363,07	1.411.363,07	-2.376.521,96	1.025.158,89
E1100	11. Jahresergebnis vor SoPo und Rücklagen	347.469,18	-4.692.585,41	5.040.054,59	-5.834.301,36	1.141.715,95
E1200	12. - Einstell. in Sopos f. Belast. a. Finanzausgl	0,00	0,00	0,00	0,00	0,00
E1300	13. + Entn. a. Sopos f. Belast. a. Finanzausgl.	0,00	0,00	0,00	0,00	0,00
E1400	14. Jahresergebnis vor Veränderung Rücklagen	347.469,18	-4.692.585,41	5.040.054,59	-5.834.301,36	1.141.715,95
E1500	15. - Einstellung in die allgemeine Rücklage	0,00	1.355.978,43	-1.355.978,43	2.450.314,07	-1.094.335,64
E1600	16. + Entnahme aus der allgemeinen Rücklage	0,00	-4.615,36	4.615,36	-73.792,11	69.176,75
E1700	17. - Einstellung in die zweckgeb. Kaptialrücklage	0,00	0,00	0,00	0,00	0,00
E1800	18. + Entnahme aus der zweckgeb. Kaptialrücklage	0,00	-494.565,52	494.565,52	-494.565,52	0,00
E1900	19. Jahreserg.vor Veränd. zweckgeb. Ergebnisrückl.	347.469,18	-3.835.787,86	4.183.257,04	-3.952.344,92	116.557,06
E2000	20. - Einstellung in die zweckgeb. Ergebnisrückl.	0,00	0,00	0,00	0,00	0,00
E2100	21. + Entnahme aus der zweckgeb. Ergebnisrückl.	0,00	0,00	0,00	0,00	0,00
E2200	22. Jahresergebnis	347.469,18	-3.835.787,86	4.183.257,04	-3.952.344,92	116.557,06

II. Gesamtergebnisrechnung nach Konten						
Landkreis Eichsfeld						
Nr.	Bezeichnung	Gesamt- ermächtigungen HH-Jahr 2013	Ergebnis HH-Jahr 2013	Abweichung (Ergebnis- Ansatz) 2013	Ergebnis des Haushalts- vorjahres 2012	Ergebnis- veränderung gegenüber
E0100	1. laufende Erträge aus Verwaltungstätigkeit:	0,00	0,00	0,00	0,00	0,00
E0105	1a) + Steuern und ähnliche Abgaben	0,00	0,00	0,00	-4.672.722,45	4.672.722,45
40541000	Leistungen des Landes aus der Umsetzung des 4. Ges	0,00	0,00	0,00	-314.656,73	314.656,73
40542000	Leistungen des Landes aus dem Ausgleich von Sonder	0,00	0,00	0,00	-4.358.065,72	4.358.065,72
E0110	1b) + Zuwendungen, all. Umlagen, sonst. Transf.	-71.246.000,00	-75.096.799,09	3.850.799,09	-55.556.681,62	-19.540.117,47
41110000	Schlüsselzuweisungen vom Land	-31.711.600,00	-31.683.085,65	-28.514,35	-13.951.119,51	-17.731.966,14
41320000	Allgemeine Zuweisungen vom Land (u.a. Auftragskostenpauschale)	-7.213.800,00	-7.224.305,00	10.505,00	-7.032.160,11	-192.144,89
41441000	Zuw. u. Zusch. vom Bund	-83.500,00	-114.988,35	31.488,35	-125.081,61	10.093,26
41442000	Zuw. u. Zusch. vom Land	-1.530.000,00	-1.953.118,43	423.118,43	-1.490.031,65	-463.086,78
41442010	Zuw. u. Zusch. vom Land - Schullastenausgleich	-3.198.000,00	-3.480.922,00	282.922,00	-3.372.637,00	-108.285,00
41442011	Zuw. u. Zusch. vom Land - Jugendpauschale	-630.000,00	-629.216,00	-784,00	-611.430,00	-17.786,00
41443000	Zuw. u. Zusch. von Gemeinden und Gemeindeverbänden	-1.000,00	0,00	-1.000,00	0,00	0,00
41445000	Zuw. u. Zusch. von Sparkassen	-200,00	0,00	-200,00	-207,50	207,50
41449000	Zuw. u. Zusch. vom sonstigen öffentlichen Bereich	-5.000,00	-7.681,14	2.681,14	-27.931,44	20.250,30
41451000	Zuw. u. Zusch. von privaten Unternehmen	-100,00	0,00	-100,00	0,00	0,00
41459000	Zuw. u. Zusch. vom sonstigen privaten Bereich	-5.100,00	-6.000,00	900,00	-9.783,64	3.783,64
41490000	Zuw. u. Zusch. von Sonstigen	-900,00	-900,00	0,00	-900,00	0,00
41510000	Erträge aus der Auflösung von Sonderposten aus Zuwendungen	0,00	-3.069.740,43	3.069.740,43	-3.018.534,67	-51.205,76
41550000	Erträge aus der Auflösung von Sonderposten aus Spenden für laufende Zwecke	-100,00	-4.073,81	3.973,81	-22.070,01	17.996,20
41610000	Allgemeine Umlagen vom Land	0,00	-56.438,92	56.438,92	0,00	-56.438,92
41620000	Allgemeine Umlagen von Gemeinden und GV (Kreisumlage)	-26.866.700,00	-26.866.329,36	-370,64	-25.894.794,48	-971.534,88
E0115	1c) + Erträge der sozialen Sicherung	-37.947.700,00	-36.920.559,32	-1.027.140,68	-50.059.137,85	13.138.578,53
42110000	Kostenbeiträge und Aufwendersersatz, Kostenersatz	-847.600,00	-685.187,24	-162.412,76	-1.208.073,15	522.885,91
42110100	Kostenbeiträge und Aufwendersersatz-§ 16 SGB II	-5.000,00	-6.914,24	1.914,24	-8.342,21	1.427,97
42110200	Kostenbeiträge und Aufwendersersatz-§ 16 e SGB II	-100,00	0,00	-100,00	0,00	0,00
42110300	Kostenbeiträge und Aufwendersersatz-§ 16 f SGB II	-100,00	-150,00	50,00	-564,43	414,43
42110400	Ersatzansprüche für rechtswidrig erhaltene	0,00	287,25	-287,25	-1.703,33	1.990,58
42110800	Erstattung von Geldleistungen aus vorläufigen	0,00	-23.797,87	23.797,87	-5.144,14	-18.653,73
42120000	Unterhaltsansprüche gegen bürgerlich-rechtlich Unterhaltsverpflichtete	-233.200,00	-621.153,96	387.953,96	-531.823,69	-89.330,27
42130000	Leistungen von Sozialleistungsträgern	-527.000,00	-486.646,76	-40.353,24	-502.083,07	15.436,31
42150000	Rückzahlung gewährter Hilfen	-35.600,00	-119.379,47	83.779,47	-132.390,76	13.011,29
42160000	Erträge aus der Rückzahlung gewährter Darlehen	-62.000,00	-188.774,68	126.774,68	-199.458,18	10.683,50
42190000	Sonstige Ersatzleistungen	-55.800,00	-36.987,60	-18.812,40	-87.740,25	50.752,65
42210000	Kostenbeiträge und Aufwendersersatz, Kostenersatz	-233.800,00	-458.759,74	224.959,74	-410.489,44	-48.270,30
42220000	Unterhaltsansprüche gegen bürgerlich-rechtlich Unterhaltsverpflichtete	-52.100,00	-152.924,33	100.824,33	-61.609,26	-91.315,07
42230000	Leistungen von Sozialleistungsträgern	-1.691.000,00	-2.026.013,01	335.013,01	-1.871.634,44	-154.378,57
42250000	Rückzahlung gewährter Hilfen	-26.400,00	-36.084,77	9.684,77	-149.685,64	113.600,87
42290000	Sonstige	-229.100,00	-195.697,04	-33.402,96	-251.688,88	55.991,84
42299000	Rückzahlung Ersatz sozialer Leistungen in Einricht	0,00	0,00	0,00	12,42	-12,42
42310000	Erstattung des überörtlichen Trägers (Land) - z.B.	-2.271.000,00	-2.104.700,30	-166.299,70	-2.118.373,40	13.673,10
42320000	Erstattung des örtlichen Trägers (Landkreise, kreisfreie Städte)	-2.800,00	-157.229,63	154.429,63	-104.738,86	-52.490,77
42390000	Erstattung Sonstige	0,00	-47,70	47,70	-152,58	104,88
42410000	Erstattung des überörtlichen Trägers (Land)	-820.000,00	-677.065,42	-142.934,58	-698.981,22	21.915,80

II. Gesamtergebnisrechnung nach Konten

Landkreis Eichsfeld

Nr.	Bezeichnung	Gesamt- ermächtigungen HH-Jahr 2013	Ergebnis HH-Jahr 2013	Abweichung (Ergebnis- Ansatz) 2013	Ergebnis des Haushalts- vorjahres 2012	Ergebnis- veränderung gegenüber
42420000	Erstattung des örtlichen Trägers (Landkreise, kreisfreie Städte)	0,00	-89.440,01	89.440,01	-80.929,97	-8.510,04
42610000	Leistungsbeteiligung für Unterkunft und Heizung an Arbeitsuchende	-4.011.300,00	-3.171.671,33	-839.628,67	-3.246.645,97	74.974,64
42620000	Leistungsbeteiligung beim Arbeitslosengeld II	-22.068.200,00	-21.491.796,00	-576.404,00	-21.723.223,00	231.427,00
42631000	Leistungsbeteiligung § 16, 16 b-d, 16 g SGB II	-3.093.400,00	-1.902.919,00	-1.190.481,00	-2.306.684,00	403.765,00
42632000	Leistungsbeteiligung § 16 e SGB II	0,00	-3.828,02	3.828,02	-147.049,00	143.220,98
42633000	Leistungsbeteiligung § 16 f SGB II	0,00	-125.389,00	125.389,00	-436,00	-124.953,00
42634000	Leistungsbeteiligung (Perspektive plus)	-63.000,00	-64.903,86	1.903,86	-63.154,44	-1.749,42
42710000	Zuw. u. Zusch. des überörtlichen Trägers (Land)	-1.619.200,00	-2.093.385,59	474.185,59	-14.146.350,96	12.052.965,37
E0120	1d) + öffentlich-rechtliche Leistungsentgelte	-9.104.300,00	-9.672.520,49	568.220,49	-9.074.087,94	-598.432,55
43110000	Verwaltungsgebühren	-1.701.700,00	-2.022.564,70	320.864,70	-1.872.664,81	-149.899,89
43130000	Widerspruchsgebühren	-2.000,00	-1.386,00	-614,00	-1.555,00	169,00
43180000	Erstattung von Auslagen	-900,00	-1.146,05	246,05	-1.552,50	406,45
43190000	Sonstige Verwaltungsgebühren	0,00	0,00	0,00	-132,50	132,50
43210000	Benutzungsgebühren und ähnliche Entgelte	-245.400,00	-208.961,66	-36.438,34	-212.724,89	3.763,23
43210100	Benutzungsgebühren Müllabfuhr-Bevölkerung	-5.260.000,00	-5.399.005,83	139.005,83	-5.164.293,23	-234.712,60
43210200	Benutzungsgebühren Müllabfuhr-Gewerbe	-120.500,00	-126.667,55	6.167,55	-118.800,43	-7.867,12
43210300	Benutzungsgebühren u. Entgelte im Rahmen des Dualen Systems	-194.100,00	-162.795,36	-31.304,64	-163.570,68	775,32
43210400	Benutzungsgebühren u. Entgelte f. die Sondernutzung von Straßen	-100,00	0,00	-100,00	-75,00	75,00
43210500	Benutzungsgebühren u. Entgelte f. Schlachtier- u. Fleischuntersuchungen	-444.000,00	-550.041,01	106.041,01	-425.318,83	-124.722,18
43210600	Entgelte f. Rückstandsstichprobenuntersuchungen	-900,00	-958,54	58,54	-966,97	8,43
43220100	Entgelte f. die Nutzung Schul- und Internatsräume	-500,00	0,00	-500,00	-12.483,82	12.483,82
43220200	Entgelte f. die Nutzung Sportstätten (durch Vereine)	-4.600,00	0,00	-4.600,00	0,00	0,00
43220210	Entgelte f. die Nutzung Sportstätten (durch Sonstige)	-1.700,00	0,00	-1.700,00	0,00	0,00
43220220	Entgelte f. die Nutzung von Duschanlagen (Duschgeld)	-4.500,00	0,00	-4.500,00	0,00	0,00
43220300	Entgelte f. die Nutzung Inventar	-500,00	0,00	-500,00	0,00	0,00
43220500	Entgelte f. die Gasverstromung	-4.000,00	-4.233,31	233,31	-3.372,57	-860,74
43230100	Elternbeitrag Hort-Betriebskosten	-396.000,00	-429.715,00	33.715,00	-385.182,90	-44.532,10
43230200	Elternbeitrag Hort-Personalkosten	-707.500,00	-748.546,80	41.046,80	-693.276,70	-55.270,10
43230300	Elternbeitrag Schülertransport	-14.000,00	-14.957,40	957,40	-14.489,10	-468,30
43290000	Sonstige Benutzungsgebühren und Entgelte	-1.400,00	-1.320,00	-80,00	-1.420,00	100,00
43610000	Sonstige zweckgebundene Abgaben	0,00	0,00	0,00	-1.986,73	1.986,73
43620010	Jagdrecht 19%	0,00	-221,28	221,28	-221,28	0,00
E0125	1e) + privatrechtliche Leistungsentgelte	-2.097.800,00	-1.809.317,46	-288.482,54	-2.042.390,99	233.073,53
44111000	Mieten u. Pachten	-58.300,00	-58.354,49	54,49	-60.929,41	2.574,92
44112000	Betriebs- bzw. Nebenkosten	-7.000,00	-14.816,58	7.816,58	-16.294,76	1.478,18
44113000	Miete u. Pachten aus Schulraumnutzung	0,00	-45.095,50	45.095,50	-26.765,00	-18.330,50
44113100	Entgelte für die Nutzung von Sportstätten	0,00	-4.537,53	4.537,53	-24.110,90	19.573,37
44114000	Miete u. Pachten aus der Überlassung von Inventar und IT- Technik	0,00	0,00	0,00	-457,50	457,50
44115000	Erbbauszins	-34.900,00	-36.586,99	1.686,99	-36.456,26	-130,73
44116000	Erträge aus Entschädigung für Grunddienstbarkeiten	0,00	-532,50	532,50	0,00	-532,50
44120000	Beteiligung Essenskosten	-1.091.600,00	-1.121.607,74	30.007,74	-1.140.934,96	19.327,22
44130000	Erträge aus Verkauf	-120.200,00	-76.381,40	-43.818,60	-69.049,80	-7.331,60
44131000	Erträge aus Abfallverwertung (PPK, Schrott)	-600,00	-404.700,36	404.100,36	-627.669,23	222.968,87
44132000	Entgelte für die Nutzung von Duschanlagen (Duschgeld)	0,00	-4.625,50	4.625,50	0,00	-4.625,50
44190000	Sonstige privatrechtliche Leistungsentgelte	-25.000,00	-42.078,87	17.078,87	-39.723,17	-2.355,70
44410000	Erträge aus der Auflösung von SoPo für den Gebührengleich	-760.200,00	0,00	-760.200,00	0,00	0,00

II. Gesamtergebnisrechnung nach Konten						
Landkreis Eichsfeld						
Nr.	Bezeichnung	Gesamt-ermächtigungen HH-Jahr 2013	Ergebnis HH-Jahr 2013	Abweichung (Ergebnis-Ansatz) 2013	Ergebnis des Haushaltsvorjahres 2012	Ergebnisveränderung gegenüber
E0130	1f) + Kostenerstattungen und Kostenumlagen	-2.667.400,00	-2.586.911,96	-80.488,04	-3.138.589,75	551.677,79
44230000	Erstattungen von Sondervermögen	-36.300,00	-19.194,07	-17.105,93	-34.784,45	15.590,38
44241000	Erstattungen vom Bund	-4.000,00	-94,22	-3.905,78	-6.011,74	5.917,52
44242000	Erstattungen vom Land	-2.057.000,00	-2.093.661,36	36.661,36	-2.074.731,05	-18.930,31
44242010	Erstattungen vom Land (Kommunalisierung)	0,00	0,00	0,00	-253.985,89	253.985,89
44243000	Erstattungen von Gemeinden und Gemeindeverbänden	-24.000,00	-33.793,33	9.793,33	-21.048,66	-12.744,67
44244000	Erstattungen von Zweckverbänden	-145.000,00	-214.106,78	69.106,78	-208.584,74	-5.522,04
44249000	Erstattungen vom sonstigen öffentlichen Bereich	-35.000,00	-4.205,43	-30.794,57	-4.146,47	-58,96
44249100	Erstattungen von Bundesagentur für Arbeit - Alters	-197.000,00	-58.466,64	-138.533,36	-342.803,64	284.337,00
44251000	Erstattungen von privaten Unternehmen	-200,00	-449,60	249,60	-400,19	-49,41
44251010	Erstattungen von privaten Unternehmen 19%	-168.900,00	-152.142,36	-16.757,64	-181.834,20	29.691,84
44252000	Erstattungen von privaten Unternehmen für Bauwesen	0,00	-8.675,39	8.675,39	-8.419,79	-255,60
44259000	Erstattungen vom sonstigen privaten Bereich	0,00	-2.101,18	2.101,18	-1.838,93	-262,25
44290000	Erstattungen von Sonstigen	0,00	-21,60	21,60	0,00	-21,60
E0135	1g) +/- Bestandsveränd. Erzeugnisse und Leistungen	0,00	0,00	0,00	0,00	0,00
E0140	1h) + andere aktivierte Eigenleistungen	0,00	0,00	0,00	0,00	0,00
E0145	1i) + sonstige laufende Erträge	-7.486.500,00	-1.001.406,32	-6.485.093,68	-1.013.491,01	12.084,69
46112030	Erträge aus der Veräußerung von Infrastrukturvermögen	0,00	-1.274,25	1.274,25	0,00	-1.274,25
46112200	Erträge aus der Veräußerung von Fahrzeugen, Maschinen	0,00	-1.764,00	1.764,00	-14.247,00	12.483,00
46112400	Erträge aus der Veräußerung von beweglichen Sachen	0,00	-176,50	176,50	0,00	-176,50
46130010	Erträge aus der Veräußerung von Umlaufvermögen	0,00	0,00	0,00	-69.856,10	69.856,10
46211000	Bußgelder	-37.000,00	-43.051,26	6.051,26	-36.854,45	-6.196,81
46212000	Verwarnungsgelder	-2.800,00	-1.465,00	-1.335,00	-2.400,00	935,00
46213000	Zwangsgelder	-13.400,00	-29.699,75	16.299,75	-11.224,00	-18.475,75
46221000	Säumniszuschläge, Mahngebühren, Verzugszinsen	-15.100,00	-34.475,04	19.375,04	-31.194,65	-3.280,39
46222000	Stundungs- u. Aussetzungszinsen	-200,00	228,00	-428,00	-319,00	547,00
46223000	Erträge aus Rücklastschriftgebühren	-1.800,00	-2.202,00	402,00	-2.360,50	158,50
46224000	Gebühren aus der Vollstreckung	-50.000,00	-69.879,48	19.879,48	-64.408,43	-5.471,05
46225000	Erträge aus der Vollstreckung nach ZPO durch TH	0,00	-41,95	41,95	0,00	-41,95
46229000	Sonstige Beitreibungsgebühren u. Nebenforderungen	-5.000,00	-26.333,86	21.333,86	-15.305,44	-11.028,42
46231000	Ersatz f. die private Nutzung dienstl. Fernsprecheinrichtungen	0,00	-30,26	30,26	0,00	-30,26
46232000	Versicherungserstattungen	-92.400,00	-79.965,26	-12.434,74	-163.838,21	83.872,95
46233000	Erträge aus Regressansprüchen	-3.500,00	-14.174,13	10.674,13	-4.598,92	-9.575,21
46234000	Erträge aus der Erstattung für Auslagen der Ersatzvornahme	-96.000,00	-12.743,52	-83.256,48	-30.542,84	17.799,32
46236000	Erträge aus der Erstattung v. Auslagen von Prozessgegnern	-600,00	-295,78	-304,22	-241,13	-54,65
46290000	Sonstige laufende Erträge	-1.200,00	-1.379,71	179,71	-1.480,49	100,78
46611000	Erträge aus der Auflösung von Wertberichtigungen auf Forderungen	0,00	0,00	0,00	-1.564,83	1.564,83
46613000	Erträge aus der Auflösung von sonstigen Sonderposten	-4.900.000,00	0,00	-4.900.000,00	0,00	0,00
46620000	Erträge aus der Auflösung von Rückstellungen	0,00	-46.154,19	46.154,19	-21.921,10	-24.233,09
46620050	Erträge aus d. Auflösung v. Pensionsrückstellungen	0,00	0,00	0,00	-17.992,00	17.992,00
46620100	Erträge aus der Auflösung v. Altersteilzeit-	-1.115.900,00	0,00	-1.115.900,00	0,00	0,00
46620200	Erträge aus der Auflösung v. Aufstockungsbetrag-	-264.900,00	0,00	-264.900,00	0,00	0,00
46620300	Erträge aus der Auflösung v. ATZ-Rückstellungen	-19.500,00	0,00	-19.500,00	-35.454,33	35.454,33
46620400	Erträge aus der Auflösung v. Rückstellungen	-866.700,00	-629.084,52	-237.615,48	-478.789,30	-150.295,22
46911000	Erträge aus Zahlungsdifferenzen	0,00	-1,36	1,36	-3,67	2,31
46930000	Erträge auf abgeschriebene Forderungen (z.B. Insolvenzquoten)	-500,00	-4.363,58	3.863,58	-8.894,62	4.531,04
E0195	1j) Summe lfd. Erträge aus Verwaltungstätigkeit	-130.549.700,00	-127.087.514,64	-3.462.185,36	-125.557.101,61	-1.530.413,03

II. Gesamtergebnisrechnung nach Konten

Landkreis Eichsfeld

Nr.	Bezeichnung	Gesamt-ermächtigungen HH-Jahr 2013	Ergebnis HH-Jahr 2013	Abweichung (Ergebnis-Ansatz) 2013	Ergebnis des Haushaltsvorjahres 2012	Ergebnisveränderung gegenüber
E0200	2. laufende Aufwendungen aus Verwaltungstätigkeit	0,00	0,00	0,00	0,00	0,00
E0205	2a) - Personalaufwendungen	33.049.211,00	31.181.836,99	1.867.374,01	31.206.422,11	-24.585,12
50130000	Personalaufwendungen nach § 93a AO f. Gemeinde-	129.000,00	113.492,30	15.507,70	114.437,25	-944,95
50190000	Personalaufwendungen f. Sonstige (u.a. ehrenamtlic	44.700,00	12.488,70	32.211,30	40.831,10	-28.342,40
50210000	Dienstbezüge Beamte	1.988.800,00	1.988.814,59	-14,59	1.957.180,87	31.633,72
50210200	Inanspruchnahme ATZ (Beamte)	0,00	-136.288,68	136.288,68	-98.542,45	-37.746,23
50220000	Dienstbezüge Arbeitnehmer	24.024.061,00	23.772.426,03	251.634,97	23.153.183,74	619.242,29
50220200	Inanspruchnahme ATZ (Arbeitnehmer)	0,00	-1.209.619,98	1.209.619,98	-1.273.610,65	63.990,67
50240000	Zivildienstleistende	0,00	5.561,13	-5.561,13	12.489,32	-6.928,19
50290000	Sonstige	66.300,00	28.299,93	38.000,07	50.400,50	-22.100,57
50291000	Honorarkräfte nach § 93a Abgabenordnung	269.250,00	194.401,40	74.848,60	202.199,26	-7.797,86
50292000	Honorare (keine Mitteilungspflicht nach § 93a AO)	0,00	9.750,50	-9.750,50	0,00	9.750,50
50310000	Beiträge zu Versorgungskassen f. Beamte	646.200,00	668.114,69	-21.914,69	660.079,94	8.034,75
50320000	Beiträge zu Versorgungskassen f. Arbeitnehmer	779.400,00	794.375,10	-14.975,10	779.184,58	15.190,52
50420000	Beiträge zur gesetzl. Sozialversicherung f. Arbeitnehmer	4.630.900,00	4.483.535,20	147.364,80	4.438.453,00	45.082,20
50440000	Beiträge zur gesetzl. Sozialversicherung f. Zivildienstleistende	0,00	2.227,20	-2.227,20	5.366,33	-3.139,13
50490000	Beiträge zur gesetzl. Sozialversicherung f. Sonstige	200,00	386,79	-186,79	157,37	229,42
50510000	Beihilfen, Unterstützung und dgl. f. Beamte	95.800,00	97.570,45	-1.770,45	96.445,83	1.124,62
50510100	Beihilfen, Unterstützung und dgl. f. Beamte (ATZ)	0,00	10.737,36	-10.737,36	4.930,13	5.807,23
50510200	Beihilfen, Unterstützung und dgl. f. Beamte (passive Beamte)	0,00	19.940,88	-19.940,88	15.481,98	4.458,90
50610000	Personalnebenaufwendungen f. Beamte	3.500,00	0,00	3.500,00	0,00	0,00
50711000	Zuführung zu Pensionsrückstellungen Beamte	188.000,00	243.383,00	-55.383,00	314.511,00	-71.128,00
50712000	Zuführung zu Beihilferückstellungen Beamte	163.800,00	243.898,00	-80.098,00	117.485,00	126.413,00
50810000	Zuf. zu Rückstellungen Beamte f. nicht genommenen	0,00	-30.184,14	30.184,14	-29.413,25	-770,89
50820000	Zuf. zu Rückstellungen Arbeitnehmer f. nicht genom	0,00	-153.111,69	153.111,69	215.582,35	-368.694,04
50830000	Zuf. zu Rückstellungen Beamte f. Altersteilzeit	0,00	0,00	0,00	390.427,88	-390.427,88
50840000	Zuf. zu Rückstellungen Arbeitn. f. Altersteilzeit	19.300,00	21.638,23	-2.338,23	39.161,03	-17.522,80
E0210	2b) - Versorgungsaufwendungen	36.200,00	723.573,11	-687.373,11	7.609,01	715.964,10
51110000	Versorgungsaufwendungen f. Beamte	9.900,00	9.798,11	101,89	7.609,01	2.189,10
51410000	Beihilfen, Unterstützungen u. dergl. f. Beamte	26.300,00	0,00	26.300,00	0,00	0,00
51510000	Zuführungen zu Pensionsrückstellungen f. Beamte	0,00	303.661,00	-303.661,00	0,00	303.661,00
51610000	Zuf. zu Beihilferückstellungen f. Beamte	0,00	410.114,00	-410.114,00	0,00	410.114,00
E0215	2c) - Aufwendungen für Sach- und Dienstleistungen	19.631.362,54	18.464.683,71	1.166.678,83	17.068.835,78	1.395.847,93
52210000	Strom	821.000,00	693.796,89	127.203,11	669.735,72	24.061,17
52210010	USt19% - Strom	0,00	2.526,19	-2.526,19	1.636,37	889,82
52210100	Verbrauchsgutschriften Strom	0,00	-14.415,92	14.415,92	-26.430,47	12.014,55
52220000	Heizung	1.768.000,00	1.522.221,46	245.778,54	1.405.888,69	116.332,77
52220010	USt19% - Heizung	0,00	658,16	-658,16	724,49	-66,33
52220100	Verbrauchsgutschriften Gas/Heizung	0,00	-6.302,75	6.302,75	-10.374,90	4.072,15
52230000	Wasser/Abwasser	244.900,00	187.053,65	57.846,35	187.606,15	-552,50
52230100	Verbrauchsgutschriften Wasser/Abwasser	0,00	-2.139,66	2.139,66	-1.142,68	-996,98
52240000	Müllabfuhr	62.500,00	63.989,98	-1.489,98	64.774,23	-784,25
52311000	Unterhaltung der Grundstücke	86.000,00	54.415,46	31.584,54	16.001,25	38.414,21
52312000	laufende Unterhaltung der Außenanlagen	61.400,00	374.028,81	-312.628,81	145.232,89	228.795,92
52313000	maßnahmenbezogene Unterhaltung der Außenanlagen	382.000,00	0,00	382.000,00	54.220,59	-54.220,59
52314000	laufende Bauunterhaltung der Gebäude	444.900,00	390.833,66	54.066,34	445.811,48	-54.977,82
52315000	maßnahmenbezogene Bauunterhaltung der Gebäude	638.910,77	1.304.652,60	-665.741,83	405.297,27	899.355,33
52316000	laufende Unterhaltung der Betriebsvorrichtungen (Haustechnik)	256.600,00	332.818,00	-76.218,00	306.434,58	26.383,42

II. Gesamtergebnisrechnung nach Konten

Landkreis Eichsfeld

Nr.	Bezeichnung	Gesamt- ermächtigungen HH-Jahr 2013	Ergebnis HH-Jahr 2013	Abweichung (Ergebnis- Ansatz) 2013	Ergebnis des Haushalts- vorjahres 2012	Ergebnis- veränderung gegenüber
52317000	Wartung der Betriebsvorrichtungen (Haustechnik)	204.600,00	112.531,01	92.068,99	133.452,46	-20.921,45
52321000	Sachleistungen für Bewirtschaftung der Grundstücke u. baul. Anlagen	155.500,00	119.184,61	36.315,39	127.530,42	-8.345,81
52322000	Dienstleistungen für Bewirtschaftung der Grundstücke u. baul. Anlagen	730.500,00	712.766,35	17.733,65	598.283,03	114.483,32
52322010	USt19% - Dienstleistungen für Bewirtschaftung der Grundstücke u. baul. Anlagen	9.600,00	8.389,56	1.210,44	7.721,44	668,12
52331000	Brücken, Tunnel und ingenieurtechnische Anlagen	20.000,00	25.459,39	-5.459,39	2.115,27	23.344,12
52332000	Straßen, Wege, Plätze	712.900,00	833.857,45	-120.957,45	826.470,41	7.387,04
52333000	Unterhaltung der Verkehrslenkungsanlagen	30.000,00	32.743,11	-2.743,11	30.089,32	2.653,79
52337000	Unterhaltung der Abfallbeseitigungsanlagen	69.000,00	212.281,09	-143.281,09	70.545,91	141.735,18
52337010	USt19% - Unterhaltung der Abfallbeseitigungsanlagen	1.200,00	139,00	1.061,00	239,00	-100,00
52337100	Unterhaltung der Sickerwasseranlage	97.000,00	60.916,10	36.083,90	52.482,72	8.433,38
52339000	Unterhaltung des sonstigen Infrastrukturvermögens	48.500,00	22.589,39	25.910,61	25.762,15	-3.172,76
52351000	Wartungs- und Instandsetzungskosten	148.800,00	67.992,43	80.807,57	80.425,95	-12.433,52
52351010	USt19% - Wartungs- und Instandsetzungskosten	18.500,00	6.276,53	12.223,47	2.911,69	3.364,84
52352000	Betriebs- und Schmierstoffe	98.900,00	76.341,63	22.558,37	73.033,02	3.308,61
52352010	USt19% - Betriebs- und Schmierstoffe	8.200,00	8.394,10	-194,10	8.567,17	-173,07
52359000	Sonstiges	5.900,00	1.859,13	4.040,87	3.069,94	-1.210,81
52359010	USt19% - Sonstiges	7.000,00	615,75	6.384,25	411,13	204,62
52361000	Unterhaltung der Maschinen und technischen Anlagen	424.100,00	59.186,09	364.913,91	87.740,96	-28.554,87
52371000	Unterhaltung der Betriebs- und Geschäftsausstattung	119.100,00	78.694,24	40.405,76	80.691,28	-1.997,04
52381000	Unterhaltung der GWG sowie Ausstattungs-, Ausrüstungs- u. sonst. Gegenstände	4.700,00	644,58	4.055,42	1.559,29	-914,71
52410000	Schülerbeförderungskosten	2.556.000,00	2.556.506,96	-506,96	2.600.465,56	-43.958,60
52420000	Schulverpflegung	1.634.000,00	1.632.696,02	1.303,98	1.572.410,50	60.285,52
52420100	Schulobstprogramm	0,00	1.212,00	-1.212,00	753,30	458,70
52430010	Lehr-, Unterrichts- und Lernmittel	109.850,00	73.214,73	36.635,27	68.057,57	5.157,16
52430020	Schul- und Verbrauchsmaterial	85.500,00	111.776,34	-26.276,34	97.285,59	14.490,75
52430030	Ausstattungsmitel Schulsport	0,00	11.939,00	-11.939,00	10.571,08	1.367,92
52430050	Aufwendungen für Projektwoche - außerhalb	25.000,00	19.201,25	5.798,75	28.722,95	-9.521,70
52430060	Aufwendungen für Schwimmunterricht	137.700,00	130.256,00	7.444,00	118.574,00	11.682,00
52430070	Aufwendungen für Projektwoche (Reisebeihilfe)	3.000,00	2.532,00	468,00	3.120,00	-588,00
52440010	Aufwendungen i. Z. m. Veranstaltungen (Kulturelle Betreuung)	89.350,00	83.038,76	6.311,24	76.563,59	6.475,17
52440020	Aufwendungen i. Z. m. Veranstaltungen (Tagungen u. Empfänge)	27.200,00	12.643,80	14.556,20	12.598,88	44,92
52440030	Ehrengaben und Jubiläen	10.800,00	6.764,46	4.035,54	8.666,58	-1.902,12
52440040	Spendenverwendungen	100,00	4.070,57	-3.970,57	22.063,17	-17.992,60
52440050	Projektkosten	19.600,00	2.171,23	17.428,77	5.889,64	-3.718,41
52440060	Werbekosten	1.000,00	805,69	194,31	1.928,29	-1.122,60
52440070	Laborbedarf, Werkstättenbedarf, Lebensmittel, Arzn	84.250,00	51.629,52	32.620,48	56.104,10	-4.474,58
52450010	Aufwendungen Abfallentsorgung	4.756.600,00	4.642.010,92	114.589,08	4.644.295,01	-2.284,09
52450020	Aufwendungen Gebührenabrechnung Müll	445.800,00	428.400,00	17.400,00	428.400,00	0,00
52450030	Aufwendungen Wertstoffeffassung	424.300,00	416.161,56	8.138,44	416.211,02	-49,46
52450040	Aufwendungen Sondermüllbeseitigung	84.400,00	69.252,70	15.147,30	77.828,69	-8.575,99
52450050	Aufwendungen Entsorgung Elektronikschrott	5.000,00	0,00	5.000,00	0,00	0,00
52450060	Aufwendungen Strom für Betriebszwecke	2.500,00	2.010,40	489,60	2.140,78	-130,38
52450100	Umweltschutzmaßnahmen (Beseitigung v. Umweltschäden)	46.000,00	44.501,65	1.498,35	41.288,51	3.213,14
52450110	Aufwendungen für Untersuchungen	48.100,00	62.217,41	-14.117,41	61.925,07	292,34
52450120	Kosten der Ersatzvornahme	99.310,88	4.756,82	94.554,06	41.772,73	-37.015,91
52450130	Sonstige Ordnungsmaßnahmen	6.000,00	0,00	6.000,00	110,04	-110,04
52450200	Aufwendungen f. Naturschutz- u. Landschaftspflege-	37.716,00	8.133,19	29.582,81	21.610,61	-13.477,42
52470000	Sonstige Verbrauchsmittel	47.863,12	45.099,70	2.763,42	53.672,18	-8.572,48

II. Gesamtergebnisrechnung nach Konten

Landkreis Eichsfeld

Nr.	Bezeichnung	Gesamt- ermächtigungen HH-Jahr 2013	Ergebnis HH-Jahr 2013	Abweichung (Ergebnis- Ansatz) 2013	Ergebnis des Haushalts- vorjahres 2012	Ergebnis- veränderung gegenüber
52480000	Sonstige bezogene Leistungen	16.500,00	7.210,62	9.289,38	5.958,55	1.252,07
52480010	Sonstige bezogene Leistungen 19%	139.000,00	129.401,44	9.598,56	120.580,95	8.820,49
52490000	Sonstige Aufwendungen für Sachleistungen	17.200,00	21.550,12	-4.350,12	11.672,37	9.877,75
52491000	Aufwendungen für Erwerb von GWG unter 60 € (netto)	63.150,00	26.228,91	36.921,09	39.209,04	-12.980,13
52510000	Kostenerstattungen an verbundene Unternehmen	700,00	6.733,80	-6.033,80	757,20	5.976,60
52541000	Kostenerstattungen an den Bund	96.500,00	105.649,02	-9.149,02	101.203,36	4.445,66
52542000	Kostenerstattungen an das Land	122.900,00	142.487,08	-19.587,08	124.398,34	18.088,74
52543000	Kostenerstattungen an Gemeinden und Gemeindeverbände	76.000,00	52.728,46	23.271,54	86.776,08	-34.047,62
52544000	Kostenerstattungen an Zweckverbände	80.000,00	73.989,14	6.010,86	71.378,18	2.610,96
52549000	Kostenerstattungen an den sonstigen öffentlichen Bereich	200,00	0,00	200,00	0,00	0,00
52551000	Kostenerstattungen an private Unternehmen	22.475,97	22.837,72	-361,75	0,00	22.837,72
52559000	Kostenerstattungen an den sonstigen privaten Bereich	6.500,00	5.358,59	1.141,41	6.797,46	-1.438,87
52590000	Kostenerstattungen an Sonstige	0,00	75,00	-75,00	75,00	0,00
52910000	Sonstige Aufwendungen für Sachleistungen	4.500,00	4.118,91	381,09	649,00	3.469,91
52920000	Sonstige Aufwendungen für Dienstleistungen	518.585,80	98.314,15	420.271,65	147.832,59	-49.518,44
E0220	2d) - Abschreib. auf imm. Verm., Sachanlagen u. Finanzanlagen	5.145.000,00	5.539.753,89	-394.753,89	5.388.085,71	151.668,18
53210000	Abschreibungen auf immaterielle Vermögensgegenstände	0,00	120.392,09	-120.392,09	114.127,35	6.264,74
53410000	Abschreibungen a. bebaute Grundst. u. grundstücksgl. Rechte	2.600.000,00	2.797.642,02	-197.642,02	2.799.665,99	-2.023,97
53510000	Abschreibungen a. d. Infrastrukturvermögen (einschl. Grundst.)	2.000.000,00	1.707.375,32	292.624,68	1.557.874,71	149.500,61
53810000	Abschreibungen a. Fahrzeuge, Maschinen u. techn. Anlagen, BGA	45.000,00	914.344,46	-869.344,46	916.417,66	-2.073,20
53990000	Sonstige Abschreibungen	500.000,00	0,00	500.000,00	0,00	0,00
E0225	2e) - Abschreib. auf Umlaufvermögen	0,00	0,00	0,00	0,00	0,00
E0230	2f) - Zuwendungen, allg. Umlagen, sonst. Transferl	3.095.495,64	3.128.558,40	-33.062,76	3.037.875,00	90.683,40
54120000	Zuw. u. Zusch. an Unternehmen mit BV	400.000,00	0,00	400.000,00	8.000,00	-8.000,00
54130000	Zuw. u. Zusch. an Sondervermögen	260.000,00	265.151,25	-5.151,25	265.151,25	0,00
54142000	Zuw. u. Zusch. an das Land	1.788.400,00	1.808.199,61	-19.799,61	1.778.678,40	29.521,21
54143000	Zuw. u. Zusch. an Gemeinden und Gemeindeverbände	40.000,00	75.050,96	-35.050,96	58.459,42	16.591,54
54144000	Zuw. u. Zusch. an Zweckverbände	24.614,20	5.414,20	19.200,00	1.206,40	4.207,80
54149000	Zuw. u. Zusch. an sonstiger öffentlicher Bereich	14.500,00	0,00	14.500,00	0,00	0,00
54151000	Zuw. u. Zusch. an private Unternehmen	0,00	435.591,00	-435.591,00	392.369,00	43.222,00
54159000	Zuw. u. Zusch. an den sonstigen privaten Bereich	567.981,44	536.401,38	31.580,06	531.510,53	4.890,85
54190000	Zuw. u. Zusch. an Sonstige	0,00	2.750,00	-2.750,00	2.500,00	250,00
E0235	2g) - Aufwendungen der sozialen Sicherung	65.469.607,00	61.149.467,64	4.320.139,36	60.179.352,34	970.115,30
55111000	Kosten der Unterkunft und Heizung (§ 22 Abs. 1, 2	11.249.500,00	9.319.129,06	1.930.370,94	9.132.290,84	186.838,22
55111100	Kosten der zentralen Warmwasseraufbereitung	350.000,00	342.811,38	7.188,62	360.228,98	-17.417,60
55112000	Umzugs- und Wohnungsbeschaffungskosten (§ 22 Abs.	40.000,00	43.245,21	-3.245,21	39.031,46	4.213,75
55113000	Kosten der Unterkunft (§ 22 Abs. 7 SGB II)	40.000,00	32.993,42	7.006,58	36.361,58	-3.368,16
55114000	Darlehen gem. § 22 Abs. 5 SGB II (Mietschulden)	18.000,00	21.279,62	-3.279,62	20.934,03	345,59
55121000	Erstausstattung Wohnung / Haushaltsgeräte - (§ 23	75.000,00	75.118,74	-118,74	60.946,91	14.171,83
55122000	Erstausstattung Bekleidung einschl. Schwangerschaf	68.900,00	62.576,22	6.323,78	62.946,00	-369,78
55123000	mehrtägige Klassenfahrten (§ 23 Abs. Nr. 3 SGB II)	0,00	0,00	0,00	203,65	-203,65
55131000	Arbeitslosengeld II (§ 19 SGB II)	0,00	105.319,50	-105.319,50	170.422,29	-65.102,79
55131010	Beiträge zur gesetzl. KV (§ 19 SGB II)	4.290.000,00	4.141.135,42	148.864,58	4.084.891,45	56.243,97
55131020	Beiträge zur gesetzl. PV (§ 19 SGB II)	600.000,00	601.590,47	-1.590,47	564.014,70	37.575,77
55131030	Beiträge zur gesetzl. RV (§ 19 SGB II)	0,00	2.904,84	-2.904,84	12.751,71	-9.846,87
55131110	Regelleistungen zur Sicherung des LU (§ 20 SGB II)	13.264.000,00	12.238.998,76	1.025.001,24	12.624.558,26	-385.559,50
55131120	Leistungen f. Mehrbedarfe beim LU (§ 21 SGB II)	545.000,00	636.357,76	-91.357,76	599.820,52	36.537,24

II. Gesamtergebnisrechnung nach Konten

Landkreis Eichsfeld

Nr.	Bezeichnung	Gesamt- ermächtigungen HH-Jahr 2013	Ergebnis HH-Jahr 2013	Abweichung (Ergebnis- Ansatz) 2013	Ergebnis des Haushalts- vorjahres 2012	Ergebnis- veränderung gegenüber
55131130	Befr. Zuschlag nach § 24 SGB II	0,00	128,69	-128,69	1.066,05	-937,36
55131150	Härtefälle-Entscheidungen BVerfG	12.000,00	3.701,61	8.298,39	2.220,89	1.480,72
55131160	Leistungen f. dezentrale Warmwasseraufbereitung	36.000,00	19.275,26	16.724,74	22.278,22	-3.002,96
55131170	Leistungen f. Anschaffung v. orthopädischen Schuhe	500,00	76,00	424,00	0,00	76,00
55132000	Beiträge zur KV, PV, RV (§ 26 SGB II)	40.000,00	42.226,81	-2.226,81	44.711,71	-2.484,90
55133000	Darlehen gem. § 23 Abs. 1, 4 und 5 SGB II	56.000,00	87.299,32	-31.299,32	77.509,81	9.789,51
55133100	Darlehen gem. § 27 Abs. 4 SGB II	0,00	0,00	0,00	374,00	-374,00
55140000	Leistungen zur Eingliederung von Arbeitsuchenden	100.000,00	93.465,66	6.534,34	91.910,39	1.555,27
55151000	Leistungen nach § 16, 16 b-g, 16 g SGB II	2.512.100,00	0,00	2.512.100,00	0,00	0,00
55151010	Leistungen nach §§ 29-44 SGB III	14.635,00	26.045,04	-11.410,04	31.693,81	-5.648,77
55151020	Leistungen nach § 45 SGB III	0,00	228.644,35	-228.644,35	174.118,92	54.525,43
55151030	Leistungen nach § 46 SGB III	0,00	299.354,70	-299.354,70	98.716,00	200.638,70
55151040	Leistungen nach §§ 77-87 SGB III	0,00	300.784,18	-300.784,18	186.165,95	114.618,23
55151050	Leistungen nach §§ 218-222, 421 f, 421 p SGB III	0,00	476.235,27	-476.235,27	679.801,61	-203.566,34
55151060	Leistungen nach § 235 a SGB III	0,00	3.124,08	-3.124,08	2.053,41	1.070,67
55151070	Leistungen nach § 235 c SGB III	0,00	11.403,60	-11.403,60	2.383,27	9.020,33
55151080	Leistungen nach §§ 236-239 SGB III	0,00	2.271,80	-2.271,80	2.430,00	-158,20
55151090	Leistungen nach §§ 240-247 SGB III	0,00	125.502,58	-125.502,58	231.653,36	-106.150,78
55151110	Leistungen nach §§ 421 g SGB III	0,00	12.000,00	-12.000,00	21.000,00	-9.000,00
55151180	Förderung Behinderter-allgemeine Leistungen	0,00	35.437,41	-35.437,41	33.132,20	2.305,21
55151190	Förderung Behinderter-besondere Leistungen	0,00	27.103,89	-27.103,89	4.278,00	22.825,89
55151210	Leistungen nach § 16 b SGB II	0,00	66.448,24	-66.448,24	41.030,06	25.418,18
55151220	Leistungen nach § 16 c SGB II	0,00	14.434,03	-14.434,03	2.655,59	11.778,44
55151230	Leistungen nach § 16 d S. 2 SGB II	0,00	168.994,80	-168.994,80	464.701,32	-295.706,52
55151240	Leistungen nach § 16 d S. 2 SGB II	0,00	110.848,71	-110.848,71	283.870,93	-173.022,22
55151250	Leistungen nach § 16 d S. 1 SGB II	0,00	6.175,33	-6.175,33	39.834,30	-33.658,97
55151260	Leistungen nach § 241 SGB III	0,00	12,60	-12,60	903,00	-890,40
55151270	Sofortangebot nach § 15 a SGB II	0,00	904,95	-904,95	735,07	169,88
55151300	Reisekosten gem. § 59 SGB II, § 309 Abs. 4 SGB III	0,00	3.479,88	-3.479,88	1.393,80	2.086,08
55152000	Leistungen nach § 16 e SGB II	0,00	3.828,02	-3.828,02	146.661,09	-142.833,07
55155000	Leistungen nach § 54 a SGB III	0,00	11.418,44	-11.418,44	153,60	11.264,84
55156000	Leistungen nach § 16 e und § 16 f SGB II	0,00	130.545,10	-130.545,10	1.000,00	129.545,10
55160010	Leistungen für eintägige Schulausflüge	37.900,00	4.342,14	33.557,86	3.068,55	1.273,59
55160020	Leistungen für eintägige KiTa-Ausflüge	37.900,00	246,70	37.653,30	280,00	-33,30
55160030	Leistungen für mehrtägige Klassenfahrten	37.900,00	30.617,56	7.282,44	29.026,98	1.590,58
55160040	Leistungen für mehrtägige KiTa-Ausflüge	37.900,00	245,00	37.655,00	368,45	-123,45
55160050	Leistungen für Schulbedarf	37.900,00	76.220,06	-38.320,06	75.967,91	252,15
55160060	Leistungen für Schülerbeförderung	37.900,00	0,00	37.900,00	529,00	-529,00
55160070	Leistungen für Lernförderung	37.900,00	8.328,37	29.571,63	13.893,24	-5.564,87
55160080	Leistungen für Mittagsverpflegungen in Schulen	37.900,00	48.713,76	-10.813,76	45.698,35	3.015,41
55160090	Leistungen für Mittagsverpflegungen in KiTa	37.900,00	29.709,87	8.190,13	23.422,20	6.287,67
55160100	Leistungen für soziale/kulturelle Teilhabe	37.900,00	0,00	37.900,00	375,00	-375,00
55160120	Leistungen für Mitgliedsbeiträge	37.900,00	3.455,00	34.445,00	3.919,40	-464,40
55160130	Leistungen für Unterricht in künstl. Fächern	37.900,00	1.664,42	36.235,58	2.478,96	-814,54
55160140	Leistungen für Teilnahme an Freizeiten	38.200,00	3.365,00	34.835,00	3.730,40	-365,40
55310000	Leistungen nach SGB XII außerhalb von Einrichtungen	1.430.000,00	1.708.694,04	-278.694,04	1.298.222,57	410.471,47
55310010	Leistungen a. E. - laufende Leistungen	1.257.300,00	1.323.689,96	-66.389,96	1.251.903,47	71.786,49
55310020	Leistungen a. E. - einmalige Leistungen	2.000,00	4.487,46	-2.487,46	2.063,90	2.423,56
55310030	Leistungen a. E. - Hilfsmittel <180 EUR	500,00	0,00	500,00	0,00	0,00
55310040	Leistungen a. E. - Hilfsmittel >180 EUR	1.000,00	1.700,00	-700,00	0,00	1.700,00
55310050	Leistungen a. E. - SV-Beiträge	0,00	121,94	-121,94	0,00	121,94
55312000	Darlehen aufgrund Leistungsgewährung nach SGB XII	0,00	700,00	-700,00	0,00	700,00
55313010	Leistungen für eintägige Schulausflüge	100,00	10,00	90,00	12,00	-2,00

II. Gesamtergebnisrechnung nach Konten

Landkreis Eichsfeld

Nr.	Bezeichnung	Gesamt- ermächtigungen HH-Jahr 2013	Ergebnis HH-Jahr 2013	Abweichung (Ergebnis- Ansatz) 2013	Ergebnis des Haushalts- vorjahres 2012	Ergebnis- veränderung gegenüber
55313030	Leistungen für mehrtägige Klassenfahrten	1.300,00	900,00	400,00	733,00	167,00
55313050	Leistungen für Schulbedarf	1.500,00	950,00	550,00	1.420,00	-470,00
55313060	Leistungen für Schülerbeförderung	100,00	0,00	100,00	0,00	0,00
55313070	Leistungen für Lernförderung	1.000,00	204,00	796,00	476,00	-272,00
55313080	Leistungen für Mittagsverpflegung in Schulen	3.500,00	1.763,78	1.736,22	2.924,38	-1.160,60
55313090	Leistungen für Mittagsverpflegung in KiTa	500,00	0,00	500,00	168,30	-168,30
55313100	Leistungen für soziale/kulturelle Teilhabe	1.000,00	50,00	950,00	54,24	-4,24
55320000	Leistungen nach SGB XII innerhalb von Einrichtungen	7.410.300,00	7.437.107,62	-26.807,62	7.055.380,23	381.727,39
55320010	Leistungen in E. - laufende Leistungen	6.631.900,00	6.254.526,21	377.373,79	6.094.961,58	159.564,63
55320020	Leistungen in E. - einmalige Leistungen	2.000,00	0,00	2.000,00	5.975,13	-5.975,13
55320030	Leistungen in E. der Hilfe zur Pflege	207.300,00	197.713,89	9.586,11	195.129,29	2.584,60
55320040	Leistungen in E. der Eingliederungshilfe	332.700,00	315.651,65	17.048,35	302.328,09	13.323,56
55320050	Leistungen in E. der Hilfen nach 8.+9. Kapitel	5.300,00	0,00	5.300,00	0,00	0,00
55320060	Leistungen in E. - Pflegestufe 0	20.000,00	29.119,63	-9.119,63	22.094,92	7.024,71
55320070	Leistungen in E. - Pflegestufe 1	346.000,00	345.566,60	433,40	323.605,62	21.960,98
55320080	Leistungen in E. - Pflegestufe 2	656.100,00	655.744,99	355,01	606.620,04	49.124,95
55320090	Leistungen in E. - Pflegestufe 3	774.400,00	774.259,94	140,06	758.435,54	15.824,40
55320100	Leistungen in E. - Hilfsmittel <180 EUR	300,00	0,00	300,00	0,00	0,00
55320110	Leistungen in E. - Hilfsmittel >180 EUR	700,00	3.436,78	-2.736,78	0,00	3.436,78
55320120	Leistungen in E. - Arbeitsförderungsgeld	169.100,00	139.600,49	29.499,51	132.050,88	7.549,61
55320140	Leistungen in E. - SV-Beiträge	673.100,00	658.725,63	14.374,37	651.593,56	7.132,07
55323010	Leistungen für eintägige Schulausflüge	100,00	0,00	100,00	0,00	0,00
55323030	Leistungen für mehrtägige Klassenfahrten	500,00	0,00	500,00	380,00	-380,00
55323050	Leistungen für Schulbedarf	500,00	70,00	430,00	297,60	-227,60
55323070	Leistungen für Lernförderung	100,00	0,00	100,00	402,00	-402,00
55323080	Leistungen für Mittagsverpflegung in Schulen	100,00	87,03	12,97	211,90	-124,87
55323100	Leistungen für soziale/kulturelle Teilhabe	400,00	0,00	400,00	0,00	0,00
55420000	Kostenerstattungen an den örtlichen Träger (Landkreise, kreisfreie Städte)	5.000,00	0,00	5.000,00	0,00	0,00
55510000	Leistungen nach SGB VIII außerhalb von Einrichtungen	1.460.500,00	1.476.904,85	-16.404,85	1.378.945,45	97.959,40
55520000	Leistungen nach SGB VIII innerhalb von Einrichtungen	5.216.600,00	4.692.481,80	524.118,20	4.829.668,38	-137.186,58
55633000	Kostenerstattungen SGB VIII-innerh. v. Einrichtg.	90.000,00	175.738,16	-85.738,16	110.847,39	64.890,77
55711000	Leistungen AsylbIlg außerhalb v. Einrichtungen	25.000,00	49.681,17	-24.681,17	3.854,61	45.826,56
55711010	Leistungen AsylbIlg außerh. v. E. - HLU SGB XII	105.000,00	115.368,81	-10.368,81	95.366,77	20.002,04
55711020	Leistungen AsylbIlg außerh. v. E. - 5.-9. Kapitel	126.000,00	96.657,55	29.342,45	49.132,62	47.524,93
55711030	Leistungen AsylbIlg außerh. v. E. - Sachleistungen	1.000,00	3.540,84	-2.540,84	66,64	3.474,20
55711040	Leistungen AsylbIlg außerh. v. E. - Geldleistungen	55.500,00	48.283,89	7.216,11	10.827,66	37.456,23
55711050	Leistungen AsylbIlg außerh. v. E. - Wertgutscheine	70.000,00	54.030,95	15.969,05	26.144,17	27.886,78
55712000	Leistungen AsylbIlg innerhalb v. Einrichtungen	200.000,00	196.257,59	3.742,41	163.724,46	32.533,13
55712010	Leistungen AsylbIlg innerh. v. E. - HLU SGB XII	6.000,00	1.926,00	4.074,00	5.945,96	-4.019,96
55712020	Leistungen AsylbIlg innerh. v. E. - 5.-9. Kapitel	5.000,00	15,48	4.984,52	2.286,30	-2.270,82
55712030	Leistungen AsylbIlg innerh. v. E. - Sachleistungen	41.000,00	42.055,43	-1.055,43	32.223,33	9.832,10
55712040	Leistungen AsylbIlg innerh. v. E. - Geldleistungen	136.000,00	136.707,14	-707,14	86.632,66	50.074,48
55712050	Leistungen AsylbIlg innerh. v. E. - Wertgutscheine	155.000,00	153.768,85	1.231,15	155.142,45	-1.373,60
55713010	Leistungen für eintägige Schulausflüge	1.000,00	0,00	1.000,00	0,00	0,00
55713020	Leistungen für eintägige KiTa-Ausflüge	100,00	0,00	100,00	0,00	0,00
55713030	Leistungen für mehrtägige Klassenfahrten	2.000,00	276,00	1.724,00	280,00	-4,00
55713040	Leistungen für mehrtägige KiTa-Fahrten	100,00	0,00	100,00	0,00	0,00
55713050	Leistungen für Schulbedarf	2.000,00	1.035,70	964,30	750,00	285,70
55713070	Leistungen für Lernförderung	2.000,00	0,00	2.000,00	0,00	0,00
55713080	Leistungen für Mittagsverpflegung in Schulen	5.000,00	1.085,47	3.914,53	1.568,89	-483,42
55713090	Leistungen für Mittagsverpflegung in KiTa	500,00	331,50	168,50	76,35	255,15
55713100	Leistungen für soziale/kulturelle Teilhabe	200,00	0,00	200,00	3,50	-3,50

II. Gesamtergebnisrechnung nach Konten

Landkreis Eichsfeld

Nr.	Bezeichnung	Gesamt- ermächtigungen HH-Jahr 2013	Ergebnis HH-Jahr 2013	Abweichung (Ergebnis- Ansatz) 2013	Ergebnis des Haushalts- vorjahres 2012	Ergebnis- veränderung gegenüber
55720000	Leistungen nach dem Unterhaltsvorschussgesetz	1.180.000,00	1.016.496,00	163.504,00	1.062.131,98	-45.635,98
55750000	Leistungen nach dem Thüringer Blindengeldgesetz (T	430.000,00	379.397,70	50.602,30	397.000,80	-17.603,10
55790000	Sonstige	29.000,00	28.020,00	980,00	28.020,00	0,00
55791010	Leistungen für eintägige Schulausflüge	3.000,00	2.641,38	358,62	2.251,52	389,86
55791020	Leistungen für eintägige KiTa-Ausflüge	400,00	159,20	240,80	103,50	55,70
55791030	Leistungen für mehrtägige Klassenfahrten	20.000,00	18.287,42	1.712,58	16.172,26	2.115,16
55791040	Leistungen für mehrtägige KiTa-Fahrten	1.200,00	553,20	646,80	303,70	249,50
55791050	Leistungen für Schulbedarf	30.000,00	30.250,00	-250,00	31.370,00	-1.120,00
55791060	Leistungen für Schülerbeförderung	100,00	569,83	-469,83	0,00	569,83
55791070	Leistungen für Lernförderung	8.500,00	5.269,00	3.231,00	3.537,00	1.732,00
55791080	Leistungen für Mittagsverpflegung in Schulen	37.500,00	36.070,65	1.429,35	36.357,04	-286,39
55791090	Leistungen für Mittagsverpflegung in KiTa	21.700,00	16.805,56	4.894,44	19.615,54	-2.809,98
55791100	Leistungen für soziale/kulturelle Teilhabe	9.000,00	8.749,49	250,51	11.687,63	-2.938,14
55819000	Kostenbeteiligungen f. sonst. Leistg. an Sonstige	80.000,00	70.110,55	9.889,45	56.793,52	13.317,03
55819100	Kostenbeteiligungen f. sonst. Leistg. an Sonstige	6.000,00	3.542,57	2.457,43	2.835,72	706,85
55823000	Kostenerstattungen f. sonst. Leistg. an Landkreise	2.000,00	3.381,00	-1.381,00	2.035,02	1.345,98
55829000	Kostenerstattungen f. sonst. Leistg. an Sonstige	90.000,00	51.371,36	38.628,64	66.448,67	-15.077,31
55829010	Kostenerstattung Asyl außerh. von Einrichtungen	110.000,00	141.198,55	-31.198,55	101.233,57	39.964,98
55829020	Kostenerstattung Asyl innerh. von Einrichtungen	272.000,00	278.900,44	-6.900,44	260.101,22	18.799,22
55941000	Zuw. u. Zusch. an den Bund	0,00	40.292,89	-40.292,89	155.710,65	-115.417,76
55990000	Zuw. u. Zusch. an Sonstige	963.372,00	1.130.969,40	-167.597,40	909.392,99	221.576,41
55990010	Zuw. u. Zusch. an Sonstige (Jugendpauschale)	730.000,00	643.864,00	86.136,00	692.721,00	-48.857,00
E0240	2h) - sonstige laufende Aufwendungen	4.205.293,00	4.173.246,32	32.046,68	4.087.133,30	86.113,02
56110000	Aufwendungen für Personaleinstellungen	2.000,00	1.267,11	732,89	3.019,51	-1.752,40
56120000	Aufwendungen für Aus- und Fortbildung, Umschulung	248.745,65	186.960,54	61.785,11	191.769,64	-4.809,10
56130000	Aufwendungen für Reisekosten für Dienstreisen und	183.600,00	100.179,62	83.420,38	95.009,60	5.170,02
56150000	Aufwendungen für Dienst- und Schutzkleidung, persö	32.500,00	27.250,09	5.249,91	15.292,94	11.957,15
56150010	Aufwendungen für Dienst- und Schutzkleidung, persö	400,00	421,50	-21,50	348,71	72,79
56190000	Sonstige Personalnebenaufwendungen	800,00	52,00	748,00	2.717,00	-2.665,00
56211000	Mieten, Pachten und Erbbauzinsen	360.400,00	349.903,72	10.496,28	344.929,05	4.974,67
56211010	Miete Kopiergeräte	41.450,00	30.312,45	11.137,55	30.927,15	-614,70
56240000	Datenverarbeitung (Lizenzaufw., Beratung, Unterh.	7.600,00	51.311,99	-43.711,99	32.336,72	18.975,27
56241000	Laufende Lizenzaufwendungen	100,00	4.591,98	-4.491,98	24.593,97	-20.001,99
56242000	Unterhaltung Software, Updates	421.350,00	416.643,39	4.706,61	397.363,46	19.279,93
56243000	Unterhaltung Hardware	61.500,00	66.760,50	-5.260,50	21.905,49	44.855,01
56244000	Laufende Beratung	16.000,00	3.531,33	12.468,67	11.961,00	-8.429,67
56249000	Sonstige Aufwendungen EDV	77.400,00	57.536,12	19.863,88	46.648,96	10.887,16
56250000	Sachverständigen-, Gerichts- und ähnliche Aufwendungen	546.863,46	637.952,74	-91.089,28	418.437,41	219.515,33
56250010	19% Sachverständigen-, Gerichts- und ähnliche Aufwendungen	9.000,00	4.107,00	4.893,00	5.100,50	-993,50
56250020	Aufwendungen i.Z.m. Vollstreckungsmaßnahmen	500,00	25,00	475,00	47,01	-22,01
56250030	Gutachterkosten	135.000,00	40.280,53	94.719,47	16.067,67	24.212,86
56250050	Gerichtsverfahrens- und Anwaltskosten	0,00	4.599,00	-4.599,00	6.769,62	-2.170,62
56250060	Verwaltungsgebühren u.ä. von Dritten (zu zahlende)	5.000,00	0,00	5.000,00	456,64	-456,64
56290000	Sonstige Aufwendungen für die Inanspruchnahme von	0,00	5.557,89	-5.557,89	4.738,98	818,91
56310000	Büromaterial	140.900,00	57.886,17	83.013,83	85.658,67	-27.772,50
56311000	Kopienabrechnungen	44.200,00	39.837,17	4.362,83	39.692,61	144,56
56312000	Kopierpapier	53.000,00	22.762,28	30.237,72	32.893,81	-10.131,53
56313000	Toner, Tinte, etc.	105.500,00	64.893,44	40.606,56	80.226,32	-15.332,88
56320000	Bücher, Zeitschriften, Zeitungen, Gesetzblätter al	13.700,00	4.276,60	9.423,40	4.455,56	-178,96
56321000	Bücher, Zeitschriften, Zeitungen, Gesetzblätter fa	76.850,00	64.666,76	12.183,24	67.582,27	-2.915,51
56330000	Porto und Versandkosten	158.750,00	146.428,91	12.321,09	150.576,62	-4.147,71
56341000	Telefon (incl. Miete, Leasing, Wartung)	232.578,00	187.288,75	45.289,25	190.112,82	-2.824,07

II. Gesamtergebnisrechnung nach Konten

Landkreis Eichsfeld

Nr.	Bezeichnung	Gesamt- ermächtigungen HH-Jahr 2013	Ergebnis HH-Jahr 2013	Abweichung (Ergebnis- Ansatz) 2013	Ergebnis des Haushalts- vorjahres 2012	Ergebnis- veränderung gegenüber
56342000	Internetaufwendungen und Netzdienste	75.100,00	79.472,40	-4.372,40	77.651,26	1.821,14
56343000	Rundfunk- und Fernsehgebühren	11.850,00	17.806,89	-5.956,89	7.124,32	10.682,57
56344000	Gebühren EC-Cash	2.000,00	1.972,16	27,84	1.857,30	114,86
56345000	Gebühren GEMA	3.750,00	1.496,26	2.253,74	1.465,53	30,73
56350000	Öffentliche Bekanntmachungen	25.100,00	14.982,47	10.117,53	15.848,37	-865,90
56360000	Öffentlichkeitsarbeit	25.600,00	14.798,61	10.801,39	16.385,35	-1.586,74
56370000	Bankgebühren (Kontoführung, Rücklastschriften,Sal	22.600,00	23.785,19	-1.185,19	23.967,26	-182,07
56370100	Gebühren E-Payment	0,00	0,00	0,00	0,00	0,00
56380000	Fracht- u. Transportkosten	5.000,00	284,65	4.715,35	330,82	-46,17
56390000	Sonstige Geschäftsaufwendungen	1.200,00	190,66	1.009,34	194,26	-3,60
56411000	Gebäudeversicherungen	83.300,00	70.606,68	12.693,32	68.626,97	1.979,71
56412000	Kfz-Versicherungen	23.600,00	19.996,94	3.603,06	17.845,93	2.151,01
56413000	Haftpflichtversicherungen	28.700,00	16.842,00	11.858,00	28.117,06	-11.275,06
56414000	Unfallversicherungen	526.400,00	514.742,65	11.657,35	501.292,95	13.449,70
56415000	Rechtsschutzversicherungen	2.300,00	2.201,50	98,50	2.201,50	0,00
56417000	Vermögenseigenschadenversicherung	7.300,00	7.024,57	275,43	7.024,57	0,00
56419100	Inventarversicherung	21.600,00	18.370,99	3.229,01	18.016,65	354,34
56419200	Elektronikversicherung	9.500,00	7.259,99	2.240,01	7.568,78	-308,79
56420000	Beiträge zu Wirtschaftsverbänden, Berufsvertretung	206.900,00	204.469,10	2.430,90	199.203,34	5.265,76
56430000	Sonstige Beiträge	400,00	423,00	-23,00	386,00	37,00
56490000	Sonstige Aufwendungen f. Beiträge u. Versicherungs	7.200,00	1.738,87	5.461,13	1.208,84	530,03
56512020	Verluste a. d. Abgang von bebauten Grundstücken un	0,00	72.922,80	-72.922,80	137,99	72.784,81
56512200	Verluste a. d. Abgang von Fahrzeugen, Maschinen un	0,00	1,00	-1,00	810,87	-809,87
56512300	Verluste a. d. Abgang von beweglichen Sachen des A	0,00	4.268,55	-4.268,55	10.691,55	-6.423,00
56512400	Verluste a. d. Abgang von beweglichen Sachen des A	0,00	1.013,00	-1.013,00	467,00	546,00
56551100	Einzelwertberichtigungen auf Gebührenforderungen	0,00	58.949,51	-58.949,51	8.629,51	50.320,00
56551200	Einzelwertberichtigungen auf Beitragsforderungen	0,00	383,60	-383,60	256,80	126,80
56551400	Einzelwertberichtigungen auf Forderungen aus Tra	0,00	315.277,68	-315.277,68	569.230,69	-253.953,01
56551500	Einzelwertberichtigungen auf sonst. öff.-rechtl.	0,00	8.759,50	-8.759,50	3.817,50	4.942,00
56551600	Einzelwertberichtigungen auf privatrechtl. Forde	0,00	17.394,48	-17.394,48	726,06	16.668,42
56551800	Einzelwertberichtigungen (Kleinstbeträge)	0,00	190,09	-190,09	106,42	83,67
56552400	Pauschalwertberichtigungen auf Forderungen aus Transferleistungen	0,00	11.148,00	-11.148,00	31.449,86	-20.301,86
56570000	Aufw. zu Rückstellungen, soweit nicht unter anderen Aufw. erfassbar	10.501,54	10.501,54	0,00	0,00	10.501,54
56630000	Säumniszuschläge	15.000,00	0,00	15.000,00	15,00	-15,00
56650000	Verzugszinsen	0,00	120,84	-120,84	2.118,67	-1.997,83
56710000	Gewerbesteuer	5.600,00	2.969,00	2.631,00	9.584,40	-6.615,40
56720000	Körperschaftsteuer	4.000,00	3.206,65	793,35	6.437,62	-3.230,97
56730000	Kapitalertragsteuer	0,00	55,00	-55,00	266,96	-211,96
56810000	Grundsteuer	2.500,00	504,89	1.995,11	504,89	0,00
56820000	Kraftfahrzeugsteuer	4.600,00	3.834,11	765,89	3.695,77	138,34
56910000	Zuwendungen an Fraktionen	2.800,00	2.166,88	633,12	1.558,30	608,58
56920000	Verfügungsmittel	9.500,00	5.163,57	4.336,43	6.059,85	-896,28
56930000	Repräsentationen	200,00	0,00	200,00	2.914,54	-2.914,54
56940000	Aufwendungen für Schadensfälle	82.000,00	54.020,33	27.979,67	109.154,80	-55.134,47
56950000	periodenfremde Aufwendungen	0,00	184,00	-184,00	0,00	184,00
56990000	Sonstige	3.504,35	4.461,14	-956,79	541,48	3.919,66
E0295	2i) Summe lfd. Aufwendungen a. Verwaltungstätigkt.	130.632.169,18	124.361.120,06	6.271.049,12	120.975.313,25	3.385.806,81
E0300	3. laufendes Ergebnis aus Verwaltungstätigkeit	82.469,18	-2.726.394,58	2.808.863,76	-4.581.788,36	1.855.393,78
E0400	4. + Zins- und sonstige Finanzerträge	-810.000,00	-1.510.019,24	700.019,24	-1.024.714,91	-485.304,33

II. Gesamtergebnisrechnung nach Konten

Landkreis Eichsfeld

Nr.	Bezeichnung	Gesamt- ermächtigungen HH-Jahr 2013	Ergebnis HH-Jahr 2013	Abweichung (Ergebnis- Ansatz) 2013	Ergebnis des Haushalts- vorjahres 2012	Ergebnis- veränderung gegenüber
47150000	Zinserträge von Kreditinstituten	-550.000,00	-896.924,52	346.924,52	-759.563,66	-137.360,86
47610000	Finanzerträge aus Sondervermögen und Zweckverbänden	0,00	-347.943,47	347.943,47	0,00	-347.943,47
47710000	Anteile am Bilanzgewinn	-260.000,00	-265.151,25	5.151,25	-265.151,25	0,00
E0500	5. - Zins- und sonstige Finanzaufwendungen	1.015.000,00	895.191,48	119.808,52	2.148.723,87	-1.253.532,39
57310000	Zinsaufwendungen an Sondervermögen	0,00	0,00	0,00	1.091.140,58	-1.091.140,58
57420000	Zinsaufwendungen an das Land	50.000,00	11.752,52	38.247,48	0,00	11.752,52
57512000	Zinsaufwendungen an Sparkassen	5.000,00	84.687,91	-79.687,91	0,00	84.687,91
57514000	Zinsaufwendungen an Girozentralen / Landesbanken	960.000,00	773.294,48	186.705,52	1.005.606,94	-232.312,46
57990000	Sonstiges	0,00	25.456,57	-25.456,57	51.976,35	-26.519,78
E0600	6. Finanzergebnis	205.000,00	-614.827,76	819.827,76	1.124.008,96	-1.738.836,72
E0700	7. ordentliches Ergebnis	287.469,18	-3.341.222,34	3.628.691,52	-3.457.779,40	116.557,06
E0800	8. + außerordentliche Erträge	0,00	-1.355.978,43	1.355.978,43	-2.450.314,07	1.094.335,64
49910100	Außerordentliche Erträge aus der unentgeltlichen	0,00	-1.355.978,43	1.355.978,43	-2.450.314,07	1.094.335,64
E0900	9. - außerordentliche Aufwendungen	60.000,00	4.615,36	55.384,64	73.792,11	-69.176,75
59910000	Außerordentliche Aufwendungen	60.000,00	4.615,36	55.384,64	73.792,11	-69.176,75
E1000	10. außerordentliches Ergebnis	60.000,00	-1.351.363,07	1.411.363,07	-2.376.521,96	1.025.158,89
E1100	11. Jahresergebnis vor SoPo und Rücklagen	347.469,18	-4.692.585,41	5.040.054,59	-5.834.301,36	1.141.715,95
E1200	12. - Einstell. in Sopos f. Belast. a. Finanzausgl	0,00	0,00	0,00	0,00	0,00
E1300	13. + Entn. a. Sopos f. Belast. a. Finanzausgl.	0,00	0,00	0,00	0,00	0,00
E1400	14. Jahresergebnis vor Veränderung Rücklagen	347.469,18	-4.692.585,41	5.040.054,59	-5.834.301,36	1.141.715,95
E1500	15. - Einstellung in die allgemeine Rücklage	0,00	1.355.978,43	-1.355.978,43	2.450.314,07	-1.094.335,64
59210000	Einstellungen in die allgemeine Rücklage	0,00	1.355.978,43	-1.355.978,43	2.450.314,07	-1.094.335,64
E1600	16. + Entnahme aus der allgemeinen Rücklage	0,00	-4.615,36	4.615,36	-73.792,11	69.176,75
49210000	Entnahmen aus der Allgemeinen Rücklage	0,00	-4.615,36	4.615,36	-73.792,11	69.176,75
E1610	17. - Einstellung in die zweckgeb. Kapitalrücklage	0,00	0,00	0,00	0,00	0,00
E1620	18. + Entnahme aus der zweckgeb. Kapitalrücklage	0,00	-494.565,52	494.565,52	-494.565,52	0,00
49410000	Entnahme aus der zweckgebundenen Kapitalrücklage	0,00	-494.565,52	494.565,52	-494.565,52	0,00
E1700	19. Jahreserg.vor Veränd. zweckgeb. Ergebnisrückl.	347.469,18	-3.835.787,86	4.183.257,04	-3.952.344,92	116.557,06
E1800	20. - Einstellung in die zweckgeb. Ergebnisrückl.	0,00	0,00	0,00	0,00	0,00
E1900	21. + Entnahme aus der zweckgeb. Ergebnisrückl.	0,00	0,00	0,00	0,00	0,00
E2000	22. Jahresergebnis	347.469,18	-3.835.787,86	4.183.257,04	-3.952.344,92	116.557,06

Gesamtfinanzrechnung						
Landkreis Eichsfeld						
Nr.	Bezeichnung	Gesamt-ermächtigungen HH-Jahr 2013	Ergebnis HH-Jahr 2013	Abweichung (Ergebnis-Ansatz) 2013	Ergebnis des Haushaltsvorjahres 2012	Ergebnisveränderung gegenüber
F0100	1. laufende Einzahlungen aus Verwaltungstätigkeit	0,00	0,00	0,00	0,00	0,00
F0110	1a) + Steuern und ähnliche Abgaben	0,00	-174.423,95	174.423,95	4.634.098,89	-4.808.522,84
F0120	1b) + Zuwendungen, allgemeine Umlagen u. sonst. Transfereinzahlungen	71.246.000,00	72.086.830,46	-840.830,46	52.530.597,00	19.556.233,46
F0130	1c) + Einzahlungen aus der sozialen Sicherung	37.885.700,00	36.103.090,36	1.782.609,64	48.627.155,73	-12.524.065,37
F0140	1d) + öffentlich-rechtliche Leistungsentgelte	9.104.300,00	9.332.130,10	-227.830,10	9.088.454,43	243.675,67
F0150	1e) + privatrechtliche Leistungsentgelte	1.337.600,00	1.927.238,69	-589.638,69	1.969.998,53	-42.759,84
F0160	1f) + Kostenerstattungen und Kostenumlagen	2.667.400,00	2.704.062,47	-36.662,47	2.911.916,32	-207.853,85
F0170	1g +/- Bestandsveränderung an fertigen und unfertigen Erzeugnissen u. Leistungen	0,00	0,00	0,00	0,00	0,00
F0180	1h) + andere aktivierte Eigenleistungen	0,00	0,00	0,00	0,00	0,00
F0190	1i) + sonstige laufende Einzahlungen	319.500,00	400.934,02	-81.434,02	472.951,21	-72.017,19
F0200	1j) Summe der lf. Einzahlungen Verw.tätigkeit	122.560.500,00	122.379.862,15	180.637,85	120.235.172,11	2.144.690,04
F0210	2. lfd. Auszahlungen aus Verwaltungstätigkeit	0,00	0,00	0,00	0,00	0,00
F0220	2a) - Personalauszahlungen	-32.694.611,00	-32.165.018,03	-529.592,97	-31.495.520,84	-669.497,19
F0230	2b) - Versorgungsauszahlungen	-36.200,00	-9.755,53	-26.444,47	-7.768,64	-1.986,89
F0240	2c) - Auszahlungen für Sach- und Dienstleistungen	-19.463.951,77	-18.092.065,64	-1.371.886,13	-17.167.994,11	-924.071,53
F0250	2d) - Zuwendungen, Umlagen und sonstige Transferauszahlungen	-3.095.495,64	-3.124.214,37	28.718,73	-3.229.203,07	104.988,70
F0260	2e) - Auszahlungen der sozialen Sicherung	-65.459.507,00	-60.847.568,81	-4.611.938,19	-59.588.443,84	-1.259.124,97
F0270	2f) - sonstige laufende Auszahlungen	-4.141.393,00	-3.458.661,66	-682.731,34	-3.447.496,50	-11.165,16
F0280	2g) Summe der lfd. Auszahlungen aus Verw.tätigkeit	-124.891.158,41	-117.697.284,04	-7.193.874,37	-114.936.427,00	-2.760.857,04
F0290	3. Saldo der laufenden Ein- und Auszahlungen aus Verw.tätigkeit	-2.330.658,41	4.682.578,11	-7.013.236,52	5.298.745,11	-616.167,00
F0300	4. + Zins- und sonstige Finanzeinzahlungen	810.000,00	1.162.305,73	-352.305,73	1.025.040,21	137.265,52
F0310	5. - Zins- und sonstige Finanzauszahlungen	-1.015.000,00	-925.407,83	-89.592,17	-973.881,85	48.474,02
F0320	6. Saldo der Zins- und sonstigen Finanzein- und auszahlungen	-205.000,00	236.897,90	-441.897,90	51.158,36	185.739,54
F0330	7. Saldo der ordentl. Ein- und Auszahlungen	-2.535.658,41	4.919.476,01	-7.455.134,42	5.349.903,47	-430.427,46
F0340	8. + außerordentliche Einzahlungen	0,00	3.078,92	-3.078,92	0,00	3.078,92
F0350	9. - außerordentliche Auszahlungen	-60.000,00	-18.726,03	-41.273,97	-65.693,01	46.966,98
F0360	10. Saldo der außerordentl. Ein- u. Auszahlung.	-60.000,00	-15.647,11	-44.352,89	-65.693,01	50.045,90
F0370	11. Saldo der ordentlichen und außerordentlichen	-2.595.658,41	4.903.828,90	-7.499.487,31	5.284.210,46	-380.381,56
F0380	12. Einzahlungen aus Investitionstätigkeit	0,00	0,00	0,00	0,00	0,00
F0390	12a) + Einzahlungen aus Investitionszuwendungen	6.068.600,00	3.739.310,09	2.329.289,91	4.648.141,68	-908.831,59
F0400	12b) + Einzahlungen aus Beiträgen und ähnlichen Entgelten	0,00	13.925,00	-13.925,00	16.588,04	-2.663,04
F0410	12c) + Einzahlungen aus der Veräußerung von immat. Vermögensgegenständen	0,00	0,00	0,00	0,00	0,00
F0420	12d) + Einzahlungen aus der Veräußerung von Sachanlagen	0,00	5.835,16	-5.835,16	28.871,21	-23.036,05
F0430	12e) + Einzahlungen aus der Veräußerung von Finanzanlagen	0,00	0,00	0,00	0,00	0,00
F0440	12f) + Einzahlungen aus sonstigen Ausleihungen u. Kreditgewährungen	62.000,00	123.969,50	-61.969,50	96.043,60	27.925,90
F0450	12g) + Einzahlungen aus der Veräußerung von Vorräten	0,00	143.270,00	-143.270,00	334.600,00	-191.330,00
F0460	12h) + sonstige Investitionseinzahlungen	0,00	0,00	0,00	0,00	0,00
F0470	12i) Summe d. Einzahlg. aus Investitionstätigkeit	6.130.600,00	4.026.309,75	2.104.290,25	5.124.244,53	-1.097.934,78
F0480	13. Auszahlungen aus Investitionstätigkeit	0,00	0,00	0,00	0,00	0,00

Gesamtfinanzrechnung						
Landkreis Eichsfeld						
Nr.	Bezeichnung	Gesamt-ermächtigungen HH-Jahr 2013	Ergebnis HH-Jahr 2013	Abweichung (Ergebnis-Ansatz) 2013	Ergebnis des Haushaltsvorjahres 2012	Ergebnisveränderung gegenüber
F0490	13a) - Auszahlg. f. d. Erwerb v. immat.Vermögensgegenständen	-365.754,20	-494.533,35	128.779,15	-218.870,40	-275.662,95
F0500	13b) - Auszahlg. f. d. Erwerb v. Sachanlagen	-12.740.440,95	-6.435.320,37	-6.305.120,58	-5.716.445,55	-718.874,82
F0510	13c) - Auszahlg. f. d. Erwerb v. Finanzanlagen	0,00	0,00	0,00	0,00	0,00
F0520	13d) - Auszahlg. f. d. sonstige Ausleihungen u. Kreditgewährungen	-74.000,00	-110.722,48	36.722,48	-97.063,03	-13.659,45
F0530	13e) - Auszahlg. f. d. Erwerb von Vorräten	0,00	0,00	0,00	0,00	0,00
F0540	13f) - sonstige Investitionsauszahlungen	0,00	0,00	0,00	0,00	0,00
F0550	13g) Summe d. Auszahlg. aus Investitionstätigkeit	-13.180.195,15	-7.040.576,20	-6.139.618,95	-6.032.378,98	-1.008.197,22
F0560	14. Saldo d. Ein- u. Auszahlg. aus Invest.tätigkeit	-7.049.595,15	-3.014.266,45	-4.035.328,70	-908.134,45	-2.106.132,00
F0570	15. Finanzmittelüberschuss (+)/ -fehlbetrag (-)	-9.645.253,56	1.889.562,45	-11.534.816,01	4.376.076,01	-2.486.513,56
F0590	16. + Einzahlungen aus der Aufnahme von Investitionskrediten	4.229.400,00	4.229.398,63	1,37	0,00	4.229.398,63
F0591	16a) + Einzahlungen aus der Aufnahme von Krediten für Investitionen	4.229.400,00	4.229.398,63	1,37	0,00	4.229.398,63
F0592	und Investitionsförderungsmaßnahmen	0,00	0,00	0,00	0,00	0,00
F0593	16b) + Einzahlungen aus der Aufnahme von Krediten für energetische	0,00	0,00	0,00	0,00	0,00
F0594	Sanierungs- und Unterhaltungsmaßnahmen	0,00	0,00	0,00	0,00	0,00
F0600	17. - Auszahlungen zur Tilgung von Investitionskrediten	-5.659.400,00	-5.757.472,07	98.072,07	-2.889.864,75	-2.867.607,32
F0601	17a) - Auszahlungen zur Tilgung von Krediten für Investitionen	-5.659.400,00	-5.757.472,07	98.072,07	-2.889.864,75	-2.867.607,32
F0602	und Investitionsförderungsmaßnahmen	0,00	0,00	0,00	0,00	0,00
F0603	17b) - Auszahlungen zur Tilgung von Krediten für energetische	0,00	0,00	0,00	0,00	0,00
F0604	Sanierungs- und Unterhaltungsmaßnahmen	0,00	0,00	0,00	0,00	0,00
F0610	18. Veränderung der Investitionskredite	-1.430.000,00	-1.528.073,44	98.073,44	-2.889.864,75	1.361.791,31
F0620	19. + Einzahlungen aus der Aufnahme von Krediten zur Liquiditätssicherung	0,00	0,00	0,00	0,00	0,00
F0630	20. - Auszahlungen zur Tilgung von Krediten zur Liquiditätssicherung	0,00	0,00	0,00	0,00	0,00
F0640	21. Veränderung der Kredite zur Liquiditätssicherung	0,00	0,00	0,00	0,00	0,00
F0650	22. - Zunahme der liquiden Mittel	0,00	0,00	0,00	0,00	0,00
F0660	23. + Abnahme der liquiden Mittel	9.083.600,00	0,00	9.083.600,00	0,00	0,00
F0670	24. Veränderung der liquiden Mittel	9.083.600,00	0,00	9.083.600,00	0,00	0,00
F0680	25. Saldo der Ein- und Auszahlungen aus Finanzierungstätigkeit	7.653.600,00	-1.528.073,44	9.181.673,44	-2.889.864,75	1.361.791,31
F0690	26. Einzahlungen aus durchlaufenden Geldern, fremden Finanzmitteln	0,00	2.060.401,76	-2.060.401,76	400.971,23	1.659.430,53
	und ungeklärten Zahlungsvorgängen	0,00	0,00	0,00	0,00	0,00
F0700	27. Auszahlungen aus durchlaufenden Geldern, fremden Finanzmitteln	0,00	-2.050.478,06	2.050.478,06	-341.726,94	-1.708.751,12
	und ungeklärten Zahlungsvorgängen	0,00	0,00	0,00	0,00	0,00
F0710	28. Saldo der Ein- und Auszahlungen aus durchlaufenden Geldern	0,00	9.923,70	-9.923,70	59.244,29	-49.320,59
F0800	29. Kontrollrechnung	-1.991.653,56	371.412,71	-2.363.066,27	1.545.455,55	-1.174.042,84
F0900	30. Stand der Kredite zur Liquiditätssicherung zum Ende des Haushaltsvorjahres	0,00	0,00	0,00	0,00	0,00

III. Gesamtfinanzzrechnung nach Konten

Landkreis Eichsfeld

Nr.	Bezeichnung	Gesamt- ermächtigungen HH-Jahr 2013	Ergebnis HH-Jahr 2013	Abweichung (Ergebnis- Ansatz) 2013	Ergebnis des Haushalts- vorjahres 2012	Ergebnis- veränderung gegenüber
F0100	1. laufende Einzahlungen aus Verwaltungstätigkeit	0,00	0,00	0,00	0,00	0,00
F0110	1a) + Steuern und ähnliche Abgaben	0,00	-174.423,95	174.423,95	4.634.098,89	-4.808.522,84
60541000	Leistungen des Landes aus der Umsetzung des 4. Ges	0,00	0,00	0,00	261.665,21	-261.665,21
60542000	Leistungen des Landes aus dem Ausgleich von Sonder	0,00	-174.423,95	174.423,95	4.372.433,68	-4.546.857,63
F0120	1b) + Zuwendungen, allgemeine Umlagen u. sonst. Transfereinzahlungen	71.246.000,00	72.086.830,46	-840.830,46	52.530.597,00	19.556.233,46
61110000	Schlüsselzuweisungen vom Land	31.711.600,00	31.683.085,65	28.514,35	13.951.119,51	17.731.966,14
61320000	Allgemeine Zuweisungen vom Land (u. a. Auftragskostenpauschale)	7.213.800,00	7.224.305,00	-10.505,00	7.032.160,11	192.144,89
61441000	Zuw. u. Zusch. vom Bund	83.500,00	173.536,71	-90.036,71	125.757,17	47.779,54
61442000	Zuw. u. Zusch. vom Land	1.530.000,00	1.953.973,18	-423.973,18	1.468.215,47	485.757,71
61442010	Zuw. u. Zusch. vom Land - Schullastenausgleich	3.198.000,00	3.480.922,00	-282.922,00	3.372.637,00	108.285,00
61442011	Zuw. u. Zusch. vom Land - Jugendpauschale	630.000,00	628.885,00	1.115,00	611.761,00	17.124,00
61443000	Zuw. u. Zusch. von Gemeinden und Gemeindeverbänden	1.000,00	1.400,00	-400,00	0,00	1.400,00
61445000	Zuw. u. Zusch. von Sparkassen	200,00	187,00	13,00	20,50	166,50
61449000	Zuw. u. Zusch. vom sonstigen öffentlichen Bereich	5.000,00	1.562,46	3.437,54	28.618,46	-27.056,00
61451000	Zuw. u. Zusch. von privaten Unternehmen	100,00	0,00	100,00	0,00	0,00
61459000	Zuw. u. Zusch. vom sonstigen privaten Bereich	5.200,00	12.251,00	-7.051,00	27.274,95	-15.023,95
61490000	Zuw. u. Zusch. von Sonstigen	900,00	1.500,00	-600,00	2.400,00	-900,00
61610000	Allgemeine Umlagen vom Land	0,00	56.438,92	-56.438,92	0,00	56.438,92
61620000	Allgemeine Umlagen von Gemeinden und Gemeindeverbänden	26.866.700,00	26.868.783,54	-2.083,54	25.910.632,83	958.150,71
F0130	1c) + Einzahlungen aus der sozialen Sicherung	37.885.700,00	36.103.090,36	1.782.609,64	48.627.155,73	-12.524.065,37
62110000	Kostenbeiträge und Aufwändungsersatz, Kostenersatz	847.600,00	832.309,38	15.290,62	941.221,66	-108.912,28
62110100	Kostenbeiträge und Aufwändungsersatz-§ 16 SGB II	5.000,00	1.884,22	3.115,78	6.045,73	-4.161,51
62110200	Kostenbeiträge und Aufwändungsersatz-§ 16 e SGB II	100,00	0,00	100,00	0,00	0,00
62110300	Kostenbeiträge und Aufwändungsersatz-§ 16 f SGB II	100,00	150,00	-50,00	494,43	-344,43
62110400	Ersatzansprüche für rechtswidrig erhaltene Leistungen nach § 34 a SGB II	0,00	152,50	-152,50	30,00	122,50
62110800	Erstattung von Geldleistungen aus vorläufigen	0,00	0,00	0,00	64,34	-64,34
62120000	Unterhaltungsansprüche gegen bürgerl.-rechtl. Unterhaltsverpflichtete	233.200,00	303.990,50	-70.790,50	237.203,36	66.787,14
62130000	Leistungen von Sozialleistungsträgern	527.000,00	407.805,64	119.194,36	472.348,98	-64.543,34
62150000	Rückzahlung gewährter Hilfen	35.600,00	80.569,33	-44.969,33	133.454,01	-52.884,68
62190000	Sonstige	55.800,00	43.190,06	12.609,94	92.904,64	-49.714,58
62210000	Kostenbeiträge und Aufwändungsersatz, Kostenersatz	233.800,00	367.982,40	-134.182,40	287.014,64	80.967,76
62220000	Unterhaltungsansprüche gegen bürgerl.-rechtl. Unterhaltsverpflichtete	52.100,00	98.631,03	-46.531,03	61.486,26	37.144,77
62230000	Leistungen von Sozialleistungsträgern	1.691.000,00	1.996.786,03	-305.786,03	1.839.455,30	157.330,73
62250000	Rückzahlung gewährter Hilfen	26.400,00	66.133,60	-39.733,60	100.871,78	-34.738,18
62290000	Sonstige	229.100,00	218.142,01	10.957,99	250.377,02	-32.235,01
62299000	Rückzahlung Ersatz sozialer Leistungen in Einricht	0,00	0,00	0,00	-12,42	12,42
62310000	Erstattung des überörtlichen Trägers (Land) - z.B.	2.271.000,00	2.208.651,24	62.348,76	2.060.681,94	147.969,30
62320000	Erstattung des örtlichen Trägers (Landkreise, kreisfreie Städte)	2.800,00	3.731,88	-931,88	1.737,38	1.994,50
62410000	Erstattung des überörtlichen Trägers (Land)	820.000,00	679.331,15	140.668,85	642.710,82	36.620,33
62420000	Erstattung des örtlichen Trägers (Landkreise, kreisfreie Städte)	0,00	77.297,78	-77.297,78	15.422,57	61.875,21
62610000	Leistungsbeteiligung bei Leistung für Unterkunft u	4.011.300,00	3.169.049,18	842.250,82	3.240.085,83	-71.036,65
62620000	Leistungsbeteiligung beim Arbeitslosengeld II (ohn	22.068.200,00	21.461.203,00	606.997,00	21.563.647,51	-102.444,51
62631000	Leistungsbeteiligung § 16, 16 b-d, 16 g SGB II	3.093.400,00	1.902.919,00	1.190.481,00	2.305.583,55	-402.664,55

III. Gesamtfinanzzrechnung nach Konten

Landkreis Eichsfeld

Nr.	Bezeichnung	Gesamt- ermächtigungen HH-Jahr 2013	Ergebnis HH-Jahr 2013	Abweichung (Ergebnis- Ansatz) 2013	Ergebnis des Haushalts- vorjahres 2012	Ergebnis- veränderung gegenüber
62632000	Leistungsbeteiligung § 16 e SGB II	0,00	3.828,02	-3.828,02	163.093,02	-159.265,00
62633000	Leistungsbeteiligung § 16 f SGB II	0,00	123.889,00	-123.889,00	-84,81	123.973,81
62634000	Leistungsbeteiligung (Perspektive plus)	63.000,00	65.418,73	-2.418,73	63.669,31	1.749,42
62710000	Zuw. u. Zusch. des überörtlichen Trägers (Land)	1.619.200,00	1.990.044,68	-370.844,68	14.147.648,88	-12.157.604,20
F0140	1d) + öffentlich-rechtliche Leistungsentgelte	9.104.300,00	9.332.130,10	-227.830,10	9.088.454,43	243.675,67
63110000	Gebühren für die Erteilung von Bescheiden	1.701.700,00	2.009.986,03	-308.286,03	1.877.947,48	132.038,55
63120000	Gebühren für die Erteilung von Erlaubnissen und Konzessionen	0,00	3.414,96	-3.414,96	4.880,53	-1.465,57
63130000	Widerspruchsgebühren	2.000,00	1.366,00	634,00	1.360,00	6,00
63180000	Erstattung von Auslagen	900,00	1.106,47	-206,47	1.257,40	-150,93
63190000	Sonstige Verwaltungsgebühren	0,00	28,69	-28,69	20,99	7,70
63210000	Benutzungsgebühren und ähnliche Entgelte	245.400,00	208.709,92	36.690,08	210.337,29	-1.627,37
63210100	Benutzungsgebühren Müllabfuhr-Bevölkerung	5.260.000,00	5.099.816,02	160.183,98	5.152.032,46	-52.216,44
63210200	Benutzungsgebühren Müllabfuhr-Gewerbe	120.500,00	131.892,77	-11.392,77	114.107,12	17.785,65
63210300	Benutzungsgebühren u. Entgelte im Rahmen des Dualen Systems	194.100,00	162.795,36	31.304,64	163.570,68	-775,32
63210400	Benutzungsgebühren u. Entgelte f. die Sondernutzung von Straßen	100,00	0,00	100,00	75,00	-75,00
63210500	Benutzungsgebühren u. Entgelte f. Schlachttier- u. Fleischuntersuchungen	444.000,00	516.270,01	-72.270,01	449.154,72	67.115,29
63210600	Entgelte f. Rückstandsstichprobenuntersuchungen	900,00	966,97	-66,97	895,62	71,35
63220100	Entgelte f. die Nutzung Schul- und Internatsräume	500,00	277,00	223,00	13.525,82	-13.248,82
63220200	Entgelte f. die Nutzung Sportstätten durch Vereine	4.600,00	-141,58	4.741,58	151,90	-293,48
63220210	Entgelte f. die Nutzung Sportstätten durch Sonstige	1.700,00	25,00	1.675,00	-108,00	133,00
63220220	Entgelte f. die Nutzung Duschanlagen (Duschgeld)	4.500,00	-48,00	4.548,00	33,00	-81,00
63220300	Entgelte f. die Nutzung Inventar	500,00	90,00	410,00	12,00	78,00
63220500	Entgelte f. die Gasverstromung	4.000,00	3.361,57	638,43	4.391,82	-1.030,25
63230100	Elternbeitrag Hort-Betriebskosten	396.000,00	428.750,19	-32.750,19	384.494,65	44.255,54
63230200	Elternbeitrag Hort-Personalkosten	707.500,00	746.948,71	-39.448,71	692.226,35	54.722,36
63230300	Elternbeitrag Schülertransport	14.000,00	14.957,40	-957,40	14.488,90	468,50
63290000	Sonstige Benutzungsgebühren und Entgelte	1.400,00	1.300,00	100,00	1.420,23	-120,23
63610000	Sonstige zweckgebundene Abgaben	0,00	0,00	0,00	1.986,73	-1.986,73
63620010	Jagdpacht 19%	0,00	256,61	-256,61	191,74	64,87
F0150	1e) + privatrechtliche Leistungsentgelte	1.337.600,00	1.927.238,69	-589.638,69	1.969.998,53	-42.759,84
64111000	Mieten und Pachten	58.300,00	58.806,71	-506,71	60.699,12	-1.892,41
64112000	Betriebs- bzw. Nebenkosten	7.000,00	13.983,87	-6.983,87	13.396,26	587,61
64113000	Miete u. Pachten aus Schulraumnutzung	0,00	45.095,50	-45.095,50	26.765,00	18.330,50
64113100	Entgelte für die Nutzung von Sportstätten	0,00	4.537,53	-4.537,53	24.110,90	-19.573,37
64114000	Miete u. Pachten für die Überlassung von Inventar und IT-Technik	0,00	0,00	0,00	457,50	-457,50
64115000	Erbbauzins	34.900,00	36.064,22	-1.164,22	38.730,02	-2.665,80
64116000	aus Entschädigung für Grunddienstbarkeiten	0,00	532,50	-532,50	0,00	532,50
64120000	Elternbeitrag Schulspeisung	1.091.600,00	1.116.404,40	-24.804,40	1.146.405,28	-30.000,88
64130000	Erträge aus Verkauf	120.200,00	76.489,40	43.710,60	69.608,79	6.880,61
64131000	Erträge aus Abfallverwertung (PPK, Schrott)	600,00	530.646,19	-530.046,19	554.825,34	-24.179,15
64132000	Entgelte f. die Nutzung Duschanlagen (Duschgeld)	0,00	4.625,50	-4.625,50	0,00	4.625,50
64190000	Sonstige privatrechtliche Leistungsentgelte	25.000,00	40.052,87	-15.052,87	35.000,32	5.052,55
F0160	1f) + Kostenerstattungen und Kostenumlagen	2.667.400,00	2.704.062,47	-36.662,47	2.911.916,32	-207.853,85
64230000	Erstattungen von Sondervermögen	36.300,00	22.325,03	13.974,97	17.725,05	4.599,98
64241000	Erstattungen vom Bund	4.000,00	528,44	3.471,56	5.163,72	-4.635,28
64242000	Erstattungen vom Land	2.057.000,00	2.059.769,82	-2.769,82	2.197.797,43	-138.027,61
64242010	Erstattungen vom Land (Kommunalisierung)	0,00	0,00	0,00	55.461,95	-55.461,95

III. Gesamtfinanzzrechnung nach Konten

Landkreis Eichsfeld

Nr.	Bezeichnung	Gesamt- ermächtigungen HH-Jahr 2013	Ergebnis HH-Jahr 2013	Abweichung (Ergebnis- Ansatz) 2013	Ergebnis des Haushalts- vorjahres 2012	Ergebnis- veränderung gegenüber
64243000	Erstattungen von Gemeinden und Gemeindeverbänden	24.000,00	33.473,35	-9.473,35	33.327,02	146,33
64244000	Erstattungen von Zweckverbänden	145.000,00	209.347,74	-64.347,74	210.181,28	-833,54
64249000	Erstattungen vom sonstigen öffentlichen Bereich	232.000,00	211.430,75	20.569,25	210.598,76	831,99
64251000	Erstattungen von privaten Unternehmen	200,00	8.804,99	-8.604,99	8.819,98	-14,99
64251010	Erstattungen von privaten Unternehmen 19%	168.900,00	155.503,54	13.396,46	172.607,52	-17.103,98
64259000	Erstattungen vom sonstigen privaten Bereich	0,00	2.857,21	-2.857,21	233,61	2.623,60
	(Überzahlung Lohn)	0,00	0,00	0,00	0,00	0,00
64290000	Erstattungen von Sonstigen	0,00	21,60	-21,60	0,00	21,60
F0170	1g +/- Bestandsveränderung an fertigen und unfertigen Erzeugnissen u. Leistungen	0,00	0,00	0,00	0,00	0,00
F0180	1h) + andere aktivierte Eigenleistungen	0,00	0,00	0,00	0,00	0,00
F0190	1i) + sonstige laufende Einzahlungen	319.500,00	400.934,02	-81.434,02	472.951,21	-72.017,19
66111000	Bußgelder	37.000,00	49.095,85	-12.095,85	46.428,42	2.667,43
66112000	Verwarnungsgelder	2.800,00	1.465,00	1.335,00	2.370,00	-905,00
66113000	Zwangsgelder	13.400,00	18.225,77	-4.825,77	6.708,86	11.516,91
66121000	Säumniszuschläge, Mahngebühren, Verzugszinsen	65.100,00	82.244,92	-17.144,92	71.478,92	10.766,00
66122000	Stundungs- u. Aussetzungszinsen	200,00	0,00	200,00	91,00	-91,00
66123000	Einzahlungen aus Rücklastschriftgebühren	1.800,00	2.170,82	-370,82	2.286,24	-115,42
66125000	Einzahlung aus der Vollstreckung nach ZPO durch TH	0,00	0,00	0,00	106,36	-106,36
66129000	Sonstige Beitreibungsgebühren u. Nebenforderungen	5.000,00	23.431,49	-18.431,49	15.023,89	8.407,60
66131000	Ersatz f. die private Nutzung dienstl. Fernsprecheinrichtungen	0,00	30,26	-30,26	0,00	30,26
66132000	Versicherungserstattungen	92.400,00	92.149,32	250,68	159.261,84	-67.112,52
66133000	Einzahlungen aus Regressansprüchen	3.500,00	14.695,60	-11.195,60	5.803,40	8.892,20
66134000	Einzahlungen aus der Erstattung für Auslagen der Ersatzvornahme	96.000,00	12.977,61	83.022,39	14.580,48	-1.602,87
66136000	Einzahlungen aus der Erstattung von Auslagen von	600,00	375,78	224,22	201,13	174,65
66150000	Einzahlungen Guthaben aus Energieabrechnungen (Was	0,00	36.047,05	-36.047,05	77.267,99	-41.220,94
66190000	Sonstige laufende Einzahlungen	1.200,00	1.379,68	-179,68	1.480,49	-100,81
66320000	Einzahlungen aus Erstattung des Vorsteuerüberhanges	0,00	1.754,43	-1.754,43	2.263,82	-509,39
66330000	Einzahlungen aus vereinnahmter Umsatzsteuer	0,00	60.525,49	-60.525,49	63.910,29	-3.384,80
66811000	Einzahlungen aus Zahlungsdifferenzen	0,00	1,37	-1,37	3,67	-2,30
66830000	Einzahlungen auf abgeschriebene Forderungen	500,00	4.363,58	-3.863,58	3.684,41	679,17
F0200	1j) Summe der lf. Einzahlungen Verw.tätigkeit	122.560.500,00	122.379.862,15	180.637,85	120.235.172,11	2.144.690,04
F0210	2. lfd. Auszahlungen aus Verwaltungstätigkeit	0,00	0,00	0,00	0,00	0,00
F0220	2a) - Personalauszahlungen	-32.694.611,00	-32.165.018,03	-529.592,97	-31.495.520,84	-669.497,19
70130000	Gemeinderats- und Ausschussmitglieder, Kreistagsmitglieder	-129.000,00	-113.492,30	-15.507,70	-114.874,65	1.382,35
70190000	Sonstige (u.a. ehrenamtlich Tätige der Feuerwehr)	-44.700,00	-12.488,70	-32.211,30	-40.831,10	28.342,40
70210000	Dienstbezüge Beamte	-1.988.800,00	-1.991.321,27	2.521,27	-1.962.597,69	-28.723,58
70220000	Vergütungen der Arbeitnehmer	-24.024.061,00	-23.744.810,74	-279.250,26	-23.084.128,27	-660.682,47
70240000	Zivildienstleistende	0,00	-5.561,13	5.561,13	-12.489,32	6.928,19
70290000	Sonstige (z.B. Honorarkräfte)	-66.300,00	-28.926,33	-37.373,67	-51.555,34	22.629,01
70291000	Honorarkräfte nach § 93a Abgabenordnung	-269.250,00	-191.999,08	-77.250,92	-203.094,48	11.095,40
70292000	Honorare (keine Mitteilungspflicht nach § 93 a AO)	0,00	-8.812,50	8.812,50	0,00	-8.812,50
70310000	Beiträge zu Versorgungskassen f. Beamte	-646.200,00	-659.062,42	12.862,42	-682.129,31	23.066,89
70320000	Beiträge zu Versorgungskassen f. Arbeitnehmer	-779.400,00	-794.375,10	14.975,10	-779.184,58	-15.190,52
70420000	Beiträge zur gesetzl. Sozialversicherung f. Arbeitnehmer	-4.630.900,00	-4.483.535,20	-147.364,80	-4.442.148,41	-41.386,79
70440000	Beiträge zur gesetzl. Sozialversicherung f. Zivildienstleistende	0,00	-2.227,20	2.227,20	-5.366,33	3.139,13

III. Gesamtfinanzzrechnung nach Konten

Landkreis Eichsfeld

Nr.	Bezeichnung	Gesamt- ermächtigungen HH-Jahr 2013	Ergebnis HH-Jahr 2013	Abweichung (Ergebnis- Ansatz) 2013	Ergebnis des Haushalts- vorjahres 2012	Ergebnis- veränderung gegenüber
70490000	Beiträge zur gesetzl. Sozialversicherung f. Sonstige	-200,00	-157,37	-42,63	-84,12	-73,25
70510000	Beihilfen, Unterstützung und dgl. f. Beamte	-95.800,00	-97.570,45	1.770,45	-96.445,83	-1.124,62
70510100	Beihilfen, Unterstützung und dgl. f. Beamte (ATZ)	0,00	-10.737,36	10.737,36	-4.930,13	-5.807,23
70510200	Beihilfen, Unterstützung und dgl. f. Beamte (passive Beamte)	0,00	-19.940,88	19.940,88	-15.481,98	-4.458,90
70520000	Beihilfen, Unterstützung und dgl. f. Arbeitnehmer	0,00	0,00	0,00	-179,30	179,30
70610000	Personalnebenauszahlungen f. Beamte	-3.500,00	0,00	-3.500,00	0,00	0,00
70711000	Auszahlungen für künftige Pensionszahlungen	-16.500,00	0,00	-16.500,00	0,00	0,00
F0230	2b) - Versorgungsauszahlungen	-36.200,00	-9.755,53	-26.444,47	-7.768,64	-1.986,89
71110000	Versorgungsauszahlungen f. Beamte	-9.900,00	-9.755,53	-144,47	-7.886,72	-1.868,81
71410000	Beihilfen, Unterstützungen u. dergl. f. Beamte	-26.300,00	0,00	-26.300,00	118,08	-118,08
F0240	2c) - Auszahlungen für Sach- und Dienstleistungen	-19.463.951,77	-18.092.065,64	-1.371.886,13	-17.167.994,11	-924.071,53
72210000	Strom	-821.000,00	-629.882,13	-191.117,87	-658.697,84	28.815,71
72210010	USt19% - Strom	0,00	-2.526,19	2.526,19	-1.636,37	-889,82
72220000	Heizung	-1.768.000,00	-1.539.621,64	-228.378,36	-1.285.221,77	-254.399,87
72220010	USt19% - Heizung	0,00	-658,16	658,16	-724,49	66,33
72230000	Wasser/Abwasser	-244.900,00	-193.641,13	-51.258,87	-190.793,81	-2.847,32
72240000	Abfall	-62.500,00	-63.101,28	601,28	-65.368,20	2.266,92
72311000	Unterhaltung der Grundstücke	-86.000,00	-57.702,35	-28.297,65	-78.315,03	20.612,68
72312000	laufende Unterhaltung der Außenanlagen	-61.400,00	-380.250,56	318.850,56	-139.649,80	-240.600,76
72313000	maßnahmenbezogene Unterhaltung der Außenanlagen	-382.000,00	0,00	-382.000,00	-54.220,59	54.220,59
72314000	laufende Bauunterhaltung der Gebäude	-444.900,00	-410.816,08	-34.083,92	-410.321,42	-494,66
72315000	maßnahmenbezogene Bauunterhaltung der Gebäude	-471.500,00	-1.090.024,32	618.524,32	-394.580,61	-695.443,71
72316000	laufende Unterhaltung der Betriebsvorrichtungen (Haustechnik)	-256.600,00	-306.287,22	49.687,22	-360.223,99	53.936,77
72317000	Wartung der Betriebsvorrichtungen (Haustechnik)	-204.600,00	-118.058,87	-86.541,13	-137.967,16	19.908,29
72321000	Sachleistungen für Bewirtschaftung der Grundstücke u. baul. Anlagen	-155.500,00	-114.321,03	-41.178,97	-127.756,75	13.435,72
72322000	Dienstleistungen für Bewirtschaftung der Grundstücke u. baul. Anlagen	-730.500,00	-729.830,12	-669,88	-564.733,00	-165.097,12
72322010	USt19% - Dienstleistungen für Bewirtschaftung der Grundstücke u. baul. Anlagen	-9.600,00	-8.340,98	-1.259,02	-7.691,28	-649,70
72331000	Brücken, Tunnel und ingenieurtechnische Anlagen	-20.000,00	-25.459,39	5.459,39	-2.115,27	-23.344,12
72332000	Straßen, Wege, Plätze	-712.900,00	-832.622,74	119.722,74	-831.638,57	-984,17
72333000	Unterhaltung der Verkehrslenkungsanlagen	-30.000,00	-32.654,36	2.654,36	-29.716,85	-2.937,51
72337000	Unterhaltung der Abfallbeseitigungsanlagen	-69.000,00	-190.412,76	121.412,76	-74.320,58	-116.092,18
72337010	USt19% - Unterhaltung der Abfallbeseitigungsanlagen	-1.200,00	-139,00	-1.061,00	-239,00	100,00
72337100	Unterhaltung der Sickerwasseranlage	-97.000,00	-54.450,03	-42.549,97	-52.618,10	-1.831,93
72339000	Unterhaltung des sonstigen Infrastrukturvermögens	-48.500,00	-25.963,28	-22.536,72	-22.388,26	-3.575,02
72351000	Wartungs- und Instandsetzungskosten	-148.800,00	-61.477,30	-87.322,70	-82.209,02	20.731,72
72351010	USt19% - Wartungs- und Instandsetzungskosten	-18.500,00	-6.276,53	-12.223,47	-2.911,69	-3.364,84
72352000	Betriebs- und Schmierstoffe	-98.900,00	-76.888,76	-22.011,24	-71.568,17	-5.320,59
72352010	USt19% - Betriebs- und Schmierstoffe	-8.200,00	-8.394,10	194,10	-8.567,17	173,07
72359000	Sonstiges	-5.900,00	-2.690,62	-3.209,38	-2.229,54	-461,08
72359010	USt19% - Sonstiges	-7.000,00	-615,75	-6.384,25	-411,13	-204,62
72361000	Unterhaltung der Maschinen und technischen Anlagen	-424.100,00	-57.313,73	-366.786,27	-93.312,69	35.998,96
72371000	Unterhaltung der Betriebs- und Geschäftsausstattung	-119.100,00	-77.341,66	-41.758,34	-80.010,76	2.669,10
72381000	Unterhaltung der geringwertigen Vermögensgegenstände	-4.700,00	-644,58	-4.055,42	-1.559,29	914,71
72410000	Schülerbeförderungskosten	-2.556.000,00	-2.533.657,73	-22.342,27	-2.629.134,89	95.477,16
72420000	Schulverpflegung	-1.634.000,00	-1.620.384,38	-13.615,62	-1.582.303,16	-38.081,22
72420100	Schulobstprogramm	0,00	-1.101,60	1.101,60	-718,50	-383,10
72430010	Lehr-, Unterrichts- und Lernmittel	-109.850,00	-74.201,89	-35.648,11	-66.896,83	-7.305,06
72430020	Schul- und Verbrauchsmaterial	-85.500,00	-116.343,97	30.843,97	-93.236,97	-23.107,00

III. Gesamtfinanzzrechnung nach Konten

Landkreis Eichsfeld

Nr.	Bezeichnung	Gesamt- ermächtigungen HH-Jahr 2013	Ergebnis HH-Jahr 2013	Abweichung (Ergebnis- Ansatz) 2013	Ergebnis des Haushalts- vorjahres 2012	Ergebnis- veränderung gegenüber
72430030	Ausstattungsmitel Schulsport	0,00	-11.592,19	11.592,19	-10.544,61	-1.047,58
72430050	Auszahlungen für Projektwoche - außerhalb	-25.000,00	-20.026,25	-4.973,75	-27.897,95	7.871,70
72430060	Auszahlungen für Schwimmunterricht	-137.700,00	-130.256,00	-7.444,00	-119.494,00	-10.762,00
72430070	Auszahlungen für Projektwoche (Reisebeihilfe)	-3.000,00	-2.532,00	-468,00	-3.120,00	588,00
72440010	Auszahlungen i. Z. m. Veranstaltungen (Kulturelle Betreuung)	-89.350,00	-83.061,60	-6.288,40	-75.562,04	-7.499,56
72440020	Auszahlungen i. Z. m. Veranstaltungen (Tagungen u. Empfänge)	-27.200,00	-12.767,93	-14.432,07	-12.624,76	-143,17
72440030	Ehrengaben und Jubiläen	-10.800,00	-7.537,46	-3.262,54	-8.320,58	783,12
72440040	Spendenverwendungen	-100,00	-4.481,16	4.381,16	-21.524,78	17.043,62
72440050	Projektkosten	-19.600,00	-2.171,23	-17.428,77	-5.889,64	3.718,41
72440060	Werbekosten	-1.000,00	-805,69	-194,31	-1.928,29	1.122,60
72440070	Laborbedarf, Werkstättenbedarf, Lebensmittel, etc.	-84.250,00	-49.237,59	-35.012,41	-56.153,79	6.916,20
72450010	Auszahlungen Müllabfuhr	-4.756.600,00	-4.645.507,01	-111.092,99	-4.779.102,85	133.595,84
72450020	Auszahlungen Gebührenabrechnung Müll	-445.800,00	-428.400,00	-17.400,00	-428.400,00	0,00
72450030	Auszahlungen Wertstofferrfassung	-424.300,00	-404.998,81	-19.301,19	-416.046,08	11.047,27
72450040	Auszahlungen Sondermüllbeseitigung	-84.400,00	-69.883,42	-14.516,58	-77.537,39	7.653,97
72450050	Auszahlungen Entsorgung Elektronikschrott	-5.000,00	0,00	-5.000,00	0,00	0,00
72450060	Auszahlungen Strom für Betriebszwecke	-2.500,00	-1.878,69	-621,31	-2.140,78	262,09
72450100	Umweltschutzmaßnahmen (Beseitigung v. Umweltschäden)	-46.000,00	-45.332,28	-667,72	-40.082,97	-5.249,31
72450110	Auszahlungen für Untersuchungen	-48.100,00	-69.345,92	21.245,92	-48.820,80	-20.525,12
72450120	Kosten der Ersatzvornahme	-99.310,88	-11.772,28	-87.538,60	-33.775,35	22.003,07
72450130	Sonstige Ordnungsmaßnahmen	-6.000,00	0,00	-6.000,00	-110,04	110,04
72450200	Auszahlung f. Naturschutz- u. Landschaftspflegemaßnahmen	-37.716,00	-16.396,55	-21.319,45	-13.347,25	-3.049,30
72470000	Sonstige Verbrauchsmittel	-47.863,12	-47.492,04	-371,08	-50.982,41	3.490,37
72480000	Sonstige bezogene Leistungen	-16.500,00	-6.953,66	-9.546,34	-6.064,50	-889,16
72480010	USt19% - Sonstige bezogene Leistungen	-139.000,00	-129.401,44	-9.598,56	-120.580,95	-8.820,49
72490000	Sonstige Auszahlungen für Sachleistungen	-17.200,00	-22.318,62	5.118,62	-10.903,87	-11.414,75
72491000	Auszahlungen für den Erwerb von GWG <60€ (netto)	-63.150,00	-26.981,71	-36.168,29	-38.405,98	11.424,27
72510000	Kostenerstattungen an verbundene Unternehmen	-700,00	-6.846,00	6.146,00	0,00	-6.846,00
72541000	Kostenerstattungen an den Bund	-96.500,00	-105.101,14	8.601,14	-103.314,82	-1.786,32
72542000	Kostenerstattungen an das Land	-122.900,00	-144.443,41	21.543,41	-124.257,41	-20.186,00
72543000	Kostenerstattungen an die Gemeinden und Gemeindeverbände	-76.000,00	-52.575,77	-23.424,23	-94.306,34	41.730,57
72544000	Kostenerstattungen an Zweckverbände	-80.000,00	-89.565,50	9.565,50	-70.803,13	-18.762,37
72549000	Kostenerstattungen an den sonstigen öffentlichen Bereich	-200,00	0,00	-200,00	0,00	0,00
72551000	Kostenerstattungen an private Unternehmen	-22.475,97	-22.837,72	361,75	0,00	-22.837,72
72559000	Kostenerstattungen an den sonstigen privaten Bereich	-6.500,00	-5.358,59	-1.141,41	-6.845,06	1.486,47
72590000	Kostenerstattungen an Sonstige	0,00	-150,00	150,00	0,00	-150,00
72910000	Sonstige Auszahlungen für Sachleistungen	-4.500,00	-3.620,41	-879,59	-649,00	-2.971,41
72920000	Sonstige Auszahlungen für Dienstleistungen	-518.585,80	33.660,65	-552.246,45	-152.448,14	186.108,79
F0250	2d) - Zuwendungen, Umlagen und sonstige Transferauszahlungen	-3.095.495,64	-3.124.214,37	28.718,73	-3.229.203,07	104.988,70
74120000	Zuw. u. Zusch. an Unternehmen mit BV	-400.000,00	0,00	-400.000,00	-8.000,00	8.000,00
74130000	Zuw. u. Zusch. an Sondervermögen	-260.000,00	-265.151,25	5.151,25	-265.151,25	0,00
74142000	Zuw. u. Zusch. an das Land	-1.788.400,00	-1.807.611,71	19.211,71	-1.970.229,67	162.617,96
74143000	Zuw. u. Zusch. an die Gemeinden und Gemeindeverbände	-40.000,00	-75.050,96	35.050,96	-58.459,42	-16.591,54
74144000	Zuw. u. Zusch. an Zweckverbände	-24.614,20	-5.414,20	-19.200,00	-1.206,40	-4.207,80
74149000	Zuw. u. Zusch. an den sonstigen öffentlichen Bereich	-14.500,00	0,00	-14.500,00	0,00	0,00
74151000	Zuw. u. Zusch. an private Unternehmen	0,00	-435.591,00	435.591,00	-392.369,00	-43.222,00
74159000	Zuw. u. Zusch. an den sonstigen privaten Bereich	-567.981,44	-532.645,25	-35.336,19	-531.287,33	-1.357,92
74190000	Zuw. u. Zusch. Sonstige	0,00	-2.750,00	2.750,00	-2.500,00	-250,00
F0260	2e) - Auszahlungen der sozialen Sicherung	-65.459.507,00	-60.847.568,81	-4.611.938,19	-59.588.443,84	-1.259.124,97

III. Gesamtfinanzzrechnung nach Konten

Landkreis Eichsfeld

Nr.	Bezeichnung	Gesamt-ermächtigungen HH-Jahr 2013	Ergebnis HH-Jahr 2013	Abweichung (Ergebnis- Ansatz) 2013	Ergebnis des Haushalts- vorjahres 2012	Ergebnis- veränderung gegenüber
75111000	Kosten der Unterkunft und Heizung (§ 22 Abs. 1, 2 und 2a SGB II)	-11.249.500,00	-9.308.850,82	-1.940.649,18	-9.127.332,42	-181.518,40
75111100	Kosten der zentralen Warmwasseraufbereitung (§ 22 Abs. 1 SGB II)	-350.000,00	-340.887,37	-9.112,63	-358.323,11	17.435,74
75112000	Umzugs- und Wohnungsbeschaffungskosten (§ 22 Abs. 3 SGB II)	-40.000,00	-43.590,68	3.590,68	-39.681,71	-3.908,97
75113000	Kosten der Unterkunft (§ 22 Abs. 7 SGB II)	-40.000,00	-31.497,11	-8.502,89	-36.758,89	5.261,78
75121000	Einmalige Leistungen (§ 23 Abs. 3 Nr. 1 SGB II - E)	-75.000,00	-75.702,74	702,74	-60.196,91	-15.505,83
75122000	Einmalige Leistungen (§ 23 Abs. 3 Nr. 2 SGB II - E)	-68.900,00	-61.946,22	-6.953,78	-63.726,00	1.779,78
75123000	Einmalige Leistungen (§ 23 Abs. 3 Nr. 3 SGB II - E)	0,00	0,00	0,00	-203,64	203,64
75131000	Arbeitslosengeld II (§ 19 SGB II)	0,00	-108.714,61	108.714,61	-169.527,69	60.813,08
75131010	Beiträge zur gesetzl. KV (§ 19 SGB II)	-4.290.000,00	-4.132.338,48	-157.661,52	-4.052.679,28	-79.659,20
75131020	Beiträge zur gesetzl. PV (§ 19 SGB II)	-600.000,00	-600.111,33	111,33	-559.534,38	-40.576,95
75131030	Beiträge zur gesetzl. RV (§ 19 SGB II)	0,00	-2.904,84	2.904,84	-12.936,67	10.031,83
75131110	Regelleistungen zur Sicherung des LU (§ 20 SGB II)	-13.264.000,00	-12.216.295,08	-1.047.704,92	-12.594.710,27	378.415,19
75131120	Leistungen f. Mehrbedarfe beim LU (§ 21 SGB II)	-545.000,00	-636.904,26	91.904,26	-602.650,66	-34.253,60
75131130	Befr. Zuschlag nach § 24 SGB II	0,00	-128,69	128,69	-1.066,05	937,36
75131150	Härtefälle-Entscheidungen BVerfG	-12.000,00	-3.765,72	-8.234,28	-2.220,89	-1.544,83
75131160	Leistungen f. dezentrale Warmwasseraufbereitung	-36.000,00	-19.702,95	-16.297,05	-21.628,41	1.925,46
75131170	Leistungen f. orthopädische Schuhe und therapeutis	-500,00	-76,00	-424,00	0,00	-76,00
75132000	Beiträge zur KV, PV, RV (§ 26 SGB II)	-40.000,00	-42.520,97	2.520,97	-44.170,39	1.649,42
75140000	Leistungen zur Eingliederung von Arbeitsuchenden (-100.000,00	-88.527,56	-11.472,44	-93.676,53	5.148,97
75151000	Leistungen nach § 16, 16 b-d, 16 g SGB II)	-2.512.100,00	0,00	-2.512.100,00	0,00	0,00
75151010	Leistungen nach §§ 29-44 SGB III	-14.635,00	-26.045,04	11.410,04	-31.693,81	5.648,77
75151020	Leistungen nach § 45 SGB III	0,00	-226.824,91	226.824,91	-174.063,72	-52.761,19
75151030	Leistungen nach § 46 SGB III	0,00	-299.204,30	299.204,30	-98.716,00	-200.488,30
75151040	Leistungen nach §§ 77-87 SGB III	0,00	-297.769,47	297.769,47	-186.165,95	-111.603,52
75151050	Leistungen nach §§ 218-222, 421 f, 421 p SGB III	0,00	-471.301,87	471.301,87	-679.801,61	208.499,74
75151060	Leistungen nach § 235 a SGB III	0,00	-3.124,08	3.124,08	-2.053,41	-1.070,67
75151070	Leistungen nach § 235 c SGB III	0,00	-10.850,37	10.850,37	-2.383,27	-8.467,10
75151080	Leistungen nach §§ 236-239 SGB III	0,00	-2.271,80	2.271,80	-2.430,00	158,20
75151090	Leistungen nach §§ 240-247 SGB III	0,00	-125.502,58	125.502,58	-231.653,36	106.150,78
75151110	Leistungen nach § 421 g SGB III	0,00	-12.000,00	12.000,00	-21.000,00	9.000,00
75151180	Förderung Behinderter-allgemeine Leistungen	0,00	-35.437,41	35.437,41	-33.132,20	-2.305,21
75151190	Förderung Behinderter-besondere Leistungen	0,00	-27.103,89	27.103,89	-4.278,00	-22.825,89
75151210	Leistungen nach § 16 b SGB II	0,00	-64.031,97	64.031,97	-41.030,05	-23.001,92
75151220	Leistungen nach § 16 c SGB II	0,00	-14.434,03	14.434,03	-2.655,59	-11.778,44
75151230	Leistungen nach § 16 d S. 2 SGB II	0,00	-165.744,60	165.744,60	-464.825,32	299.080,72
75151240	Leistungen nach § 16 d S. 2 SGB II	0,00	-105.648,71	105.648,71	-283.910,93	178.262,22
75151250	Leistungen nach § 16 d S. 1 SGB II	0,00	-6.175,33	6.175,33	-39.834,30	33.658,97
75151260	Leistungen nach § 241 SGB III	0,00	-12,60	12,60	-903,00	890,40
75151270	Sofortangebot nach § 15 a SGB II	0,00	-904,95	904,95	-735,07	-169,88
75151300	Reisekosten gem. § 59 SGB II, § 309 Abs. 4 SGB III (Meldepflicht)	0,00	-3.429,88	3.429,88	-1.393,80	-2.036,08
		0,00	0,00	0,00	0,00	0,00
75152000	Leistungen nach § 16 e SGB II	0,00	-3.828,02	3.828,02	-146.661,09	142.833,07
75155000	Leistungen nach § 235 b und § 242 SGB III	0,00	-11.418,44	11.418,44	-153,60	-11.264,84
75156000	Förderung v. Arbeitsverhältnissen u. Freie Fördg.	0,00	-124.970,79	124.970,79	-1.000,00	-123.970,79
75160010	Leistungen für eintägige Schulausflüge	-37.900,00	-4.256,14	-33.643,86	-3.038,55	-1.217,59
75160020	Leistungen für eintägige KiTa-Ausflüge	-37.900,00	-246,70	-37.653,30	-280,00	33,30
75160030	Leistungen für mehrtägige Klassenfahrten	-37.900,00	-30.602,56	-7.297,44	-28.842,48	-1.760,08
75160040	Leistungen für mehrtägige KiTa-Fahrten	-37.900,00	-245,00	-37.655,00	-368,45	123,45
75160050	Leistungen für Schulbedarf	-37.900,00	-76.250,06	38.350,06	-75.967,91	-282,15
75160060	Leistungen für Schülerbeförderung	-37.900,00	0,00	-37.900,00	-529,00	529,00
75160070	Leistungen für Lernförderung	-37.900,00	-8.328,37	-29.571,63	-13.893,24	5.564,87

III. Gesamtfinanzzrechnung nach Konten

Landkreis Eichsfeld

Nr.	Bezeichnung	Gesamt- ermächtigungen HH-Jahr 2013	Ergebnis HH-Jahr 2013	Abweichung (Ergebnis- Ansatz) 2013	Ergebnis des Haushalts- vorjahres 2012	Ergebnis- veränderung gegenüber
75160080	Leistungen für Mittagsverpflegung in Schulen	-37.900,00	-48.683,76	10.783,76	-45.545,85	-3.137,91
75160090	Leistungen für Mittagsverpflegung in KiTa	-37.900,00	-26.831,27	-11.068,73	-23.455,95	-3.375,32
75160100	Leistungen für soziale/kulturelle Teilhabe	-37.900,00	0,00	-37.900,00	-375,00	375,00
75160120	Leistungen für Mitgliedsbeiträge	-37.900,00	-3.409,40	-34.490,60	-3.889,40	480,00
75160130	Leistungen für Unterricht in künstl. Fächern	-37.900,00	-1.664,42	-36.235,58	-2.378,96	714,54
75160140	Leistungen für Teilnahme an Freizeiten	-38.200,00	-3.365,00	-34.835,00	-3.730,40	365,40
75310000	Leistungen außerhalb von Einrichtungen	-1.430.000,00	-1.732.627,81	302.627,81	-1.271.288,75	-461.339,06
75310010	Leistungen a. E. - laufende Leistungen	-1.257.300,00	-1.332.955,96	75.655,96	-1.252.028,87	-80.927,09
75310020	Leistungen a. E. - einmalige Leistungen	-2.000,00	-4.487,46	2.487,46	-2.063,90	-2.423,56
75310030	Leistungen a. E. - Hilfemittel <180 EUR	-500,00	0,00	-500,00	0,00	0,00
75310040	Leistungen a. E. - Hilfemittel >180 EUR	-1.000,00	-1.700,00	700,00	0,00	-1.700,00
75310050	Leistungen a. E. - SV-Beiträge	0,00	-121,94	121,94	0,00	-121,94
75313010	Leistungen für eintägige Schulausflüge	-100,00	0,00	-100,00	-12,00	12,00
75313030	Leistungen für mehrtägige Klassenfahrten	-1.300,00	-900,00	-400,00	-733,00	-167,00
75313050	Leistungen für Schulbedarf	-1.500,00	-1.021,02	-478,98	-1.359,18	338,16
75313060	Leistungen für Schülerbeförderung	-100,00	0,00	-100,00	0,00	0,00
75313070	Leistungen für Lernförderung	-1.000,00	-204,00	-796,00	-476,00	272,00
75313080	Leistungen für Mittagsverpflegung in Schulen	-3.500,00	-1.882,18	-1.617,82	-3.009,19	1.127,01
75313090	Leistungen für Mittagsverpflegung in KiTa	-500,00	-82,60	-417,40	-85,70	3,10
75313100	Leistungen für soziale/kulturelle Teilhabe	-1.000,00	-50,00	-950,00	-54,24	4,24
75320000	Leistungen innerhalb von Einrichtungen	-7.410.300,00	-7.284.972,76	-125.327,24	-6.984.183,44	-300.789,32
75320010	Leistungen in E. - laufende Leistungen	-6.631.900,00	-6.150.011,54	-481.888,46	-6.124.477,94	-25.533,60
75320020	Leistungen in E. - einmalige Leistungen	-2.000,00	0,00	-2.000,00	-5.975,13	5.975,13
75320030	Leistungen in E. der Hilfe zur Pflege	-207.300,00	-204.804,73	-2.495,27	-188.167,35	-16.637,38
75320040	Leistungen in E. der Eingliederungshilfe	-332.700,00	-310.262,28	-22.437,72	-296.187,06	-14.075,22
75320050	Leistungen in E. der Hilfen nach 8.+9. Kapitel	-5.300,00	0,00	-5.300,00	0,00	0,00
75320060	Leistungen in E. - Pflegestufe 0	-20.000,00	-26.798,71	6.798,71	-23.499,53	-3.299,18
75320070	Leistungen in E. - Pflegestufe 1	-346.000,00	-353.956,13	7.956,13	-316.489,85	-37.466,28
75320080	Leistungen in E. - Pflegestufe 2	-656.100,00	-659.431,03	3.331,03	-610.802,14	-48.628,89
75320090	Leistungen in E. - Pflegestufe 3	-774.400,00	-767.241,95	-7.158,05	-763.273,50	-3.968,45
75320100	Leistungen in E. - Hilfemittel <180 EUR	-300,00	0,00	-300,00	0,00	0,00
75320110	Leistungen in E. - Hilfemittel >180 EUR	-700,00	-3.436,78	2.736,78	0,00	-3.436,78
75320120	Leistungen in E. - Arbeitsförderungsgeld	-169.100,00	-138.923,36	-30.176,64	-131.844,49	-7.078,87
75320140	Leistungen in E. - SV-Beiträge	-673.100,00	-655.692,37	-17.407,63	-649.676,83	-6.015,54
75323010	Leistungen für eintägige Schulausflüge	-100,00	0,00	-100,00	0,00	0,00
75323030	Leistungen für mehrtägige Klassenfahrten	-500,00	-10,00	-490,00	-370,00	360,00
75323050	Leistungen für Schulbedarf	-500,00	-70,00	-430,00	-287,26	217,26
75323070	Leistungen für Lernförderung	-100,00	0,00	-100,00	-402,00	402,00
75323080	Leistungen für Mittagsverpflegung in Schulen	-100,00	-87,03	-12,97	-245,70	158,67
75323100	Leistungen für soziale/kulturelle Teilhabe	-400,00	0,00	-400,00	0,00	0,00
75420000	Kostenerstattungen an den örtlichen Träger (Landkreise, kreisfreie Städte)	-5.000,00	0,00	-5.000,00	0,00	0,00
75510000	Leistungen außerhalb von Einrichtungen	-1.460.500,00	-1.486.303,17	25.803,17	-1.317.877,14	-168.426,03
75520000	Leistungen innerhalb von Einrichtungen	-5.280.500,00	-4.748.151,13	-532.348,87	-4.667.768,29	-80.382,84
75633000	Kostenerstattungen-innerh. v. Einrichtg. an Landkreise/kreisfr. Städte	-90.000,00	-118.279,43	28.279,43	-77.948,68	-40.330,75
75711000	Leistungen AsylblG außerhalb v. Einrichtungen	-25.000,00	-45.908,69	20.908,69	-3.678,16	-42.230,53
75711010	Leistungen AsylblG außerh. v. E. - HLU SGB XII	-105.000,00	-114.658,96	9.658,96	-96.810,76	-17.848,20
75711020	Leistungen AsylblG außerh. v. E. - 5.-9. Kapitel SGB XII	-126.000,00	-86.843,31	-39.156,69	-59.895,54	-26.947,77
75711030	Leistungen AsylblG außerh. v. E. - Sachleistungen	-1.000,00	-3.474,44	2.474,44	-66,64	-3.407,80
75711040	Leistungen AsylblG außerh. v. E. - Geldleistungen	-55.500,00	-52.050,71	-3.449,29	-12.868,42	-39.182,29
75711050	Leistungen AsylblG außerh. v. E. - Wertgutscheine	-70.000,00	-57.953,22	-12.046,78	-28.422,75	-29.530,47
75712000	Leistungen AsylblG innerhalb v. Einrichtungen	-200.000,00	-193.117,13	-6.882,87	-165.025,55	-28.091,58
75712010	Leistungen AsylblG innerh. v. E. - HLU SGB XII	-6.000,00	-1.284,00	-4.716,00	-5.987,92	4.703,92

III. Gesamtfinanzzrechnung nach Konten

Landkreis Eichsfeld

Nr.	Bezeichnung	Gesamt- ermächtigungen HH-Jahr 2013	Ergebnis HH-Jahr 2013	Abweichung (Ergebnis- Ansatz) 2013	Ergebnis des Haushalts- vorjahres 2012	Ergebnis- veränderung gegenüber
75712020	Leistungen AsylbLG innerh. v. E. - 5.-9. Kapitel SGB XII	-5.000,00	-10,27	-4.989,73	-2.732,22	2.721,95
75712030	Leistungen AsylbLG innerh. v. E. - Sachleistungen	-41.000,00	-42.241,78	1.241,78	-38.459,47	-3.782,31
75712040	Leistungen AsylbLG innerh. v. E. - Geldleistungen	-136.000,00	-137.160,95	1.160,95	-94.004,13	-43.156,82
75712050	Leistungen AsylbLG innerh. v. E. - Wertgutscheine	-155.000,00	-154.650,40	-349,60	-174.599,70	19.949,30
75713010	Leistungen für eintägige Schulausflüge	-1.000,00	0,00	-1.000,00	0,00	0,00
75713020	Leistungen für eintägige KiTa-Ausflüge	-100,00	0,00	-100,00	0,00	0,00
75713030	Leistungen für mehrtägige Klassenfahrten	-2.000,00	-276,00	-1.724,00	-280,00	4,00
75713040	Leistungen für mehrtägige KiTa-Fahrten	-100,00	0,00	-100,00	0,00	0,00
75713050	Leistungen für Schulbedarf	-2.000,00	-1.035,70	-964,30	-750,00	-285,70
75713070	Leistungen für Lernförderung	-2.000,00	0,00	-2.000,00	0,00	0,00
75713080	Leistungen für Mittagsverpflegung in Schulen	-5.000,00	-1.051,87	-3.948,13	-1.910,02	858,15
75713090	Leistungen für Mittagsverpflegung in KiTa	-500,00	-340,99	-159,01	-45,01	-295,98
75713100	Leistungen für soziale/kulturelle Teilhabe	-200,00	0,00	-200,00	-3,50	3,50
75720000	Leistungen nach dem Unterhaltsvorschussgesetz	-1.180.000,00	-1.014.882,00	-165.118,00	-1.065.406,98	50.524,98
75750000	Leistungen nach dem Thüringer Blindengeldgesetz (ThürBIGG)	-430.000,00	-380.401,30	-49.598,70	-392.920,80	12.519,50
75790000	Sonstige Transferauszahlungen	-29.000,00	-28.020,00	-980,00	-28.020,00	0,00
75791010	Leistungen für eintägige Schulausflüge	-3.000,00	-2.751,38	-248,62	-2.522,23	-229,15
75791020	Leistungen für eintägige KiTa-Ausflüge	-400,00	-159,20	-240,80	-146,49	-12,71
75791030	Leistungen für mehrtägige Klassenfahrten	-20.000,00	-18.626,58	-1.373,42	-18.622,11	-4,47
75791040	Leistungen für mehrtägige KiTa-Fahrten	-1.200,00	-553,20	-646,80	-334,35	-218,85
75791050	Leistungen für Schulbedarf	-30.000,00	-30.390,00	390,00	-32.700,01	2.310,01
75791060	Leistungen für Schülerbeförderung	-100,00	-569,83	469,83	0,00	-569,83
75791070	Leistungen für Lernförderung	-8.500,00	-5.329,00	-3.171,00	-4.088,99	-1.240,01
75791080	Leistungen für Mittagsverpflegung in Schulen	-37.500,00	-35.921,56	-1.578,44	-38.762,44	2.840,88
75791090	Leistungen für Mittagsverpflegung in KiTa	-21.700,00	-18.506,95	-3.193,05	-23.558,96	5.052,01
75791100	Leistungen für soziale/kulturelle Teilhabe	-9.000,00	-9.812,82	812,82	-12.347,79	2.534,97
75819000	Kostenbeteiligungen f. sonst. Leistg. an Sonstige	-80.000,00	-63.693,71	-16.306,29	-65.150,90	1.457,19
75819100	Kostenbeteiligungen f. sonst. Leistg. an Sonstige	-6.000,00	-3.221,75	-2.778,25	-3.253,57	31,82
75823000	Kostenerstattungen f. sonst. Leistg. an Landkreise/kreisfr. Städte	-2.000,00	-4.046,00	2.046,00	-1.503,02	-2.542,98
75829000	Kostenerstattungen f. sonst. Leistg. an Sonstige	-90.000,00	-51.234,79	-38.765,21	-67.612,04	16.377,25
75829010	Kostenerstattung Asyl außerh. von Einrichtungen an Sonstige	-110.000,00	-137.733,74	27.733,74	-100.714,05	-37.019,69
75829020	Kostenerstattung Asyl innerh. von Einrichtungen an Sonstige	-272.000,00	-274.296,46	2.296,46	-259.829,20	-14.467,26
75941000	Zuw. u. Zusch. an den Bund	0,00	-155.710,65	155.710,65	0,00	-155.710,65
75990000	Zuw. u. Zusch. an Sonstige	-963.372,00	-1.137.714,95	174.342,95	-908.308,79	-229.406,16
75990010	Zuw. u. Zusch. an Sonstige (Jugendpauschale)	-730.000,00	-641.086,00	-88.914,00	-692.721,00	51.635,00
F0270	2f) - sonstige laufende Auszahlungen	-4.141.393,00	-3.458.661,66	-682.731,34	-3.447.496,50	-11.165,16
76110000	Auszahlungen für Personaleinstellungen	-2.000,00	-1.553,43	-446,57	-1.479,17	-74,26
76120000	Auszahlungen für Aus- und Fortbildung, Umschulung	-250.750,00	-184.033,91	-66.716,09	-178.280,39	-5.753,52
76130000	Auszahlungen für Reisekosten für Dienstreisen und Dienstgänge	-183.600,00	-102.228,92	-81.371,08	-89.699,61	-12.529,31
76150000	Auszahlungen für Dienst- und Schutzkleidung, persönliche	-32.500,00	-26.964,89	-5.535,11	-15.720,65	-11.244,24
76150010	Auszahlungen für Dienst- und Schutzkleidung, persö	-400,00	-411,25	11,25	-351,73	-59,52
76190000	Sonstige Personalnebenauszahlungen	-800,00	-104,00	-696,00	-2.665,00	2.561,00
76211000	Mieten, Pachten und Erbbauzinsen	-360.400,00	-349.637,34	-10.762,66	-345.125,36	-4.511,98
76211010	Miete Kopiergeräte	-41.450,00	-30.393,64	-11.056,36	-31.127,78	734,14
76240000	Datenverarbeitung (Lizenzen, Beratung, Unterh. Hardware u. Software)	-7.600,00	-51.340,46	43.740,46	-32.308,25	-19.032,21
76241000	Laufende Lizenzaufwendungen	-100,00	-4.591,98	4.491,98	-461,72	-4.130,26
76242000	Unterhaltung Software, Updates	-421.350,00	-412.670,58	-8.679,42	-396.753,44	-15.917,14
76243000	Unterhaltung Hardware	-61.500,00	-74.099,96	12.599,96	-18.899,25	-55.200,71

III. Gesamtfinanzzrechnung nach Konten

Landkreis Eichsfeld

Nr.	Bezeichnung	Gesamt- ermächtigungen HH-Jahr 2013	Ergebnis HH-Jahr 2013	Abweichung (Ergebnis- Ansatz) 2013	Ergebnis des Haushalts- vorjahres 2012	Ergebnis- veränderung gegenüber
76244000	Laufende Beratung	-16.000,00	-5.929,18	-10.070,82	-9.563,15	3.633,97
76249000	Sonstige Aufwendungen EDV	-77.400,00	-60.057,88	-17.342,12	-43.908,24	-16.149,64
76250000	Sachverständigen-, Gerichts- und ähnliche Auszahlungen	-493.465,00	-325.890,72	-167.574,28	-479.990,18	154.099,46
76250010	Sachverständigen-, Gerichts- und ähnliche Auszahlungen 19%	-9.000,00	-1.175,75	-7.824,25	-6.092,10	4.916,35
76250020	Auszahlungen i.Z.m. Vollstreckungsmaßnahmen	-500,00	-25,00	-475,00	-47,01	22,01
76250030	Gutachterkosten	-135.000,00	-47.166,73	-87.833,27	-6.691,67	-40.475,06
76250050	Gerichtsverfahrens- und Anwaltskosten	0,00	0,00	0,00	-6.769,62	6.769,62
76250060	Verwaltungsgebühren u.ä von Dritten (zu zahlende)	-5.000,00	0,00	-5.000,00	-84,00	84,00
76290000	Sonstige Auszahlungen für die Inanspruchnahme von	0,00	-5.557,89	5.557,89	-4.794,80	-763,09
76310000	Büromaterial	-140.900,00	-57.911,41	-82.988,59	-84.764,58	26.853,17
76311000	Kopienabrechnungen	-44.200,00	-38.328,98	-5.871,02	-33.739,29	-4.589,69
76312000	Kopierpapier	-53.000,00	-22.762,28	-30.237,72	-32.893,81	10.131,53
76313000	Toner, Tinter, etc.	-105.500,00	-66.415,45	-39.084,55	-78.688,49	12.273,04
76320000	Bücher, Zeitschriften, Zeitungen, Gesetzblätter -allgemein	-13.700,00	-4.276,60	-9.423,40	-4.455,56	178,96
76321000	Bücher, Zeitschriften, Zeitungen, Gesetzblätter -fachspezifisch	-76.850,00	-61.742,32	-15.107,68	-66.198,74	4.456,42
76330000	Porto und Versandkosten	-158.750,00	-146.965,28	-11.784,72	-150.517,93	3.552,65
76341000	Telefon (incl. Miete, Leasing, Wartung)	-232.578,00	-201.198,40	-31.379,60	-173.775,04	-27.423,36
76342000	Internet (DSL, Webspace)	-75.100,00	-76.615,02	1.515,02	-69.131,76	-7.483,26
76343000	Rundfunk- und Fernsehgebühren	-11.850,00	-17.806,89	5.956,89	-7.124,32	-10.682,57
76344000	Gebühren EC-Cash	-2.000,00	-1.964,16	-35,84	-1.861,35	-102,81
76345000	Gebühren GEMA	-3.750,00	-1.667,09	-2.082,91	-1.317,30	-349,79
76350000	Öffentliche Bekanntmachungen	-25.100,00	-15.218,63	-9.881,37	-15.612,21	393,58
76360000	Öffentlichkeitsarbeit	-25.600,00	-15.870,88	-9.729,12	-21.896,46	6.025,58
76370000	Bankgebühren	-22.600,00	-23.849,24	1.249,24	-23.859,76	10,52
76380000	Fracht- u. Transportkosten	-5.000,00	-284,65	-4.715,35	-330,82	46,17
76390000	Sonstige	-1.200,00	-190,66	-1.009,34	-194,26	3,60
76411000	Gebäudeversicherungen	-83.300,00	-70.661,10	-12.638,90	-68.552,49	-2.108,61
76412000	Kfz-Versicherungen	-23.600,00	-20.661,47	-2.938,53	-17.087,73	-3.573,74
76413000	Haftpflichtversicherungen	-28.700,00	-27.902,62	-797,38	-28.117,06	214,44
76414000	Unfallversicherungen	-526.400,00	-514.959,74	-11.440,26	-501.515,86	-13.443,88
76415000	Rechtsschutzversicherungen	-2.300,00	-2.201,50	-98,50	-2.201,50	0,00
76417000	Vermögenseigenschadenversicherung	-7.300,00	-7.024,57	-275,43	-7.024,57	0,00
76419100	Inventarversicherung	-21.600,00	-18.370,99	-3.229,01	-18.016,65	-354,34
76419200	Elektronikversicherung	-9.500,00	-7.259,99	-2.240,01	-7.568,78	308,79
76420000	Beiträge zu Wirtschaftsverbänden, Berufsvertretungen und Vereinen	-206.900,00	-204.394,10	-2.505,90	-199.278,34	-5.115,76
76430000	Sonstige Beiträge	-400,00	-423,00	23,00	-386,00	-37,00
76490000	Sonstige Auszahlungen f. Beiträge u. Versicherungen	-7.200,00	-1.326,65	-5.873,35	-1.052,69	-273,96
76510000	Auszahlungen für Umsatzsteuerüberhang	0,00	-38.765,84	38.765,84	-934,63	-37.831,21
76520000	Auszahlungen für gezahlte Vorsteuer	0,00	-30.510,30	30.510,30	-28.563,83	-1.946,47
76630000	Säumniszuschläge	-15.000,00	-5,00	-14.995,00	-22,50	17,50
76650000	Verzugszinsen	0,00	1.997,24	-1.997,24	0,00	1.997,24
76710000	Gewerbesteuer	-5.600,00	0,00	-5.600,00	6.198,00	-6.198,00
76720000	Körperschaftsteuer	-4.000,00	2.920,23	-6.920,23	-1.194,24	4.114,47
76730000	Kapitalertragsteuer	0,00	-55,00	55,00	-266,96	211,96
76810000	Grundsteuer	-2.500,00	-504,89	-1.995,11	-504,89	0,00
76820000	Kraftfahrzeugsteuer	-4.600,00	-3.834,11	-765,89	-3.847,77	13,66
76910000	Zuwendungen an Fraktionen	-2.800,00	-1.521,42	-1.278,58	-1.567,54	46,12
76920000	Verfügungsmittel	-9.500,00	-4.983,57	-4.516,43	-6.545,85	1.562,28
76930000	Repräsentationen	-200,00	-2.706,39	2.506,39	-208,15	-2.498,24
76940000	Auszahlungen für Schadensfälle	-82.000,00	-68.436,83	-13.563,17	-121.520,19	53.083,36
76990000	Sonstige	-1.500,00	-168,60	-1.331,40	-541,48	372,88

III. Gesamtfinanzzrechnung nach Konten						
Landkreis Eichsfeld						
Nr.	Bezeichnung	Gesamt- ermächtigungen HH-Jahr 2013	Ergebnis HH-Jahr 2013	Abweichung (Ergebnis- Ansatz) 2013	Ergebnis des Haushalts- vorjahres 2012	Ergebnis- veränderung gegenüber
F0280	2g) Summe der lfd. Auszahlungen aus Verw.tätigkeit	-124.891.158,41	-117.697.284,04	-7.193.874,37	-114.936.427,00	-2.760.857,04
F0290	3. Saldo der laufenden Ein- und Auszahlungen aus Verw.tätigkeit	-2.330.658,41	4.682.578,11	-7.013.236,52	5.298.745,11	-616.167,00
F0300	4. + Zins- und sonstige Finanzeinzahlungen	810.000,00	1.162.305,73	-352.305,73	1.025.040,21	137.265,52
67149000	Zinseinzahlungen vom sonstigen öffentlichen Bereich	0,00	18,00	-18,00	0,00	18,00
67150000	Zinseinzahlungen von Kreditinstituten	550.000,00	897.136,48	-347.136,48	759.888,96	137.247,52
67710000	Anteile am Bilanzgewinn	260.000,00	265.151,25	-5.151,25	265.151,25	0,00
F0310	5. - Zins- und sonstige Finanzauszahlungen	-1.015.000,00	-925.407,83	-89.592,17	-973.881,85	48.474,02
77420000	Zinsauszahlungen an das Land	-50.000,00	-10.156,92	-39.843,08	0,00	-10.156,92
77510000	Zinsauszahlungen an inländische Kreditinstitute	-965.000,00	-915.250,91	-49.749,09	-973.881,85	58.630,94
F0320	6. Saldo der Zins- und sonstigen Finanzein- und auszahlungen	-205.000,00	236.897,90	-441.897,90	51.158,36	185.739,54
F0330	7. Saldo der ordentl. Ein- und Auszahlungen	-2.535.658,41	4.919.476,01	-7.455.134,42	5.349.903,47	-430.427,46
F0340	8. + außerordentliche Einzahlungen	0,00	3.078,92	-3.078,92	0,00	3.078,92
66920000	Einzahlungen aus periodenfremden Erträgen	0,00	3.078,92	-3.078,92	0,00	3.078,92
F0350	9. - außerordentliche Auszahlungen	-60.000,00	-18.726,03	-41.273,97	-65.693,01	46.966,98
76950000	Außerordentliche Auszahlungen	-60.000,00	-18.542,03	-41.457,97	-60.832,53	42.290,50
76960000	Auszahlungen für periodenfremde Aufwendungen	0,00	-184,00	184,00	-4.860,48	4.676,48
F0360	10. Saldo der außerordentl. Ein- u. Auszahlung.	-60.000,00	-15.647,11	-44.352,89	-65.693,01	50.045,90
F0370	11. Saldo der ordentlichen und außerordentlichen Ein- und Auszahlungen	-2.595.658,41	4.903.828,90	-7.499.487,31	5.284.210,46	-380.381,56
		0,00	0,00	0,00	0,00	0,00
F0380	12. Einzahlungen aus Investitionstätigkeit	0,00	0,00	0,00	0,00	0,00
F0390	12a) + Einzahlungen aus Investitionszuwendungen	6.068.600,00	3.739.310,09	2.329.289,91	4.648.141,68	-908.831,59
68142000	Investitionszuwendungen von dem Land	6.068.600,00	454.332,62	5.614.267,38	223.225,57	231.107,05
68174200	Anzahlg. auf SoPo zum Anlageverm. von dem Land	0,00	3.284.977,47	-3.284.977,47	4.424.916,11	-1.139.938,64
F0400	12b) + Einzahlungen aus Beiträgen und ähnlichen Entgelten	0,00	13.925,00	-13.925,00	16.588,04	-2.663,04
68310000	Einzahlungen für sonstige Sonderposten	0,00	13.925,00	-13.925,00	16.588,04	-2.663,04
F0410	12c) + Einzahlungen aus der Veräußerung von immateriellen Vermögensgegenständen	0,00	0,00	0,00	0,00	0,00
F0420	12d) + Einzahlungen aus der Veräußerung von Sachanlagen	0,00	5.835,16	-5.835,16	28.871,21	-23.036,05
68520000	Einzahlungen aus d. Veräußerung von bebauten Grundstücken	0,00	2.617,41	-2.617,41	2.556,46	60,95
68530000	Einzahlungen aus d. Veräußerung von Infrastrukturvermögen	0,00	1.274,25	-1.274,25	0,00	1.274,25
68560000	Einzahlungen aus d. Veräußerung von Fahrzeugen, Maschinen, TA	0,00	1.765,00	-1.765,00	26.314,75	-24.549,75
68572000	Einzahlg. aus d. Veräußerung v. bewegl. Sachen d.	0,00	178,50	-178,50	0,00	178,50
F0430	12e) + Einzahlungen aus der Veräußerung von Finanzanlagen	0,00	0,00	0,00	0,00	0,00
		0,00	0,00	0,00	0,00	0,00

III. Gesamtfinanzzrechnung nach Konten

Landkreis Eichsfeld

Nr.	Bezeichnung	Gesamt- ermächtigungen HH-Jahr 2013	Ergebnis HH-Jahr 2013	Abweichung (Ergebnis- Ansatz) 2013	Ergebnis des Haushalts- vorjahres 2012	Ergebnis- veränderung gegenüber
F0440	12f) + Einzahlungen aus sonstigen Ausleihungen und	62.000,00	123.969,50	-61.969,50	96.043,60	27.925,90
	Kreditgewährungen	0,00	0,00	0,00	0,00	0,00
68760000	Rückflüsse v. Ausl. an den sonstigen inländischen	62.000,00	123.969,50	-61.969,50	96.043,60	27.925,90
F0450	12g) + Einzahlungen aus der Veräußerung von	0,00	143.270,00	-143.270,00	334.600,00	-191.330,00
	Vorräten	0,00	0,00	0,00	0,00	0,00
68810700	Einzahlungen aus dem Verkauf von Waren	0,00	143.270,00	-143.270,00	334.600,00	-191.330,00
F0460	12h) + sonstige Investitionseinzahlungen	0,00	0,00	0,00	0,00	0,00
F0470	12i) Summe d. Einzahlg. aus Investitionstätigkeit	6.130.600,00	4.026.309,75	2.104.290,25	5.124.244,53	-1.097.934,78
F0480	13. Auszahlungen aus Investitionstätigkeit	0,00	0,00	0,00	0,00	0,00
F0490	13a) - Auszahlg. f. d. Erwerb v. immat.Vermögensgegenständen	-365.754,20	-494.533,35	128.779,15	-218.870,40	-275.662,95
78143000	Investitionszuw. an die Gemeinden und Gemeindeverbänden	-150.000,00	0,00	-150.000,00	0,00	0,00
78410000	Auszahlungen für Konzessionen, Lizenzen und andere Schutzrechte	-215.754,20	-53.921,13	-161.833,07	-95.878,70	41.957,57
78420000	Auszahlungen für Investitionszuschüsse Nutzungsberechtigter	0,00	-270.346,52	270.346,52	-109.068,70	-161.277,82
78440000	Auszahlungen für immaterielle Vermögensgegenstände > WG	0,00	-170.265,70	170.265,70	-13.923,00	-156.342,70
F0500	13b) - Auszahlg. f. d. Erwerb v. Sachanlagen	-12.742.640,95	-6.435.320,37	-6.307.320,58	-5.716.445,55	-718.874,82
78521000	Auszahlungen für den Erwerb bebauter Grundstücke	-80.367,00	-9.709,54	-70.657,46	-69.155,05	59.445,51
78522000	Auszahlungen für die Herstellung von Bauten auf eigenem Grund und Boden	-2.450.827,30	-26.049,67	-2.424.777,63	-27.846,79	1.797,12
78531000	Auszahlungen für den Erwerb von Infrastrukturvermögen einschl. Grundstücke	-8.015.399,32	-7.762,76	-8.007.636,56	-11.041,66	3.278,90
78541000	Auszahlungen für den Erwerb von Bauten auf fremdenGrund und Boden	0,00	-464,21	464,21	0,00	-464,21
78560000	Auszahlungen für Fahrzeuge, Maschinen und techn. Anlagen	-874.570,87	-232.585,66	-641.985,21	-177.414,10	-55.171,56
78560010	Auszahlungen für Fahrzeuge, Maschinen und techn. Anlagen 19%	0,00	-2.641,10	2.641,10	-1.130,00	-1.511,10
78571000	Auszahlungen für bewegl. Sachen des Anlagevermögens > 410,00 Euro	-1.195.825,30	-647.842,00	-547.983,30	-389.227,16	-258.614,84
78572000	Auszahlungen für bewegl. Sachen des Anlagevermögens < 410,00 Euro	-123.834,72	-277.436,52	153.601,80	-377.224,06	99.787,54
78590000	Auszahlungen für Anlagen im Bau und für geleistete Anzahlungen	-1.816,44	-5.230.828,91	5.229.012,47	-4.663.406,73	-567.422,18
F0510	13c) - Auszahlg. f. d. Erwerb v. Finanzanlagen	0,00	0,00	0,00	0,00	0,00
F0520	13d) - Auszahlg. f. d. sonstige Ausleihungen u.Kreditgewährungen	-74.000,00	-110.722,48	36.722,48	-97.063,03	-13.659,45
78760001	Gewährung von Ausleihungen an den sonstigen inländ	-74.000,00	-110.722,48	36.722,48	-97.063,03	-13.659,45
F0530	13e) - Auszahlg. f. d. Erwerb von Vorräten	0,00	0,00	0,00	0,00	0,00
F0540	13f) - sonstige Investitionsauszahlungen	0,00	0,00	0,00	0,00	0,00
F0550	13g) Summe d. Auszahlg. aus Investitionstätigkeit	-13.182.395,15	-7.040.576,20	-6.141.818,95	-6.032.378,98	-1.008.197,22
F0560	14. Saldo d. Ein- u. Auszahlg. aus Invest.tätigkeit	-7.051.795,15	-3.014.266,45	-4.037.528,70	-908.134,45	-2.106.132,00

III. Gesamtfinanzzrechnung nach Konten						
Landkreis Eichsfeld						
Nr.	Bezeichnung	Gesamt-ermächtigungen HH-Jahr 2013	Ergebnis HH-Jahr 2013	Abweichung (Ergebnis- Ansatz) 2013	Ergebnis des Haushalts- vorjahres 2012	Ergebnis- veränderung gegenüber
F0570	15. Finanzmittelüberschuss (+)/ -fehlbetrag (-)	-9.647.453,56	1.889.562,45	-11.537.016,01	4.376.076,01	-2.486.513,56
F0590	+ Einzahlungen aus der Aufnahme von Investitionskrediten	4.229.400,00	4.229.398,63	1,37	0,00	4.229.398,63
69250010	Einzhlg. a. Krediten f. Invest. v. inländ. Geldmarkt EUR fZ	4.229.400,00	4.229.398,63	1,37	0,00	4.229.398,63
F0600	17. - Auszahlungen zur Tilgung von Investitionskrediten	-5.659.400,00	-5.757.472,07	98.072,07	-2.889.864,75	-2.867.607,32
79250010	Tilgung von Krediten f. Investitionen vom inländischen Geldmarkt fZ	-5.659.400,00	-5.757.472,07	98.072,07	-2.889.864,75	-2.867.607,32
F0610	18. Veränderung der Investitionskredite	-1.430.000,00	-1.528.073,44	98.073,44	-2.889.864,75	1.361.791,31
F0620	19. + Einzahlungen aus der Aufnahme von Krediten zur Liquiditätssicherung	0,00	0,00	0,00	0,00	0,00
F0630	20. - Auszahlungen zur Tilgung von Krediten zur Liquiditätssicherung	0,00	0,00	0,00	0,00	0,00
F0640	21. Veränderung der Kredite zur Liquiditätssicherung	0,00	0,00	0,00	0,00	0,00
F0650	22. - Zunahme der liquiden Mittel	0,00	0,00	0,00	0,00	0,00
F0660	23. + Abnahme der liquiden Mittel	9.083.600,00	0,00	9.083.600,00	0,00	0,00
69521000	Termingeldguthaben	9.083.600,00	0,00	9.083.600,00	0,00	0,00
F0670	24. Veränderung der liquiden Mittel	9.083.600,00	0,00	9.083.600,00	0,00	0,00
F0680	25. Saldo der Ein- und Auszahlungen aus Finanzierungstätigkeit	7.653.600,00	-1.528.073,44	9.181.673,44	-2.889.864,75	1.361.791,31
F0690	26. Einzahlungen aus durchlaufenden Geldern, fremden Finanzmitteln	0,00	2.060.401,76	-2.060.401,76	400.971,23	1.659.430,53
69710000	durchlaufende Gelder	0,00	101.404,84	-101.404,84	50.702,48	50.702,36
69720000	durchlaufende Gelder (AHE)	0,00	273.101,30	-273.101,30	298.545,08	-25.443,78
69731000	DG - Einzahlungen Weiße Flächen	0,00	36.671,77	-36.671,77	42.236,82	-5.565,05
69733000	DG - Einzahlungen Abfallgebühren	0,00	6.831,70	-6.831,70	7.269,30	-437,60
69735000	DG - Einzahlungen Breitbandförderung	0,00	1.640.744,04	-1.640.744,04	0,00	1.640.744,04
69910000	ungeklärte Zahlungseingänge	0,00	1.648,11	-1.648,11	2.217,55	-569,44
F0700	27. Auszahlungen aus durchlaufenden Geldern, fremden Finanzmitteln	0,00	-2.050.478,06	2.050.478,06	-341.726,94	-1.708.751,12
79710000	Durchlaufende Gelder	0,00	-101.143,18	101.143,18	-51.023,28	-50.119,90
79720000	Durchlaufende Gelder (AHE)	0,00	-288.395,82	288.395,82	-280.529,57	-7.866,25
79731000	DG - Auszahlungen Weiße Flächen	0,00	-12.221,66	12.221,66	-3.660,69	-8.560,97
79733000	DG - Auszahlungen Abfallgebühren	0,00	-7.382,10	7.382,10	-6.513,40	-868,70
79735000	DG - Auszahlungen Breitbandförderung	0,00	-1.640.744,04	1.640.744,04	0,00	-1.640.744,04
79910000	Ungeklärte Zahlungsausgänge	0,00	-591,26	591,26	0,00	-591,26
F0710	28. Saldo der Ein- und Auszahlungen aus durchlaufenden Geldern	0,00	9.923,70	-9.923,70	59.244,29	-49.320,59
	fremden Finanzmitteln	0,00	0,00	0,00	0,00	0,00
F0800	29. Kontrollrechnung	-1.993.853,56	371.412,71	-2.365.266,27	1.545.455,55	-1.174.042,84
F0900	30. Stand der Kredite zur Liquiditätssicherung zum Ende des Haushaltsvorjahres	0,00	0,00	0,00	0,00	0,00
F0910	31. Stand der Kredite zur Liquiditätssicherung zum Ende des Haushaltsjahres	0,00	0,00	0,00	0,00	0,00

Teilergebnisrechnung Amt 01 Verwaltungsführung

Landkreis Eichsfeld

Nr.	Bezeichnung	Gesamt- ermächtigungen HH-Jahr 2013	Ergebnis HH-Jahr 2013	Abweichung (Ergebnis- Ansatz) 2013	Ergebnis des Haushalts- vorjahres 2012	Ergebnis- veränderung gegenüber
E0105	1a) + Steuern und ähnliche Abgaben	0,00	0,00	0,00	0,00	0,00
E0110	1b) + Zuwendungen, all. Umlagen, sonst. Transf.	-54.600,00	-53.074,21	-1.525,79	-121.278,35	68.204,14
E0115	1c) + Erträge der sozialen Sicherung	0,00	0,00	0,00	0,00	0,00
E0120	1d) + öffentlich-rechtliche Leistungsentgelte	0,00	-76,00	76,00	0,00	-76,00
E0125	1e) + privatrechtliche Leistungsentgelte	-3.500,00	-4.145,00	645,00	-4.925,00	780,00
E0130	1f) + Kostenerstattungen und Kostenumlagen	-4.200,00	-5.149,26	949,26	-4.673,82	-475,44
E0135	1g) +/- Bestandsveränd. Erzeugnisse und Leistungen	0,00	0,00	0,00	0,00	0,00
E0140	1h) + andere aktivierte Eigenleistungen	0,00	0,00	0,00	0,00	0,00
E0145	1i) + sonstige laufende Erträge	0,00	0,00	0,00	0,00	0,00
E0195	1j) Summe lfd. Erträge aus Verwaltungstätigkeit	-62.300,00	-62.444,47	144,47	-130.877,17	68.432,70
E0205	2a) - Personalaufwendungen	781.600,00	774.782,85	6.817,15	821.837,74	-47.054,89
E0210	2b) - Versorgungsaufwendungen	0,00	0,00	0,00	0,00	0,00
E0215	2c) - Aufwendungen für Sach- und Dienstleistungen	58.800,00	27.970,43	30.829,57	31.504,67	-3.534,24
E0220	2d) - Abschreib. auf imm. Verm., Sachanlagen u. Finanzanlagen	0,00	111,89	-111,89	3.028,66	-2.916,77
E0225	2e) - Abschreib. auf Umlaufvermögen	0,00	0,00	0,00	0,00	0,00
E0230	2f) - Zuwendungen, allg. Umlagen, sonst. Transferl	76.800,00	71.390,47	5.409,53	66.663,66	4.726,81
E0235	2g) - Aufwendungen der sozialen Sicherung	0,00	0,00	0,00	0,00	0,00
E0240	2h) - sonstige laufende Aufwendungen	91.900,00	76.968,21	14.931,79	75.549,42	1.418,79
E0295	2i) Summe lfd. Aufwendungen a. Verwaltungstätigkt.	1.009.100,00	951.223,85	57.876,15	998.584,15	-47.360,30
E0300	3. laufendes Ergebnis aus Verwaltungstätigkeit	946.800,00	888.779,38	58.020,62	867.706,98	21.072,40
E0400	4. + Zins- und sonstige Finanzerträge	0,00	0,00	0,00	0,00	0,00
E0500	5. - Zins- und sonstige Finanzaufwendungen	0,00	0,00	0,00	0,00	0,00
E0600	6. Finanzergebnis	0,00	0,00	0,00	0,00	0,00
E0700	7. ordentliches Ergebnis	946.800,00	888.779,38	58.020,62	867.706,98	21.072,40
E0800	8. + außerordentliche Erträge	0,00	0,00	0,00	0,00	0,00
E0900	9. - außerordentliche Aufwendungen	0,00	0,00	0,00	0,00	0,00
E1000	10. außerordentliches Ergebnis	0,00	0,00	0,00	0,00	0,00
E1100	11. Jahresergebnis des Teilplans vor ILV	946.800,00	888.779,38	58.020,62	867.706,98	21.072,40
E1200	12. -Erträge aus internen Leistungsbeziehungen	0,00	0,00	0,00	0,00	0,00
E1300	13. - Aufwendungen aus intern. Leistungsbeziehung.	95.600,00	96.892,24	-1.292,24	91.920,89	4.971,35
E1400	14. Saldo Erträge u. Aufw. ILV	95.600,00	96.892,24	-1.292,24	91.920,89	4.971,35
E1500	15. Jahresergebnis des Teilplans nach ILV	1.042.400,00	985.671,62	56.728,38	959.627,87	26.043,75

Teilfinanzrechnung Amt 01 Verwaltungsführung						
Landkreis Eichsfeld						
Nr.	Bezeichnung	Gesamt-ermächtigungen HH-Jahr 2013	Ergebnis HH-Jahr 2013	Abweichung (Ergebnis-Ansatz) 2013	Ergebnis des Haushaltsvorjahres 2012	Ergebnisveränderung gegenüber
F0290	1. Saldo der laufenden Ein- und Auszahlungen aus Verwaltungstätigkeit	-948.200,00	-837.733,47	-110.466,53	-883.896,94	46.163,47
F0320	2. Saldo der Zins- und sonstigen Finanzein- und auszahlungen	0,00	0,00	0,00	0,00	0,00
F0330	3. Saldo der ordentl. Ein- und Auszahlg.	-948.200,00	-837.733,47	-110.466,53	-883.896,94	46.163,47
F0360	4. Saldo der außerordentl. Ein- u. Auszahlg.	0,00	0,00	0,00	0,00	0,00
F0370	5. Saldo der ordentlichen und außerordentlichen Ein- und Auszahlungen	-948.200,00	-837.733,47	-110.466,53	-883.896,94	46.163,47
F0371	6. Einzahlungen aus ILV	0,00	0,00	0,00	0,00	0,00
F0372	7. Auszahlungen aus ILV	-95.600,00	-96.892,24	1.292,24	-91.920,89	-4.971,35
F0375	8. Saldo der Ein- und Auszahlungen aus ILV	-95.600,00	-96.892,24	1.292,24	-91.920,89	-4.971,35
F0376	9. Saldo der ordentl. und außerordentl. Ein- und Auszahlungen nach ILV	-1.043.800,00	-934.625,71	-109.174,29	-975.817,83	41.192,12
F0390	10. + Einzahlungen aus Investitionszuwendungen	0,00	0,00	0,00	0,00	0,00
F0400	11. + Einzahlungen aus Beiträgen und ähnlichen Entgelten	0,00	0,00	0,00	0,00	0,00
F0410	12. + Einzahlungen aus der Veräußerung von immater. VG	0,00	0,00	0,00	0,00	0,00
F0420	13. + Einzahlg. aus der Veräußerung von Sachanl.	0,00	0,00	0,00	0,00	0,00
F0430	14. + Einzahlg. aus der Veräußerung von Finanzanl.	0,00	0,00	0,00	0,00	0,00
F0440	15. + Einzahlungen aus sonstigen Ausleihungen und Kreditgewährungen	0,00	0,00	0,00	0,00	0,00
F0450	16. + Einzahlg. aus der Veräußerung von Vorräten	0,00	0,00	0,00	0,00	0,00
F0460	17. + sonstige Investitionseinzahlungen	0,00	0,00	0,00	0,00	0,00
F0470	18. Summe d. Einzahlg. aus Investitionstätigkeit	0,00	0,00	0,00	0,00	0,00
F0490	19. - Auszahlg. f. d. Erwerb v. immat. Vermögensgegenständen	0,00	0,00	0,00	0,00	0,00
F0500	20. - Auszahlg. f. d. Erwerb v. Sachanlagen	-115,00	-112,89	-2,11	-3.029,66	2.916,77
F0510	21. - Auszahlg. f. d. Erwerb v. Finanzanlagen	0,00	0,00	0,00	0,00	0,00
F0520	22. - Auszahlg. f. d. sonstige Ausleihungen u. Kreditgewährungen	0,00	0,00	0,00	0,00	0,00
F0530	23. - Auszahlg. f. d. Erwerb von Vorräten	0,00	0,00	0,00	0,00	0,00
F0540	24. - sonstige Investitionsauszahlungen	0,00	0,00	0,00	0,00	0,00
F0550	25. Summe d. Auszahlg. aus Investitionstätigkeit	-115,00	-112,89	-2,11	-3.029,66	2.916,77
F0560	26. Saldo d. Ein- u. Auszahlg. aus Invest.tätigkeit	-115,00	-112,89	-2,11	-3.029,66	2.916,77
F0570	27. Finanzmittelüberschuss (+)/ -fehlbetrag (-)	-1.043.915,00	-934.738,60	-109.176,40	-978.847,49	44.108,89

Teilergebnisrechnung Amt 10 Hauptamt

Landkreis Eichsfeld

Nr.	Bezeichnung	Gesamt- ermächtigungen HH-Jahr 2013	Ergebnis HH-Jahr 2013	Abweichung (Ergebnis- Ansatz) 2013	Ergebnis des Haushalts- vorjahres 2012	Ergebnis- veränderung gegenüber
E0105	1a) + Steuern und ähnliche Abgaben	0,00	0,00	0,00	0,00	0,00
E0110	1b) + Zuwendungen, all. Umlagen, sonst. Transf.	0,00	-181.963,95	181.963,95	-184.109,58	2.145,63
E0115	1c) + Erträge der sozialen Sicherung	0,00	0,00	0,00	0,00	0,00
E0120	1d) + öffentlich-rechtliche Leistungsentgelte	-600,00	-361,70	-238,30	-805,00	443,30
E0125	1e) + privatrechtliche Leistungsentgelte	0,00	-40,00	40,00	-45,00	5,00
E0130	1f) + Kostenerstattungen und Kostenumlagen	-254.600,00	-68.579,34	-186.020,66	-370.129,63	301.550,29
E0135	1g) +/- Bestandsveränd. Erzeugnisse und Leistungen	0,00	0,00	0,00	0,00	0,00
E0140	1h) + andere aktivierte Eigenleistungen	0,00	0,00	0,00	0,00	0,00
E0145	1i) + sonstige laufende Erträge	-1.400.300,00	-206,76	-1.400.093,24	-53.995,33	53.788,57
E0195	1j) Summe lfd. Erträge aus Verwaltungstätigkeit	-1.655.500,00	-251.151,75	-1.404.348,25	-609.084,54	357.932,79
E0205	2a) - Personalaufwendungen	3.412.900,00	1.870.916,16	1.541.983,84	2.681.049,99	-810.133,83
E0210	2b) - Versorgungsaufwendungen	36.200,00	462.136,11	-425.936,11	7.609,01	454.527,10
E0215	2c) - Aufwendungen für Sach- und Dienstleistungen	140.900,00	75.320,85	65.579,15	82.098,08	-6.777,23
E0220	2d) - Abschreib. auf imm. Verm., Sachanlagen u. Finanzanlagen	0,00	528.647,52	-528.647,52	525.434,10	3.213,42
E0225	2e) - Abschreib. auf Umlaufvermögen	0,00	0,00	0,00	0,00	0,00
E0230	2f) - Zuwendungen, allg. Umlagen, sonst. Transferl	0,00	0,00	0,00	0,00	0,00
E0235	2g) - Aufwendungen der sozialen Sicherung	0,00	0,00	0,00	0,00	0,00
E0240	2h) - sonstige laufende Aufwendungen	1.313.400,00	1.209.521,02	103.878,98	1.212.525,50	-3.004,48
E0295	2i) Summe lfd. Aufwendungen a. Verwaltungstätigt.	4.903.400,00	4.146.541,66	756.858,34	4.508.716,68	-362.175,02
E0300	3. laufendes Ergebnis aus Verwaltungstätigkeit	3.247.900,00	3.895.389,91	-647.489,91	3.899.632,14	-4.242,23
E0400	4. + Zins- und sonstige Finanzerträge	0,00	0,00	0,00	0,00	0,00
E0500	5. - Zins- und sonstige Finanzaufwendungen	0,00	0,00	0,00	0,00	0,00
E0600	6. Finanzergebnis	0,00	0,00	0,00	0,00	0,00
E0700	7. ordentliches Ergebnis	3.247.900,00	3.895.389,91	-647.489,91	3.899.632,14	-4.242,23
E0800	8. + außerordentliche Erträge	0,00	0,00	0,00	0,00	0,00
E0900	9. - außerordentliche Aufwendungen	0,00	0,00	0,00	0,00	0,00
E1000	10. außerordentliches Ergebnis	0,00	0,00	0,00	0,00	0,00
E1100	11. Jahresergebnis des Teilplans vor ILV	3.247.900,00	3.895.389,91	-647.489,91	3.899.632,14	-4.242,23
E1200	12. -Erträge aus internen Leistungsbeziehungen	-1.229.500,00	-1.095.699,63	-133.800,37	-1.092.730,40	-2.969,23
E1300	13. - Aufwendungen aus intern. Leistungsbeziehung.	372.700,00	396.202,53	-23.502,53	393.611,87	2.590,66
E1400	14. Saldo Erträge u. Aufw. ILV	-856.800,00	-699.497,10	-157.302,90	-699.118,53	-378,57
E1500	15. Jahresergebnis des Teilplans nach ILV	2.391.100,00	3.195.892,81	-804.792,81	3.200.513,61	-4.620,80

Teilfinanzrechnung Amt 10 Hauptamt						
Landkreis Eichsfeld						
Nr.	Bezeichnung	Gesamt-ermächtigungen HH-Jahr 2013	Ergebnis HH-Jahr 2013	Abweichung (Ergebnis- Ansatz) 2013	Ergebnis des Haushalts- vorjahres 2012	Ergebnis- veränderung gegenüber
F0290	1. Saldo der laufenden Ein- und Auszahlungen aus Verwaltungstätigkeit	-4.278.150,00	-4.159.581,54	-118.568,46	-3.936.685,40	-222.896,14
F0320	2. Saldo der Zins- und sonstigen Finanzein- und auszahlungen	0,00	0,00	0,00	0,00	0,00
F0330	3. Saldo der ordentl. Ein- und Auszahlg.	-4.278.150,00	-4.159.581,54	-118.568,46	-3.936.685,40	-222.896,14
F0360	4. Saldo der außerordentl. Ein- u. Auszahlg.	0,00	0,00	0,00	0,00	0,00
F0370	5. Saldo der ordentlichen und außerordentlichen Ein- und Auszahlungen	-4.278.150,00	-4.159.581,54	-118.568,46	-3.936.685,40	-222.896,14
F0371	6. Einzahlungen aus ILV	1.229.500,00	1.095.699,63	133.800,37	1.092.730,40	2.969,23
F0372	7. Auszahlungen aus ILV	-372.700,00	-396.202,53	23.502,53	-393.611,87	-2.590,66
F0375	8. Saldo der Ein- und Auszahlungen aus ILV	856.800,00	699.497,10	157.302,90	699.118,53	378,57
F0376	9. Saldo der ordentl. und außerordentl. Ein- und Auszahlungen nach ILV	-3.421.350,00	-3.460.084,44	38.734,44	-3.237.566,87	-222.517,57
F0390	10. + Einzahlungen aus Investitionszuwendungen	210.000,00	217.921,30	-7.921,30	207.555,80	10.365,50
F0400	11. + Einzahlungen aus Beiträgen und ähnlichen Entgelten	0,00	0,00	0,00	0,00	0,00
F0410	12. + Einzahlungen aus der Veräußerung von immater. VG	0,00	0,00	0,00	0,00	0,00
F0420	13. + Einzahlg. aus der Veräußerung von Sachanl.	0,00	178,50	-178,50	1.414,75	-1.236,25
F0430	14. + Einzahlg. aus der Veräußerung von Finanzanl.	0,00	0,00	0,00	0,00	0,00
F0440	15. + Einzahlungen aus sonstigen Ausleihungen und Kreditgewährungen	0,00	0,00	0,00	0,00	0,00
F0450	16. + Einzahlg. aus der Veräußerung von Vorräten	0,00	0,00	0,00	0,00	0,00
F0460	17. + sonstige Investitionseinzahlungen	0,00	0,00	0,00	0,00	0,00
F0470	18. Summe d. Einzahlg. aus Investitionstätigkeit	210.000,00	218.099,80	-8.099,80	208.970,55	9.129,25
F0490	19. - Auszahlg. f. d. Erwerb v. immat.Vermögensgegenständen	-215.754,20	-65.554,00	-150.200,20	-109.801,70	44.247,70
F0500	20. - Auszahlg. f. d. Erwerb v. Sachanlagen	-877.627,97	-613.398,04	-264.229,93	-499.323,27	-114.074,77
F0510	21. - Auszahlg. f. d. Erwerb v. Finanzanlagen	0,00	0,00	0,00	0,00	0,00
F0520	22. - Auszahlg. f. d. sonstige Ausleihungen u.Kreditgewährungen	0,00	0,00	0,00	0,00	0,00
F0530	23. - Auszahlg. f. d. Erwerb von Vorräten	0,00	0,00	0,00	0,00	0,00
F0540	24. - sonstige Investitionsauszahlungen	0,00	0,00	0,00	0,00	0,00
F0550	25. Summe d. Auszahlg. aus Investitionstätigkeit	-1.093.382,17	-678.952,04	-414.430,13	-609.124,97	-69.827,07
F0560	26. Saldo d. Ein- u. Auszahlg. aus Invest.tätigkeit	-883.382,17	-460.852,24	-422.529,93	-400.154,42	-60.697,82
F0570	27. Finanzmittelüberschuss (+)/ -fehlbetrag (-)	-4.304.732,17	-3.920.936,68	-383.795,49	-3.637.721,29	-283.215,39

Teilergebnisrechnung Amt 14 Rechnungsprüfungsamt

Landkreis Eichsfeld

Nr.	Bezeichnung	Gesamt- ermächtigungen HH-Jahr 2013	Ergebnis HH-Jahr 2013	Abweichung (Ergebnis- Ansatz) 2013	Ergebnis des Haushalts- vorjahres 2012	Ergebnis- veränderung gegenüber
E0105	1a) + Steuern und ähnliche Abgaben	0,00	0,00	0,00	0,00	0,00
E0110	1b) + Zuwendungen, all. Umlagen, sonst. Transf.	0,00	0,00	0,00	0,00	0,00
E0115	1c) + Erträge der sozialen Sicherung	0,00	0,00	0,00	0,00	0,00
E0120	1d) + öffentlich-rechtliche Leistungsentgelte	0,00	0,00	0,00	0,00	0,00
E0125	1e) + privatrechtliche Leistungsentgelte	0,00	0,00	0,00	0,00	0,00
E0130	1f) + Kostenerstattungen und Kostenumlagen	0,00	0,00	0,00	0,00	0,00
E0135	1g) +/- Bestandsveränd. Erzeugnisse und Leistungen	0,00	0,00	0,00	0,00	0,00
E0140	1h) + andere aktivierte Eigenleistungen	0,00	0,00	0,00	0,00	0,00
E0145	1i) + sonstige laufende Erträge	0,00	0,00	0,00	0,00	0,00
E0195	1j) Summe lfd. Erträge aus Verwaltungstätigkeit	0,00	0,00	0,00	0,00	0,00
E0205	2a) - Personalaufwendungen	550.300,00	552.382,21	-2.082,21	535.759,80	16.622,41
E0210	2b) - Versorgungsaufwendungen	0,00	0,00	0,00	0,00	0,00
E0215	2c) - Aufwendungen für Sach- und Dienstleistungen	0,00	0,00	0,00	0,00	0,00
E0220	2d) - Abschreib. auf imm. Verm., Sachanlagen u. Finanzanlagen	0,00	1.483,56	-1.483,56	0,00	1.483,56
E0225	2e) - Abschreib. auf Umlaufvermögen	0,00	0,00	0,00	0,00	0,00
E0230	2f) - Zuwendungen, allg. Umlagen, sonst. Transferl	0,00	0,00	0,00	0,00	0,00
E0235	2g) - Aufwendungen der sozialen Sicherung	0,00	0,00	0,00	0,00	0,00
E0240	2h) - sonstige laufende Aufwendungen	30.100,00	10.822,95	19.277,05	10.489,93	333,02
E0295	2i) Summe lfd. Aufwendungen a. Verwaltungstätigkt.	580.400,00	564.688,72	15.711,28	546.249,73	18.438,99
E0300	3. laufendes Ergebnis aus Verwaltungstätigkeit	580.400,00	564.688,72	15.711,28	546.249,73	18.438,99
E0400	4. + Zins- und sonstige Finanzerträge	0,00	0,00	0,00	0,00	0,00
E0500	5. - Zins- und sonstige Finanzaufwendungen	0,00	0,00	0,00	0,00	0,00
E0600	6. Finanzergebnis	0,00	0,00	0,00	0,00	0,00
E0700	7. ordentliches Ergebnis	580.400,00	564.688,72	15.711,28	546.249,73	18.438,99
E0800	8. + außerordentliche Erträge	0,00	0,00	0,00	0,00	0,00
E0900	9. - außerordentliche Aufwendungen	0,00	0,00	0,00	0,00	0,00
E1000	10. außerordentliches Ergebnis	0,00	0,00	0,00	0,00	0,00
E1100	11. Jahresergebnis des Teilplans vor ILV	580.400,00	564.688,72	15.711,28	546.249,73	18.438,99
E1200	12. -Erträge aus internen Leistungsbeziehungen	-37.100,00	-40.334,68	3.234,68	-36.056,62	-4.278,06
E1300	13. - Aufwendungen aus intern. Leistungsbeziehung.	32.900,00	32.386,27	513,73	30.792,27	1.594,00
E1400	14. Saldo Erträge u. Aufw. ILV	-4.200,00	-7.948,41	3.748,41	-5.264,35	-2.684,06
E1500	15. Jahresergebnis des Teilplans nach ILV	576.200,00	556.740,31	19.459,69	540.985,38	15.754,93

Teilfinanzrechnung Amt 14 Rechnungsprüfungsamt

Landkreis Eichsfeld

Nr.	Bezeichnung	Gesamt- ermächtigungen HH-Jahr 2013	Ergebnis HH-Jahr 2013	Abweichung (Ergebnis- Ansatz) 2013	Ergebnis des Haushalts- vorjahres 2012	Ergebnis- veränderung gegenüber
F0290	1. Saldo der laufenden Ein- und Auszahlungen aus Verwaltungstätigkeit	-581.500,00	-562.921,03	-18.578,97	-547.860,21	-15.060,82
F0320	2. Saldo der Zins- und sonstigen Finanzein- und auszahlungen	0,00	0,00	0,00	0,00	0,00
F0330	3. Saldo der ordentl. Ein- und Auszahlg.	-581.500,00	-562.921,03	-18.578,97	-547.860,21	-15.060,82
F0360	4. Saldo der außerordentl. Ein- u. Auszahlg.	0,00	0,00	0,00	0,00	0,00
F0370	5. Saldo der ordentlichen und außerordentlichen Ein- und Auszahlungen	-581.500,00	-562.921,03	-18.578,97	-547.860,21	-15.060,82
F0371	6. Einzahlungen aus ILV	37.100,00	40.334,68	-3.234,68	36.056,62	4.278,06
F0372	7. Auszahlungen aus ILV	-32.900,00	-32.386,27	-513,73	-30.792,27	-1.594,00
F0375	8. Saldo der Ein- und Auszahlungen aus ILV	4.200,00	7.948,41	-3.748,41	5.264,35	2.684,06
F0376	9. Saldo der ordentl. und außerordentl. Ein- und Auszahlungen nach ILV	-577.300,00	-554.972,62	-22.327,38	-542.595,86	-12.376,76
F0390	10. + Einzahlungen aus Investitionszuwendungen	0,00	0,00	0,00	0,00	0,00
F0400	11. + Einzahlungen aus Beiträgen und ähnlichen Entgelten	0,00	0,00	0,00	0,00	0,00
F0410	12. + Einzahlungen aus der Veräußerung von immater. VG	0,00	0,00	0,00	0,00	0,00
F0420	13. + Einzahlg. aus der Veräußerung von Sachanl.	0,00	0,00	0,00	0,00	0,00
F0430	14. + Einzahlg. aus der Veräußerung von Finanzanl.	0,00	0,00	0,00	0,00	0,00
F0440	15. + Einzahlungen aus sonstigen Ausleihungen und Kreditgewährungen	0,00	0,00	0,00	0,00	0,00
F0450	16. + Einzahlg. aus der Veräußerung von Vorräten	0,00	0,00	0,00	0,00	0,00
F0460	17. + sonstige Investitionseinzahlungen	0,00	0,00	0,00	0,00	0,00
F0470	18. Summe d. Einzahlg. aus Investitionstätigkeit	0,00	0,00	0,00	0,00	0,00
F0490	19. - Auszahlg. f. d. Erwerb v. immat.Vermögensgegenständen	0,00	0,00	0,00	0,00	0,00
F0500	20. - Auszahlg. f. d. Erwerb v. Sachanlagen	-5.000,00	-4.776,61	-223,39	0,00	-4.776,61
F0510	21. - Auszahlg. f. d. Erwerb v. Finanzanlagen	0,00	0,00	0,00	0,00	0,00
F0520	22. - Auszahlg. f. d. sonstige Ausleihungen u.Kreditgewährungen	0,00	0,00	0,00	0,00	0,00
F0530	23. - Auszahlg. f. d. Erwerb von Vorräten	0,00	0,00	0,00	0,00	0,00
F0540	24. - sonstige Investitionsauszahlungen	0,00	0,00	0,00	0,00	0,00
F0550	25. Summe d. Auszahlg. aus Investitionstätigkeit	-5.000,00	-4.776,61	-223,39	0,00	-4.776,61
F0560	26. Saldo d. Ein- u. Auszahlg. aus Invest.tätigkeit	-5.000,00	-4.776,61	-223,39	0,00	-4.776,61
F0570	27. Finanzmittelüberschuss (+)/ -fehlbetrag (-)	-582.300,00	-559.749,23	-22.550,77	-542.595,86	-17.153,37

Teilergebnisrechnung Amt 15 Kommunalaufsicht

Landkreis Eichsfeld

Nr.	Bezeichnung	Gesamt- ermächtigungen HH-Jahr 2013	Ergebnis HH-Jahr 2013	Abweichung (Ergebnis- Ansatz) 2013	Ergebnis des Haushalts- vorjahres 2012	Ergebnis- veränderung gegenüber
E0105	1a) + Steuern und ähnliche Abgaben	0,00	0,00	0,00	0,00	0,00
E0110	1b) + Zuwendungen, all. Umlagen, sonst. Transf.	0,00	0,00	0,00	0,00	0,00
E0115	1c) + Erträge der sozialen Sicherung	0,00	0,00	0,00	0,00	0,00
E0120	1d) + öffentlich-rechtliche Leistungsentgelte	-2.000,00	-1.355,00	-645,00	-1.555,00	200,00
E0125	1e) + privatrechtliche Leistungsentgelte	0,00	0,00	0,00	0,00	0,00
E0130	1f) + Kostenerstattungen und Kostenumlagen	0,00	0,00	0,00	0,00	0,00
E0135	1g) +/- Bestandsveränd. Erzeugnisse und Leistungen	0,00	0,00	0,00	0,00	0,00
E0140	1h) + andere aktivierte Eigenleistungen	0,00	0,00	0,00	0,00	0,00
E0145	1i) + sonstige laufende Erträge	0,00	0,00	0,00	0,00	0,00
E0195	1j) Summe lfd. Erträge aus Verwaltungstätigkeit	-2.000,00	-1.355,00	-645,00	-1.555,00	200,00
E0205	2a) - Personalaufwendungen	312.700,00	311.161,72	1.538,28	287.572,32	23.589,40
E0210	2b) - Versorgungsaufwendungen	0,00	0,00	0,00	0,00	0,00
E0215	2c) - Aufwendungen für Sach- und Dienstleistungen	0,00	0,00	0,00	34.200,31	-34.200,31
E0220	2d) - Abschreib. auf imm. Verm., Sachanlagen u. Finanzanlagen	0,00	0,00	0,00	0,00	0,00
E0225	2e) - Abschreib. auf Umlaufvermögen	0,00	0,00	0,00	0,00	0,00
E0230	2f) - Zuwendungen, allg. Umlagen, sonst. Transferl	0,00	0,00	0,00	0,00	0,00
E0235	2g) - Aufwendungen der sozialen Sicherung	0,00	0,00	0,00	0,00	0,00
E0240	2h) - sonstige laufende Aufwendungen	4.100,00	1.947,31	2.152,69	6.804,46	-4.857,15
E0295	2i) Summe lfd. Aufwendungen a. Verwaltungstätigkt.	316.800,00	313.109,03	3.690,97	328.577,09	-15.468,06
E0300	3. laufendes Ergebnis aus Verwaltungstätigkeit	314.800,00	311.754,03	3.045,97	327.022,09	-15.268,06
E0400	4. + Zins- und sonstige Finanzerträge	0,00	0,00	0,00	0,00	0,00
E0500	5. - Zins- und sonstige Finanzaufwendungen	0,00	0,00	0,00	0,00	0,00
E0600	6. Finanzergebnis	0,00	0,00	0,00	0,00	0,00
E0700	7. ordentliches Ergebnis	314.800,00	311.754,03	3.045,97	327.022,09	-15.268,06
E0800	8. + außerordentliche Erträge	0,00	0,00	0,00	0,00	0,00
E0900	9. - außerordentliche Aufwendungen	0,00	0,00	0,00	0,00	0,00
E1000	10. außerordentliches Ergebnis	0,00	0,00	0,00	0,00	0,00
E1100	11. Jahresergebnis des Teilplans vor ILV	314.800,00	311.754,03	3.045,97	327.022,09	-15.268,06
E1200	12. -Erträge aus internen Leistungsbeziehungen	0,00	0,00	0,00	0,00	0,00
E1300	13. - Aufwendungen aus intern. Leistungsbeziehung.	33.900,00	27.355,14	6.544,86	28.481,44	-1.126,30
E1400	14. Saldo Erträge u. Aufw. ILV	33.900,00	27.355,14	6.544,86	28.481,44	-1.126,30
E1500	15. Jahresergebnis des Teilplans nach ILV	348.700,00	339.109,17	9.590,83	355.503,53	-16.394,36

Teilfinanzrechnung Amt 15 Kommunalaufsicht						
Landkreis Eichsfeld						
Nr.	Bezeichnung	Gesamt-ermächtigungen HH-Jahr 2013	Ergebnis HH-Jahr 2013	Abweichung (Ergebnis-Ansatz) 2013	Ergebnis des Haushaltsvorjahres 2012	Ergebnisveränderung gegenüber
F0290	1. Saldo der laufenden Ein- und Auszahlungen aus Verwaltungstätigkeit	-315.800,00	-312.334,88	-3.465,12	-328.249,41	15.914,53
F0320	2. Saldo der Zins- und sonstigen Finanzein- und auszahlungen	0,00	0,00	0,00	0,00	0,00
F0330	3. Saldo der ordentl. Ein- und Auszahlg.	-315.800,00	-312.334,88	-3.465,12	-328.249,41	15.914,53
F0360	4. Saldo der außerordentl. Ein- u. Auszahlg.	0,00	0,00	0,00	0,00	0,00
F0370	5. Saldo der ordentlichen und außerordentlichen Ein- und Auszahlungen	-315.800,00	-312.334,88	-3.465,12	-328.249,41	15.914,53
F0371	6. Einzahlungen aus ILV	0,00	0,00	0,00	0,00	0,00
F0372	7. Auszahlungen aus ILV	-33.900,00	-27.355,14	-6.544,86	-28.481,44	1.126,30
F0375	8. Saldo der Ein- und Auszahlungen aus ILV	-33.900,00	-27.355,14	-6.544,86	-28.481,44	1.126,30
F0376	9. Saldo der ordentl. und außerordentl. Ein- und Auszahlungen nach ILV	-349.700,00	-339.690,02	-10.009,98	-356.730,85	17.040,83
F0390	10. + Einzahlungen aus Investitionszuwendungen	0,00	0,00	0,00	0,00	0,00
F0400	11. + Einzahlungen aus Beiträgen und ähnlichen Entgelten	0,00	0,00	0,00	0,00	0,00
F0410	12. + Einzahlungen aus der Veräußerung von immater. VG	0,00	0,00	0,00	0,00	0,00
F0420	13. + Einzahlg. aus der Veräußerung von Sachanl.	0,00	0,00	0,00	0,00	0,00
F0430	14. + Einzahlg. aus der Veräußerung von Finanzanl.	0,00	0,00	0,00	0,00	0,00
F0440	15. + Einzahlungen aus sonstigen Ausleihungen und Kreditgewährungen	0,00	0,00	0,00	0,00	0,00
F0450	16. + Einzahlg. aus der Veräußerung von Vorräten	0,00	0,00	0,00	0,00	0,00
F0460	17. + sonstige Investitionseinzahlungen	0,00	0,00	0,00	0,00	0,00
F0470	18. Summe d. Einzahlg. aus Investitionstätigkeit	0,00	0,00	0,00	0,00	0,00
F0490	19. - Auszahlg. f. d. Erwerb v. immat.Vermögensgegenständen	0,00	0,00	0,00	0,00	0,00
F0500	20. - Auszahlg. f. d. Erwerb v. Sachanlagen	0,00	0,00	0,00	0,00	0,00
F0510	21. - Auszahlg. f. d. Erwerb v. Finanzanlagen	0,00	0,00	0,00	0,00	0,00
F0520	22. - Auszahlg. f. d. sonstige Ausleihungen u.Kreditgewährungen	0,00	0,00	0,00	0,00	0,00
F0530	23. - Auszahlg. f. d. Erwerb von Vorräten	0,00	0,00	0,00	0,00	0,00
F0540	24. - sonstige Investitionsauszahlungen	0,00	0,00	0,00	0,00	0,00
F0550	25. Summe d. Auszahlg. aus Investitionstätigkeit	0,00	0,00	0,00	0,00	0,00
F0560	26. Saldo d. Ein- u. Auszahlg. aus Invest.tätigkeit	0,00	0,00	0,00	0,00	0,00
F0570	27. Finanzmittelüberschuss (+)/ -fehlbetrag (-)	-349.700,00	-339.690,02	-10.009,98	-356.730,85	17.040,83

Teilergebnisrechnung Amt 20 Finanzverwaltungsamt

Landkreis Eichsfeld

Nr.	Bezeichnung	Gesamt- ermächtigungen HH-Jahr 2013	Ergebnis HH-Jahr 2013	Abweichung (Ergebnis- Ansatz) 2013	Ergebnis des Haushalts- vorjahres 2012	Ergebnis- veränderung gegenüber
E0105	1a) + Steuern und ähnliche Abgaben	0,00	0,00	0,00	0,00	0,00
E0110	1b) + Zuwendungen, all. Umlagen, sonst. Transf.	0,00	0,00	0,00	0,00	0,00
E0115	1c) + Erträge der sozialen Sicherung	0,00	0,00	0,00	0,00	0,00
E0120	1d) + öffentlich-rechtliche Leistungsentgelte	-12.000,00	-40.170,50	28.170,50	-24.428,50	-15.742,00
E0125	1e) + privatrechtliche Leistungsentgelte	0,00	0,00	0,00	0,00	0,00
E0130	1f) + Kostenerstattungen und Kostenumlagen	-5.700,00	-4.705,47	-994,53	-4.757,35	51,88
E0135	1g) +/- Bestandsveränd. Erzeugnisse und Leistungen	0,00	0,00	0,00	0,00	0,00
E0140	1h) + andere aktivierte Eigenleistungen	0,00	0,00	0,00	0,00	0,00
E0145	1i) + sonstige laufende Erträge	-88.000,00	-148.307,92	60.307,92	-166.806,35	18.498,43
E0195	1j) Summe lfd. Erträge aus Verwaltungstätigkeit	-105.700,00	-193.183,89	87.483,89	-195.992,20	2.808,31
E0205	2a) - Personalaufwendungen	1.336.200,00	1.526.065,94	-189.865,94	1.290.637,58	235.428,36
E0210	2b) - Versorgungsaufwendungen	0,00	261.437,00	-261.437,00	0,00	261.437,00
E0215	2c) - Aufwendungen für Sach- und Dienstleistungen	1.500,00	1.402,77	97,23	2.758,67	-1.355,90
E0220	2d) - Abschreib. auf imm. Verm., Sachanlagen u. Finanzanlagen	0,00	5.244,33	-5.244,33	5.244,33	0,00
E0225	2e) - Abschreib. auf Umlaufvermögen	0,00	0,00	0,00	0,00	0,00
E0230	2f) - Zuwendungen, allg. Umlagen, sonst. Transferl	260.000,00	265.151,25	-5.151,25	265.151,25	0,00
E0235	2g) - Aufwendungen der sozialen Sicherung	0,00	0,00	0,00	0,00	0,00
E0240	2h) - sonstige laufende Aufwendungen	223.600,00	318.114,27	-94.514,27	632.425,50	-314.311,23
E0295	2i) Summe lfd. Aufwendungen a. Verwaltungstätigkt.	1.821.300,00	2.377.415,56	-556.115,56	2.196.217,33	181.198,23
E0300	3. laufendes Ergebnis aus Verwaltungstätigkeit	1.715.600,00	2.184.231,67	-468.631,67	2.000.225,13	184.006,54
E0400	4. + Zins- und sonstige Finanzerträge	-260.000,00	-613.094,72	353.094,72	-265.151,25	-347.943,47
E0500	5. - Zins- und sonstige Finanzaufwendungen	0,00	159,90	-159,90	1.091.140,58	-1.090.980,68
E0600	6. Finanzergebnis	-260.000,00	-612.934,82	352.934,82	825.989,33	-1.438.924,15
E0700	7. ordentliches Ergebnis	1.455.600,00	1.571.296,85	-115.696,85	2.826.214,46	-1.254.917,61
E0800	8. + außerordentliche Erträge	0,00	0,00	0,00	0,00	0,00
E0900	9. - außerordentliche Aufwendungen	0,00	0,00	0,00	0,00	0,00
E1000	10. außerordentliches Ergebnis	0,00	0,00	0,00	0,00	0,00
E1100	11. Jahresergebnis des Teilplans vor ILV	1.455.600,00	1.571.296,85	-115.696,85	2.826.214,46	-1.254.917,61
E1200	12. -Erträge aus internen Leistungsbeziehungen	0,00	-68.599,04	68.599,04	-44.237,86	-24.361,18
E1300	13. - Aufwendungen aus intern. Leistungsbeziehung.	203.400,00	198.625,58	4.774,42	189.471,00	9.154,58
E1400	14. Saldo Erträge u. Aufw. ILV	203.400,00	130.026,54	73.373,46	145.233,14	-15.206,60
E1500	15. Jahresergebnis des Teilplans nach ILV	1.659.000,00	1.701.323,39	-42.323,39	2.971.447,60	-1.270.124,21

Teilfinanzrechnung Amt 20 Finanzverwaltungsamt						
Landkreis Eichsfeld						
Nr.	Bezeichnung	Gesamt- ermächtigungen HH-Jahr 2013	Ergebnis HH-Jahr 2013	Abweichung (Ergebnis- Ansatz) 2013	Ergebnis des Haushalts- vorjahres 2012	Ergebnis- veränderung gegenüber
F0290	1. Saldo der laufenden Ein- und Auszahlungen aus Verwaltungstätigkeit	-1.716.650,00	-1.536.714,51	-179.935,49	-1.560.505,31	23.790,80
F0320	2. Saldo der Zins- und sonstigen Finanzein- und auszahlungen	260.000,00	265.169,25	-5.169,25	265.151,25	18,00
F0330	3. Saldo der ordentl. Ein- und Auszahlg.	-1.456.650,00	-1.271.545,26	-185.104,74	-1.295.354,06	23.808,80
F0360	4. Saldo der außerordentl. Ein- u. Auszahlg.	0,00	0,00	0,00	0,00	0,00
F0370	5. Saldo der ordentlichen und außerordentlichen Ein- und Auszahlungen	-1.456.650,00	-1.271.545,26	-185.104,74	-1.295.354,06	23.808,80
F0371	6. Einzahlungen aus ILV	0,00	68.599,04	-68.599,04	44.237,86	24.361,18
F0372	7. Auszahlungen aus ILV	-203.400,00	-198.625,58	-4.774,42	-189.471,00	-9.154,58
F0375	8. Saldo der Ein- und Auszahlungen aus ILV	-203.400,00	-130.026,54	-73.373,46	-145.233,14	15.206,60
F0376	9. Saldo der ordentl. und außerordentl. Ein- und Auszahlungen nach ILV	-1.660.050,00	-1.401.571,80	-258.478,20	-1.440.587,20	39.015,40
F0390	10. + Einzahlungen aus Investitionszuwendungen	0,00	0,00	0,00	0,00	0,00
F0400	11. + Einzahlungen aus Beiträgen und ähnlichen Entgelten	0,00	0,00	0,00	0,00	0,00
F0410	12. + Einzahlungen aus der Veräußerung von immater. VG	0,00	0,00	0,00	0,00	0,00
F0420	13. + Einzahlg. aus der Veräußerung von Sachanl.	0,00	0,00	0,00	0,00	0,00
F0430	14. + Einzahlg. aus der Veräußerung von Finanzanl.	0,00	0,00	0,00	0,00	0,00
F0440	15. + Einzahlungen aus sonstigen Ausleihungen und Kreditgewährungen	0,00	0,00	0,00	0,00	0,00
F0450	16. + Einzahlg. aus der Veräußerung von Vorräten	0,00	0,00	0,00	0,00	0,00
F0460	17. + sonstige Investitionseinzahlungen	0,00	0,00	0,00	0,00	0,00
F0470	18. Summe d. Einzahlg. aus Investitionstätigkeit	0,00	0,00	0,00	0,00	0,00
F0490	19. - Auszahlg. f. d. Erwerb v. immat.Vermögensgegenständen	0,00	0,00	0,00	0,00	0,00
F0500	20. - Auszahlg. f. d. Erwerb v. Sachanlagen	-3.885,00	0,00	-3.885,00	0,00	0,00
F0510	21. - Auszahlg. f. d. Erwerb v. Finanzanlagen	0,00	0,00	0,00	0,00	0,00
F0520	22. - Auszahlg. f. d. sonstige Ausleihungen u.Kreditgewährungen	0,00	0,00	0,00	0,00	0,00
F0530	23. - Auszahlg. f. d. Erwerb von Vorräten	0,00	0,00	0,00	0,00	0,00
F0540	24. - sonstige Investitionsauszahlungen	0,00	0,00	0,00	0,00	0,00
F0550	25. Summe d. Auszahlg. aus Investitionstätigkeit	-3.885,00	0,00	-3.885,00	0,00	0,00
F0560	26. Saldo d. Ein- u. Auszahlg. aus Invest.tätigkeit	-3.885,00	0,00	-3.885,00	0,00	0,00
F0570	27. Finanzmittelüberschuss (+)/ -fehlbetrag (-)	-1.663.935,00	-1.401.571,80	-262.363,20	-1.440.587,20	39.015,40

Teilergebnisrechnung Amt 23 Liegenschaftsamt

Landkreis Eichsfeld

Nr.	Bezeichnung	Gesamt- ermächtigungen HH-Jahr 2013	Ergebnis HH-Jahr 2013	Abweichung (Ergebnis- Ansatz) 2013	Ergebnis des Haushalts- vorjahres 2012	Ergebnis- veränderung gegenüber
E0105	1a) + Steuern und ähnliche Abgaben	0,00	0,00	0,00	0,00	0,00
E0110	1b) + Zuwendungen, all. Umlagen, sonst. Transf.	0,00	-1.700.803,94	1.700.803,94	-1.182.269,13	-518.534,81
E0115	1c) + Erträge der sozialen Sicherung	0,00	0,00	0,00	0,00	0,00
E0120	1d) + öffentlich-rechtliche Leistungsentgelte	-5.100,00	-2.720,63	-2.379,37	-18.652,89	15.932,26
E0125	1e) + privatrechtliche Leistungsentgelte	-140.200,00	-162.012,96	21.812,96	-154.773,85	-7.239,11
E0130	1f) + Kostenerstattungen und Kostenumlagen	-3.000,00	-120.534,98	117.534,98	-12.761,55	-107.773,43
E0135	1g) +/- Bestandsveränd. Erzeugnisse und Leistungen	0,00	0,00	0,00	0,00	0,00
E0140	1h) + andere aktivierte Eigenleistungen	0,00	0,00	0,00	0,00	0,00
E0145	1i) + sonstige laufende Erträge	-77.500,00	-83.987,46	6.487,46	-197.136,35	113.148,89
E0195	1j) Summe lfd. Erträge aus Verwaltungstätigkeit	-225.800,00	-2.070.059,97	1.844.259,97	-1.565.593,77	-504.466,20
E0205	2a) - Personalaufwendungen	4.677.500,00	4.459.153,23	218.346,77	4.718.660,59	-259.507,36
E0210	2b) - Versorgungsaufwendungen	0,00	0,00	0,00	0,00	0,00
E0215	2c) - Aufwendungen für Sach- und Dienstleistungen	6.626.210,77	6.709.994,94	-83.784,17	5.367.418,75	1.342.576,19
E0220	2d) - Abschreib. auf imm. Verm., Sachanlagen u. Finanzanlagen	4.600.000,00	4.636.719,90	-36.719,90	4.480.761,92	155.957,98
E0225	2e) - Abschreib. auf Umlaufvermögen	0,00	0,00	0,00	0,00	0,00
E0230	2f) - Zuwendungen, allg. Umlagen, sonst. Transferl	0,00	221,28	-221,28	221,28	0,00
E0235	2g) - Aufwendungen der sozialen Sicherung	0,00	0,00	0,00	0,00	0,00
E0240	2h) - sonstige laufende Aufwendungen	577.300,00	606.502,06	-29.202,06	596.922,53	9.579,53
E0295	2i) Summe lfd. Aufwendungen a. Verwaltungstätigkt.	16.481.010,77	16.412.591,41	68.419,36	15.163.985,07	1.248.606,34
E0300	3. laufendes Ergebnis aus Verwaltungstätigkeit	16.255.210,77	14.342.531,44	1.912.679,33	13.598.391,30	744.140,14
E0400	4. + Zins- und sonstige Finanzerträge	0,00	0,00	0,00	0,00	0,00
E0500	5. - Zins- und sonstige Finanzaufwendungen	0,00	11.752,52	-11.752,52	0,00	11.752,52
E0600	6. Finanzergebnis	0,00	11.752,52	-11.752,52	0,00	11.752,52
E0700	7. ordentliches Ergebnis	16.255.210,77	14.354.283,96	1.900.926,81	13.598.391,30	755.892,66
E0800	8. + außerordentliche Erträge	0,00	-1.355.978,43	1.355.978,43	-2.450.314,07	1.094.335,64
E0900	9. - außerordentliche Aufwendungen	60.000,00	4.615,36	55.384,64	73.792,11	-69.176,75
E1000	10. außerordentliches Ergebnis	60.000,00	-1.351.363,07	1.411.363,07	-2.376.521,96	1.025.158,89
E1100	11. Jahresergebnis des Teilplans vor ILV	16.315.210,77	13.002.920,89	3.312.289,88	11.221.869,34	1.781.051,55
E1200	12. -Erträge aus internen Leistungsbeziehungen	-12.940.800,00	-13.453.249,69	512.449,69	-12.960.314,10	-492.935,59
E1300	13. - Aufwendungen aus intern. Leistungsbeziehung.	29.500,00	27.721,65	1.778,35	36.352,21	-8.630,56
E1400	14. Saldo Erträge u. Aufw. ILV	-12.911.300,00	-13.425.528,04	514.228,04	-12.923.961,89	-501.566,15
E1500	15. Jahresergebnis des Teilplans nach ILV	3.403.910,77	-422.607,15	3.826.517,92	-1.702.092,55	1.279.485,40

Teilfinanzfinanzrechnung Amt 23 Liegenschaftsamt						
Landkreis Eichsfeld						
Nr.	Bezeichnung	Gesamt- ermächtigungen HH-Jahr 2013	Ergebnis HH-Jahr 2013	Abweichung (Ergebnis- Ansatz) 2013	Ergebnis des Haushalts- vorjahres 2012	Ergebnis- veränderung gegenüber
F0290	1. Saldo der laufenden Ein- und Auszahlungen aus Verwaltungstätigkeit	-11.487.800,00	-10.526.667,04	-961.132,96	-9.924.767,67	-601.899,37
F0320	2. Saldo der Zins- und sonstigen Finanzein- und auszahlungen	0,00	-7.078,00	7.078,00	0,00	-7.078,00
F0330	3. Saldo der ordentl. Ein- und Auszahlg.	-11.487.800,00	-10.533.745,04	-954.054,96	-9.924.767,67	-608.977,37
F0360	4. Saldo der außerordentl. Ein- u. Auszahlg.	-60.000,00	-18.542,03	-41.457,97	-60.832,53	42.290,50
F0370	5. Saldo der ordentlichen und außerordentlichen Ein- und Auszahlungen	-11.547.800,00	-10.552.287,07	-995.512,93	-9.985.600,20	-566.686,87
F0371	6. Einzahlungen aus ILV	12.940.800,00	13.453.249,69	-512.449,69	12.960.314,10	492.935,59
F0372	7. Auszahlungen aus ILV	-29.500,00	-27.721,65	-1.778,35	-36.352,21	8.630,56
F0375	8. Saldo der Ein- und Auszahlungen aus ILV	12.911.300,00	13.425.528,04	-514.228,04	12.923.961,89	501.566,15
F0376	9. Saldo der ordentl. und außerordentl. Ein- und Auszahlungen nach ILV	1.363.500,00	2.873.240,97	-1.509.740,97	2.938.361,69	-65.120,72
F0390	10. + Einzahlungen aus Investitionszuwendungen	5.858.600,00	3.284.977,47	2.573.622,53	4.424.916,11	-1.139.938,64
F0400	11. + Einzahlungen aus Beiträgen und ähnlichen Entgelten	0,00	0,00	0,00	0,00	0,00
F0410	12. + Einzahlungen aus der Veräußerung von immater. VG	0,00	0,00	0,00	0,00	0,00
F0420	13. + Einzahlg. aus der Veräußerung von Sachanl.	0,00	5.656,66	-5.656,66	2.556,46	3.100,20
F0430	14. + Einzahlg. aus der Veräußerung von Finanzanl.	0,00	0,00	0,00	0,00	0,00
F0440	15. + Einzahlungen aus sonstigen Ausleihungen und Kreditgewährungen	0,00	0,00	0,00	0,00	0,00
F0450	16. + Einzahlg. aus der Veräußerung von Vorräten	0,00	143.270,00	-143.270,00	334.600,00	-191.330,00
F0460	17. + sonstige Investitionseinzahlungen	0,00	0,00	0,00	0,00	0,00
F0470	18. Summe d. Einzahlg. aus Investitionstätigkeit	5.858.600,00	3.433.904,13	2.424.695,87	4.762.072,57	-1.328.168,44
F0490	19. - Auszahlg. f. d. Erwerb v. immat.Vermögensgegenständen	0,00	-33.935,20	33.935,20	-109.068,70	75.133,50
F0500	20. - Auszahlg. f. d. Erwerb v. Sachanlagen	-9.760.969,26	-5.361.062,54	-4.399.906,72	-4.813.097,30	-547.965,24
F0510	21. - Auszahlg. f. d. Erwerb v. Finanzanlagen	0,00	0,00	0,00	0,00	0,00
F0520	22. - Auszahlg. f. d. sonstige Ausleihungen u.Kreditgewährungen	0,00	0,00	0,00	0,00	0,00
F0530	23. - Auszahlg. f. d. Erwerb von Vorräten	0,00	0,00	0,00	0,00	0,00
F0540	24. - sonstige Investitionsauszahlungen	0,00	0,00	0,00	0,00	0,00
F0550	25. Summe d. Auszahlg. aus Investitionstätigkeit	-9.760.969,26	-5.394.997,74	-4.365.971,52	-4.922.166,00	-472.831,74
F0560	26. Saldo d. Ein- u. Auszahlg. aus Invest.tätigkeit	-3.902.369,26	-1.961.093,61	-1.941.275,65	-160.093,43	-1.801.000,18
F0570	27. Finanzmittelüberschuss (+)/ -fehlbetrag (-)	-2.538.869,26	912.147,36	-3.451.016,62	2.778.268,26	-1.866.120,90

Teilergebnisrechnung Amt 32 Rechts- und Ordnungsamt

Landkreis Eichsfeld

Nr.	Bezeichnung	Gesamt- ermächtigungen HH-Jahr 2013	Ergebnis HH-Jahr 2013	Abweichung (Ergebnis- Ansatz) 2013	Ergebnis des Haushalts- vorjahres 2012	Ergebnis- veränderung gegenüber
E0105	1a) + Steuern und ähnliche Abgaben	0,00	0,00	0,00	0,00	0,00
E0110	1b) + Zuwendungen, all. Umlagen, sonst. Transf.	-26.000,00	-75.076,31	49.076,31	-75.474,99	398,68
E0115	1c) + Erträge der sozialen Sicherung	0,00	0,00	0,00	0,00	0,00
E0120	1d) + öffentlich-rechtliche Leistungsentgelte	-1.172.300,00	-1.287.029,90	114.729,90	-1.234.490,57	-52.539,33
E0125	1e) + privatrechtliche Leistungsentgelte	-20.200,00	-33.409,50	13.209,50	-32.146,04	-1.263,46
E0130	1f) + Kostenerstattungen und Kostenumlagen	-162.500,00	-259.085,35	96.585,35	-223.653,50	-35.431,85
E0135	1g) +/- Bestandsveränd. Erzeugnisse und Leistungen	0,00	0,00	0,00	0,00	0,00
E0140	1h) + andere aktivierte Eigenleistungen	0,00	0,00	0,00	0,00	0,00
E0145	1i) + sonstige laufende Erträge	-17.800,00	-24.555,78	6.755,78	-20.978,63	-3.577,15
E0195	1j) Summe lfd. Erträge aus Verwaltungstätigkeit	-1.398.800,00	-1.679.156,84	280.356,84	-1.586.743,73	-92.413,11
E0205	2a) - Personalaufwendungen	2.566.700,00	2.572.230,63	-5.530,63	2.402.420,44	169.810,19
E0210	2b) - Versorgungsaufwendungen	0,00	0,00	0,00	0,00	0,00
E0215	2c) - Aufwendungen für Sach- und Dienstleistungen	345.375,97	272.350,90	73.025,07	278.366,81	-6.015,91
E0220	2d) - Abschreib. auf imm. Verm., Sachanlagen u. Finanzanlagen	0,00	164.968,54	-164.968,54	151.091,79	13.876,75
E0225	2e) - Abschreib. auf Umlaufvermögen	0,00	0,00	0,00	0,00	0,00
E0230	2f) - Zuwendungen, allg. Umlagen, sonst. Transferl	54.400,00	61.200,00	-6.800,00	51.015,00	10.185,00
E0235	2g) - Aufwendungen der sozialen Sicherung	0,00	0,00	0,00	0,00	0,00
E0240	2h) - sonstige laufende Aufwendungen	202.300,00	163.125,30	39.174,70	123.629,15	39.496,15
E0295	2i) Summe lfd. Aufwendungen a. Verwaltungstätigkt.	3.168.775,97	3.233.875,37	-65.099,40	3.006.523,19	227.352,18
E0300	3. laufendes Ergebnis aus Verwaltungstätigkeit	1.769.975,97	1.554.718,53	215.257,44	1.419.779,46	134.939,07
E0400	4. + Zins- und sonstige Finanzerträge	0,00	0,00	0,00	0,00	0,00
E0500	5. - Zins- und sonstige Finanzaufwendungen	0,00	0,00	0,00	0,00	0,00
E0600	6. Finanzergebnis	0,00	0,00	0,00	0,00	0,00
E0700	7. ordentliches Ergebnis	1.769.975,97	1.554.718,53	215.257,44	1.419.779,46	134.939,07
E0800	8. + außerordentliche Erträge	0,00	0,00	0,00	0,00	0,00
E0900	9. - außerordentliche Aufwendungen	0,00	0,00	0,00	0,00	0,00
E1000	10. außerordentliches Ergebnis	0,00	0,00	0,00	0,00	0,00
E1100	11. Jahresergebnis des Teilplans vor ILV	1.769.975,97	1.554.718,53	215.257,44	1.419.779,46	134.939,07
E1200	12. -Erträge aus internen Leistungsbeziehungen	0,00	0,00	0,00	0,00	0,00
E1300	13. - Aufwendungen aus intern. Leistungsbeziehung.	364.600,00	406.222,96	-41.622,96	388.210,93	18.012,03
E1400	14. Saldo Erträge u. Aufw. ILV	364.600,00	406.222,96	-41.622,96	388.210,93	18.012,03
E1500	15. Jahresergebnis des Teilplans nach ILV	2.134.575,97	1.960.941,49	173.634,48	1.807.990,39	152.951,10

Teilfinanzrechnung Amt 32 Rechts- und Ordnungsamt						
Landkreis Eichsfeld						
Nr.	Bezeichnung	Gesamt- ermächtigungen HH-Jahr 2013	Ergebnis HH-Jahr 2013	Abweichung (Ergebnis- Ansatz) 2013	Ergebnis des Haushalts- vorjahres 2012	Ergebnis- veränderung gegenüber
F0290	1. Saldo der laufenden Ein- und Auszahlungen aus Verwaltungstätigkeit	-1.773.075,97	-1.434.673,62	-338.402,35	-1.302.156,97	-132.516,65
F0320	2. Saldo der Zins- und sonstigen Finanzein- und auszahlungen	0,00	0,00	0,00	0,00	0,00
F0330	3. Saldo der ordentl. Ein- und Auszahlg.	-1.773.075,97	-1.434.673,62	-338.402,35	-1.302.156,97	-132.516,65
F0360	4. Saldo der außerordentl. Ein- u. Auszahlg.	0,00	0,00	0,00	0,00	0,00
F0370	5. Saldo der ordentlichen und außerordentlichen Ein- und Auszahlungen	-1.773.075,97	-1.434.673,62	-338.402,35	-1.302.156,97	-132.516,65
F0371	6. Einzahlungen aus ILV	0,00	0,00	0,00	0,00	0,00
F0372	7. Auszahlungen aus ILV	-364.600,00	-406.222,96	41.622,96	-388.210,93	-18.012,03
F0375	8. Saldo der Ein- und Auszahlungen aus ILV	-364.600,00	-406.222,96	41.622,96	-388.210,93	-18.012,03
F0376	9. Saldo der ordentl. und außerordentl. Ein- und Auszahlungen nach ILV	-2.137.675,97	-1.840.896,58	-296.779,39	-1.690.367,90	-150.528,68
F0390	10. + Einzahlungen aus Investitionszuwendungen	0,00	0,00	0,00	15.380,77	-15.380,77
F0400	11. + Einzahlungen aus Beiträgen und ähnlichen Entgelten	0,00	0,00	0,00	0,00	0,00
F0410	12. + Einzahlungen aus der Veräußerung von immater. VG	0,00	0,00	0,00	0,00	0,00
F0420	13. + Einzahlg. aus der Veräußerung von Sachanl.	0,00	0,00	0,00	1.200,00	-1.200,00
F0430	14. + Einzahlg. aus der Veräußerung von Finanzanl.	0,00	0,00	0,00	0,00	0,00
F0440	15. + Einzahlungen aus sonstigen Ausleihungen und Kreditgewährungen	0,00	0,00	0,00	0,00	0,00
F0450	16. + Einzahlg. aus der Veräußerung von Vorräten	0,00	0,00	0,00	0,00	0,00
F0460	17. + sonstige Investitionseinzahlungen	0,00	0,00	0,00	0,00	0,00
F0470	18. Summe d. Einzahlg. aus Investitionstätigkeit	0,00	0,00	0,00	16.580,77	-16.580,77
F0490	19. - Auszahlg. f. d. Erwerb v. immat.Vermögensgegenständen	-150.000,00	-153.515,83	3.515,83	0,00	-153.515,83
F0500	20. - Auszahlg. f. d. Erwerb v. Sachanlagen	-843.570,87	-294.888,93	-548.681,94	-70.956,41	-223.932,52
F0510	21. - Auszahlg. f. d. Erwerb v. Finanzanlagen	0,00	0,00	0,00	0,00	0,00
F0520	22. - Auszahlg. f. d. sonstige Ausleihungen u.Kreditgewährungen	0,00	0,00	0,00	0,00	0,00
F0530	23. - Auszahlg. f. d. Erwerb von Vorräten	0,00	0,00	0,00	0,00	0,00
F0540	24. - sonstige Investitionsauszahlungen	0,00	0,00	0,00	0,00	0,00
F0550	25. Summe d. Auszahlg. aus Investitionstätigkeit	-993.570,87	-448.404,76	-545.166,11	-70.956,41	-377.448,35
F0560	26. Saldo d. Ein- u. Auszahlg. aus Invest.tätigkeit	-993.570,87	-448.404,76	-545.166,11	-54.375,64	-394.029,12
F0570	27. Finanzmittelüberschuss (+)/ -fehlbetrag (-)	-3.131.246,84	-2.289.301,34	-841.945,50	-1.744.743,54	-544.557,80

Teilergebnisrechnung Amt 39 Veterinäramt

Landkreis Eichsfeld

Nr.	Bezeichnung	Gesamt- ermächtigungen HH-Jahr 2013	Ergebnis HH-Jahr 2013	Abweichung (Ergebnis- Ansatz) 2013	Ergebnis des Haushalts- vorjahres 2012	Ergebnis- veränderung gegenüber
E0105	1a) + Steuern und ähnliche Abgaben	0,00	0,00	0,00	0,00	0,00
E0110	1b) + Zuwendungen, all. Umlagen, sonst. Transf.	0,00	0,00	0,00	0,00	0,00
E0115	1c) + Erträge der sozialen Sicherung	0,00	0,00	0,00	0,00	0,00
E0120	1d) + öffentlich-rechtliche Leistungsentgelte	-450.400,00	-609.763,14	159.363,14	-434.395,77	-175.367,37
E0125	1e) + privatrechtliche Leistungsentgelte	0,00	-666,14	666,14	0,00	-666,14
E0130	1f) + Kostenerstattungen und Kostenumlagen	-200,00	0,00	-200,00	0,00	0,00
E0135	1g) +/- Bestandsveränd. Erzeugnisse und Leistungen	0,00	0,00	0,00	0,00	0,00
E0140	1h) + andere aktivierte Eigenleistungen	0,00	0,00	0,00	0,00	0,00
E0145	1i) + sonstige laufende Erträge	-3.200,00	-3.920,80	720,80	-5.580,64	1.659,84
E0195	1j) Summe lfd. Erträge aus Verwaltungstätigkeit	-453.800,00	-614.350,08	160.550,08	-439.976,41	-174.373,67
E0205	2a) - Personalaufwendungen	1.145.100,00	1.143.835,26	1.264,74	1.052.496,14	91.339,12
E0210	2b) - Versorgungsaufwendungen	0,00	0,00	0,00	0,00	0,00
E0215	2c) - Aufwendungen für Sach- und Dienstleistungen	108.000,00	95.967,94	12.032,06	92.506,53	3.461,41
E0220	2d) - Abschreib. auf imm. Verm., Sachanlagen u. Finanzanlagen	0,00	4.658,02	-4.658,02	2.540,78	2.117,24
E0225	2e) - Abschreib. auf Umlaufvermögen	0,00	0,00	0,00	0,00	0,00
E0230	2f) - Zuwendungen, allg. Umlagen, sonst. Transferl	19.200,00	0,00	19.200,00	0,00	0,00
E0235	2g) - Aufwendungen der sozialen Sicherung	0,00	0,00	0,00	0,00	0,00
E0240	2h) - sonstige laufende Aufwendungen	23.300,00	45.325,47	-22.025,47	19.934,28	25.391,19
E0295	2i) Summe lfd. Aufwendungen a. Verwaltungstätigkt.	1.295.600,00	1.289.786,69	5.813,31	1.167.477,73	122.308,96
E0300	3. laufendes Ergebnis aus Verwaltungstätigkeit	841.800,00	675.436,61	166.363,39	727.501,32	-52.064,71
E0400	4. + Zins- und sonstige Finanzerträge	0,00	0,00	0,00	0,00	0,00
E0500	5. - Zins- und sonstige Finanzaufwendungen	0,00	0,00	0,00	0,00	0,00
E0600	6. Finanzergebnis	0,00	0,00	0,00	0,00	0,00
E0700	7. ordentliches Ergebnis	841.800,00	675.436,61	166.363,39	727.501,32	-52.064,71
E0800	8. + außerordentliche Erträge	0,00	0,00	0,00	0,00	0,00
E0900	9. - außerordentliche Aufwendungen	0,00	0,00	0,00	0,00	0,00
E1000	10. außerordentliches Ergebnis	0,00	0,00	0,00	0,00	0,00
E1100	11. Jahresergebnis des Teilplans vor ILV	841.800,00	675.436,61	166.363,39	727.501,32	-52.064,71
E1200	12. -Erträge aus internen Leistungsbeziehungen	0,00	0,00	0,00	0,00	0,00
E1300	13. - Aufwendungen aus intern. Leistungsbeziehung.	79.700,00	87.538,12	-7.838,12	82.466,53	5.071,59
E1400	14. Saldo Erträge u. Aufw. ILV	79.700,00	87.538,12	-7.838,12	82.466,53	5.071,59
E1500	15. Jahresergebnis des Teilplans nach ILV	921.500,00	762.974,73	158.525,27	809.967,85	-46.993,12

Teilfinanzfinanzrechnung Amt 39 Veterinäramt						
Landkreis Eichsfeld						
Nr.	Bezeichnung	Gesamt- ermächtigungen HH-Jahr 2013	Ergebnis HH-Jahr 2013	Abweichung (Ergebnis- Ansatz) 2013	Ergebnis des Haushalts- vorjahres 2012	Ergebnis- veränderung gegenüber
F0290	1. Saldo der laufenden Ein- und Auszahlungen aus Verwaltungstätigkeit	-842.350,00	-703.342,36	-139.007,64	-730.316,86	26.974,50
F0320	2. Saldo der Zins- und sonstigen Finanzein- und auszahlungen	0,00	0,00	0,00	0,00	0,00
F0330	3. Saldo der ordentl. Ein- und Auszahlg.	-842.350,00	-703.342,36	-139.007,64	-730.316,86	26.974,50
F0360	4. Saldo der außerordentl. Ein- u. Auszahlg.	0,00	0,00	0,00	0,00	0,00
F0370	5. Saldo der ordentlichen und außerordentlichen Ein- und Auszahlungen	-842.350,00	-703.342,36	-139.007,64	-730.316,86	26.974,50
F0371	6. Einzahlungen aus ILV	0,00	0,00	0,00	0,00	0,00
F0372	7. Auszahlungen aus ILV	-79.700,00	-87.538,12	7.838,12	-82.466,53	-5.071,59
F0375	8. Saldo der Ein- und Auszahlungen aus ILV	-79.700,00	-87.538,12	7.838,12	-82.466,53	-5.071,59
F0376	9. Saldo der ordentl. und außerordentl. Ein- und Auszahlungen nach ILV	-922.050,00	-790.880,48	-131.169,52	-812.783,39	21.902,91
F0390	10. + Einzahlungen aus Investitionszuwendungen	0,00	0,00	0,00	0,00	0,00
F0400	11. + Einzahlungen aus Beiträgen und ähnlichen Entgelten	0,00	0,00	0,00	0,00	0,00
F0410	12. + Einzahlungen aus der Veräußerung von immater. VG	0,00	0,00	0,00	0,00	0,00
F0420	13. + Einzahlg. aus der Veräußerung von Sachanl.	0,00	0,00	0,00	0,00	0,00
F0430	14. + Einzahlg. aus der Veräußerung von Finanzanl.	0,00	0,00	0,00	0,00	0,00
F0440	15. + Einzahlungen aus sonstigen Ausleihungen und Kreditgewährungen	0,00	0,00	0,00	0,00	0,00
F0450	16. + Einzahlg. aus der Veräußerung von Vorräten	0,00	0,00	0,00	0,00	0,00
F0460	17. + sonstige Investitionseinzahlungen	0,00	0,00	0,00	0,00	0,00
F0470	18. Summe d. Einzahlg. aus Investitionstätigkeit	0,00	0,00	0,00	0,00	0,00
F0490	19. - Auszahlg. f. d. Erwerb v. immat.Vermögensgegenständen	0,00	0,00	0,00	0,00	0,00
F0500	20. - Auszahlg. f. d. Erwerb v. Sachanlagen	-3.700,00	-2.334,99	-1.365,01	-523,98	-1.811,01
F0510	21. - Auszahlg. f. d. Erwerb v. Finanzanlagen	0,00	0,00	0,00	0,00	0,00
F0520	22. - Auszahlg. f. d. sonstige Ausleihungen u.Kreditgewährungen	0,00	0,00	0,00	0,00	0,00
F0530	23. - Auszahlg. f. d. Erwerb von Vorräten	0,00	0,00	0,00	0,00	0,00
F0540	24. - sonstige Investitionsauszahlungen	0,00	0,00	0,00	0,00	0,00
F0550	25. Summe d. Auszahlg. aus Investitionstätigkeit	-3.700,00	-2.334,99	-1.365,01	-523,98	-1.811,01
F0560	26. Saldo d. Ein- u. Auszahlg. aus Invest.tätigkeit	-3.700,00	-2.334,99	-1.365,01	-523,98	-1.811,01
F0570	27. Finanzmittelüberschuss (+)/ -fehlbetrag (-)	-925.750,00	-793.215,47	-132.534,53	-813.307,37	20.091,90

Teilergebnisrechnung Amt 40 Schulverwaltungsamt

Landkreis Eichsfeld

Nr.	Bezeichnung	Gesamt- ermächtigungen HH-Jahr 2013	Ergebnis HH-Jahr 2013	Abweichung (Ergebnis- Ansatz) 2013	Ergebnis des Haushalts- vorjahres 2012	Ergebnis- veränderung gegenüber
E0105	1a) + Steuern und ähnliche Abgaben	0,00	0,00	0,00	0,00	0,00
E0110	1b) + Zuwendungen, all. Umlagen, sonst. Transf.	-3.886.100,00	-4.203.427,95	317.327,95	-4.090.080,08	-113.347,87
E0115	1c) + Erträge der sozialen Sicherung	0,00	0,00	0,00	0,00	0,00
E0120	1d) + öffentlich-rechtliche Leistungsentgelte	-1.362.200,00	-1.402.439,20	40.239,20	-1.298.271,16	-104.168,04
E0125	1e) + privatrechtliche Leistungsentgelte	-1.092.800,00	-1.169.932,44	77.132,44	-1.190.476,41	20.543,97
E0130	1f) + Kostenerstattungen und Kostenumlagen	-2.067.200,00	-1.975.161,42	-92.038,58	-2.086.377,25	111.215,83
E0135	1g) +/- Bestandsveränd. Erzeugnisse und Leistungen	0,00	0,00	0,00	0,00	0,00
E0140	1h) + andere aktivierte Eigenleistungen	0,00	0,00	0,00	0,00	0,00
E0145	1i) + sonstige laufende Erträge	-1.400,00	-1.672,99	272,99	-1.867,85	194,86
E0195	1j) Summe lfd. Erträge aus Verwaltungstätigkeit	-8.409.700,00	-8.752.634,00	342.934,00	-8.667.072,75	-85.561,25
E0205	2a) - Personalaufwendungen	5.031.050,00	5.036.135,58	-5.085,58	4.891.698,84	144.436,74
E0210	2b) - Versorgungsaufwendungen	0,00	0,00	0,00	0,00	0,00
E0215	2c) - Aufwendungen für Sach- und Dienstleistungen	4.837.000,00	4.771.998,22	65.001,78	4.755.035,42	16.962,80
E0220	2d) - Abschreib. auf imm. Verm., Sachanlagen u. Finanzanlagen	0,00	112.781,36	-112.781,36	154.817,61	-42.036,25
E0225	2e) - Abschreib. auf Umlaufvermögen	0,00	0,00	0,00	0,00	0,00
E0230	2f) - Zuwendungen, allg. Umlagen, sonst. Transferl	823.300,00	840.278,92	-16.978,92	803.277,48	37.001,44
E0235	2g) - Aufwendungen der sozialen Sicherung	0,00	0,00	0,00	0,00	0,00
E0240	2h) - sonstige laufende Aufwendungen	595.650,00	539.250,05	56.399,95	524.934,48	14.315,57
E0295	2i) Summe lfd. Aufwendungen a. Verwaltungstätigkt.	11.287.000,00	11.300.444,13	-13.444,13	11.129.763,83	170.680,30
E0300	3. laufendes Ergebnis aus Verwaltungstätigkeit	2.877.300,00	2.547.810,13	329.489,87	2.462.691,08	85.119,05
E0400	4. + Zins- und sonstige Finanzerträge	0,00	0,00	0,00	0,00	0,00
E0500	5. - Zins- und sonstige Finanzaufwendungen	0,00	0,00	0,00	0,00	0,00
E0600	6. Finanzergebnis	0,00	0,00	0,00	0,00	0,00
E0700	7. ordentliches Ergebnis	2.877.300,00	2.547.810,13	329.489,87	2.462.691,08	85.119,05
E0800	8. + außerordentliche Erträge	0,00	0,00	0,00	0,00	0,00
E0900	9. - außerordentliche Aufwendungen	0,00	0,00	0,00	0,00	0,00
E1000	10. außerordentliches Ergebnis	0,00	0,00	0,00	0,00	0,00
E1100	11. Jahresergebnis des Teilplans vor ILV	2.877.300,00	2.547.810,13	329.489,87	2.462.691,08	85.119,05
E1200	12. -Erträge aus internen Leistungsbeziehungen	0,00	0,00	0,00	0,00	0,00
E1300	13. - Aufwendungen aus intern. Leistungsbeziehung.	11.525.500,00	11.923.904,37	-398.404,37	11.475.330,69	448.573,68
E1400	14. Saldo Erträge u. Aufw. ILV	11.525.500,00	11.923.904,37	-398.404,37	11.475.330,69	448.573,68
E1500	15. Jahresergebnis des Teilplans nach ILV	14.402.800,00	14.471.714,50	-68.914,50	13.938.021,77	533.692,73

Teilfinanzrechnung Amt 40 Schulverwaltungsamt						
Landkreis Eichsfeld						
Nr.	Bezeichnung	Gesamt- ermächtigungen HH-Jahr 2013	Ergebnis HH-Jahr 2013	Abweichung (Ergebnis- Ansatz) 2013	Ergebnis des Haushalts- vorjahres 2012	Ergebnis- veränderung gegenüber
F0290	1. Saldo der laufenden Ein- und Auszahlungen aus Verwaltungstätigkeit	-2.877.300,00	-2.411.434,29	-465.865,71	-2.509.341,46	97.907,17
F0320	2. Saldo der Zins- und sonstigen Finanzein- und auszahlungen	0,00	0,00	0,00	0,00	0,00
F0330	3. Saldo der ordentl. Ein- und Auszahlg.	-2.877.300,00	-2.411.434,29	-465.865,71	-2.509.341,46	97.907,17
F0360	4. Saldo der außerordentl. Ein- u. Auszahlg.	0,00	0,00	0,00	0,00	0,00
F0370	5. Saldo der ordentlichen und außerordentlichen Ein- und Auszahlungen	-2.877.300,00	-2.411.434,29	-465.865,71	-2.509.341,46	97.907,17
F0371	6. Einzahlungen aus ILV	0,00	0,00	0,00	0,00	0,00
F0372	7. Auszahlungen aus ILV	-11.525.500,00	-11.923.904,37	398.404,37	-11.475.330,69	-448.573,68
F0375	8. Saldo der Ein- und Auszahlungen aus ILV	-11.525.500,00	-11.923.904,37	398.404,37	-11.475.330,69	-448.573,68
F0376	9. Saldo der ordentl. und außerordentl. Ein- und Auszahlungen nach ILV	-14.402.800,00	-14.335.338,66	-67.461,34	-13.984.672,15	-350.666,51
F0390	10. + Einzahlungen aus Investitionszuwendungen	0,00	0,00	0,00	289,00	-289,00
F0400	11. + Einzahlungen aus Beiträgen und ähnlichen Entgelten	0,00	0,00	0,00	0,00	0,00
F0410	12. + Einzahlungen aus der Veräußerung von immater. VG	0,00	0,00	0,00	0,00	0,00
F0420	13. + Einzahlg. aus der Veräußerung von Sachanl.	0,00	0,00	0,00	0,00	0,00
F0430	14. + Einzahlg. aus der Veräußerung von Finanzanl.	0,00	0,00	0,00	0,00	0,00
F0440	15. + Einzahlungen aus sonstigen Ausleihungen und Kreditgewährungen	0,00	0,00	0,00	0,00	0,00
F0450	16. + Einzahlg. aus der Veräußerung von Vorräten	0,00	0,00	0,00	0,00	0,00
F0460	17. + sonstige Investitionseinzahlungen	0,00	0,00	0,00	0,00	0,00
F0470	18. Summe d. Einzahlg. aus Investitionstätigkeit	0,00	0,00	0,00	289,00	-289,00
F0490	19. - Auszahlg. f. d. Erwerb v. immat.Vermögensgegenständen	0,00	0,00	0,00	0,00	0,00
F0500	20. - Auszahlg. f. d. Erwerb v. Sachanlagen	-136.212,85	-96.404,67	-39.808,18	-171.165,74	74.761,07
F0510	21. - Auszahlg. f. d. Erwerb v. Finanzanlagen	0,00	0,00	0,00	0,00	0,00
F0520	22. - Auszahlg. f. d. sonstige Ausleihungen u.Kreditgewährungen	0,00	0,00	0,00	0,00	0,00
F0530	23. - Auszahlg. f. d. Erwerb von Vorräten	0,00	0,00	0,00	0,00	0,00
F0540	24. - sonstige Investitionsauszahlungen	0,00	0,00	0,00	0,00	0,00
F0550	25. Summe d. Auszahlg. aus Investitionstätigkeit	-136.212,85	-96.404,67	-39.808,18	-171.165,74	74.761,07
F0560	26. Saldo d. Ein- u. Auszahlg. aus Invest.tätigkeit	-136.212,85	-96.404,67	-39.808,18	-170.876,74	74.472,07
F0570	27. Finanzmittelüberschuss (+)/ -fehlbetrag (-)	-14.539.012,85	-14.431.743,33	-107.269,52	-14.155.548,89	-276.194,44

Teilergebnisrechnung Amt 50 Sozialamt

Landkreis Eichsfeld

Nr.	Bezeichnung	Gesamt- ermächtigungen HH-Jahr 2013	Ergebnis HH-Jahr 2013	Abweichung (Ergebnis- Ansatz) 2013	Ergebnis des Haushalts- vorjahres 2012	Ergebnis- veränderung gegenüber
E0105	1a) + Steuern und ähnliche Abgaben	0,00	0,00	0,00	0,00	0,00
E0110	1b) + Zuwendungen, all. Umlagen, sonst. Transf.	0,00	-225,00	225,00	-852,06	627,06
E0115	1c) + Erträge der sozialen Sicherung	-5.270.900,00	-6.225.519,44	954.619,44	-18.352.729,38	12.127.209,94
E0120	1d) + öffentlich-rechtliche Leistungsentgelte	-8.100,00	-757,96	-7.342,04	-7.468,93	6.710,97
E0125	1e) + privatrechtliche Leistungsentgelte	-30.000,00	-34.384,06	4.384,06	-32.272,46	-2.111,60
E0130	1f) + Kostenerstattungen und Kostenumlagen	0,00	-8,50	8,50	-150.834,72	150.826,22
E0135	1g) +/- Bestandsveränd. Erzeugnisse und Leistungen	0,00	0,00	0,00	0,00	0,00
E0140	1h) + andere aktivierte Eigenleistungen	0,00	0,00	0,00	0,00	0,00
E0145	1i) + sonstige laufende Erträge	-100,00	-400,00	300,00	-200,00	-200,00
E0195	1j) Summe lfd. Erträge aus Verwaltungstätigkeit	-5.309.100,00	-6.261.294,96	952.194,96	-18.544.357,55	12.283.062,59
E0205	2a) - Personalaufwendungen	1.920.200,00	1.802.065,43	118.134,57	1.727.447,10	74.618,33
E0210	2b) - Versorgungsaufwendungen	0,00	0,00	0,00	0,00	0,00
E0215	2c) - Aufwendungen für Sach- und Dienstleistungen	97.600,00	89.377,64	8.222,36	83.404,74	5.972,90
E0220	2d) - Abschreib. auf imm. Verm., Sachanlagen u. Finanzanlagen	0,00	3.978,78	-3.978,78	3.053,94	924,84
E0225	2e) - Abschreib. auf Umlaufvermögen	0,00	0,00	0,00	0,00	0,00
E0230	2f) - Zuwendungen, allg. Umlagen, sonst. Transferl	0,00	0,00	0,00	0,00	0,00
E0235	2g) - Aufwendungen der sozialen Sicherung	22.037.800,00	21.843.100,91	194.699,09	20.390.602,30	1.452.498,61
E0240	2h) - sonstige laufende Aufwendungen	263.600,00	155.069,98	108.530,02	206.666,39	-51.596,41
E0295	2i) Summe lfd. Aufwendungen a. Verwaltungstätigkt.	24.319.200,00	23.893.592,74	425.607,26	22.411.174,47	1.482.418,27
E0300	3. laufendes Ergebnis aus Verwaltungstätigkeit	19.010.100,00	17.632.297,78	1.377.802,22	3.866.816,92	13.765.480,86
E0400	4. + Zins- und sonstige Finanzerträge	0,00	0,00	0,00	0,00	0,00
E0500	5. - Zins- und sonstige Finanzaufwendungen	0,00	0,00	0,00	0,00	0,00
E0600	6. Finanzergebnis	0,00	0,00	0,00	0,00	0,00
E0700	7. ordentliches Ergebnis	19.010.100,00	17.632.297,78	1.377.802,22	3.866.816,92	13.765.480,86
E0800	8. + außerordentliche Erträge	0,00	0,00	0,00	0,00	0,00
E0900	9. - außerordentliche Aufwendungen	0,00	0,00	0,00	0,00	0,00
E1000	10. außerordentliches Ergebnis	0,00	0,00	0,00	0,00	0,00
E1100	11. Jahresergebnis des Teilplans vor ILV	19.010.100,00	17.632.297,78	1.377.802,22	3.866.816,92	13.765.480,86
E1200	12. -Erträge aus internen Leistungsbeziehungen	0,00	0,00	0,00	0,00	0,00
E1300	13. - Aufwendungen aus intern. Leistungsbeziehung.	178.600,00	179.514,31	-914,31	165.009,41	14.504,90
E1400	14. Saldo Erträge u. Aufw. ILV	178.600,00	179.514,31	-914,31	165.009,41	14.504,90
E1500	15. Jahresergebnis des Teilplans nach ILV	19.188.700,00	17.811.812,09	1.376.887,91	4.031.826,33	13.779.985,76

Teilfinanzrechnung Amt 50 Sozialamt						
Landkreis Eichsfeld						
Nr.	Bezeichnung	Gesamt-ermächtigungen HH-Jahr 2013	Ergebnis HH-Jahr 2013	Abweichung (Ergebnis-Ansatz) 2013	Ergebnis des Haushaltsvorjahres 2012	Ergebnisveränderung gegenüber
F0290	1. Saldo der laufenden Ein- und Auszahlungen aus Verwaltungstätigkeit	-19.010.600,00	-17.662.474,88	-1.348.125,12	-4.292.146,13	-13.370.328,75
F0320	2. Saldo der Zins- und sonstigen Finanzein- und auszahlungen	0,00	0,00	0,00	0,00	0,00
F0330	3. Saldo der ordentl. Ein- und Auszahlg.	-19.010.600,00	-17.662.474,88	-1.348.125,12	-4.292.146,13	-13.370.328,75
F0360	4. Saldo der außerordentl. Ein- u. Auszahlg.	0,00	0,00	0,00	0,00	0,00
F0370	5. Saldo der ordentlichen und außerordentlichen Ein- und Auszahlungen	-19.010.600,00	-17.662.474,88	-1.348.125,12	-4.292.146,13	-13.370.328,75
F0371	6. Einzahlungen aus ILV	0,00	0,00	0,00	0,00	0,00
F0372	7. Auszahlungen aus ILV	-178.600,00	-179.514,31	914,31	-165.009,41	-14.504,90
F0375	8. Saldo der Ein- und Auszahlungen aus ILV	-178.600,00	-179.514,31	914,31	-165.009,41	-14.504,90
F0376	9. Saldo der ordentl. und außerordentl. Ein- und Auszahlungen nach ILV	-19.189.200,00	-17.841.989,19	-1.347.210,81	-4.457.155,54	-13.384.833,65
F0390	10. + Einzahlungen aus Investitionszuwendungen	0,00	0,00	0,00	0,00	0,00
F0400	11. + Einzahlungen aus Beiträgen und ähnlichen Entgelten	0,00	0,00	0,00	0,00	0,00
F0410	12. + Einzahlungen aus der Veräußerung von immater. VG	0,00	0,00	0,00	0,00	0,00
F0420	13. + Einzahlg. aus der Veräußerung von Sachanl.	0,00	0,00	0,00	0,00	0,00
F0430	14. + Einzahlg. aus der Veräußerung von Finanzanl.	0,00	0,00	0,00	0,00	0,00
F0440	15. + Einzahlungen aus sonstigen Ausleihungen und Kreditgewährungen	0,00	10.133,39	-10.133,39	11.172,48	-1.039,09
F0450	16. + Einzahlg. aus der Veräußerung von Vorräten	0,00	0,00	0,00	0,00	0,00
F0460	17. + sonstige Investitionseinzahlungen	0,00	0,00	0,00	0,00	0,00
F0470	18. Summe d. Einzahlg. aus Investitionstätigkeit	0,00	10.133,39	-10.133,39	11.172,48	-1.039,09
F0490	19. - Auszahlg. f. d. Erwerb v. immat.Vermögensgegenständen	0,00	0,00	0,00	0,00	0,00
F0500	20. - Auszahlg. f. d. Erwerb v. Sachanlagen	-5.000,00	-4.035,80	-964,20	-2.656,94	-1.378,86
F0510	21. - Auszahlg. f. d. Erwerb v. Finanzanlagen	0,00	0,00	0,00	0,00	0,00
F0520	22. - Auszahlg. f. d. sonstige Ausleihungen u.Kreditgewährungen	0,00	-700,00	700,00	0,00	-700,00
F0530	23. - Auszahlg. f. d. Erwerb von Vorräten	0,00	0,00	0,00	0,00	0,00
F0540	24. - sonstige Investitionsauszahlungen	0,00	0,00	0,00	0,00	0,00
F0550	25. Summe d. Auszahlg. aus Investitionstätigkeit	-5.000,00	-4.735,80	-264,20	-2.656,94	-2.078,86
F0560	26. Saldo d. Ein- u. Auszahlg. aus Invest.tätigkeit	-5.000,00	5.397,59	-10.397,59	8.515,54	-3.117,95
F0570	27. Finanzmittelüberschuss (+)/ -fehlbetrag (-)	-19.194.200,00	-17.836.591,60	-1.357.608,40	-4.448.640,00	-13.387.951,60

Teilergebnisrechnung Amt 51 Jugendamt

Landkreis Eichsfeld

Nr.	Bezeichnung	Gesamt- ermächtigungen HH-Jahr 2013	Ergebnis HH-Jahr 2013	Abweichung (Ergebnis- Ansatz) 2013	Ergebnis des Haushalts- vorjahres 2012	Ergebnis- veränderung gegenüber
E0105	1a) + Steuern und ähnliche Abgaben	0,00	0,00	0,00	0,00	0,00
E0110	1b) + Zuwendungen, all. Umlagen, sonst. Transf.	-710.100,00	-714.978,43	4.878,43	-713.297,92	-1.680,51
E0115	1c) + Erträge der sozialen Sicherung	-1.970.200,00	-2.538.251,43	568.051,43	-2.306.550,72	-231.700,71
E0120	1d) + öffentlich-rechtliche Leistungsentgelte	-800,00	-610,00	-190,00	-1.380,00	770,00
E0125	1e) + privatrechtliche Leistungsentgelte	-200,00	-27,00	-173,00	-83,00	56,00
E0130	1f) + Kostenerstattungen und Kostenumlagen	0,00	-605,80	605,80	0,00	-605,80
E0135	1g) +/- Bestandsveränd. Erzeugnisse und Leistungen	0,00	0,00	0,00	0,00	0,00
E0140	1h) + andere aktivierte Eigenleistungen	0,00	0,00	0,00	0,00	0,00
E0145	1i) + sonstige laufende Erträge	0,00	-45.200,00	45.200,00	-7.486,69	-37.713,31
E0195	1j) Summe lfd. Erträge aus Verwaltungstätigkeit	-2.681.300,00	-3.299.672,66	618.372,66	-3.028.798,33	-270.874,33
E0205	2a) - Personalaufwendungen	2.079.261,00	2.059.892,11	19.368,89	1.842.578,69	217.313,42
E0210	2b) - Versorgungsaufwendungen	0,00	0,00	0,00	0,00	0,00
E0215	2c) - Aufwendungen für Sach- und Dienstleistungen	65.890,00	82.693,83	-16.803,83	66.780,06	15.913,77
E0220	2d) - Abschreib. auf imm. Verm., Sachanlagen u. Finanzanlagen	0,00	8.862,52	-8.862,52	1.262,81	7.599,71
E0225	2e) - Abschreib. auf Umlaufvermögen	0,00	0,00	0,00	0,00	0,00
E0230	2f) - Zuwendungen, allg. Umlagen, sonst. Transferl	781,44	781,44	0,00	1.867,92	-1.086,48
E0235	2g) - Aufwendungen der sozialen Sicherung	9.627.172,00	9.124.535,21	502.636,79	8.970.442,21	154.093,00
E0240	2h) - sonstige laufende Aufwendungen	179.878,00	241.463,20	-61.585,20	142.485,39	98.977,81
E0295	2i) Summe lfd. Aufwendungen a. Verwaltungstätigkt.	11.952.982,44	11.518.228,31	434.754,13	11.025.417,08	492.811,23
E0300	3. laufendes Ergebnis aus Verwaltungstätigkeit	9.271.682,44	8.218.555,65	1.053.126,79	7.996.618,75	221.936,90
E0400	4. + Zins- und sonstige Finanzerträge	0,00	0,00	0,00	0,00	0,00
E0500	5. - Zins- und sonstige Finanzaufwendungen	0,00	0,00	0,00	0,00	0,00
E0600	6. Finanzergebnis	0,00	0,00	0,00	0,00	0,00
E0700	7. ordentliches Ergebnis	9.271.682,44	8.218.555,65	1.053.126,79	7.996.618,75	221.936,90
E0800	8. + außerordentliche Erträge	0,00	0,00	0,00	0,00	0,00
E0900	9. - außerordentliche Aufwendungen	0,00	0,00	0,00	0,00	0,00
E1000	10. außerordentliches Ergebnis	0,00	0,00	0,00	0,00	0,00
E1100	11. Jahresergebnis des Teilplans vor ILV	9.271.682,44	8.218.555,65	1.053.126,79	7.996.618,75	221.936,90
E1200	12. -Erträge aus internen Leistungsbeziehungen	0,00	0,00	0,00	0,00	0,00
E1300	13. - Aufwendungen aus intern. Leistungsbeziehung.	145.700,00	156.939,40	-11.239,40	146.278,75	10.660,65
E1400	14. Saldo Erträge u. Aufw. ILV	145.700,00	156.939,40	-11.239,40	146.278,75	10.660,65
E1500	15. Jahresergebnis des Teilplans nach ILV	9.417.382,44	8.375.495,05	1.041.887,39	8.142.897,50	232.597,55

Teilfinanzrechnung Amt 51 Jugendamt						
Landkreis Eichsfeld						
Nr.	Bezeichnung	Gesamt- ermächtigungen HH-Jahr 2013	Ergebnis HH-Jahr 2013	Abweichung (Ergebnis- Ansatz) 2013	Ergebnis des Haushalts- vorjahres 2012	Ergebnis- veränderung gegenüber
F0290	1. Saldo der laufenden Ein- und Auszahlungen aus Verwaltungstätigkeit	-9.273.232,44	-8.309.611,61	-963.620,83	-8.027.101,19	-282.510,42
F0320	2. Saldo der Zins- und sonstigen Finanzein- und auszahlungen	0,00	0,00	0,00	0,00	0,00
F0330	3. Saldo der ordentl. Ein- und Auszahlg.	-9.273.232,44	-8.309.611,61	-963.620,83	-8.027.101,19	-282.510,42
F0360	4. Saldo der außerordentl. Ein- u. Auszahlg.	0,00	0,00	0,00	0,00	0,00
F0370	5. Saldo der ordentlichen und außerordentlichen Ein- und Auszahlungen	-9.273.232,44	-8.309.611,61	-963.620,83	-8.027.101,19	-282.510,42
F0371	6. Einzahlungen aus ILV	0,00	0,00	0,00	0,00	0,00
F0372	7. Auszahlungen aus ILV	-145.700,00	-156.939,40	11.239,40	-146.278,75	-10.660,65
F0375	8. Saldo der Ein- und Auszahlungen aus ILV	-145.700,00	-156.939,40	11.239,40	-146.278,75	-10.660,65
F0376	9. Saldo der ordentl. und außerordentl. Ein- und Auszahlungen nach ILV	-9.418.932,44	-8.466.551,01	-952.381,43	-8.173.379,94	-293.171,07
F0390	10. + Einzahlungen aus Investitionszuwendungen	0,00	0,00	0,00	0,00	0,00
F0400	11. + Einzahlungen aus Beiträgen und ähnlichen Entgelten	0,00	0,00	0,00	0,00	0,00
F0410	12. + Einzahlungen aus der Veräußerung von immater. VG	0,00	0,00	0,00	0,00	0,00
F0420	13. + Einzahlg. aus der Veräußerung von Sachanl.	0,00	0,00	0,00	0,00	0,00
F0430	14. + Einzahlg. aus der Veräußerung von Finanzanl.	0,00	0,00	0,00	0,00	0,00
F0440	15. + Einzahlungen aus sonstigen Ausleihungen und Kreditgewährungen	0,00	0,00	0,00	0,00	0,00
F0450	16. + Einzahlg. aus der Veräußerung von Vorräten	0,00	0,00	0,00	0,00	0,00
F0460	17. + sonstige Investitionseinzahlungen	0,00	0,00	0,00	0,00	0,00
F0470	18. Summe d. Einzahlg. aus Investitionstätigkeit	0,00	0,00	0,00	0,00	0,00
F0490	19. - Auszahlg. f. d. Erwerb v. immat.Vermögensgegenständen	0,00	-5.117,00	5.117,00	0,00	-5.117,00
F0500	20. - Auszahlg. f. d. Erwerb v. Sachanlagen	-38.860,00	-22.252,14	-16.607,86	-1.953,96	-20.298,18
F0510	21. - Auszahlg. f. d. Erwerb v. Finanzanlagen	0,00	0,00	0,00	0,00	0,00
F0520	22. - Auszahlg. f. d. sonstige Ausleihungen u.Kreditgewährungen	0,00	0,00	0,00	0,00	0,00
F0530	23. - Auszahlg. f. d. Erwerb von Vorräten	0,00	0,00	0,00	0,00	0,00
F0540	24. - sonstige Investitionsauszahlungen	0,00	0,00	0,00	0,00	0,00
F0550	25. Summe d. Auszahlg. aus Investitionstätigkeit	-38.860,00	-27.369,14	-11.490,86	-1.953,96	-25.415,18
F0560	26. Saldo d. Ein- u. Auszahlg. aus Invest.tätigkeit	-38.860,00	-27.369,14	-11.490,86	-1.953,96	-25.415,18
F0570	27. Finanzmittelüberschuss (+)/ -fehlbetrag (-)	-9.457.792,44	-8.493.920,15	-963.872,29	-8.175.333,90	-318.586,25

Teilergebnisrechnung Amt 52 Grundsicherungsamt

Landkreis Eichsfeld

Nr.	Bezeichnung	Gesamt- ermächtigungen HH-Jahr 2013	Ergebnis HH-Jahr 2013	Abweichung (Ergebnis- Ansatz) 2013	Ergebnis des Haushalts- vorjahres 2012	Ergebnis- veränderung gegenüber
E0105	1a) + Steuern und ähnliche Abgaben	0,00	0,00	0,00	0,00	0,00
E0110	1b) + Zuwendungen, all. Umlagen, sonst. Transf.	0,00	0,00	0,00	0,00	0,00
E0115	1c) + Erträge der sozialen Sicherung	-30.706.600,00	-28.156.788,45	-2.549.811,55	-29.399.857,75	1.243.069,30
E0120	1d) + öffentlich-rechtliche Leistungsentgelte	-800,00	-1.077,05	277,05	-1.552,50	475,45
E0125	1e) + privatrechtliche Leistungsentgelte	0,00	0,00	0,00	0,00	0,00
E0130	1f) + Kostenerstattungen und Kostenumlagen	-1.000,00	0,00	-1.000,00	0,00	0,00
E0135	1g) +/- Bestandsveränd. Erzeugnisse und Leistungen	0,00	0,00	0,00	0,00	0,00
E0140	1h) + andere aktivierte Eigenleistungen	0,00	0,00	0,00	0,00	0,00
E0145	1i) + sonstige laufende Erträge	-12.300,00	-28.679,70	16.379,70	-12.116,78	-16.562,92
E0195	1j) Summe lfd. Erträge aus Verwaltungstätigkeit	-30.720.700,00	-28.186.545,20	-2.534.154,80	-29.413.527,03	1.226.981,83
E0205	2a) - Personalaufwendungen	4.634.800,00	4.427.742,12	207.057,88	4.263.765,49	163.976,63
E0210	2b) - Versorgungsaufwendungen	0,00	0,00	0,00	0,00	0,00
E0215	2c) - Aufwendungen für Sach- und Dienstleistungen	2.200,00	9,91	2.190,09	229,89	-219,98
E0220	2d) - Abschreib. auf imm. Verm., Sachanlagen u. Finanzanlagen	0,00	600,00	-600,00	600,00	0,00
E0225	2e) - Abschreib. auf Umlaufvermögen	0,00	0,00	0,00	0,00	0,00
E0230	2f) - Zuwendungen, allg. Umlagen, sonst. Transferl	0,00	0,00	0,00	0,00	0,00
E0235	2g) - Aufwendungen der sozialen Sicherung	33.804.635,00	30.181.831,52	3.622.803,48	30.818.307,83	-636.476,31
E0240	2h) - sonstige laufende Aufwendungen	239.165,00	489.536,13	-250.371,13	261.863,63	227.672,50
E0295	2i) Summe lfd. Aufwendungen a. Verwaltungstätigkt.	38.680.800,00	35.099.719,68	3.581.080,32	35.344.766,84	-245.047,16
E0300	3. laufendes Ergebnis aus Verwaltungstätigkeit	7.960.100,00	6.913.174,48	1.046.925,52	5.931.239,81	981.934,67
E0400	4. + Zins- und sonstige Finanzerträge	0,00	0,00	0,00	0,00	0,00
E0500	5. - Zins- und sonstige Finanzaufwendungen	0,00	0,00	0,00	0,00	0,00
E0600	6. Finanzergebnis	0,00	0,00	0,00	0,00	0,00
E0700	7. ordentliches Ergebnis	7.960.100,00	6.913.174,48	1.046.925,52	5.931.239,81	981.934,67
E0800	8. + außerordentliche Erträge	0,00	0,00	0,00	0,00	0,00
E0900	9. - außerordentliche Aufwendungen	0,00	0,00	0,00	0,00	0,00
E1000	10. außerordentliches Ergebnis	0,00	0,00	0,00	0,00	0,00
E1100	11. Jahresergebnis des Teilplans vor ILV	7.960.100,00	6.913.174,48	1.046.925,52	5.931.239,81	981.934,67
E1200	12. -Erträge aus internen Leistungsbeziehungen	0,00	0,00	0,00	0,00	0,00
E1300	13. - Aufwendungen aus intern. Leistungsbeziehung.	571.800,00	634.331,64	-62.531,64	615.567,53	18.764,11
E1400	14. Saldo Erträge u. Aufw. ILV	571.800,00	634.331,64	-62.531,64	615.567,53	18.764,11
E1500	15. Jahresergebnis des Teilplans nach ILV	8.531.900,00	7.547.506,12	984.393,88	6.546.807,34	1.000.698,78

Teilfinanzrechnung Amt 52 Grundsicherungsamt						
Landkreis Eichsfeld						
Nr.	Bezeichnung	Gesamt-ermächtigungen HH-Jahr 2013	Ergebnis HH-Jahr 2013	Abweichung (Ergebnis- Ansatz) 2013	Ergebnis des Haushalts- vorjahres 2012	Ergebnis- veränderung gegenüber
F0290	1. Saldo der laufenden Ein- und Auszahlungen aus Verwaltungstätigkeit	-7.949.400,00	-6.874.670,62	-1.074.729,38	-6.367.560,46	-507.110,16
F0320	2. Saldo der Zins- und sonstigen Finanzein- und auszahlungen	0,00	0,00	0,00	0,00	0,00
F0330	3. Saldo der ordentl. Ein- und Auszahlg.	-7.949.400,00	-6.874.670,62	-1.074.729,38	-6.367.560,46	-507.110,16
F0360	4. Saldo der außerordentl. Ein- u. Auszahlg.	0,00	0,00	0,00	0,00	0,00
F0370	5. Saldo der ordentlichen und außerordentlichen Ein- und Auszahlungen	-7.949.400,00	-6.874.670,62	-1.074.729,38	-6.367.560,46	-507.110,16
F0371	6. Einzahlungen aus ILV	0,00	0,00	0,00	0,00	0,00
F0372	7. Auszahlungen aus ILV	-571.800,00	-634.331,64	62.531,64	-615.567,53	-18.764,11
F0375	8. Saldo der Ein- und Auszahlungen aus ILV	-571.800,00	-634.331,64	62.531,64	-615.567,53	-18.764,11
F0376	9. Saldo der ordentl. und außerordentl. Ein- und Auszahlungen nach ILV	-8.521.200,00	-7.509.002,26	-1.012.197,74	-6.983.127,99	-525.874,27
F0390	10. + Einzahlungen aus Investitionszuwendungen	0,00	0,00	0,00	0,00	0,00
F0400	11. + Einzahlungen aus Beiträgen und ähnlichen Entgelten	0,00	0,00	0,00	0,00	0,00
F0410	12. + Einzahlungen aus der Veräußerung von immater. VG	0,00	0,00	0,00	0,00	0,00
F0420	13. + Einzahlg. aus der Veräußerung von Sachanl.	0,00	0,00	0,00	0,00	0,00
F0430	14. + Einzahlg. aus der Veräußerung von Finanzanl.	0,00	0,00	0,00	0,00	0,00
F0440	15. + Einzahlungen aus sonstigen Ausleihungen und Kreditgewährungen	62.000,00	113.836,11	-51.836,11	84.871,12	28.964,99
F0450	16. + Einzahlg. aus der Veräußerung von Vorräten	0,00	0,00	0,00	0,00	0,00
F0460	17. + sonstige Investitionseinzahlungen	0,00	0,00	0,00	0,00	0,00
F0470	18. Summe d. Einzahlg. aus Investitionstätigkeit	62.000,00	113.836,11	-51.836,11	84.871,12	28.964,99
F0490	19. - Auszahlg. f. d. Erwerb v. immat.Vermögensgegenständen	0,00	0,00	0,00	0,00	0,00
F0500	20. - Auszahlg. f. d. Erwerb v. Sachanlagen	0,00	0,00	0,00	0,00	0,00
F0510	21. - Auszahlg. f. d. Erwerb v. Finanzanlagen	0,00	0,00	0,00	0,00	0,00
F0520	22. - Auszahlg. f. d. sonstige Ausleihungen u.Kreditgewährungen	-74.000,00	-110.022,48	36.022,48	-97.063,03	-12.959,45
F0530	23. - Auszahlg. f. d. Erwerb von Vorräten	0,00	0,00	0,00	0,00	0,00
F0540	24. - sonstige Investitionsauszahlungen	0,00	0,00	0,00	0,00	0,00
F0550	25. Summe d. Auszahlg. aus Investitionstätigkeit	-74.000,00	-110.022,48	36.022,48	-97.063,03	-12.959,45
F0560	26. Saldo d. Ein- u. Auszahlg. aus Invest.tätigkeit	-12.000,00	3.813,63	-15.813,63	-12.191,91	16.005,54
F0570	27. Finanzmittelüberschuss (+)/ -fehlbetrag (-)	-8.533.200,00	-7.505.188,63	-1.028.011,37	-6.995.319,90	-509.868,73

Teilergebnisrechnung Amt 53 Gesundheitsamt

Landkreis Eichsfeld

Nr.	Bezeichnung	Gesamt- ermächtigungen HH-Jahr 2013	Ergebnis HH-Jahr 2013	Abweichung (Ergebnis- Ansatz) 2013	Ergebnis des Haushalts- vorjahres 2012	Ergebnis- veränderung gegenüber
E0105	1a) + Steuern und ähnliche Abgaben	0,00	0,00	0,00	0,00	0,00
E0110	1b) + Zuwendungen, all. Umlagen, sonst. Transf.	-6.100,00	-7.894,00	1.794,00	-7.981,00	87,00
E0115	1c) + Erträge der sozialen Sicherung	0,00	0,00	0,00	0,00	0,00
E0120	1d) + öffentlich-rechtliche Leistungsentgelte	-84.000,00	-142.074,01	58.074,01	-147.780,54	5.706,53
E0125	1e) + privatrechtliche Leistungsentgelte	-100,00	0,00	-100,00	0,00	0,00
E0130	1f) + Kostenerstattungen und Kostenumlagen	-100,00	-102,26	2,26	-145,98	43,72
E0135	1g) +/- Bestandsveränd. Erzeugnisse und Leistungen	0,00	0,00	0,00	0,00	0,00
E0140	1h) + andere aktivierte Eigenleistungen	0,00	0,00	0,00	0,00	0,00
E0145	1i) + sonstige laufende Erträge	0,00	0,00	0,00	0,00	0,00
E0195	1j) Summe lfd. Erträge aus Verwaltungstätigkeit	-90.300,00	-150.070,27	59.770,27	-155.907,52	5.837,25
E0205	2a) - Personalaufwendungen	1.387.400,00	1.443.997,59	-56.597,59	1.345.678,26	98.319,33
E0210	2b) - Versorgungsaufwendungen	0,00	0,00	0,00	0,00	0,00
E0215	2c) - Aufwendungen für Sach- und Dienstleistungen	85.700,00	82.419,89	3.280,11	85.009,91	-2.590,02
E0220	2d) - Abschreib. auf imm. Verm., Sachanlagen u. Finanzanlagen	0,00	4.581,94	-4.581,94	3.177,87	1.404,07
E0225	2e) - Abschreib. auf Umlaufvermögen	0,00	0,00	0,00	0,00	0,00
E0230	2f) - Zuwendungen, allg. Umlagen, sonst. Transferl	181.000,00	181.000,00	0,00	172.000,00	9.000,00
E0235	2g) - Aufwendungen der sozialen Sicherung	0,00	0,00	0,00	0,00	0,00
E0240	2h) - sonstige laufende Aufwendungen	34.800,00	25.298,12	9.501,88	23.664,02	1.634,10
E0295	2i) Summe lfd. Aufwendungen a. Verwaltungstätigkt.	1.688.900,00	1.737.297,54	-48.397,54	1.629.530,06	107.767,48
E0300	3. laufendes Ergebnis aus Verwaltungstätigkeit	1.598.600,00	1.587.227,27	11.372,73	1.473.622,54	113.604,73
E0400	4. + Zins- und sonstige Finanzerträge	0,00	0,00	0,00	0,00	0,00
E0500	5. - Zins- und sonstige Finanzaufwendungen	0,00	0,00	0,00	0,00	0,00
E0600	6. Finanzergebnis	0,00	0,00	0,00	0,00	0,00
E0700	7. ordentliches Ergebnis	1.598.600,00	1.587.227,27	11.372,73	1.473.622,54	113.604,73
E0800	8. + außerordentliche Erträge	0,00	0,00	0,00	0,00	0,00
E0900	9. - außerordentliche Aufwendungen	0,00	0,00	0,00	0,00	0,00
E1000	10. außerordentliches Ergebnis	0,00	0,00	0,00	0,00	0,00
E1100	11. Jahresergebnis des Teilplans vor ILV	1.598.600,00	1.587.227,27	11.372,73	1.473.622,54	113.604,73
E1200	12. -Erträge aus internen Leistungsbeziehungen	0,00	0,00	0,00	0,00	0,00
E1300	13. - Aufwendungen aus intern. Leistungsbeziehung.	131.700,00	130.306,10	1.393,90	121.228,13	9.077,97
E1400	14. Saldo Erträge u. Aufw. ILV	131.700,00	130.306,10	1.393,90	121.228,13	9.077,97
E1500	15. Jahresergebnis des Teilplans nach ILV	1.730.300,00	1.717.533,37	12.766,63	1.594.850,67	122.682,70

Teilfinanzrechnung Amt 53 Gesundheitsamt						
Landkreis Eichsfeld						
Nr.	Bezeichnung	Gesamt-ermächtigungen HH-Jahr 2013	Ergebnis HH-Jahr 2013	Abweichung (Ergebnis- Ansatz) 2013	Ergebnis des Haushalts- vorjahres 2012	Ergebnis- veränderung gegenüber
F0290	1. Saldo der laufenden Ein- und Auszahlungen aus Verwaltungstätigkeit	-1.598.600,00	-1.581.053,29	-17.546,71	-1.463.680,38	-117.372,91
F0320	2. Saldo der Zins- und sonstigen Finanzein- und auszahlungen	0,00	0,00	0,00	0,00	0,00
F0330	3. Saldo der ordentl. Ein- und Auszahlg.	-1.598.600,00	-1.581.053,29	-17.546,71	-1.463.680,38	-117.372,91
F0360	4. Saldo der außerordentl. Ein- u. Auszahlg.	0,00	0,00	0,00	0,00	0,00
F0370	5. Saldo der ordentlichen und außerordentlichen Ein- und Auszahlungen	-1.598.600,00	-1.581.053,29	-17.546,71	-1.463.680,38	-117.372,91
F0371	6. Einzahlungen aus ILV	0,00	0,00	0,00	0,00	0,00
F0372	7. Auszahlungen aus ILV	-131.700,00	-130.306,10	-1.393,90	-121.228,13	-9.077,97
F0375	8. Saldo der Ein- und Auszahlungen aus ILV	-131.700,00	-130.306,10	-1.393,90	-121.228,13	-9.077,97
F0376	9. Saldo der ordentl. und außerordentl. Ein- und Auszahlungen nach ILV	-1.730.300,00	-1.711.359,39	-18.940,61	-1.584.908,51	-126.450,88
F0390	10. + Einzahlungen aus Investitionszuwendungen	0,00	0,00	0,00	0,00	0,00
F0400	11. + Einzahlungen aus Beiträgen und ähnlichen Entgelten	0,00	-125,00	125,00	0,00	-125,00
F0410	12. + Einzahlungen aus der Veräußerung von immater. VG	0,00	0,00	0,00	0,00	0,00
F0420	13. + Einzahlg. aus der Veräußerung von Sachanl.	0,00	0,00	0,00	0,00	0,00
F0430	14. + Einzahlg. aus der Veräußerung von Finanzanl.	0,00	0,00	0,00	0,00	0,00
F0440	15. + Einzahlungen aus sonstigen Ausleihungen und Kreditgewährungen	0,00	0,00	0,00	0,00	0,00
F0450	16. + Einzahlg. aus der Veräußerung von Vorräten	0,00	0,00	0,00	0,00	0,00
F0460	17. + sonstige Investitionseinzahlungen	0,00	0,00	0,00	0,00	0,00
F0470	18. Summe d. Einzahlg. aus Investitionstätigkeit	0,00	-125,00	125,00	0,00	-125,00
F0490	19. - Auszahlg. f. d. Erwerb v. immat. Vermögensgegenständen	0,00	0,00	0,00	0,00	0,00
F0500	20. - Auszahlg. f. d. Erwerb v. Sachanlagen	-10.000,00	-2.908,47	-7.091,53	-2.267,34	-641,13
F0510	21. - Auszahlg. f. d. Erwerb v. Finanzanlagen	0,00	0,00	0,00	0,00	0,00
F0520	22. - Auszahlg. f. d. sonstige Ausleihungen u. Kreditgewährungen	0,00	0,00	0,00	0,00	0,00
F0530	23. - Auszahlg. f. d. Erwerb von Vorräten	0,00	0,00	0,00	0,00	0,00
F0540	24. - sonstige Investitionsauszahlungen	0,00	0,00	0,00	0,00	0,00
F0550	25. Summe d. Auszahlg. aus Investitionstätigkeit	-10.000,00	-2.908,47	-7.091,53	-2.267,34	-641,13
F0560	26. Saldo d. Ein- u. Auszahlg. aus Invest.tätigkeit	-10.000,00	-3.033,47	-6.966,53	-2.267,34	-766,13
F0570	27. Finanzmittelüberschuss (+)/ -fehlbetrag (-)	-1.740.300,00	-1.714.392,86	-25.907,14	-1.587.175,85	-127.217,01

Teilergebnisrechnung Amt 63 Bauaufsichtsamt

Landkreis Eichsfeld

Nr.	Bezeichnung	Gesamt- ermächtigungen HH-Jahr 2013	Ergebnis HH-Jahr 2013	Abweichung (Ergebnis- Ansatz) 2013	Ergebnis des Haushalts- vorjahres 2012	Ergebnis- veränderung gegenüber
E0105	1a) + Steuern und ähnliche Abgaben	0,00	0,00	0,00	0,00	0,00
E0110	1b) + Zuwendungen, all. Umlagen, sonst. Transf.	0,00	0,00	0,00	-3.783,64	3.783,64
E0115	1c) + Erträge der sozialen Sicherung	0,00	0,00	0,00	0,00	0,00
E0120	1d) + öffentlich-rechtliche Leistungsentgelte	-350.000,00	-368.041,72	18.041,72	-325.439,74	-42.601,98
E0125	1e) + privatrechtliche Leistungsentgelte	0,00	0,00	0,00	0,00	0,00
E0130	1f) + Kostenerstattungen und Kostenumlagen	0,00	-373,90	373,90	0,00	-373,90
E0135	1g) +/- Bestandsveränd. Erzeugnisse und Leistungen	0,00	0,00	0,00	0,00	0,00
E0140	1h) + andere aktivierte Eigenleistungen	0,00	0,00	0,00	0,00	0,00
E0145	1i) + sonstige laufende Erträge	-60.000,00	-27.785,98	-32.214,02	-43.477,99	15.692,01
E0195	1j) Summe lfd. Erträge aus Verwaltungstätigkeit	-410.000,00	-396.201,60	-13.798,40	-372.701,37	-23.500,23
E0205	2a) - Personalaufwendungen	1.197.000,00	1.181.929,25	15.070,75	1.322.606,63	-140.677,38
E0210	2b) - Versorgungsaufwendungen	0,00	0,00	0,00	0,00	0,00
E0215	2c) - Aufwendungen für Sach- und Dienstleistungen	42.000,00	1.797,50	40.202,50	37.095,59	-35.298,09
E0220	2d) - Abschreib. auf imm. Verm., Sachanlagen u. Finanzanlagen	0,00	2.305,22	-2.305,22	0,00	2.305,22
E0225	2e) - Abschreib. auf Umlaufvermögen	0,00	0,00	0,00	0,00	0,00
E0230	2f) - Zuwendungen, allg. Umlagen, sonst. Transferl	100.000,00	99.998,26	1,74	99.901,79	96,47
E0235	2g) - Aufwendungen der sozialen Sicherung	0,00	0,00	0,00	0,00	0,00
E0240	2h) - sonstige laufende Aufwendungen	41.000,00	50.089,48	-9.089,48	28.321,09	21.768,39
E0295	2i) Summe lfd. Aufwendungen a. Verwaltungstätigkt.	1.380.000,00	1.336.119,71	43.880,29	1.487.925,10	-151.805,39
E0300	3. laufendes Ergebnis aus Verwaltungstätigkeit	970.000,00	939.918,11	30.081,89	1.115.223,73	-175.305,62
E0400	4. + Zins- und sonstige Finanzerträge	0,00	0,00	0,00	0,00	0,00
E0500	5. - Zins- und sonstige Finanzaufwendungen	0,00	0,00	0,00	0,00	0,00
E0600	6. Finanzergebnis	0,00	0,00	0,00	0,00	0,00
E0700	7. ordentliches Ergebnis	970.000,00	939.918,11	30.081,89	1.115.223,73	-175.305,62
E0800	8. + außerordentliche Erträge	0,00	0,00	0,00	0,00	0,00
E0900	9. - außerordentliche Aufwendungen	0,00	0,00	0,00	0,00	0,00
E1000	10. außerordentliches Ergebnis	0,00	0,00	0,00	0,00	0,00
E1100	11. Jahresergebnis des Teilplans vor ILV	970.000,00	939.918,11	30.081,89	1.115.223,73	-175.305,62
E1200	12. -Erträge aus internen Leistungsbeziehungen	0,00	0,00	0,00	0,00	0,00
E1300	13. - Aufwendungen aus intern. Leistungsbeziehung.	137.000,00	120.078,42	16.921,58	126.565,03	-6.486,61
E1400	14. Saldo Erträge u. Aufw. ILV	137.000,00	120.078,42	16.921,58	126.565,03	-6.486,61
E1500	15. Jahresergebnis des Teilplans nach ILV	1.107.000,00	1.059.996,53	47.003,47	1.241.788,76	-181.792,23

Teilfinanzfinanzrechnung Amt 63 Bauaufsichtsamt						
Landkreis Eichsfeld						
Nr.	Bezeichnung	Gesamt- ermächtigungen HH-Jahr 2013	Ergebnis HH-Jahr 2013	Abweichung (Ergebnis- Ansatz) 2013	Ergebnis des Haushalts- vorjahres 2012	Ergebnis- veränderung gegenüber
F0290	1. Saldo der laufenden Ein- und Auszahlungen aus Verwaltungstätigkeit	-970.750,00	-910.689,75	-60.060,25	-1.126.625,38	215.935,63
F0320	2. Saldo der Zins- und sonstigen Finanzein- und auszahlungen	0,00	0,00	0,00	0,00	0,00
F0330	3. Saldo der ordentl. Ein- und Auszahlg.	-970.750,00	-910.689,75	-60.060,25	-1.126.625,38	215.935,63
F0360	4. Saldo der außerordentl. Ein- u. Auszahlg.	0,00	0,00	0,00	0,00	0,00
F0370	5. Saldo der ordentlichen und außerordentlichen Ein- und Auszahlungen	-970.750,00	-910.689,75	-60.060,25	-1.126.625,38	215.935,63
F0371	6. Einzahlungen aus ILV	0,00	0,00	0,00	0,00	0,00
F0372	7. Auszahlungen aus ILV	-137.000,00	-120.078,42	-16.921,58	-126.565,03	6.486,61
F0375	8. Saldo der Ein- und Auszahlungen aus ILV	-137.000,00	-120.078,42	-16.921,58	-126.565,03	6.486,61
F0376	9. Saldo der ordentl. und außerordentl. Ein- und Auszahlungen nach ILV	-1.107.750,00	-1.030.768,17	-76.981,83	-1.253.190,41	222.422,24
F0390	10. + Einzahlungen aus Investitionszuwendungen	0,00	0,00	0,00	0,00	0,00
F0400	11. + Einzahlungen aus Beiträgen und ähnlichen Entgelten	0,00	0,00	0,00	0,00	0,00
F0410	12. + Einzahlungen aus der Veräußerung von immater. VG	0,00	0,00	0,00	0,00	0,00
F0420	13. + Einzahlg. aus der Veräußerung von Sachanl.	0,00	0,00	0,00	0,00	0,00
F0430	14. + Einzahlg. aus der Veräußerung von Finanzanl.	0,00	0,00	0,00	0,00	0,00
F0440	15. + Einzahlungen aus sonstigen Ausleihungen und Kreditgewährungen	0,00	0,00	0,00	0,00	0,00
F0450	16. + Einzahlg. aus der Veräußerung von Vorräten	0,00	0,00	0,00	0,00	0,00
F0460	17. + sonstige Investitionseinzahlungen	0,00	0,00	0,00	0,00	0,00
F0470	18. Summe d. Einzahlg. aus Investitionstätigkeit	0,00	0,00	0,00	0,00	0,00
F0490	19. - Auszahlg. f. d. Erwerb v. immat.Vermögensgegenständen	0,00	0,00	0,00	0,00	0,00
F0500	20. - Auszahlg. f. d. Erwerb v. Sachanlagen	-3.000,00	-2.306,22	-693,78	0,00	-2.306,22
F0510	21. - Auszahlg. f. d. Erwerb v. Finanzanlagen	0,00	0,00	0,00	0,00	0,00
F0520	22. - Auszahlg. f. d. sonstige Ausleihungen u.Kreditgewährungen	0,00	0,00	0,00	0,00	0,00
F0530	23. - Auszahlg. f. d. Erwerb von Vorräten	0,00	0,00	0,00	0,00	0,00
F0540	24. - sonstige Investitionsauszahlungen	0,00	0,00	0,00	0,00	0,00
F0550	25. Summe d. Auszahlg. aus Investitionstätigkeit	-3.000,00	-2.306,22	-693,78	0,00	-2.306,22
F0560	26. Saldo d. Ein- u. Auszahlg. aus Invest.tätigkeit	-3.000,00	-2.306,22	-693,78	0,00	-2.306,22
F0570	27. Finanzmittelüberschuss (+)/ -fehlbetrag (-)	-1.110.750,00	-1.033.074,39	-77.675,61	-1.253.190,41	220.116,02

Teilergebnisrechnung Amt 70 Umweltamt

Landkreis Eichsfeld

Nr.	Bezeichnung	Gesamt- ermächtigungen HH-Jahr 2013	Ergebnis HH-Jahr 2013	Abweichung (Ergebnis- Ansatz) 2013	Ergebnis des Haushalts- vorjahres 2012	Ergebnis- veränderung gegenüber
E0105	1a) + Steuern und ähnliche Abgaben	0,00	0,00	0,00	0,00	0,00
E0110	1b) + Zuwendungen, all. Umlagen, sonst. Transf.	0,00	0,00	0,00	0,00	0,00
E0115	1c) + Erträge der sozialen Sicherung	0,00	0,00	0,00	0,00	0,00
E0120	1d) + öffentlich-rechtliche Leistungsentgelte	-5.656.000,00	-5.816.043,68	160.043,68	-5.577.867,34	-238.176,34
E0125	1e) + privatrechtliche Leistungsentgelte	-810.800,00	-404.700,36	-406.099,64	-627.669,23	222.968,87
E0130	1f) + Kostenerstattungen und Kostenumlagen	-168.900,00	-152.605,68	-16.294,32	-285.255,95	132.650,27
E0135	1g) +/- Bestandsveränd. Erzeugnisse und Leistungen	0,00	0,00	0,00	0,00	0,00
E0140	1h) + andere aktivierte Eigenleistungen	0,00	0,00	0,00	0,00	0,00
E0145	1i) + sonstige laufende Erträge	-925.800,00	-634.772,63	-291.027,37	-502.803,75	-131.968,88
E0195	1j) Summe lfd. Erträge aus Verwaltungstätigkeit	-7.561.500,00	-7.008.122,35	-553.377,65	-6.993.596,27	-14.526,08
E0205	2a) - Personalaufwendungen	1.846.000,00	1.843.159,02	2.840,98	1.851.883,61	-8.724,59
E0210	2b) - Versorgungsaufwendungen	0,00	0,00	0,00	0,00	0,00
E0215	2c) - Aufwendungen für Sach- und Dienstleistungen	6.711.500,00	6.160.471,31	551.028,69	6.007.741,93	152.729,38
E0220	2d) - Abschreib. auf imm. Verm., Sachanlagen u. Finanzanlagen	45.000,00	62.419,49	-17.419,49	57.071,90	5.347,59
E0225	2e) - Abschreib. auf Umlaufvermögen	0,00	0,00	0,00	0,00	0,00
E0230	2f) - Zuwendungen, allg. Umlagen, sonst. Transferl	0,00	0,00	0,00	0,00	0,00
E0235	2g) - Aufwendungen der sozialen Sicherung	0,00	0,00	0,00	0,00	0,00
E0240	2h) - sonstige laufende Aufwendungen	236.500,00	105.755,38	130.744,62	82.608,21	23.147,17
E0295	2i) Summe lfd. Aufwendungen a. Verwaltungstätigkt.	8.839.000,00	8.171.805,20	667.194,80	7.999.305,65	172.499,55
E0300	3. laufendes Ergebnis aus Verwaltungstätigkeit	1.277.500,00	1.163.682,85	113.817,15	1.005.709,38	157.973,47
E0400	4. + Zins- und sonstige Finanzerträge	0,00	-208,53	208,53	-1.012,25	803,72
E0500	5. - Zins- und sonstige Finanzaufwendungen	0,00	0,00	0,00	0,00	0,00
E0600	6. Finanzergebnis	0,00	-208,53	208,53	-1.012,25	803,72
E0700	7. ordentliches Ergebnis	1.277.500,00	1.163.474,32	114.025,68	1.004.697,13	158.777,19
E0800	8. + außerordentliche Erträge	0,00	0,00	0,00	0,00	0,00
E0900	9. - außerordentliche Aufwendungen	0,00	0,00	0,00	0,00	0,00
E1000	10. außerordentliches Ergebnis	0,00	0,00	0,00	0,00	0,00
E1100	11. Jahresergebnis des Teilplans vor ILV	1.277.500,00	1.163.474,32	114.025,68	1.004.697,13	158.777,19
E1200	12. -Erträge aus internen Leistungsbeziehungen	0,00	0,00	0,00	0,00	0,00
E1300	13. - Aufwendungen aus intern. Leistungsbeziehung.	283.000,00	223.465,75	59.534,25	226.291,41	-2.825,66
E1400	14. Saldo Erträge u. Aufw. ILV	283.000,00	223.465,75	59.534,25	226.291,41	-2.825,66
E1500	15. Jahresergebnis des Teilplans nach ILV	1.560.500,00	1.386.940,07	173.559,93	1.230.988,54	155.951,53

Teilfinanzrechnung Amt 70 Umweltamt						
Landkreis Eichsfeld						
Nr.	Bezeichnung	Gesamt-ermächtigungen HH-Jahr 2013	Ergebnis HH-Jahr 2013	Abweichung (Ergebnis- Ansatz) 2013	Ergebnis des Haushalts- vorjahres 2012	Ergebnis- veränderung gegenüber
F0290	1. Saldo der laufenden Ein- und Auszahlungen aus Verwaltungstätigkeit	-2.862.500,00	-1.848.115,65	-1.014.384,35	-1.672.759,57	-175.356,08
F0320	2. Saldo der Zins- und sonstigen Finanzein- und auszahlungen	0,00	-2.870,39	2.870,39	1.012,25	-3.882,64
F0330	3. Saldo der ordentl. Ein- und Auszahlg.	-2.862.500,00	-1.850.986,04	-1.011.513,96	-1.671.747,32	-179.238,72
F0360	4. Saldo der außerordentl. Ein- u. Auszahlg.	0,00	2.894,92	-2.894,92	-4.860,48	7.755,40
F0370	5. Saldo der ordentlichen und außerordentlichen Ein- und Auszahlungen	-2.862.500,00	-1.848.091,12	-1.014.408,88	-1.676.607,80	-171.483,32
F0371	6. Einzahlungen aus ILV	0,00	0,00	0,00	0,00	0,00
F0372	7. Auszahlungen aus ILV	-283.000,00	-223.465,75	-59.534,25	-226.291,41	2.825,66
F0375	8. Saldo der Ein- und Auszahlungen aus ILV	-283.000,00	-223.465,75	-59.534,25	-226.291,41	2.825,66
F0376	9. Saldo der ordentl. und außerordentl. Ein- und Auszahlungen nach ILV	-3.145.500,00	-2.071.556,87	-1.073.943,13	-1.902.899,21	-168.657,66
F0390	10. + Einzahlungen aus Investitionszuwendungen	0,00	0,00	0,00	0,00	0,00
F0400	11. + Einzahlungen aus Beiträgen und ähnlichen Entgelten	0,00	14.050,00	-14.050,00	16.588,04	-2.538,04
F0410	12. + Einzahlungen aus der Veräußerung von immater. VG	0,00	0,00	0,00	0,00	0,00
F0420	13. + Einzahlg. aus der Veräußerung von Sachanl.	0,00	0,00	0,00	23.700,00	-23.700,00
F0430	14. + Einzahlg. aus der Veräußerung von Finanzanl.	0,00	0,00	0,00	0,00	0,00
F0440	15. + Einzahlungen aus sonstigen Ausleihungen und Kreditgewährungen	0,00	0,00	0,00	0,00	0,00
F0450	16. + Einzahlg. aus der Veräußerung von Vorräten	0,00	0,00	0,00	0,00	0,00
F0460	17. + sonstige Investitionseinzahlungen	0,00	0,00	0,00	0,00	0,00
F0470	18. Summe d. Einzahlg. aus Investitionstätigkeit	0,00	14.050,00	-14.050,00	40.288,04	-26.238,04
F0490	19. - Auszahlg. f. d. Erwerb v. immat. Vermögensgegenständen	0,00	0,00	0,00	0,00	0,00
F0500	20. - Auszahlg. f. d. Erwerb v. Sachanlagen	-1.054.700,00	-30.839,07	-1.023.860,93	-151.470,95	120.631,88
F0510	21. - Auszahlg. f. d. Erwerb v. Finanzanlagen	0,00	0,00	0,00	0,00	0,00
F0520	22. - Auszahlg. f. d. sonstige Ausleihungen u. Kreditgewährungen	0,00	0,00	0,00	0,00	0,00
F0530	23. - Auszahlg. f. d. Erwerb von Vorräten	0,00	0,00	0,00	0,00	0,00
F0540	24. - sonstige Investitionsauszahlungen	0,00	0,00	0,00	0,00	0,00
F0550	25. Summe d. Auszahlg. aus Investitionstätigkeit	-1.054.700,00	-30.839,07	-1.023.860,93	-151.470,95	120.631,88
F0560	26. Saldo d. Ein- u. Auszahlg. aus Invest. tätigkeit	-1.054.700,00	-16.789,07	-1.037.910,93	-111.182,91	94.393,84
F0570	27. Finanzmittelüberschuss (+)/ -fehlbetrag (-)	-4.200.200,00	-2.088.345,94	-2.111.854,06	-2.014.082,12	-74.263,82

Teilergebnisrechnung Amt 80 Wirtschaftsreferat

Landkreis Eichsfeld

Nr.	Bezeichnung	Gesamt- ermächtigungen HH-Jahr 2013	Ergebnis HH-Jahr 2013	Abweichung (Ergebnis- Ansatz) 2013	Ergebnis des Haushalts- vorjahres 2012	Ergebnis- veränderung gegenüber
E0105	1a) + Steuern und ähnliche Abgaben	0,00	0,00	0,00	0,00	0,00
E0110	1b) + Zuwendungen, all. Umlagen, sonst. Transf.	-771.000,00	-576.565,81	-194.434,19	-476.871,85	-99.693,96
E0115	1c) + Erträge der sozialen Sicherung	0,00	0,00	0,00	0,00	0,00
E0120	1d) + öffentlich-rechtliche Leistungsentgelte	0,00	0,00	0,00	0,00	0,00
E0125	1e) + privatrechtliche Leistungsentgelte	0,00	0,00	0,00	0,00	0,00
E0130	1f) + Kostenerstattungen und Kostenumlagen	0,00	0,00	0,00	0,00	0,00
E0135	1g) +/- Bestandsveränd. Erzeugnisse und Leistungen	0,00	0,00	0,00	0,00	0,00
E0140	1h) + andere aktivierte Eigenleistungen	0,00	0,00	0,00	0,00	0,00
E0145	1i) + sonstige laufende Erträge	0,00	0,00	0,00	0,00	0,00
E0195	1j) Summe lfd. Erträge aus Verwaltungstätigkeit	-771.000,00	-576.565,81	-194.434,19	-476.871,85	-99.693,96
E0205	2a) - Personalaufwendungen	170.500,00	176.387,89	-5.887,89	170.328,89	6.059,00
E0210	2b) - Versorgungsaufwendungen	0,00	0,00	0,00	0,00	0,00
E0215	2c) - Aufwendungen für Sach- und Dienstleistungen	508.685,80	92.907,58	415.778,22	144.684,42	-51.776,84
E0220	2d) - Abschreib. auf imm. Verm., Sachanlagen u. Finanzanlagen	0,00	2.390,82	-2.390,82	0,00	2.390,82
E0225	2e) - Abschreib. auf Umlaufvermögen	0,00	0,00	0,00	0,00	0,00
E0230	2f) - Zuwendungen, allg. Umlagen, sonst. Transferl	510.414,20	539.000,51	-28.586,31	501.631,77	37.368,74
E0235	2g) - Aufwendungen der sozialen Sicherung	0,00	0,00	0,00	0,00	0,00
E0240	2h) - sonstige laufende Aufwendungen	148.700,00	134.457,39	14.242,61	138.309,32	-3.851,93
E0295	2i) Summe lfd. Aufwendungen a. Verwaltungstätigkt.	1.338.300,00	945.144,19	393.155,81	954.954,40	-9.810,21
E0300	3. laufendes Ergebnis aus Verwaltungstätigkeit	567.300,00	368.578,38	198.721,62	478.082,55	-109.504,17
E0400	4. + Zins- und sonstige Finanzerträge	0,00	0,00	0,00	0,00	0,00
E0500	5. - Zins- und sonstige Finanzaufwendungen	0,00	0,00	0,00	0,00	0,00
E0600	6. Finanzergebnis	0,00	0,00	0,00	0,00	0,00
E0700	7. ordentliches Ergebnis	567.300,00	368.578,38	198.721,62	478.082,55	-109.504,17
E0800	8. + außerordentliche Erträge	0,00	0,00	0,00	0,00	0,00
E0900	9. - außerordentliche Aufwendungen	0,00	0,00	0,00	0,00	0,00
E1000	10. außerordentliches Ergebnis	0,00	0,00	0,00	0,00	0,00
E1100	11. Jahresergebnis des Teilplans vor ILV	567.300,00	368.578,38	198.721,62	478.082,55	-109.504,17
E1200	12. -Erträge aus internen Leistungsbeziehungen	0,00	0,00	0,00	0,00	0,00
E1300	13. - Aufwendungen aus intern. Leistungsbeziehung.	21.800,00	16.398,56	5.401,44	15.760,89	637,67
E1400	14. Saldo Erträge u. Aufw. ILV	21.800,00	16.398,56	5.401,44	15.760,89	637,67
E1500	15. Jahresergebnis des Teilplans nach ILV	589.100,00	384.976,94	204.123,06	493.843,44	-108.866,50

Teilfinanzfinanzrechnung Amt 80 Wirtschaftsreferat						
Landkreis Eichsfeld						
Nr.	Bezeichnung	Gesamt-ermächtigungen HH-Jahr 2013	Ergebnis HH-Jahr 2013	Abweichung (Ergebnis- Ansatz) 2013	Ergebnis des Haushalts- vorjahres 2012	Ergebnis- veränderung gegenüber
F0290	1. Saldo der laufenden Ein- und Auszahlungen aus Verwaltungstätigkeit	-567.350,00	-236.561,36	-330.788,64	-480.905,30	244.343,94
F0320	2. Saldo der Zins- und sonstigen Finanzein- und auszahlungen	0,00	0,00	0,00	0,00	0,00
F0330	3. Saldo der ordentl. Ein- und Auszahlg.	-567.350,00	-236.561,36	-330.788,64	-480.905,30	244.343,94
F0360	4. Saldo der außerordentl. Ein- u. Auszahlg.	0,00	0,00	0,00	0,00	0,00
F0370	5. Saldo der ordentlichen und außerordentlichen Ein- und Auszahlungen	-567.350,00	-236.561,36	-330.788,64	-480.905,30	244.343,94
F0371	6. Einzahlungen aus ILV	0,00	0,00	0,00	0,00	0,00
F0372	7. Auszahlungen aus ILV	-21.800,00	-16.398,56	-5.401,44	-15.760,89	-637,67
F0375	8. Saldo der Ein- und Auszahlungen aus ILV	-21.800,00	-16.398,56	-5.401,44	-15.760,89	-637,67
F0376	9. Saldo der ordentl. und außerordentl. Ein- und Auszahlungen nach ILV	-589.150,00	-252.959,92	-336.190,08	-496.666,19	243.706,27
F0390	10. + Einzahlungen aus Investitionszuwendungen	0,00	236.411,32	-236.411,32	0,00	236.411,32
F0400	11. + Einzahlungen aus Beiträgen und ähnlichen Entgelten	0,00	0,00	0,00	0,00	0,00
F0410	12. + Einzahlungen aus der Veräußerung von immater. VG	0,00	0,00	0,00	0,00	0,00
F0420	13. + Einzahlg. aus der Veräußerung von Sachanl.	0,00	0,00	0,00	0,00	0,00
F0430	14. + Einzahlg. aus der Veräußerung von Finanzanl.	0,00	0,00	0,00	0,00	0,00
F0440	15. + Einzahlungen aus sonstigen Ausleihungen und Kreditgewährungen	0,00	0,00	0,00	0,00	0,00
F0450	16. + Einzahlg. aus der Veräußerung von Vorräten	0,00	0,00	0,00	0,00	0,00
F0460	17. + sonstige Investitionseinzahlungen	0,00	0,00	0,00	0,00	0,00
F0470	18. Summe d. Einzahlg. aus Investitionstätigkeit	0,00	236.411,32	-236.411,32	0,00	236.411,32
F0490	19. - Auszahlg. f. d. Erwerb v. immat.Vermögensgegenständen	0,00	-236.411,32	236.411,32	0,00	-236.411,32
F0500	20. - Auszahlg. f. d. Erwerb v. Sachanlagen	0,00	0,00	0,00	0,00	0,00
F0510	21. - Auszahlg. f. d. Erwerb v. Finanzanlagen	0,00	0,00	0,00	0,00	0,00
F0520	22. - Auszahlg. f. d. sonstige Ausleihungen u.Kreditgewährungen	0,00	0,00	0,00	0,00	0,00
F0530	23. - Auszahlg. f. d. Erwerb von Vorräten	0,00	0,00	0,00	0,00	0,00
F0540	24. - sonstige Investitionsauszahlungen	0,00	0,00	0,00	0,00	0,00
F0550	25. Summe d. Auszahlg. aus Investitionstätigkeit	0,00	-236.411,32	236.411,32	0,00	-236.411,32
F0560	26. Saldo d. Ein- u. Auszahlg. aus Invest.tätigkeit	0,00	0,00	0,00	0,00	0,00
F0570	27. Finanzmittelüberschuss (+)/ -fehlbetrag (-)	-589.150,00	-252.959,92	-336.190,08	-496.666,19	243.706,27

Teilergebnisrechnung Amt 90 Allgemeine Finanzwirtschaft

Landkreis Eichsfeld

Nr.	Bezeichnung	Gesamt- ermächtigungen HH-Jahr 2013	Ergebnis HH-Jahr 2013	Abweichung (Ergebnis- Ansatz) 2013	Ergebnis des Haushalts- vorjahres 2012	Ergebnis- veränderung gegenüber
E0105	1a) + Steuern und ähnliche Abgaben	0,00	0,00	0,00	-4.672.722,45	4.672.722,45
E0110	1b) + Zuwendungen, all. Umlagen, sonst. Transf.	-65.792.100,00	-67.582.789,49	1.790.689,49	-48.700.683,02	-18.882.106,47
E0115	1c) + Erträge der sozialen Sicherung	0,00	0,00	0,00	0,00	0,00
E0120	1d) + öffentlich-rechtliche Leistungsentgelte	0,00	0,00	0,00	0,00	0,00
E0125	1e) + privatrechtliche Leistungsentgelte	0,00	0,00	0,00	0,00	0,00
E0130	1f) + Kostenerstattungen und Kostenumlagen	0,00	0,00	0,00	0,00	0,00
E0135	1g) +/- Bestandsveränd. Erzeugnisse und Leistungen	0,00	0,00	0,00	0,00	0,00
E0140	1h) + andere aktivierte Eigenleistungen	0,00	0,00	0,00	0,00	0,00
E0145	1i) + sonstige laufende Erträge	-4.900.100,00	-1.916,30	-4.898.183,70	-1.040,65	-875,65
E0195	1j) Summe lfd. Erträge aus Verwaltungstätigkeit	-70.692.200,00	-67.584.705,79	-3.107.494,21	-53.374.446,12	-14.210.259,67
E0205	2a) - Personalaufwendungen	0,00	0,00	0,00	0,00	0,00
E0210	2b) - Versorgungsaufwendungen	0,00	0,00	0,00	0,00	0,00
E0215	2c) - Aufwendungen für Sach- und Dienstleistungen	0,00	0,00	0,00	0,00	0,00
E0220	2d) - Abschreib. auf imm. Verm., Sachanlagen u. Finanzanlagen	500.000,00	0,00	500.000,00	0,00	0,00
E0225	2e) - Abschreib. auf Umlaufvermögen	0,00	0,00	0,00	0,00	0,00
E0230	2f) - Zuwendungen, allg. Umlagen, sonst. Transferl	1.069.600,00	1.069.536,27	63,73	1.076.144,85	-6.608,58
E0235	2g) - Aufwendungen der sozialen Sicherung	0,00	0,00	0,00	0,00	0,00
E0240	2h) - sonstige laufende Aufwendungen	0,00	0,00	0,00	0,00	0,00
E0295	2i) Summe lfd. Aufwendungen a. Verwaltungstätigkt.	1.569.600,00	1.069.536,27	500.063,73	1.076.144,85	-6.608,58
E0300	3. laufendes Ergebnis aus Verwaltungstätigkeit	-69.122.600,00	-66.515.169,52	-2.607.430,48	-52.298.301,27	-14.216.868,25
E0400	4. + Zins- und sonstige Finanzerträge	-550.000,00	-896.715,99	346.715,99	-758.551,41	-138.164,58
E0500	5. - Zins- und sonstige Finanzaufwendungen	1.015.000,00	883.279,06	131.720,94	1.057.583,29	-174.304,23
E0600	6. Finanzergebnis	465.000,00	-13.436,93	478.436,93	299.031,88	-312.468,81
E0700	7. ordentliches Ergebnis	-68.657.600,00	-66.528.606,45	-2.128.993,55	-51.999.269,39	-14.529.337,06
E0800	8. + außerordentliche Erträge	0,00	0,00	0,00	0,00	0,00
E0900	9. - außerordentliche Aufwendungen	0,00	0,00	0,00	0,00	0,00
E1000	10. außerordentliches Ergebnis	0,00	0,00	0,00	0,00	0,00
E1100	11. Jahresergebnis des Teilplans vor ILV	-68.657.600,00	-66.528.606,45	-2.128.993,55	-51.999.269,39	-14.529.337,06
E1200	12. -Erträge aus internen Leistungsbeziehungen	0,00	0,00	0,00	0,00	0,00
E1300	13. - Aufwendungen aus intern. Leistungsbeziehung.	0,00	0,00	0,00	0,00	0,00
E1400	14. Saldo Erträge u. Aufw. ILV	0,00	0,00	0,00	0,00	0,00
E1500	15. Jahresergebnis des Teilplans nach ILV	-68.657.600,00	-66.528.606,45	-2.128.993,55	-51.999.269,39	-14.529.337,06

Teilfinanzrechnung Amt 90 Allgemeine Finanzwirtschaft						
Landkreis Eichsfeld						
Nr.	Bezeichnung	Gesamt-ermächtigungen HH-Jahr 2013	Ergebnis HH-Jahr 2013	Abweichung (Ergebnis- Ansatz) 2013	Ergebnis des Haushalts- vorjahres 2012	Ergebnis- veränderung gegenüber
F0290	1. Saldo der laufenden Ein- und Auszahlungen aus Verwaltungstätigkeit	64.722.600,00	64.591.158,01	131.441,99	50.453.303,75	14.137.854,26
F0320	2. Saldo der Zins- und sonstigen Finanzein- und auszahlungen	-465.000,00	-18.322,96	-446.677,04	-215.005,14	196.682,18
F0330	3. Saldo der ordentl. Ein- und Auszahlg.	64.257.600,00	64.572.835,05	-315.235,05	50.238.298,61	14.334.536,44
F0360	4. Saldo der außerordentl. Ein- u. Auszahlg.	0,00	0,00	0,00	0,00	0,00
F0370	5. Saldo der ordentlichen und außerordentlichen Ein- und Auszahlungen	64.257.600,00	64.572.835,05	-315.235,05	50.238.298,61	14.334.536,44
F0371	6. Einzahlungen aus ILV	0,00	0,00	0,00	0,00	0,00
F0372	7. Auszahlungen aus ILV	0,00	0,00	0,00	0,00	0,00
F0375	8. Saldo der Ein- und Auszahlungen aus ILV	0,00	0,00	0,00	0,00	0,00
F0376	9. Saldo der ordentl. und außerordentl. Ein- und Auszahlungen nach ILV	64.257.600,00	64.572.835,05	-315.235,05	50.238.298,61	14.334.536,44
F0390	10. + Einzahlungen aus Investitionszuwendungen	0,00	0,00	0,00	0,00	0,00
F0400	11. + Einzahlungen aus Beiträgen und ähnlichen Entgelten	0,00	0,00	0,00	0,00	0,00
F0410	12. + Einzahlungen aus der Veräußerung von immater. VG	0,00	0,00	0,00	0,00	0,00
F0420	13. + Einzahlg. aus der Veräußerung von Sachanl.	0,00	0,00	0,00	0,00	0,00
F0430	14. + Einzahlg. aus der Veräußerung von Finanzanl.	0,00	0,00	0,00	0,00	0,00
F0440	15. + Einzahlungen aus sonstigen Ausleihungen und Kreditgewährungen	0,00	0,00	0,00	0,00	0,00
F0450	16. + Einzahlg. aus der Veräußerung von Vorräten	0,00	0,00	0,00	0,00	0,00
F0460	17. + sonstige Investitionseinzahlungen	0,00	0,00	0,00	0,00	0,00
F0470	18. Summe d. Einzahlg. aus Investitionstätigkeit	0,00	0,00	0,00	0,00	0,00
F0490	19. - Auszahlg. f. d. Erwerb v. immat.Vermögensgegenständen	0,00	0,00	0,00	0,00	0,00
F0500	20. - Auszahlg. f. d. Erwerb v. Sachanlagen	0,00	0,00	0,00	0,00	0,00
F0510	21. - Auszahlg. f. d. Erwerb v. Finanzanlagen	0,00	0,00	0,00	0,00	0,00
F0520	22. - Auszahlg. f. d. sonstige Ausleihungen u.Kreditgewährungen	0,00	0,00	0,00	0,00	0,00
F0530	23. - Auszahlg. f. d. Erwerb von Vorräten	0,00	0,00	0,00	0,00	0,00
F0540	24. - sonstige Investitionsauszahlungen	0,00	0,00	0,00	0,00	0,00
F0550	25. Summe d. Auszahlg. aus Investitionstätigkeit	0,00	0,00	0,00	0,00	0,00
F0560	26. Saldo d. Ein- u. Auszahlg. aus Invest.tätigkeit	0,00	0,00	0,00	0,00	0,00
F0570	27. Finanzmittelüberschuss (+)/ -fehlbetrag (-)	64.257.600,00	64.572.835,05	-315.235,05	50.238.298,61	14.334.536,44

Übersicht über die zugeordneten Produkte der Teilhaushalte - Ergebnisrechnung 2013
Landkreis Eichsfeld

Teilhaushalt 01 - Verwaltungsführung									
Beschreibung	TH 01 - Summe Produkte	Produkt 0111101	Produkt 0111103	Produkt 0111104	Produkt 0111106	Produkt 0111107	Produkt 0111108	Produkt 0111109	Produkt 0111110
1. laufende Erträge aus Verwaltungstätigkeit:									
1a) + Steuern und ähnliche Abgaben									
1b) + Zuwendungen, all. Umlagen, sonst. Transf.	53.074,21					5.419,21	47.655,00		
1c) + Erträge der sozialen Sicherung									
1d) + öffentlich-rechtliche Leistungsentgelte	76,00								
1e) + privatrechtliche Leistungsentgelte	4.145,00	4.145,00							
1f) + Kostenerstattungen und Kostenumlagen	5.149,26	4.024,60						21,60	1.103,06
1g) +/- Bestandsveränd. Erzeugnisse und Leistungen									
1h) + andere aktivierte Eigenleistungen									
1i) + sonstige laufende Erträge									
1j) Summe lfd. Erträge aus Verwaltungstätigkeit	62.444,47	8.169,60				5.419,21	47.655,00	21,60	1.103,06
2. laufende Aufwendungen aus Verwaltungstätigkeit									
2a) - Personalaufwendungen	-774.782,85	-335.895,55	-86.787,20		-29.680,10	-27.424,78	-67.765,76	-189.937,38	
2b) - Versorgungsaufwendungen									
2c) - Aufwendungen für Sach- und Dienstleistungen	-27.970,43	-747,90				-2.398,02	-17.275,98	-30,00	
2d) - Abschreib. auf imm. Verm., Sachanlagen u. Finanzanlagen	-111,89							-111,89	
2e) - Abschreib. auf Umlaufvermögen									
2f) - Zuwendungen, allg. Umlagen, sonst. Transferl	-71.390,47								
2g) - Aufwendungen der sozialen Sicherung									
2h) - sonstige laufende Aufwendungen	-76.968,21	-6.843,26	-3.729,12	-85,60	-1.044,94	-464,20	-60.782,06	-3.391,68	
2i) Summe lfd. Aufwendungen a. Verwaltungstätigkeit.	-951.223,85	-343.486,71	-90.516,32	-85,60	-66.385,04	-31.737,00	-180.104,27	-193.470,95	
3. laufendes Ergebnis aus Verwaltungstätigkeit	-888.779,38	-335.317,11	-90.516,32	-85,60	-66.385,04	-26.317,79	-132.449,27	-193.449,35	1.103,06
4. + Zins- und sonstige Finanzerträge									
5. - Zins- und sonstige Finanzaufwendungen									
6. Finanzergebnis									
7. ordentliches Ergebnis	-888.779,38	-335.317,11	-90.516,32	-85,60	-66.385,04	-26.317,79	-132.449,27	-193.449,35	1.103,06
8. + außerordentliche Erträge									
9. - außerordentliche Aufwendungen									
10. außerordentliches Ergebnis									
11. Jahresergebnis des Teilplans vor ILV	-888.779,38	-335.317,11	-90.516,32	-85,60	-66.385,04	-26.317,79	-132.449,27	-193.449,35	1.103,06
12. - Erträge aus internen Leistungsbeziehungen									
13. - Aufwendungen aus intern. Leistungsbeziehungen	-96.892,24	-71.630,76	-13.197,90				-5.669,87	-2.795,64	
14. Saldo Erträge u. Aufw. ILV	-96.892,24	-71.630,76	-13.197,90				-5.669,87	-2.795,64	
15. Jahresergebnis des Teilplans nach ILV	-985.671,62	-406.947,87	-103.714,22	-85,60	-66.385,04	-26.317,79	-138.119,14	-196.244,99	1.103,06

Übersicht über die zugeordneten Produkte der Teilhaushalte - Ergebnisrechnung 2013
Landkreis Eichsfeld

Beschreibung	Teilhaushalt 10 - Hauptamt									
	Produkt 0111301	Produkt 0112102	TH 10 - Summe Produkte	Produkt 1000001	Produkt 1011201	Produkt 1011202	Produkt 1011302	Produkt 1011401	Produkt 1011402	
1. laufende Erträge aus Verwaltungstätigkeit:										
1a) + Steuern und ähnliche Abgaben			181.963,95					181.122,31	841,64	
1b) + Zuwendungen, all. Umlagen, sonst. Transf.										
1c) + Erträge der sozialen Sicherung										
1d) + öffentlich-rechtliche Leistungsentgelte			361,70							
1e) + privatrechtliche Leistungsentgelte			40,00					40,00		
1f) + Kostenerstattungen und Kostenumlagen			68.579,34			68.579,34				
1g) +/- Bestandsveränd. Erzeugnisse und Leistungen										
1h) + andere aktivierte Eigenleistungen										
1i) + sonstige laufende Erträge			206,76					206,76		
1j) Summe lfd. Erträge aus Verwaltungstätigkeit			251.151,75			68.579,34		181.369,07	841,64	
2. laufende Aufwendungen aus Verwaltungstätigkeit										
2a) - Personalaufwendungen	-37.292,08		-1.870.916,16	-18.861,31	-197.492,91	-475.270,64	-122.955,45	-472.977,66	-465.848,56	
2b) - Versorgungsaufwendungen			-462.136,11			-462.136,11				
2c) - Aufwendungen für Sach- und Dienstleistungen			-7.518,53				-74,80	-16.465,61	-56.613,45	
2d) - Abschreib. auf imm. Verm., Sachanlagen u. Finanzanlagen										
2e) - Abschreib. auf Umlaufvermögen										
2f) - Zuwendungen, allg. Umlagen, sonst. Transferl										
2g) - Aufwendungen der sozialen Sicherung										
2h) - sonstige laufende Aufwendungen	-154,60		-1.209.521,02	-13,00	-50.063,21	-2.762,94	-1.657,91	-822.977,96	-331.274,71	
2i) Summe lfd. Aufwendungen a. Verwaltungstätigkeit.	-44.965,21		-4.146.541,66	-18.874,31	-248.491,12	-940.169,69	-124.688,16	-1.817.206,30	-877.599,17	
3. laufendes Ergebnis aus Verwaltungstätigkeit	-44.965,21		-3.895.389,91	-18.874,31	-248.491,12	-871.590,35	-124.688,16	-1.635.837,23	-876.757,53	
4. + Zins- und sonstige Finanzerträge										
5. - Zins- und sonstige Finanzaufwendungen										
6. Finanzergebnis										
7. ordentliches Ergebnis	-44.965,21		-3.895.389,91	-18.874,31	-248.491,12	-871.590,35	-124.688,16	-1.635.837,23	-876.757,53	
8. + außerordentliche Erträge										
9. - außerordentliche Aufwendungen										
10. außerordentliches Ergebnis										
11. Jahresergebnis des Teilplans vor ILV	-44.965,21		-3.895.389,91	-18.874,31	-248.491,12	-871.590,35	-124.688,16	-1.635.837,23	-876.757,53	
12. - Erträge aus internen Leistungsbeziehungen			1.095.699,63		46.879,81			735.002,08	313.817,74	
13. - Aufwendungen aus intern. Leistungsbeziehungen.	-808,45		-396.202,53	-396.202,53						
14. Saldo Erträge u. Aufw. ILV	-808,45		699.497,10	-396.202,53	46.879,81			735.002,08	313.817,74	
15. Jahresergebnis des Teilplans nach ILV	-45.773,66		-3.195.892,81	-415.076,84	-201.611,31	-871.590,35	-124.688,16	-900.835,15	-562.939,79	

(Übersicht nach § 48 Abs. 5 ThürGemHV-Doppik)

**Übersicht über die zugeordneten Produkte der Teilhaushalte - Ergebnisrechnung 2013
Landkreis Eichsfeld**

Beschreibung	Teilhaushalt 14 - Rechnungsprüfungsamt				Teilhaushalt 15 - Kommunalaufsicht				
	Produkt 1011403	TH 14 - Summe Produkte	Produkt 1400002	Produkt 1411801	TH 15 - Summe Produkte	Produkt 1500003	Produkt 1511802	Produkt 1511803	Produkt 1512101
1. laufende Erträge aus Verwaltungstätigkeit:									
1a) + Steuern und ähnliche Abgaben									
1b) + Zuwendungen, all. Umlagen, sonst. Transf.									
1c) + Erträge der sozialen Sicherung									
1d) + öffentlich-rechtliche Leistungsentgelte	361,70				1.355,00	1.355,00			
1e) + privatrechtliche Leistungsentgelte									
1f) + Kostenerstattungen und Kostenumlagen									
1g) +/- Bestandsveränd. Erzeugnisse und Leistungen									
1h) + andere aktivierte Eigenleistungen									
1i) + sonstige laufende Erträge									
1j) Summe lfd. Erträge aus Verwaltungstätigkeit	361,70				1.355,00	1.355,00			
2. laufende Aufwendungen aus Verwaltungstätigkeit									
2a) - Personalaufwendungen	-117.509,63	-552.382,21	-13.430,99	-538.951,22	-311.161,72	-14.083,09	-282.349,63		-14.729,00
2b) - Versorgungsaufwendungen									
2c) - Aufwendungen für Sach- und Dienstleistungen	-1.231,99								
2d) - Abschreib. auf imm. Verm., Sachanlagen u. Finanzanlagen		-1.483,56		-1.483,56					
2e) - Abschreib. auf Umlaufvermögen									
2f) - Zuwendungen, allg. Umlagen, sonst. Transferl									
2g) - Aufwendungen der sozialen Sicherung									
2h) - sonstige laufende Aufwendungen	-771,29	-10.822,95		-10.822,95			-1.947,31		
2i) Summe lfd. Aufwendungen a. Verwaltungstätigkeit.	-119.512,91	-564.688,72	-13.430,99	-551.257,73	-313.109,03	-14.083,09	-284.296,94		-14.729,00
3. laufendes Ergebnis aus Verwaltungstätigkeit	-119.151,21	-564.688,72	-13.430,99	-551.257,73	-311.754,03	-14.083,09	-282.941,94		-14.729,00
4. + Zins- und sonstige Finanzerträge									
5. - Zins- und sonstige Finanzaufwendungen									
6. Finanzergebnis									
7. ordentliches Ergebnis	-119.151,21	-564.688,72	-13.430,99	-551.257,73	-311.754,03	-14.083,09	-282.941,94		-14.729,00
8. + außerordentliche Erträge									
9. - außerordentliche Aufwendungen									
10. außerordentliches Ergebnis									
11. Jahresergebnis des Teilplans vor ILV	-119.151,21	-564.688,72	-13.430,99	-551.257,73	-311.754,03	-14.083,09	-282.941,94		-14.729,00
12. - Erträge aus internen Leistungsbeziehungen		40.334,68		40.334,68					
13. - Aufwendungen aus intern. Leistungsbeziehung.		-32.386,27		-32.386,27			-27.355,14		
14. Saldo Erträge u. Aufw. ILV		7.948,41		40.334,68			-27.355,14		
15. Jahresergebnis des Teilplans nach ILV	-119.151,21	-556.740,31	-45.817,26	-510.923,05	-339.109,17	-41.438,23	-282.941,94		-14.729,00

**Übersicht über die zugeordneten Produkte der Teilhaushalte - Ergebnisrechnung 2013
Landkreis Eichsfeld**

Beschreibung	Teilhaushalt 20 - Finanzverwaltungsamt									
	TH 20 - Summe Produkte	Produkt 2000004	Produkt 2011404	Produkt 2011601	Produkt 2011602	Produkt 2011603	Produkt 2011701	Produkt 2011901	Produkt 2026101	
1. laufende Erträge aus Verwaltungstätigkeit:										
1a) + Steuern und ähnliche Abgaben										
1b) + Zuwendungen, all. Umlagen, sonst. Transf.										
1c) + Erträge der sozialen Sicherung										
1d) + öffentlich-rechtliche Leistungsentgelte	40.170,50						40.170,50			
1e) + privatrechtliche Leistungsentgelte										
1f) + Kostenerstattungen und Kostenumlagen	4.705,47		4.705,47							
1g) +/- Bestandsveränd. Erzeugnisse und Leistungen										
1h) + andere aktivierte Eigenleistungen										
1i) + sonstige laufende Erträge	148.307,92		13.190,18			135.117,74				
1j) Summe lfd. Erträge aus Verwaltungstätigkeit	193.183,89		17.895,65			135.117,74	40.170,50			
2. laufende Aufwendungen aus Verwaltungstätigkeit										
2a) - Personalaufwendungen	-1.526.065,94	-19.253,15	-51.212,64	-110.291,76	-204.744,91	-579.611,95	-281.398,73	-62.643,80	-216.909,00	
2b) - Versorgungsaufwendungen	-261.437,00								-261.437,00	
2c) - Aufwendungen für Sach- und Dienstleistungen	-1.402,77						-1.402,77			
2d) - Abschreib. auf imm. Verm., Sachanlagen u. Finanzanlagen	-5.244,33					-5.244,33				
2e) - Abschreib. auf Umlaufvermögen										
2f) - Zuwendungen, allg. Umlagen, sonst. Transferl	-265.151,25						-265.151,25			
2g) - Aufwendungen der sozialen Sicherung										
2h) - sonstige laufende Aufwendungen	-318.114,27		-84.198,95	-468,39	-15.305,89	-216.751,45	-1.253,40	-136,19		
2i) Summe lfd. Aufwendungen a. Verwaltungstätigkeit.	-2.377.415,56	-19.253,15	-135.411,59	-110.760,15	-220.050,80	-801.607,73	-549.206,15	-62.779,99	-478.346,00	
3. laufendes Ergebnis aus Verwaltungstätigkeit	-2.184.231,67	-19.253,15	-117.515,94	-110.760,15	-220.050,80	-666.489,99	-549.206,15	-22.609,49	-478.346,00	
4. + Zins- und sonstige Finanzerträge	613.094,72						265.151,25		347.943,47	
5. - Zins- und sonstige Finanzaufwendungen	-159,90					-159,90				
6. Finanzergebnis	612.934,82					-159,90	265.151,25		347.943,47	
7. ordentliches Ergebnis	-1.571.296,85	-19.253,15	-117.515,94	-110.760,15	-220.050,80	-666.649,89	-284.054,90	-22.609,49	-130.402,53	
8. + außerordentliche Erträge										
9. - außerordentliche Aufwendungen										
10. außerordentliches Ergebnis										
11. Jahresergebnis des Teilplans vor ILV	-1.571.296,85	-19.253,15	-117.515,94	-110.760,15	-220.050,80	-666.649,89	-284.054,90	-22.609,49	-130.402,53	
12. - Erträge aus internen Leistungsbeziehungen	68.599,04	47.119,04				21.480,00				
13. - Aufwendungen aus intern. Leistungsbeziehung.	-198.625,58	-198.625,58								
14. Saldo Erträge u. Aufw. ILV	-130.026,54	-151.506,54				21.480,00				
15. Jahresergebnis des Teilplans nach ILV	-1.701.323,39	-170.759,69	-117.515,94	-110.760,15	-220.050,80	-645.169,89	-284.054,90	-22.609,49	-130.402,53	

(Übersicht nach § 48 Abs. 5 ThürGemHV-Doppik)

Übersicht über die zugeordneten Produkte der Teilhaushalte - Ergebnisrechnung 2013
Landkreis Eichsfeld

Teilhaushalt 23 - Liegenschaftsamt					
Beschreibung	TH 23 - Summe Produkte	Produkt 2300005	Produkt 2311405	Produkt 2354201	Produkt 2355501
1. laufende Erträge aus Verwaltungstätigkeit:					
1a) + Steuern und ähnliche Abgaben					
1b) + Zuwendungen, all. Umlagen, sonst. Transf.	1.700.803,94		1.266.466,68	430.115,87	4.221,39
1c) + Erträge der sozialen Sicherung					
1d) + öffentlich-rechtliche Leistungsentgelte	2.720,63		894,35	1.605,00	221,28
1e) + privatrechtliche Leistungsentgelte	162.012,96		120.188,56		41.824,40
1f) + Kostenerstattungen und Kostenumlagen	120.534,98		13.099,15	107.435,83	
1g) +/- Bestandsveränd. Erzeugnisse und Leistungen					
1h) + andere aktivierte Eigenleistungen					
1i) + sonstige laufende Erträge	83.987,46		65.722,50	18.264,96	
1j) Summe lfd. Erträge aus Verwaltungstätigkeit	2.070.059,97		1.466.371,24	557.421,66	46.267,07
2. laufende Aufwendungen aus Verwaltungstätigkeit					
2a) - Personalaufwendungen	-4.459.153,23	-4.802,77	-4.099.892,92	-341.175,01	-13.282,53
2b) - Versorgungsaufwendungen					
2c) - Aufwendungen für Sach- und Dienstleistungen	-6.709.994,94		-5.697.352,59	-979.040,35	-33.602,00
2d) - Abschreib. auf imm. Verm., Sachanlagen u. Finanzanlagen	-4.636.719,90	-10.345,96	-2.930.136,14	-1.696.237,80	
2e) - Abschreib. auf Umlaufvermögen					
2f) - Zuwendungen, allg. Umlagen, sonst. Transferl	-221,28				-221,28
2g) - Aufwendungen der sozialen Sicherung					
2h) - sonstige laufende Aufwendungen	-606.502,06	-1,00	-593.391,14	-11.104,82	-2.005,10
2i) Summe lfd. Aufwendungen a. Verwaltungstätigkeit.	-16.412.591,41	-15.149,73	-13.320.772,79	-3.027.557,98	-49.110,91
3. laufendes Ergebnis aus Verwaltungstätigkeit	-14.342.531,44	-15.149,73	-11.854.401,55	-2.470.136,32	-2.843,84
4. + Zins- und sonstige Finanzerträge					
5. - Zins- und sonstige Finanzaufwendungen	-11.752,52			-11.752,52	
6. Finanzergebnis	-11.752,52			-11.752,52	
7. ordentliches Ergebnis	-14.354.283,96	-15.149,73	-11.854.401,55	-2.481.888,84	-2.843,84
8. + außerordentliche Erträge	1.355.978,43			1.355.978,43	
9. - außerordentliche Aufwendungen	-4.615,36			-4.615,36	
10. außerordentliches Ergebnis	1.351.363,07			1.351.363,07	
11. Jahresergebnis des Teilplans vor ILV	-13.002.920,89	-15.149,73	-11.854.401,55	-1.130.525,77	-2.843,84
12. -Erträge aus internen Leistungsbeziehungen	13.453.249,69		13.453.249,69		
13. - Aufwendungen aus intern. Leistungsbeziehungen.	-27.721,65	-27.721,65			
14. Saldo Erträge u. Aufw. ILV	13.425.528,04	-27.721,65	13.453.249,69		
15. Jahresergebnis des Teilplans nach ILV	422.607,15	-42.871,38	1.598.848,14	-1.130.525,77	-2.843,84

Übersicht über die zugeordneten Produkte der Teilhaushalte - Ergebnisrechnung 2013
Landkreis Eichsfeld

Beschreibung	Teilhaushalt 32 - Rechts- und Ordnungssamt									
	TH 32 - Summe Produkte	Produkt 3200006	Produkt 3211902	Produkt 3212201	Produkt 3212202	Produkt 3212203	Produkt 3212204	Produkt 3212301	Produkt 3212302	
1. laufende Erträge aus Verwaltungstätigkeit:										
1a) + Steuern und ähnliche Abgaben										
1b) + Zuwendungen, all. Umlagen, sonst. Transf.	75.076,31					28,31				
1c) + Erträge der sozialen Sicherung										
1d) + öffentlich-rechtliche Leistungsentgelte	1.287.029,90		5.565,44	39.235,40	5.909,00	18.210,30	49.541,80	868.848,20	205.968,92	
1e) + privatrechtliche Leistungsentgelte	33.409,50							329,80		
1f) + Kostenerstattungen und Kostenumlagen	259.085,35							78,00		
1g) +/- Bestandsveränd. Erzeugnisse und Leistungen										
1h) + andere aktivierte Eigenleistungen										
1i) + andere aktivierte Erträge	24.555,78		21.235,78				20,00		3.300,00	
1j) Summe lfd. Erträge aus Verwaltungstätigkeit	1.679.156,84		26.801,22	39.235,40	5.909,00	18.238,61	49.561,80	869.256,00	209.268,92	
2. laufende Aufwendungen aus Verwaltungstätigkeit										
2a) - Personalaufwendungen	-2.572.230,63	-21.756,63	-163.028,17	-164.011,24	-57.985,96	-149.695,28	-207.228,61	-360.007,67	-181.663,43	
2b) - Versorgungsaufwendungen										
2c) - Aufwendungen für Sach- und Dienstleistungen	-272.350,90		-3.208,62	-15.060,00	-301,23	-11.913,68	-2.468,48	-94.638,17	-33.549,50	
2d) - Abschreib. auf imm. Verm., Sachanlagen u. Finanzanlagen	-164.968,54	-36.899,43		-33,20			-84,75			
2e) - Abschreib. auf Umlaufvermögen										
2f) - Zuwendungen, allg. Umlagen, sonst. Transferl	-61.200,00									
2g) - Aufwendungen der sozialen Sicherung										
2h) - sonstige laufende Aufwendungen	-163.125,30	-11,00	-10.069,59	-2.948,84	-1.513,75	-6.893,36	-4.732,83	-7.126,77	-2.060,19	
2i) Summe lfd. Aufwendungen a. Verwaltungstätigkeit.	-3.233.875,37	-58.667,06	-176.306,38	-182.053,28	-59.800,94	-171.532,12	-214.514,67	-461.772,61	-217.273,12	
3. laufendes Ergebnis aus Verwaltungstätigkeit	-1.554.718,53	-58.667,06	-149.505,16	-142.817,88	-53.891,94	-153.293,51	-164.952,87	407.483,39	-8.004,20	
4. + Zins- und sonstige Finanzerträge										
5. - Zins- und sonstige Finanzaufwendungen										
6. Finanzergebnis										
7. ordentliches Ergebnis	-1.554.718,53	-58.667,06	-149.505,16	-142.817,88	-53.891,94	-153.293,51	-164.952,87	407.483,39	-8.004,20	
8. + außerordentliche Erträge										
9. - außerordentliche Aufwendungen										
10. außerordentliches Ergebnis										
11. Jahresergebnis des Teilplans vor ILV	-1.554.718,53	-58.667,06	-149.505,16	-142.817,88	-53.891,94	-153.293,51	-164.952,87	407.483,39	-8.004,20	
12. - Erträge aus internen Leistungsbeziehungen										
13. - Aufwendungen aus intern. Leistungsbeziehungen	-406.222,96	-258.806,32						-21.480,00		
14. Saldo Erträge u. Aufw. ILV	-406.222,96	-258.806,32						-21.480,00		
15. Jahresergebnis des Teilplans nach ILV	-1.960.941,49	-317.473,38	-149.505,16	-142.817,88	-53.891,94	-153.293,51	-164.952,87	386.003,39	-8.004,20	

Übersicht über die zugeordneten Produkte der Teilhaushalte - Ergebnisrechnung 2013
Landkreis Eichsfeld

Beschreibung	Produkt 3212303	Produkt 3212601	Produkt 3212602	Produkt 3212701	Produkt 3212801
1. laufende Erträge aus Verwaltungstätigkeit:					
1a) + Steuern und ähnliche Abgaben					
1b) + Zuwendungen, all. Umlagen, sonst. Transf.		23.820,00	43.087,77		8.140,23
1c) + Erträge der sozialen Sicherung					
1d) + öffentlich-rechtliche Leistungsentgelte	92.903,70		847,14		
1e) + privatrechtliche Leistungsentgelte				33.079,70	
1f) + Kostenerstattungen und Kostenumlagen			15.223,08	214.106,78	29.677,49
1g) +/- Bestandsveränd. Erzeugnisse und Leistungen					
1h) + andere aktivierte Eigenleistungen					
1i) + sonstige laufende Erträge					
1j) Summe lfd. Erträge aus Verwaltungstätigkeit	92.903,70	23.820,00	59.157,99	247.186,48	37.817,72
2. laufende Aufwendungen aus Verwaltungstätigkeit					
2a) - Personalaufwendungen	-179.014,92	-181.456,01	-197.067,97	-603.258,86	-106.055,88
2b) - Versorgungsaufwendungen					
2c) - Aufwendungen für Sach- und Dienstleistungen		-1.058,98	-58.240,33	-928,63	-50.983,28
2d) - Abschreib. auf imm. Verm., Sachanlagen u. Finanzanlagen		-1.637,02	-79.908,45	-5.267,98	-38.107,91
2e) - Abschreib. auf Umlaufvermögen					
2f) - Zuwendungen, allg. Umlagen, sonst. Transferf		-37.120,00	-10.400,00		-13.680,00
2g) - Aufwendungen der sozialen Sicherung					
2h) - sonstige laufende Aufwendungen	-3.430,15	-31.945,23	-14.576,55	-64.312,87	-13.504,17
2i) Summe lfd. Aufwendungen a. Verwaltungstätigkeit.	-182.445,07	-253.217,24	-360.193,30	-673.768,34	-222.331,24
3. laufendes Ergebnis aus Verwaltungstätigkeit	-89.541,37	-229.397,24	-301.035,31	-426.581,86	-184.513,52
4. + Zins- und sonstige Finanzerträge					
5. - Zins- und sonstige Finanzaufwendungen					
6. Finanzergebnis					
7. ordentliches Ergebnis	-89.541,37	-229.397,24	-301.035,31	-426.581,86	-184.513,52
8. + außerordentliche Erträge					
9. - außerordentliche Aufwendungen					
10. außerordentliches Ergebnis					
11. Jahresergebnis des Teilplans vor ILV	-89.541,37	-229.397,24	-301.035,31	-426.581,86	-184.513,52
12. -Erträge aus internen Leistungsbeziehungen					
13. - Aufwendungen aus intern. Leistungsbeziehungen			-125.936,64		
14. Saldo Erträge u. Aufw. ILV			-125.936,64		
15. Jahresergebnis des Teilplans nach ILV	-89.541,37	-229.397,24	-426.971,95	-426.581,86	-184.513,52

**Übersicht über die zugeordneten Produkte der Teilhaushalte - Ergebnisrechnung 2013
Landkreis Eichsfeld**

Teilhaushalt 39 - Veterinäramt					
Beschreibung	TH 39 - Summe Produkte	Produkt 3900007	Produkt 3912401	Produkt 3912402	Produkt 3912403
1. laufende Erträge aus Verwaltungstätigkeit:					
1a) + Steuern und ähnliche Abgaben					
1b) + Zuwendungen, all. Umlagen, sonst. Transf.					
1c) + Erträge der sozialen Sicherung					
1d) + öffentlich-rechtliche Leistungsentgelte	609.763,14		4.620,53	597.171,47	7.971,14
1e) + privatrechtliche Leistungsentgelte	666,14			666,14	
1f) + Kostenerstattungen und Kostenumlagen					
1g) +/- Bestandsveränd. Erzeugnisse und Leistungen					
1h) + andere aktivierte Eigenleistungen					
1i) + sonstige laufende Erträge	3.920,80		1.405,00		2.515,80
1j) Summe lfd. Erträge aus Verwaltungstätigkeit	614.350,08		6.025,53	597.837,61	10.486,94
2. laufende Aufwendungen aus Verwaltungstätigkeit					
2a) - Personalaufwendungen	-1.143.835,26	-24.024,41	-267.613,39	-519.534,52	-332.662,94
2b) - Versorgungsaufwendungen					
2c) - Aufwendungen für Sach- und Dienstleistungen	-95.967,94		-1.476,51	-17.668,96	-76.822,47
2d) - Abschreib. auf imm. Verm., Sachanlagen u. Finanzanlagen	-4.658,02	-573,21	-2.191,33	-1.378,97	-514,51
2e) - Abschreib. auf Umlaufvermögen					
2f) - Zuwendungen, allg. Umlagen, sonst. Transferl					
2g) - Aufwendungen der sozialen Sicherung					
2h) - sonstige laufende Aufwendungen	-45.325,47	-1.518,62	-7.820,68	-31.876,43	-4.109,74
2i) Summe lfd. Aufwendungen a. Verwaltungstätigkeit.	-1.289.786,69	-26.116,24	-279.101,91	-570.458,88	-414.109,66
3. laufendes Ergebnis aus Verwaltungstätigkeit	-675.436,61	-26.116,24	-273.076,38	27.378,73	-403.622,72
4. + Zins- und sonstige Finanzerträge					
5. - Zins- und sonstige Finanzaufwendungen					
6. Finanzergebnis					
7. ordentliches Ergebnis	-675.436,61	-26.116,24	-273.076,38	27.378,73	-403.622,72
8. + außerordentliche Erträge					
9. - außerordentliche Aufwendungen					
10. außerordentliches Ergebnis					
11. Jahresergebnis des Teilplans vor ILV	-675.436,61	-26.116,24	-273.076,38	27.378,73	-403.622,72
12. -Erträge aus internen Leistungsbeziehungen					
13. - Aufwendungen aus intern. Leistungsbeziehung.	-87.538,12	-87.538,12			
14. Saldo Erträge u. Aufw. ILV	-87.538,12	-87.538,12			
15. Jahresergebnis des Teilplans nach ILV	-762.974,73	-113.654,36	-273.076,38	27.378,73	-403.622,72

**Übersicht über die zugeordneten Produkte der Teilhaushalte - Ergebnisrechnung 2013
Landkreis Eichsfeld**

Teilhaushalt 40 - Schulverwaltungsamt									
Beschreibung	TH 40 - Summe Produkte	Produkt 4000008	Produkt 4021101	Produkt 4021601	Produkt 4021701	Produkt 4022101	Produkt 4023101	Produkt 4024101	
1. laufende Erträge aus Verwaltungstätigkeit:									
1a) + Steuern und ähnliche Abgaben									
1b) + Zuwendungen, all. Umlagen, sonst. Transf.	4.203.427,95		1.429.487,00	1.101.756,76	703.909,96	107.003,14	152.124,00	548.304,41	
1c) + Erträge der sozialen Sicherung									
1d) + öffentlich-rechtliche Leistungsentgelte	1.402.439,20		1.178.261,80					16.277,40	
1e) + privatrechtliche Leistungsentgelte	1.169.932,44		710,42	432,55	3.601,60	34,80	29,30		
1f) + Kostenerstattungen und Kostenumlagen	1.975.161,42		1.967.626,15	-2.478,28					
1g) +/- Bestandsveränd. Erzeugnisse und Leistungen									
1h) + andere aktivierte Eigenleistungen									
1i) + sonstige laufende Erträge	1.672,99								
1j) Summe lfd. Erträge aus Verwaltungstätigkeit	8.752.634,00		4.576.085,37	1.099.711,03	707.511,56	107.037,94	152.153,30	564.581,81	
2. laufende Aufwendungen aus Verwaltungstätigkeit									
2a) - Personalaufwendungen	-5.036.135,58	-19.085,54	-2.706.318,87	-401.144,04	-228.246,74	-72.830,44	-93.945,90	-55.630,35	
2b) - Versorgungsaufwendungen									
2c) - Aufwendungen für Sach- und Dienstleistungen	-4.771.998,22		-239.948,32	-76.918,99	-62.534,01	-28.945,30	-11.890,52	-2.557.151,96	
2d) - Abschreib. auf imm. Verm., Sachanlagen u. Finanzanlagen	-112.781,36	-199,00	-32.077,83	-34.823,72	-8.512,94	-3.271,11	-6.802,54		
2e) - Abschreib. auf Umlaufvermögen									
2f) - Zuwendungen, allg. Umlagen, sonst. Transferl	-840.278,92		-728.308,34						
2g) - Aufwendungen der sozialen Sicherung									
2h) - sonstige laufende Aufwendungen	-539.250,05	-1.137,75	-17.801,21	-12.387,59	-6.442,30	-1.315,01	-4.429,81	-156,70	
2i) Summe lfd. Aufwendungen a. Verwaltungstätigt.	-11.300.444,13	-20.422,29	-3.724.454,57	-525.274,34	-305.735,99	-106.361,86	-117.068,77	-2.612.939,01	
3. laufendes Ergebnis aus Verwaltungstätigkeit	-2.547.810,13	-20.422,29	851.630,80	574.436,69	401.775,57	676,08	35.084,53	-2.048.357,20	
4. + Zins- und sonstige Finanzerträge									
5. - Zins- und sonstige Finanzaufwendungen									
6. Finanzergebnis									
7. ordentliches Ergebnis	-2.547.810,13	-20.422,29	851.630,80	574.436,69	401.775,57	676,08	35.084,53	-2.048.357,20	
8. + außerordentliche Erträge									
9. - außerordentliche Aufwendungen									
10. außerordentliches Ergebnis									
11. Jahresergebnis des Teilplans vor ILV	-2.547.810,13	-20.422,29	851.630,80	574.436,69	401.775,57	676,08	35.084,53	-2.048.357,20	
12. - Erträge aus internen Leistungsbeziehungen									
13. - Aufwendungen aus intern. Leistungsbeziehungen.	-11.923.904,37	-62.201,97	-3.975.716,53	-3.609.197,54	-1.924.689,37	-646.535,60	-984.376,80		
14. Saldo Erträge u. Aufw. ILV	-11.923.904,37	-62.201,97	-3.975.716,53	-3.609.197,54	-1.924.689,37	-646.535,60	-984.376,80		
15. Jahresergebnis des Teilplans nach ILV	-14.471.714,50	-82.624,26	-3.124.085,73	-3.034.760,85	-1.522.913,80	-645.859,52	-949.292,27	-2.048.357,20	

Übersicht über die zugeordneten Produkte der Teilhaushalte - Ergebnisrechnung 2013
Landkreis Eichsfeld

Beschreibung	Produkt 40241012	Produkt 4024301	Produkt 4024302	Produkt 4024303	Produkt 4027101	Produkt 4034701	Produkt 4042101
1. laufende Erträge aus Verwaltungstätigkeit:							
1a) + Steuern und ähnliche Abgaben							
1b) + Zuwendungen, all. Umlagen, sonst. Transf.	4.812,80				148.296,74		7.733,14
1c) + Erträge der sozialen Sicherung							
1d) + öffentlich-rechtliche Leistungsentgelte					207.900,00		
1e) + privatrechtliche Leistungsentgelte		38.648,50		1.121.607,74	330,00		4.537,53
1f) + Kostenerstattungen und Kostenumlagen				7.519,06	2.494,50		
1g) +/- Bestandsveränd. Erzeugnisse und Leistungen							
1h) + andere aktivierte Eigenleistungen							
1i) + sonstige laufende Erträge					1.372,99	300,00	
1j) Summe lfd. Erträge aus Verwaltungstätigkeit	4.812,80	38.648,50	38.648,50	1.129.126,79	360.394,23	300,00	12.270,67
2. laufende Aufwendungen aus Verwaltungstätigkeit							
2a) - Personalaufwendungen	-6.368,24	-79.355,98	-173.481,66	-633.570,02	-431.686,30	-85.478,44	-48.993,06
2b) - Versorgungsaufwendungen							
2c) - Aufwendungen für Sach- und Dienstleistungen	-22.945,25	-9.250,61	-2.002,39	-1.690.800,30	-24.500,81		-45.109,76
2d) - Abschreib. auf imm. Verm., Sachanlagen u. Finanzanlagen		-14.343,28	-483,02	-1.843,66	-4.990,85		-5.433,41
2e) - Abschreib. auf Umlaufvermögen							
2f) - Zuwendungen, allg. Umlagen, sonst. Transferl							-111.970,58
2g) - Aufwendungen der sozialen Sicherung							
2h) - sonstige laufende Aufwendungen		-844,75		-453.324,84	-36.382,11	-3.334,03	-687,03
2i) Summe lfd. Aufwendungen a. Verwaltungstätigkeit.	-29.313,49	-103.794,62	-176.973,99	-2.779.538,82	-497.560,07	-88.812,47	-212.193,84
3. laufendes Ergebnis aus Verwaltungstätigkeit	-24.500,69	-103.794,62	-138.325,49	-1.650.412,03	-137.165,84	-88.512,47	-199.923,17
4. + Zins- und sonstige Finanzerträge							
5. - Zins- und sonstige Finanzaufwendungen							
6. Finanzergebnis							
7. ordentliches Ergebnis	-24.500,69	-103.794,62	-138.325,49	-1.650.412,03	-137.165,84	-88.512,47	-199.923,17
8. + außerordentliche Erträge							
9. - außerordentliche Aufwendungen							
10. außerordentliches Ergebnis							
11. Jahresergebnis des Teilplans vor ILV	-24.500,69	-103.794,62	-138.325,49	-1.650.412,03	-137.165,84	-88.512,47	-199.923,17
12. -Erträge aus internen Leistungsbeziehungen							
13. - Aufwendungen aus intern. Leistungsbeziehungen					-219.047,04		-502.139,52
14. Saldo Erträge u. Aufw. ILV					-219.047,04		-502.139,52
15. Jahresergebnis des Teilplans nach ILV	-24.500,69	-103.794,62	-138.325,49	-1.650.412,03	-356.212,88	-88.512,47	-702.062,69

Übersicht über die zugeordneten Produkte der Teilhaushalte - Ergebnisrechnung 2013
Landkreis Eichsfeld

Teilhaushalt 50 - Sozialamt									
Beschreibung	TH 50 - Summe Produkte	Produkt 5000009	Produkt 5031101	Produkt 5031102	Produkt 5031103	Produkt 5031104	Produkt 5031105	Produkt 5031106	
1. laufende Erträge aus Verwaltungstätigkeit:									
1a) + Steuern und ähnliche Abgaben									
1b) + Zuwendungen, all. Umlagen, sonst. Transf.	225,00		200,00		25,00				
1c) + Erträge der sozialen Sicherung	6.225.519,44		37.375,73	317.547,73	2.564.672,36		6.659,41	1.529.597,89	
1d) + öffentlich-rechtliche Leistungsentgelte	757,96								
1e) + privatrechtliche Leistungsentgelte	34.384,06								
1f) + Kostenerstattungen und Kostenumlagen	8,50								
1g) +/- Bestandsveränd. Erzeugnisse und Leistungen									
1h) + andere aktivierte Eigenleistungen									
1i) + sonstige laufende Erträge	400,00		400,00						
1j) Summe lfd. Erträge aus Verwaltungstätigkeit	6.261.294,96		37.575,73	317.947,73	2.564.697,36		6.659,41	1.529.597,89	
2. laufende Aufwendungen aus Verwaltungstätigkeit									
2a) - Personalaufwendungen	-1.802.065,43	-31.897,42	-79.447,07	-170.449,88	-442.285,84	-16.994,09	-27.999,08	-123.292,42	
2b) - Versorgungsaufwendungen									
2c) - Aufwendungen für Sach- und Dienstleistungen	-89.377,64		-200,00		-75,00				
2d) - Abschreib. auf imm. Verm., Sachanlagen u. Finanzanlagen	-3.978,78	-400,00			-1.488,90				
2e) - Abschreib. auf Umlaufvermögen									
2f) - Zuwendungen, allg. Umlagen, sonst. Transferl									
2g) - Aufwendungen der sozialen Sicherung	-21.843.100,91		-718.064,64	-1.880.864,99	-14.984.148,79	-4.626,06	-240.608,08	-2.026.569,08	
2h) - sonstige laufende Aufwendungen	-155.069,98	-3,00	239,88	-15.495,54	83.175,51			393,00	
2i) Summe lfd. Aufwendungen a. Verwaltungstätigkeit.	-23.893.592,74	-32.300,42	-797.471,83	-2.066.810,41	-15.344.823,02	-21.620,15	-268.607,16	-2.149.468,50	
3. laufendes Ergebnis aus Verwaltungstätigkeit	-17.632.297,78	-32.300,42	-759.896,10	-1.748.862,68	-12.780.125,66	-21.620,15	-261.947,75	-619.870,61	
4. + Zins- und sonstige Finanzerträge									
5. - Zins- und sonstige Finanzaufwendungen									
6. Finanzergebnis									
7. ordentliches Ergebnis	-17.632.297,78	-32.300,42	-759.896,10	-1.748.862,68	-12.780.125,66	-21.620,15	-261.947,75	-619.870,61	
8. + außerordentliche Erträge									
9. - außerordentliche Aufwendungen									
10. außerordentliches Ergebnis									
11. Jahresergebnis des Teilplans vor ILV	-17.632.297,78	-32.300,42	-759.896,10	-1.748.862,68	-12.780.125,66	-21.620,15	-261.947,75	-619.870,61	
12. - Erträge aus internen Leistungsbeziehungen									
13. - Aufwendungen aus intern. Leistungsbeziehung.	-179.514,31	-179.514,31							
14. Saldo Erträge u. Aufw. ILV	-179.514,31	-179.514,31							
15. Jahresergebnis des Teilplans nach ILV	-17.811.812,09	-211.814,73	-759.896,10	-1.748.862,68	-12.780.125,66	-21.620,15	-261.947,75	-619.870,61	

Übersicht über die zugeordneten Produkte der Teilhaushalte - Ergebnisrechnung 2013
Landkreis Eichsfeld

Beschreibung	Produkt 5031107	Produkt 5031301	Produkt 5031401	Produkt 5031501	Produkt 5034501	Produkt 5034502	Produkt 5034601	Produkt 5034702	Produkt 5035101
1. laufende Erträge aus Verwaltungstätigkeit:									
1a) + Steuern und ähnliche Abgaben									
1b) + Zuwendungen, all. Umlagen, sonst. Transf.									
1c) + Erträge der sozialen Sicherung	3.056,00	815.133,71		545.103,78		534,03			28.020,00
1d) + öffentlich-rechtliche Leistungsentgelte			668,00	89,96					
1e) + privatrechtliche Leistungsentgelte			33.534,06	850,00					
1f) + Kostenerstattungen und Kostenumlagen							8,50		
1g) +/- Bestandsveränd. Erzeugnisse und Leistungen									
1h) + andere aktivierte Eigenleistungen									
1i) + sonstige laufende Erträge									
1j) Summe lfd. Erträge aus Verwaltungstätigkeit	3.056,00	815.133,71	34.202,06	546.043,74	534,03	8,50			28.020,00
2. laufende Aufwendungen aus Verwaltungstätigkeit									
2a) - Personalaufwendungen		-110.040,25	-356.563,66	-35.013,86		-71.242,93	-288.166,88	-15.989,94	-5.804,91
2b) - Versorgungsaufwendungen									
2c) - Aufwendungen für Sach- und Dienstleistungen			-33.498,06	-55.567,60			-36,98		
2d) - Abschreib. auf imm. Verm., Sachanlagen u. Finanzanlagen		-1.328,47					-761,41		
2e) - Abschreib. auf Umlaufvermögen									
2f) - Zuwendungen, allg. Umlagen, sonst. Transferf									
2g) - Aufwendungen der sozialen Sicherung	-88.953,12	-901.022,37		-471.470,35		-119.355,73			-28.020,00
2h) - sonstige laufende Aufwendungen		-581,52	-218.551,38				-3.167,08	-388,07	
2i) Summe lfd. Aufwendungen a. Verwaltungstätigkeit.	-88.953,12	-1.012.972,61	-608.613,10	-562.051,81		-190.598,66	-292.132,35	-16.378,01	-33.824,91
3. laufendes Ergebnis aus Verwaltungstätigkeit	-85.897,12	-197.838,90	-574.411,04	-16.008,07		-190.064,63	-292.123,85	-16.378,01	-5.804,91
4. + Zins- und sonstige Finanzerträge									
5. - Zins- und sonstige Finanzaufwendungen									
6. Finanzergebnis									
7. ordentliches Ergebnis	-85.897,12	-197.838,90	-574.411,04	-16.008,07		-190.064,63	-292.123,85	-16.378,01	-5.804,91
8. + außerordentliche Erträge									
9. - außerordentliche Aufwendungen									
10. außerordentliches Ergebnis									
11. Jahresergebnis des Teilplans vor ILV	-85.897,12	-197.838,90	-574.411,04	-16.008,07		-190.064,63	-292.123,85	-16.378,01	-5.804,91
12. - Erträge aus internen Leistungsbeziehungen									
13. - Aufwendungen aus intern. Leistungsbeziehung.									
14. Saldo Erträge u. Aufw. ILV									
15. Jahresergebnis des Teilplans nach ILV	-85.897,12	-197.838,90	-574.411,04	-16.008,07		-190.064,63	-292.123,85	-16.378,01	-5.804,91

Übersicht über die zugeordneten Produkte der Teilhaushalte - Ergebnisrechnung 2013
Landkreis Eichsfeld

Teilhaushalt 51 - Jugendamt

Beschreibung	Produkt 5100010	Produkt 5134101	Produkt 5135102	Produkt 5136101	Produkt 5136102	Produkt 5136103	Produkt 5136201	Produkt 5136301
TH 51 - Summe Produkte	Produkt 5100010	Produkt 5134101	Produkt 5135102	Produkt 5136101	Produkt 5136102	Produkt 5136103	Produkt 5136201	Produkt 5136301
1. laufende Erträge aus Verwaltungstätigkeit:								
1a) + Steuern und ähnliche Abgaben								
1b) + Zuwendungen, all. Umlagen, sonst. Transf.	714.978,43						618.693,43	
1c) + Erträge der sozialen Sicherung	2.538.251,43	1.198.528,21	6.504,30		443.847,61	23.001,00	25.485,99	151.436,74
1d) + öffentlich-rechtliche Leistungsentgelte	610,00				610,00			
1e) + privatrechtliche Leistungsentgelte	27,00							27,00
1f) + Kostenerstattungen und Kostenumlagen	605,80							605,80
1g) +/- Bestandsveränd. Erzeugnisse und Leistungen								
1h) + andere aktivierte Eigenleistungen								
1i) + andere laufende Erträge	45.200,00							
1j) Summe lfd. Erträge aus Verwaltungstätigkeit	3.299.672,66	1.198.528,21	6.504,30		444.457,61	23.001,00	644.179,42	152.069,54
2. laufende Aufwendungen aus Verwaltungstätigkeit								
2a) - Personalaufwendungen	-2.059.892,11	-166.330,39	-106.499,66		-238.773,93	-266.682,69	-78.276,12	-132.962,36
2b) - Versorgungsaufwendungen								
2c) - Aufwendungen für Sach- und Dienstleistungen	-82.693,83	-76.068,54			-2.678,41			-2.327,38
2d) - Abschreib. auf imm. Verm., Sachanlagen u. Finanzanlagen	-8.862,52		-1.176,26		-35,50	-80,25		-2.259,37
2e) - Abschreib. auf Umlaufvermögen								
2f) - Zuwendungen, allg. Umlagen, sonst. Transferl	-781,44				-781,44			
2g) - Aufwendungen der sozialen Sicherung	-9.124.535,21	-1.019.877,00			-335.927,70	-1.152.500,00	-756.965,93	-112.316,10
2h) - sonstige laufende Aufwendungen	-241.463,20	-13,00	-1.186,54		-17.567,51	-8.963,05	-1.082,40	-8.785,07
2i) Summe lfd. Aufwendungen a. Verwaltungstätigkeit.	-11.518.228,31	-1.410.193,40	-108.862,46		-595.764,49	-1.428.225,99	-836.324,45	-258.650,28
3. laufendes Ergebnis aus Verwaltungstätigkeit	-8.218.555,65	-211.665,19	-102.358,16		-151.306,88	-1.405.224,99	-192.145,03	-106.580,74
4. + Zins- und sonstige Finanzerträge								
5. - Zins- und sonstige Finanzaufwendungen								
6. Finanzergebnis								
7. ordentliches Ergebnis	-8.218.555,65	-211.665,19	-102.358,16		-151.306,88	-1.405.224,99	-192.145,03	-106.580,74
8. + außerordentliche Erträge								
9. - außerordentliche Aufwendungen								
10. außerordentliches Ergebnis								
11. Jahresergebnis des Teilplans vor ILV	-8.218.555,65	-211.665,19	-102.358,16		-151.306,88	-1.405.224,99	-192.145,03	-106.580,74
12. - Erträge aus internen Leistungsbeziehungen								
13. - Aufwendungen aus intern. Leistungsbeziehung.	-156.939,40							
14. Saldo Erträge u. Aufw. ILV	-156.939,40							
15. Jahresergebnis des Teilplans nach ILV	-8.375.495,05	-221.515,79	-102.358,16		-151.306,88	-1.405.224,99	-192.145,03	-106.580,74

**Übersicht über die zugeordneten Produkte der Teilhaushalte - Ergebnisrechnung 2013
Landkreis Eichsfeld**

Beschreibung	Teilhaushalt 52 - Grundsicherungsamt						
	Produkt 5136302	Produkt 5136303	Produkt 5136304	Produkt 5136306	TH 52 - Summe Produkte	Produkt 5200011	Produkt 5231201
1. laufende Erträge aus Verwaltungstätigkeit:							
1a) + Steuern und ähnliche Abgaben							
1b) + Zuwendungen, all. Umlagen, sonst. Transf.	96.285,00						
1c) + Erträge der sozialen Sicherung	19.549,91	629.031,24	40.809,51	56,92	28.156.788,45		28.156.788,45
1d) + öffentlich-rechtliche Leistungsentgelte					1.077,05		1.077,05
1e) + privatrechtliche Leistungsentgelte							
1f) + Kostenerstattungen und Kostenumlagen							
1g) +/- Bestandsveränd. Erzeugnisse und Leistungen							
1h) + andere aktivierte Eigenleistungen							
1i) + sonstige laufende Erträge		45.200,00			28.679,70		28.679,70
1j) Summe lfd. Erträge aus Verwaltungstätigkeit	115.834,91	674.231,24	40.809,51	56,92	28.186.545,20		28.186.545,20
2. laufende Aufwendungen aus Verwaltungstätigkeit							
2a) - Personalaufwendungen	-156.962,27	-383.039,16	-140.125,01	-325.677,13	-4.427.742,12	-19.498,25	-4.408.243,87
2b) - Versorgungsaufwendungen							
2c) - Aufwendungen für Sach- und Dienstleistungen	-1.121,00			-498,50	-9,91		-9,91
2d) - Abschreib. auf imm. Verm., Sachanlagen u. Finanzanlagen	-2.535,47	-1.387,99		-1.387,68	-600,00		-600,00
2e) - Abschreib. auf Umlaufvermögen							
2f) - Zuwendungen, allg. Umlagen, sonst. Transferl							
2g) - Aufwendungen der sozialen Sicherung	-302.781,17	-4.910.870,20	-455.994,91	-77.302,20	-30.181.831,52		-30.181.831,52
2h) - sonstige laufende Aufwendungen	-1.721,24	-29.709,09	-247,05	-24.270,78	-489.536,13	-13,00	-489.523,13
2i) Summe lfd. Aufwendungen a. Verwaltungstätigkeit.	-465.121,15	-5.325.006,44	-596.366,97	-429.136,29	-35.099.719,68	-19.511,25	-35.080.208,43
3. laufendes Ergebnis aus Verwaltungstätigkeit	-349.286,24	-4.650.775,20	-555.557,46	-429.079,37	-6.913.174,48	-19.511,25	-6.893.663,23
4. + Zins- und sonstige Finanzerträge							
5. - Zins- und sonstige Finanzaufwendungen							
6. Finanzergebnis							
7. ordentliches Ergebnis	-349.286,24	-4.650.775,20	-555.557,46	-429.079,37	-6.913.174,48	-19.511,25	-6.893.663,23
8. + außerordentliche Erträge							
9. - außerordentliche Aufwendungen							
10. außerordentliches Ergebnis							
11. Jahresergebnis des Teilplans vor ILV	-349.286,24	-4.650.775,20	-555.557,46	-429.079,37	-6.913.174,48	-19.511,25	-6.893.663,23
12. - Erträge aus internen Leistungsbeziehungen							
13. - Aufwendungen aus intern. Leistungsbeziehung.					-634.331,64		-634.331,64
14. Saldo Erträge u. Aufw. ILV					-634.331,64		-634.331,64
15. Jahresergebnis des Teilplans nach ILV	-349.286,24	-4.650.775,20	-555.557,46	-429.079,37	-7.547.506,12	-19.511,25	-7.527.994,87

(Übersicht nach § 48 Abs. 5 ThürGemHV-Doppik)

Übersicht über die zugeordneten Produkte der Teilhaushalte - Ergebnisrechnung 2013
Landkreis Eichsfeld

Teilhaushalt 53 - Gesundheitsamt									
Beschreibung	TH 53 - Summe Produkte	Produkt 5300012	Produkt 5334301	Produkt 5341401	Produkt 5341402	Produkt 5341403	Produkt 5341404	Produkt 5341405	Produkt 5341405
1. laufende Erträge aus Verwaltungstätigkeit:									
1a) + Steuern und ähnliche Abgaben									
1b) + Zuwendungen, all. Umlagen, sonst. Transf.	7.894,00								7.894,00
1c) + Erträge der sozialen Sicherung									
1d) + öffentlich-rechtliche Leistungsentgelte	142.074,01		2.968,00	25.232,92	113.773,09	100,00			
1e) + privatrechtliche Leistungsentgelte									
1f) + Kostenerstattungen und Kostenumlagen	102,26						102,26		
1g) +/- Bestandsveränd. Erzeugnisse und Leistungen									
1h) + andere aktivierte Eigenleistungen									
1i) + sonstige laufende Erträge									
1j) Summe lfd. Erträge aus Verwaltungstätigkeit	150.070,27	2.968,00	25.232,92	113.773,09	102,26	100,00	102,26	7.894,00	
2. laufende Aufwendungen aus Verwaltungstätigkeit									
2a) - Personalaufwendungen	-1.443.997,59	-20.551,05	-152.105,31	-159.569,53	-323.115,47	-275.856,18	-193.329,46	-319.470,59	
2b) - Versorgungsaufwendungen									
2c) - Aufwendungen für Sach- und Dienstleistungen	-82.419,89		-1.080,15	-76.652,90		-844,33	-1.901,01	-1.941,50	
2d) - Abschreib. auf imm. Verm., Sachanlagen u. Finanzanlagen	-4.581,94	-546,21	-357,22	-64,61	-919,21	-1.467,41	-771,31	-455,97	
2e) - Abschreib. auf Umlaufvermögen									
2f) - Zuwendungen, allg. Umlagen, sonst. Transferl	-181.000,00							-181.000,00	
2g) - Aufwendungen der sozialen Sicherung									
2h) - sonstige laufende Aufwendungen	-25.298,12	-4,00	-2.581,10	-5.808,61	-4.261,98	-2.478,71	-3.193,84	-6.969,88	
2i) Summe lfd. Aufwendungen a. Verwaltungstätigkeit.	-1.737.297,54	-21.101,26	-155.043,63	-166.522,90	-404.949,56	-280.646,63	-199.195,62	-509.837,94	
3. laufendes Ergebnis aus Verwaltungstätigkeit	-1.587.227,27	-21.101,26	-152.075,63	-141.289,98	-291.176,47	-280.546,63	-199.093,36	-501.943,94	
4. + Zins- und sonstige Finanzerträge									
5. - Zins- und sonstige Finanzaufwendungen									
6. Finanzergebnis									
7. ordentliches Ergebnis	-1.587.227,27	-21.101,26	-152.075,63	-141.289,98	-291.176,47	-280.546,63	-199.093,36	-501.943,94	
8. + außerordentliche Erträge									
9. - außerordentliche Aufwendungen									
10. außerordentliches Ergebnis									
11. Jahresergebnis des Teilplans vor ILV	-1.587.227,27	-21.101,26	-152.075,63	-141.289,98	-291.176,47	-280.546,63	-199.093,36	-501.943,94	
12. - Erträge aus internen Leistungsbeziehungen									
13. - Aufwendungen aus intern. Leistungsbeziehung.	-130.306,10	-130.306,10							
14. Saldo Erträge u. Aufw. ILV	-130.306,10	-130.306,10							
15. Jahresergebnis des Teilplans nach ILV	-1.717.533,37	-151.407,36	-152.075,63	-141.289,98	-291.176,47	-280.546,63	-199.093,36	-501.943,94	

(Übersicht nach § 48 Abs. 5 ThürGemHV-Doppik)

**Übersicht über die zugeordneten Produkte der Teilhaushalte - Ergebnisrechnung 2013
Landkreis Eichsfeld**

Teilhaushalt 63 - Bauaufsichtsamt									
Beschreibung	TH 63 - Summe Produkte	Produkt 6300013	Produkt 6351101	Produkt 6352101	Produkt 6352102	Produkt 6352103	Produkt 6352201	Produkt 6352301	
1. laufende Erträge aus Verwaltungstätigkeit:									
1a) + Steuern und ähnliche Abgaben									
1b) + Zuwendungen, all. Umlagen, sonst. Transf.									
1c) + Erträge der sozialen Sicherung									
1d) + öffentlich-rechtliche Leistungsentgelte	368.041,72			1.687,01	366.345,71				9,00
1e) + privatrechtliche Leistungsentgelte									
1f) + Kostenerstattungen und Kostenumlagen	373,90								373,90
1g) +/- Bestandsveränd. Erzeugnisse und Leistungen									
1h) + andere aktivierte Eigenleistungen									
1i) + sonstige laufende Erträge	27.785,98			27.785,98					
1j) Summe lfd. Erträge aus Verwaltungstätigkeit	396.201,60			29.472,99	366.345,71				382,90
2. laufende Aufwendungen aus Verwaltungstätigkeit									
2a) - Personalaufwendungen	-1.181.929,25	-23.310,49	-181.705,27	-259.976,38	-585.406,56				-131.530,55
2b) - Versorgungsaufwendungen									
2c) - Aufwendungen für Sach- und Dienstleistungen	-1.797,50			-1.797,50					
2d) - Abschreib. auf imm. Verm., Sachanlagen u. Finanzanlagen	-2.305,22				-2.305,22				
2e) - Abschreib. auf Umlaufvermögen									
2f) - Zuwendungen, allg. Umlagen, sonst. Transferl	-99.998,26								-99.998,26
2g) - Aufwendungen der sozialen Sicherung									
2h) - sonstige laufende Aufwendungen	-50.089,48	-5,00	-3.750,00	-28.177,38	-9.123,72				-9.033,38
2i) Summe lfd. Aufwendungen a. Verwaltungstätigkeit.	-1.336.119,71	-23.315,49	-185.455,27	-289.951,26	-596.835,50				-240.562,19
3. laufendes Ergebnis aus Verwaltungstätigkeit	-939.918,11	-23.315,49	-185.455,27	-260.478,27	-230.489,79				-240.179,29
4. + Zins- und sonstige Finanzerträge									
5. - Zins- und sonstige Finanzaufwendungen									
6. Finanzergebnis									
7. ordentliches Ergebnis	-939.918,11	-23.315,49	-185.455,27	-260.478,27	-230.489,79				-240.179,29
8. + außerordentliche Erträge									
9. - außerordentliche Aufwendungen									
10. außerordentliches Ergebnis									
11. Jahresergebnis des Teilplans vor ILV	-939.918,11	-23.315,49	-185.455,27	-260.478,27	-230.489,79				-240.179,29
12. -Erträge aus internen Leistungsbeziehungen									
13. - Aufwendungen aus intern. Leistungsbeziehung.	-120.078,42	-120.078,42							
14. Saldo Erträge u. Aufw. ILV	-120.078,42	-120.078,42							
15. Jahresergebnis des Teilplans nach ILV	-1.059.996,53	-143.393,91	-185.455,27	-260.478,27	-230.489,79				-240.179,29

(Übersicht nach § 48 Abs. 5 ThürGemHV-Doppik)

Übersicht über die zugeordneten Produkte der Teilhaushalte - Ergebnisrechnung 2013
Landkreis Eichsfeld

Teilhaushalt 70 - Umweltamt									
Beschreibung	TH 70 - Summe Produkte	Produkt 7000014	Produkt 7053701	Produkt 7053702	Produkt 7053703	Produkt 7055201	Produkt 7055202	Produkt 7055401	Produkt 7056101
1. laufende Erträge aus Verwaltungstätigkeit:									
1a) + Steuern und ähnliche Abgaben									
1b) + Zuwendungen, all. Umlagen, sonst. Transf.									
1c) + Erträge der sozialen Sicherung									
1d) + öffentlich-rechtliche Leistungsentgelte	5.816.043,68		5.688.468,74	750,00	3.842,46	37.864,00	804,00	16.636,83	234,00
1e) + privatrechtliche Leistungsentgelte	404.700,36		404.700,36						
1f) + Kostenerstattungen und Kostenumlagen	152.605,68		152.142,36					463,32	
1g) +/- Bestandsveränd. Erzeugnisse und Leistungen									
1h) + andere aktivierte Eigenleistungen									
1i) + sonstige laufende Erträge	634.772,63				633.117,63				1.655,00
1j) Summe lfd. Erträge aus Verwaltungstätigkeit	7.008.122,35		6.245.311,46	750,00	636.960,09	37.864,00	804,00	17.100,15	1.889,00
2. laufende Aufwendungen aus Verwaltungstätigkeit									
2a) - Personalaufwendungen	-1.843.159,02	-23.165,82	-321.720,20	-114.088,85	-187.661,81	-416.024,56	-60.125,58	-278.206,88	-65.477,05
2b) - Versorgungsaufwendungen									
2c) - Aufwendungen für Sach- und Dienstleistungen	-6.160.471,31		-5.713.514,36	-44.501,65	-393.282,14			-8.637,66	
2d) - Abschreib. auf imm. Verm., Sachanlagen u. Finanzanlagen	-62.419,49	-1.070,24	-41.952,71		-17.627,71	-187,92		-183,66	
2e) - Abschreib. auf Umlaufvermögen									
2f) - Zuwendungen, allg. Umlagen, sonst. Transferl									
2g) - Aufwendungen der sozialen Sicherung									
2h) - sonstige laufende Aufwendungen	-105.755,38	-694,43	-76.231,43	-985,10	-4.694,83	-4.043,29	-4.174,03	-9.436,51	-302,70
2i) Summe lfd. Aufwendungen a. Verwaltungstätigkeit.	-8.171.805,20	-24.930,49	-6.153.418,70	-159.575,60	-603.266,49	-420.255,77	-64.299,61	-296.464,71	-65.779,75
3. laufendes Ergebnis aus Verwaltungstätigkeit	-1.163.682,85	-24.930,49	91.892,76	-158.825,60	33.693,60	-382.391,77	-63.495,61	-279.364,56	-63.890,75
4. + Zins- und sonstige Finanzerträge	208,53		208,53						
5. - Zins- und sonstige Finanzaufwendungen									
6. Finanzergebnis	208,53		208,53						
7. ordentliches Ergebnis	-1.163.474,32	-24.930,49	92.101,29	-158.825,60	33.693,60	-382.391,77	-63.495,61	-279.364,56	-63.890,75
8. + außerordentliche Erträge									
9. - außerordentliche Aufwendungen									
10. außerordentliches Ergebnis									
11. Jahresergebnis des Teilplans vor ILV	-1.163.474,32	-24.930,49	92.101,29	-158.825,60	33.693,60	-382.391,77	-63.495,61	-279.364,56	-63.890,75
12. -Erträge aus internen Leistungsbeziehungen									
13. - Aufwendungen aus intern. Leistungsbeziehungen	-223.465,75	-1.776,91	-57.807,12	-11.253,75	-33.693,60	-40.868,89	-6.515,32	-28.904,38	-6.071,10
14. Saldo Erträge u. Aufw. ILV	-223.465,75	-1.776,91	-57.807,12	-11.253,75	-33.693,60	-40.868,89	-6.515,32	-28.904,38	-6.071,10
15. Jahresergebnis des Teilplans nach ILV	-1.386.940,07	-26.707,40	34.294,17	-170.079,35		-423.260,66	-70.010,93	-308.268,94	-69.961,85

(Übersicht nach § 48 Abs. 5 ThürGemHV-Doppik)

Übersicht über die zugeordneten Produkte der Teilhaushalte - Ergebnisrechnung 2013
Landkreis Eichsfeld

Beschreibung	Teilhaushalt 80 - Wirtschaftsreferat									
	Produkt 7056102	TH 80 - Summe Produkte	Produkt 8000015	Produkt 8051102	Produkt 8051103	Produkt 8051104	Produkt 8054701	Produkt 8057101	Produkt 8057501	
1. laufende Erträge aus Verwaltungstätigkeit:										
1a) + Steuern und ähnliche Abgaben										
1b) + Zuwendungen, all. Umlagen, sonst. Transf.		576.565,81				435.591,00	140.974,81			
1c) + Erträge der sozialen Sicherung										
1d) + öffentlich-rechtliche Leistungsentgelte	67.443,65									
1e) + privatrechtliche Leistungsentgelte										
1f) + Kostenerstattungen und Kostenumlagen										
1g) +/- Bestandsveränd. Erzeugnisse und Leistungen										
1h) + andere aktivierte Eigenleistungen										
1i) + sonstige laufende Erträge										
1j) Summe lfd. Erträge aus Verwaltungstätigkeit	67.443,65	576.565,81				435.591,00	140.974,81			
2. laufende Aufwendungen aus Verwaltungstätigkeit										
2a) - Personalaufwendungen	-376.688,27	-176.387,89			-2.993,39		-44.293,19	-35.835,38	-33.249,30	
2b) - Versorgungsaufwendungen										
2c) - Aufwendungen für Sach- und Dienstleistungen	-535,50	-92.907,58			-1.190,00		-2.856,00	-88.861,58		
2d) - Abschreib. auf imm. Verm., Sachanlagen u. Finanzanlagen	-1.397,25	-2.390,82						-2.390,82		
2e) - Abschreib. auf Umlaufvermögen										
2f) - Zuwendungen, allg. Umlagen, sonst. Transferl		-539.000,51					-441.005,20	-97.995,31		
2g) - Aufwendungen der sozialen Sicherung										
2h) - sonstige laufende Aufwendungen	-5.193,06	-134.457,39					-252,07	-11.635,99	-122.500,93	
2i) Summe lfd. Aufwendungen a. Verwaltungstätigkeit.	-383.814,08	-945.144,19			-4.183,39		-488.406,46	-236.719,08	-155.750,23	
3. laufendes Ergebnis aus Verwaltungstätigkeit	-316.370,43	-368.578,38			-4.183,39		-52.815,46	-95.744,27	-155.750,23	
4. + Zins- und sonstige Finanzerträge										
5. - Zins- und sonstige Finanzaufwendungen										
6. Finanzergebnis										
7. ordentliches Ergebnis	-316.370,43	-368.578,38			-4.183,39		-52.815,46	-95.744,27	-155.750,23	
8. + außerordentliche Erträge										
9. - außerordentliche Aufwendungen										
10. außerordentliches Ergebnis										
11. Jahresergebnis des Teilplans vor ILV	-316.370,43	-368.578,38			-4.183,39		-52.815,46	-95.744,27	-155.750,23	
12. - Erträge aus internen Leistungsbeziehungen										
13. - Aufwendungen aus intern. Leistungsbeziehung.	-36.574,68	-16.398,56								
14. Saldo Erträge u. Aufw. ILV	-36.574,68	-16.398,56								
15. Jahresergebnis des Teilplans nach ILV	-352.945,11	-384.976,94			-4.183,39		-52.815,46	-95.744,27	-155.750,23	

**Übersicht über die zugeordneten Produkte der Teilhaushalte - Ergebnisrechnung 2013
Landkreis Eichsfeld**

Beschreibung	Teilhaushalt 90 - Allgemeine Finanzwirtschaft			Summe
	TH 90 - Summe Produkte	Produkt 9061101	Produkt 9061201	
1. laufende Erträge aus Verwaltungstätigkeit:				0,00
1a) + Steuern und ähnliche Abgaben				0,00
1b) + Zuwendungen, all. Umlagen, sonst. Transf.	67.582.789,49	65.830.158,93	1.752.630,56	75.096.799,09
1c) + Erträge der sozialen Sicherung				36.920.559,32
1d) + öffentlich-rechtliche Leistungsentgelte				9.672.520,49
1e) + privatrechtliche Leistungsentgelte				1.809.317,46
1f) + Kostenerstattungen und Kostenumlagen				2.586.911,96
1g) +/- Bestandsveränd. Erzeugnisse und Leistungen				0,00
1h) + andere aktivierte Eigenleistungen				0,00
1i) + sonstige laufende Erträge	1.916,30		1.916,30	1.001.406,32
1j) Summe lfd. Erträge aus Verwaltungstätigkeit	67.584.705,79	65.830.158,93	1.754.546,86	127.087.514,64
2. laufende Aufwendungen aus Verwaltungstätigkeit				0,00
2a) - Personalaufwendungen				-31.181.836,99
2b) - Versorgungsaufwendungen				-723.573,11
2c) - Aufwendungen für Sach- und Dienstleistungen				-18.464.683,71
2d) - Abschreib. auf imm. Verm., Sachanlagen u. Finanzanlagen				-5.539.753,89
2e) - Abschreib. auf Umlaufvermögen				0,00
2f) - Zuwendungen, allg. Umlagen, sonst. Transferl	-1.069.536,27	-1.069.536,27		-3.128.558,40
2g) - Aufwendungen der sozialen Sicherung				-61.149.467,64
2h) - sonstige laufende Aufwendungen				-4.173.246,32
2i) Summe lfd. Aufwendungen a. Verwaltungstätigkeit.	-1.069.536,27	-1.069.536,27	-124.361.120,06	-124.361.120,06
3. laufendes Ergebnis aus Verwaltungstätigkeit	66.515.169,52	64.760.622,66	1.754.546,86	2.726.394,58
4. + Zins- und sonstige Finanzerträge	896.715,99		896.715,99	1.510.019,24
5. - Zins- und sonstige Finanzaufwendungen	-883.279,06		-883.279,06	-895.191,48
6. Finanzergebnis	13.436,93	13.436,93	13.436,93	614.827,76
7. ordentliches Ergebnis	66.528.606,45	64.760.622,66	1.767.983,79	3.341.222,34
8. + außerordentliche Erträge				1.355.978,43
9. - außerordentliche Aufwendungen				-4.615,36
10. außerordentliches Ergebnis				1.351.363,07
11. Jahresergebnis des Teilplans vor ILV	66.528.606,45	64.760.622,66	1.767.983,79	4.692.585,41
12. -Erträge aus internen Leistungsbeziehungen				14.657.883,04
13. - Aufwendungen aus intern. Leistungsbeziehung.				-14.657.883,04
14. Saldo Erträge u. Aufw. ILV				0,00
15. Jahresergebnis des Teilplans nach ILV	66.528.606,45	64.760.622,66	1.767.983,79	4.692.585,41

**Übersicht über die zugeordneten Produkte der Teilhaushalte - Finanzrechnung 2013
Landkreis Eichsfeld**

Teilhaushalt 01 - Verwaltungsführung									
Beschreibung	TH 01 - Summe Produkte	Produkt 0111101	Produkt 0111103	Produkt 0111104	Produkt 0111105	Produkt 0111106	Produkt 0111107	Produkt 0111108	
Saldo der laufenden Ein- und Auszahlungen aus Verwaltungstätigkeit	837.733,47	337.104,17	91.010,86	85,60		66.307,04	26.302,45	133.186,37	
Saldo der Zins- und sonstigen Finanzein- und auszahlungen									
Saldo der ordentlichen Ein- und Auszahlungen	837.733,47	337.104,17	91.010,86	85,60		66.307,04	26.302,45	133.186,37	
Saldo der außerordentlichen Ein- und Auszahlungen									
Saldo der ordentlichen und außerordentlichen Ein- und Auszahlungen	837.733,47	337.104,17	91.010,86	85,60		66.307,04	26.302,45	133.186,37	
Einzahlungen aus internen Leistungsbeziehungen									
Auszahlungen aus internen Leistungsbeziehungen	96.892,24	71.630,76	13.197,90					5.669,87	
Saldo der Ein- und Auszahlungen aus ILV	96.892,24	71.630,76	13.197,90					5.669,87	
Saldo der ordentl. und außerordentl. Ein- und Auszahlungen nach ILV	934.625,71	408.734,93	104.208,76	85,60		66.307,04	26.302,45	138.856,24	
Einzahlungen aus Investitionstätigkeit									
+ Einzahlungen aus Investitionszuwendungen									
+ Einzahlungen aus Beiträgen und ähnlichen Entgelten									
+ Einzahlungen aus der Veräußerung von immateriellen Vermögensgegenständen									
+ Einzahlungen aus der Veräußerung von Sachanlagen									
+ Einzahlungen aus der Veräußerung von Finanzanlagen									
+ Einzahlungen aus sonstigen Ausleihungen und Kreditgewährungen									
+ Einzahlungen aus der Veräußerung von Vorräten									
+ sonstige Investitionseinzahlungen									
Summe der Einzahlungen aus Investitionstätigkeit									
Auszahlungen aus Investitionstätigkeit									
- Auszahlungen für den Erwerb von immat. Vermögensgegenständen									
- Auszahlungen für den Erwerb von Sachanlagen	112,89								
- Auszahlungen für den Erwerb von Finanzanlagen									
- Auszahlungen für sonstige Ausleihungen und Kreditgewährungen									
- Auszahlungen für den Erwerb von Vorräten									
- sonstige Investitionsauszahlungen									
Summe der Auszahlungen aus Investitionstätigkeit	112,89								
Saldo der Ein- und Auszahlungen aus Investitionstätigkeit	112,89								
Finanzmittelüberschuss (+) / -fehlbetrag (-) Teilplan	934.738,60	408.734,93	104.208,76	85,60		66.307,04	26.302,45	138.856,24	

(Übersicht nach § 48 Abs. 5 ThürGemHV-Doppik)

**Übersicht über die zugeordneten Produkte der Teilhaushalte - Finanzrechnung 2013
Landkreis Eichsfeld**

Beschreibung	Produkt 0111109	Produkt 0111110	Produkt 0111301	Produkt 0112102
Saldo der laufenden Ein- und Auszahlungen aus Verwaltungstätigkeit	192.692,00	-53.300,07	44.728,82	-735,62
Saldo der Zins- und sonstigen Finanzein- und auszahlungen				
Saldo der ordentlichen Ein- und Auszahlungen	192.692,00	-53.300,07	44.728,82	-735,62
Saldo der außerordentlichen Ein- und Auszahlungen				
Saldo der ordentlichen und außerordentlichen Ein- und Auszahlungen	192.692,00	-53.300,07	44.728,82	-735,62
Einzahlungen aus internen Leistungsbeziehungen				
Auszahlungen aus internen Leistungsbeziehungen	2.795,64		808,45	
Saldo der Ein- und Auszahlungen aus ILV	2.795,64		808,45	
Saldo der ordentl. und außerordentl. Ein- und Auszahlungen nach ILV	195.487,64	-53.300,07	45.537,27	-735,62
Einzahlungen aus Investitionstätigkeit				
+ Einzahlungen aus Investitionszuwendungen				
+ Einzahlungen aus Beiträgen und ähnlichen Entgelten				
+ Einzahlungen aus der Veräußerung von immateriellen Vermögensgegenständen				
+ Einzahlungen aus der Veräußerung von Sachanlagen				
+ Einzahlungen aus der Veräußerung von Finanzanlagen				
+ Einzahlungen aus sonstigen Ausleihungen und Kreditgewährungen				
+ Einzahlungen aus der Veräußerung von Vorräten				
+ sonstige Investitionseinzahlungen				
Summe der Einzahlungen aus Investitionstätigkeit				
Auszahlungen aus Investitionstätigkeit				
- Auszahlungen für den Erwerb von immat. Vermögensgegenständen				
- Auszahlungen für den Erwerb von Sachanlagen	112,89			
- Auszahlungen für den Erwerb von Finanzanlagen				
- Auszahlungen für sonstige Ausleihungen und Kreditgewährungen				
- Auszahlungen für den Erwerb von Vorräten				
- sonstige Investitionsauszahlungen				
Summe der Auszahlungen aus Investitionstätigkeit	112,89			
Saldo der Ein- und Auszahlungen aus Investitionstätigkeit	112,89			
Finanzmittelüberschuss (+) / -fehlbetrag (-) Teilplan	195.600,53	-53.300,07	45.537,27	-735,62

**Übersicht über die zugeordneten Produkte der Teilhaushalte - Finanzrechnung 2013
Landkreis Eichsfeld**

Teilhaushalt 10 - Hauptamt									
Beschreibung	TH 10 - Summe Produkte	Produkt 1000001	Produkt 1011201	Produkt 1011202	Produkt 1011302	Produkt 1011401	Produkt 1011402	Produkt 1011403	
Saldo der laufenden Ein- und Auszahlungen aus Verwaltungstätigkeit	4.159.581,54	18.836,62	348.609,26	1.366.095,24	124.542,67	1.328.342,66	853.992,88	119.162,21	
Saldo der Zins- und sonstigen Finanzein- und auszahlungen									
Saldo der ordentlichen Ein- und Auszahlungen	4.159.581,54	18.836,62	348.609,26	1.366.095,24	124.542,67	1.328.342,66	853.992,88	119.162,21	
Saldo der außerordentlichen Ein- und Auszahlungen									
Saldo der ordentlichen und außerordentlichen Ein- und Auszahlungen	4.159.581,54	18.836,62	348.609,26	1.366.095,24	124.542,67	1.328.342,66	853.992,88	119.162,21	
Einzahlungen aus internen Leistungsbeziehungen	-1.095.699,63		-46.879,81			-735.002,08	-313.817,74		
Auszahlungen aus internen Leistungsbeziehungen	396.202,53	396.202,53							
Saldo der Ein- und Auszahlungen aus ILV	-699.497,10	396.202,53	-46.879,81			-735.002,08	-313.817,74		
Saldo der ordentl. und außerordentl. Ein- und Auszahlungen nach ILV	3.460.084,44	415.039,15	301.729,45	1.366.095,24	124.542,67	593.340,58	540.175,14	119.162,21	
Einzahlungen aus Investitionstätigkeit									
+ Einzahlungen aus Investitionszuwendungen	-217.921,30					-217.921,30			
+ Einzahlungen aus Beiträgen und ähnlichen Entgelten									
+ Einzahlungen aus der Veräußerung von immateriellen Vermögensgegenständen									
+ Einzahlungen aus der Veräußerung von Sachanlagen	-178,50					-178,50			
+ Einzahlungen aus der Veräußerung von Finanzanlagen									
+ Einzahlungen aus sonstigen Ausleihungen und Kreditgewährungen									
+ Einzahlungen aus der Veräußerung von Vorräten									
+ sonstige Investitionseinzahlungen									
Summe der Einzahlungen aus Investitionstätigkeit	-218.099,80					-218.099,80			
Auszahlungen aus Investitionstätigkeit									
- Auszahlungen für den Erwerb von immat. Vermögensgegenständen	65.554,00					65.554,00			
- Auszahlungen für den Erwerb von Sachanlagen	613.398,04					609.004,80	4.393,24		
- Auszahlungen für den Erwerb von Finanzanlagen									
- Auszahlungen für sonstige Ausleihungen und Kreditgewährungen									
- Auszahlungen für den Erwerb von Vorräten									
- sonstige Investitionsauszahlungen									
Summe der Auszahlungen aus Investitionstätigkeit	678.952,04					674.558,80	4.393,24		
Saldo der Ein- und Auszahlungen aus Investitionstätigkeit	460.852,24					456.459,00	4.393,24		
Finanzmittelüberschuss (+) / -fehlbetrag (-) Teilplan	3.920.936,68	415.039,15	301.729,45	1.366.095,24	124.542,67	1.049.799,58	544.568,38	119.162,21	

(Übersicht nach § 48 Abs. 5 ThürGemHV-Doppik)

**Übersicht über die zugeordneten Produkte der Teilhaushalte - Finanzrechnung 2013
Landkreis Eichsfeld**

Beschreibung	Teilhaushalt 14 - Rechnungsprüfungsamt				Teilhaushalt 15 - Kommunalaufsicht				
	TH 14 - Summe Produkte	Produkt 1400002	Produkt 1411801	TH 14 - Summe Produkte	Produkt 1500003	Produkt 1511802	Produkt 1511803	Produkt 1512101	
Saldo der laufenden Ein- und Auszahlungen aus Verwaltungstätigkeit	562.921,03	13.411,53	549.509,50	312.334,88	14.056,65	283.512,19	44,00	14.722,04	
Saldo der Zins- und sonstigen Finanzein- und auszahlungen									
Saldo der ordentlichen Ein- und Auszahlungen	562.921,03	13.411,53	549.509,50	312.334,88	14.056,65	283.512,19	44,00	14.722,04	
Saldo der außerordentlichen Ein- und Auszahlungen									
Saldo der ordentlichen und außerordentlichen Ein- und Auszahlungen	562.921,03	13.411,53	549.509,50	312.334,88	14.056,65	283.512,19	44,00	14.722,04	
Einzahlungen aus internen Leistungsbeziehungen	-40.334,68		-40.334,68						
Auszahlungen aus internen Leistungsbeziehungen	32.386,27	32.386,27		27.355,14					
Saldo der Ein- und Auszahlungen aus ILV	-7.948,41	32.386,27	-40.334,68	27.355,14					
Saldo der ordentl. und außerordentl. Ein- und Auszahlungen nach ILV	554.972,62	45.797,80	509.174,82	339.690,02	41.411,79	283.512,19	44,00	14.722,04	
Einzahlungen aus Investitionstätigkeit									
+ Einzahlungen aus Investitionszuwendungen									
+ Einzahlungen aus Beiträgen und ähnlichen Entgelten									
+ Einzahlungen aus der Veräußerung von immateriellen Vermögensgegenständen									
+ Einzahlungen aus der Veräußerung von Sachanlagen									
+ Einzahlungen aus der Veräußerung von Finanzanlagen									
+ Einzahlungen aus sonstigen Ausleihungen und Kreditgewährungen									
+ Einzahlungen aus der Veräußerung von Vorräten									
+ sonstige Investitionseinzahlungen									
Summe der Einzahlungen aus Investitionstätigkeit									
Auszahlungen aus Investitionstätigkeit									
- Auszahlungen für den Erwerb von immat. Vermögensgegenständen									
- Auszahlungen für den Erwerb von Sachanlagen									
- Auszahlungen für den Erwerb von Finanzanlagen	4.776,61		4.776,61						
- Auszahlungen für sonstige Ausleihungen und Kreditgewährungen									
- Auszahlungen für den Erwerb von Vorräten									
- sonstige Investitionsauszahlungen									
Summe der Auszahlungen aus Investitionstätigkeit	4.776,61		4.776,61						
Saldo der Ein- und Auszahlungen aus Investitionstätigkeit	4.776,61		4.776,61						
Finanzmittelüberschuss (+) / -fehlbetrag (-) Teilplan	559.749,23	45.797,80	513.951,43	339.690,02	41.411,79	283.512,19	44,00	14.722,04	

(Übersicht nach § 48 Abs. 5 ThürGemHV-Doppik)

**Übersicht über die zugeordneten Produkte der Teilhaushalte - Finanzrechnung 2013
Landkreis Eichsfeld**

Teilhaushalt 20 - Finanzverwaltungsamt									
Beschreibung	TH 20 - Summe Produkte	Produkt 2000004	Produkt 2011404	Produkt 2011601	Produkt 2011602	Produkt 2011603	Produkt 2011701	Produkt 2011901	
Saldo der laufenden Ein- und Auszahlungen aus Verwaltungstätigkeit	1.536.714,51	19.216,96	122.071,96	111.964,64	205.192,24	506.612,11	549.055,61	22.600,99	
Saldo der Zins- und sonstigen Finanzein- und auszahlungen	-265.169,25					-18,00	-265.151,25		
Saldo der ordentlichen Ein- und Auszahlungen	1.271.545,26	19.216,96	122.071,96	111.964,64	205.192,24	506.594,11	283.904,36	22.600,99	
Saldo der außerordentlichen Ein- und Auszahlungen									
Saldo der ordentlichen und außerordentlichen Ein- und Auszahlungen	1.271.545,26	19.216,96	122.071,96	111.964,64	205.192,24	506.594,11	283.904,36	22.600,99	
Einzahlungen aus internen Leistungsbeziehungen	-68.599,04	-47.119,04				-21.480,00			
Auszahlungen aus internen Leistungsbeziehungen	198.625,58	198.625,58							
Saldo der Ein- und Auszahlungen aus ILV	130.026,54	151.506,54				-21.480,00			
Saldo der ordentl. und außerordentl. Ein- und Auszahlungen nach ILV	1.401.571,80	170.723,50	122.071,96	111.964,64	205.192,24	485.114,11	283.904,36	22.600,99	
Einzahlungen aus Investitionstätigkeit									
+ Einzahlungen aus Investitionszuwendungen									
+ Einzahlungen aus Beiträgen und ähnlichen Entgelten									
+ Einzahlungen aus der Veräußerung von immateriellen Vermögensgegenständen									
+ Einzahlungen aus der Veräußerung von Sachanlagen									
+ Einzahlungen aus der Veräußerung von Finanzanlagen									
+ Einzahlungen aus sonstigen Ausleihungen und Kreditgewährungen									
+ Einzahlungen aus der Veräußerung von Vorräten									
+ sonstige Investitionseinzahlungen									
Summe der Einzahlungen aus Investitionstätigkeit									
Auszahlungen aus Investitionstätigkeit									
- Auszahlungen für den Erwerb von immat. Vermögensgegenständen									
- Auszahlungen für den Erwerb von Sachanlagen									
- Auszahlungen für den Erwerb von Finanzanlagen									
- Auszahlungen für sonstige Ausleihungen und Kreditgewährungen									
- Auszahlungen für den Erwerb von Vorräten									
- sonstige Investitionsauszahlungen									
Summe der Auszahlungen aus Investitionstätigkeit									
Saldo der Ein- und Auszahlungen aus Investitionstätigkeit	1.401.571,80	170.723,50	122.071,96	111.964,64	205.192,24	485.114,11	283.904,36	22.600,99	
Finanzmittelüberschuss (+) / -fehlbetrag (-) Teilplan									

(Übersicht nach § 48 Abs. 5 ThürGemHV-Doppik)

**Übersicht über die zugeordneten Produkte der Teilhaushalte - Finanzrechnung 2013
Landkreis Eichsfeld**

Teilhaushalt 23 - Liegenschaftsamt						
Beschreibung	TH 23 - Summe Produkte	Produkt 2300005	Produkt 2311405	Produkt 2354201	Produkt 2355501	
Saldo der laufenden Ein- und Auszahlungen aus Verwaltungstätigkeit	10.526.667,04	4.802,77	9.344.173,55	1.172.021,78	5.668,94	
Saldo der Zins- und sonstigen Finanzein- und auszahlungen	7.078,00			7.078,00		
Saldo der ordentlichen Ein- und Auszahlungen	10.533.745,04	4.802,77	9.344.173,55	1.179.099,78	5.668,94	
Saldo der außerordentlichen Ein- und Auszahlungen	18.542,03			18.542,03		
Saldo der ordentlichen und außerordentlichen Ein- und Auszahlungen	10.552.287,07	4.802,77	9.344.173,55	1.197.641,81	5.668,94	
Einzahlungen aus internen Leistungsbeziehungen	-13.453.249,69		-13.453.249,69			
Auszahlungen aus internen Leistungsbeziehungen	27.721,65	27.721,65				
Saldo der Ein- und Auszahlungen aus ILV	-13.425.528,04	27.721,65	-13.453.249,69			
Saldo der ordentl. und außerordentl. Ein- und Auszahlungen nach ILV	-2.873.240,97	32.524,42	-4.109.076,14	1.197.641,81	5.668,94	
Einzahlungen aus Investitionstätigkeit						
+ Einzahlungen aus Investitionszuwendungen	-3.284.977,47		-200.728,75	-3.084.248,72		
+ Einzahlungen aus Beiträgen und ähnlichen Entgelten						
+ Einzahlungen aus der Veräußerung von immateriellen Vermögensgegenständen						
+ Einzahlungen aus der Veräußerung von Sachanlagen	-5.656,66		-2.556,46	-3.100,20		
+ Einzahlungen aus der Veräußerung von Finanzanlagen						
+ Einzahlungen aus sonstigen Ausleihungen und Kreditgewährungen						
+ Einzahlungen aus der Veräußerung von Vorräten	-143.270,00		-143.270,00			
+ sonstige Investitionseinzahlungen						
Summe der Einzahlungen aus Investitionstätigkeit	-3.433.904,13		-346.555,21	-3.087.348,92		
Auszahlungen aus Investitionstätigkeit						
- Auszahlungen für den Erwerb von immat. Vermögensgegenständen	33.935,20			33.935,20		
- Auszahlungen für den Erwerb von Sachanlagen	5.361.062,54		1.580.438,68	3.780.623,86		
- Auszahlungen für den Erwerb von Finanzanlagen						
- Auszahlungen für sonstige Ausleihungen und Kreditgewährungen						
- Auszahlungen für den Erwerb von Vorräten						
- sonstige Investitionsauszahlungen						
Summe der Auszahlungen aus Investitionstätigkeit	5.394.997,74		1.580.438,68	3.814.559,06		
Saldo der Ein- und Auszahlungen aus Investitionstätigkeit	1.961.093,61		1.233.883,47	727.210,14		
Finanzmittelüberschuss (+) / -fehlbetrag (-) Teilplan	-912.147,36	32.524,42	-2.875.192,67	1.924.851,95	5.668,94	

**Übersicht über die zugeordneten Produkte der Teilhaushalte - Finanzrechnung 2013
Landkreis Eichsfeld**

Teilhaushalt 32 - Rechts- und Ordnungssamt									
Beschreibung	TH 32 - Summe Produkte	Produkt 3200006	Produkt 3211902	Produkt 3212201	Produkt 3212202	Produkt 3212203	Produkt 3212204	Produkt 3212301	
Saldo der laufenden Ein- und Auszahlungen aus Verwaltungstätigkeit	1.434.673,62	21.717,48	147.331,32	143.076,24	54.088,94	149.945,74	165.159,80	-406.403,38	
Saldo der Zins- und sonstigen Finanzein- und auszahlungen									
Saldo der ordentlichen Ein- und Auszahlungen	1.434.673,62	21.717,48	147.331,32	143.076,24	54.088,94	149.945,74	165.159,80	-406.403,38	
Saldo der außerordentlichen Ein- und Auszahlungen									
Saldo der ordentlichen und außerordentlichen Ein- und Auszahlungen	1.434.673,62	21.717,48	147.331,32	143.076,24	54.088,94	149.945,74	165.159,80	-406.403,38	
Einzahlungen aus internen Leistungsbeziehungen									
Auszahlungen aus internen Leistungsbeziehungen	406.222,96	258.806,32						21.480,00	
Saldo der Ein- und Auszahlungen aus ILV	406.222,96	258.806,32						21.480,00	
Saldo der ordentl. und außerordentl. Ein- und Auszahlungen nach ILV	1.840.896,58	280.523,80	147.331,32	143.076,24	54.088,94	149.945,74	165.159,80	-384.923,38	
Einzahlungen aus Investitionstätigkeit									
+ Einzahlungen aus Investitionszuwendungen									
+ Einzahlungen aus Beiträgen und ähnlichen Entgelten									
+ Einzahlungen aus der Veräußerung von immateriellen Vermögensgegenständen									
+ Einzahlungen aus der Veräußerung von Sachanlagen									
+ Einzahlungen aus der Veräußerung von Finanzanlagen									
+ Einzahlungen aus sonstigen Ausleihungen und Kreditgewährungen									
+ Einzahlungen aus der Veräußerung von Vorräten									
+ sonstige Investitionseinzahlungen									
Summe der Einzahlungen aus Investitionstätigkeit									
Auszahlungen aus Investitionstätigkeit									
- Auszahlungen für den Erwerb von immat. Vermögensgegenständen	153.515,83								
- Auszahlungen für den Erwerb von Sachanlagen	294.888,93					2.980,80			
- Auszahlungen für den Erwerb von Finanzanlagen									
- Auszahlungen für sonstige Ausleihungen und Kreditgewährungen									
- Auszahlungen für den Erwerb von Vorräten									
- sonstige Investitionsauszahlungen									
Summe der Auszahlungen aus Investitionstätigkeit	448.404,76					2.980,80			
Saldo der Ein- und Auszahlungen aus Investitionstätigkeit	448.404,76					2.980,80			
Finanzmittelüberschuss (+) / -fehlbetrag (-) Teilplan	2.289.301,34	280.523,80	147.331,32	143.076,24	54.088,94	152.926,54	165.159,80	-384.923,38	

(Übersicht nach § 48 Abs. 5 ThürGemHV-Doppik)

**Übersicht über die zugeordneten Produkte der Teilhaushalte - Finanzrechnung 2013
Landkreis Eichsfeld**

Beschreibung	Produkt 3212302	Produkt 3212303	Produkt 3212601	Produkt 3212602	Produkt 3212701	Produkt 3212801
Saldo der laufenden Ein- und Auszahlungen aus Verwaltungstätigkeit	11.118,28	93.079,24	227.703,04	254.190,97	429.485,94	144.180,01
Saldo der Zins- und sonstigen Finanzein- und auszahlungen						
Saldo der ordentlichen Ein- und Auszahlungen	11.118,28	93.079,24	227.703,04	254.190,97	429.485,94	144.180,01
Saldo der außerordentlichen Ein- und Auszahlungen						
Saldo der ordentlichen und außerordentlichen Ein- und Auszahlungen	11.118,28	93.079,24	227.703,04	254.190,97	429.485,94	144.180,01
Einzahlungen aus internen Leistungsbeziehungen						
Auszahlungen aus internen Leistungsbeziehungen				125.936,64		
Saldo der Ein- und Auszahlungen aus ILV				125.936,64		
Saldo der ordentl. und außerordentl. Ein- und Auszahlungen nach ILV	11.118,28	93.079,24	227.703,04	380.127,61	429.485,94	144.180,01
Einzahlungen aus Investitionstätigkeit						
+ Einzahlungen aus Investitionszuwendungen						
+ Einzahlungen aus Beiträgen und ähnlichen Entgelten						
+ Einzahlungen aus der Veräußerung von immateriellen Vermögensgegenständen						
+ Einzahlungen aus der Veräußerung von Sachanlagen						
+ Einzahlungen aus der Veräußerung von Finanzanlagen						
+ Einzahlungen aus sonstigen Ausleihungen und Kreditgewährungen						
+ Einzahlungen aus der Veräußerung von Vorräten						
+ sonstige Investitionseinzahlungen						
Summe der Einzahlungen aus Investitionstätigkeit						
Auszahlungen aus Investitionstätigkeit						
- Auszahlungen für den Erwerb von immat. Vermögensgegenständen			150.000,00		3.515,83	
- Auszahlungen für den Erwerb von Sachanlagen			23.070,02	141,61	16.720,68	251.975,82
- Auszahlungen für den Erwerb von Finanzanlagen						
- Auszahlungen für sonstige Ausleihungen und Kreditgewährungen						
- Auszahlungen für den Erwerb von Vorräten						
- sonstige Investitionsauszahlungen						
Summe der Auszahlungen aus Investitionstätigkeit			173.070,02	141,61	20.236,51	251.975,82
Saldo der Ein- und Auszahlungen aus Investitionstätigkeit			173.070,02	141,61	20.236,51	251.975,82
Finanzmittelüberschuss (+) / -fehlbetrag (-) Teilplan	11.118,28	93.079,24	400.773,06	380.269,22	449.722,45	396.155,83

(Übersicht nach § 48 Abs. 5 ThürGemHV-Doppik)

**Übersicht über die zugeordneten Produkte der Teilhaushalte - Finanzrechnung 2013
Landkreis Eichsfeld**

Beschreibung	Teilhaushalt 39 - Veterinäramt					Teilhaushalt 40 - Schulverwaltungsamt				
	TH 39 - Summe Produkte	Produkt 3900007	Produkt 3912401	Produkt 3912402	Produkt 3912403	TH 40 - Summe Produkte	Produkt 4000008	Produkt 4021101		
Saldo der laufenden Ein- und Auszahlungen aus Verwaltungstätigkeit	703.342,36	25.801,15	270.142,91	-13.925,55	421.323,85	2.411.434,29	20.217,14	-884.108,88		
Saldo der Zins- und sonstigen Finanzein- und auszahlungen										
Saldo der ordentlichen Ein- und Auszahlungen	703.342,36	25.801,15	270.142,91	-13.925,55	421.323,85	2.411.434,29	20.217,14	-884.108,88		
Saldo der außerordentlichen Ein- und Auszahlungen										
Saldo der ordentlichen und außerordentlichen Ein- und Auszahlungen	703.342,36	25.801,15	270.142,91	-13.925,55	421.323,85	2.411.434,29	20.217,14	-884.108,88		
Einzahlungen aus internen Leistungsbeziehungen										
Auszahlungen aus internen Leistungsbeziehungen	87.538,12	87.538,12				11.923.904,37	62.201,97	3.975.716,53		
Saldo der Ein- und Auszahlungen aus ILV	87.538,12	87.538,12				11.923.904,37	62.201,97	3.975.716,53		
Saldo der ordentl. und außerordentl. Ein- und Auszahlungen nach ILV	790.880,48	113.339,27	270.142,91	-13.925,55	421.323,85	14.335.338,66	82.419,11	3.091.607,65		
Einzahlungen aus Investitionstätigkeit										
+ Einzahlungen aus Investitionszuwendungen										
+ Einzahlungen aus Beiträgen und ähnlichen Entgelten										
+ Einzahlungen aus der Veräußerung von immateriellen Vermögensgegenständen										
+ Einzahlungen aus der Veräußerung von Sachanlagen										
+ Einzahlungen aus der Veräußerung von Finanzanlagen										
+ Einzahlungen aus sonstigen Ausleihungen und Kreditgewährungen										
+ Einzahlungen aus der Veräußerung von Vorräten										
+ sonstige Investitionseinzahlungen										
Summe der Einzahlungen aus Investitionstätigkeit										
Auszahlungen aus Investitionstätigkeit										
- Auszahlungen für den Erwerb von immat. Vermögensgegenständen										
- Auszahlungen für den Erwerb von Sachanlagen										
- Auszahlungen für den Erwerb von Finanzanlagen	2.334,99		439,51	1.379,97	515,51	96.404,67		29.958,87		
- Auszahlungen für sonstige Ausleihungen und Kreditgewährungen										
- Auszahlungen für den Erwerb von Vorräten										
- sonstige Investitionsauszahlungen										
Summe der Auszahlungen aus Investitionstätigkeit	2.334,99		439,51	1.379,97	515,51	96.404,67		29.958,87		
Saldo der Ein- und Auszahlungen aus Investitionstätigkeit	2.334,99		439,51	1.379,97	515,51	96.404,67		29.958,87		
Finanzmittelüberschuss (+) / -fehlbetrag (-) Teilplan	793.215,47	113.339,27	270.582,42	-12.545,58	421.839,36	14.431.743,33	82.419,11	3.121.566,52		

(Übersicht nach § 48 Abs. 5 ThürGemHV-Doppik)

**Übersicht über die zugeordneten Produkte der Teilhaushalte - Finanzrechnung 2013
Landkreis Eichsfeld**

Beschreibung	Produkt 4021601	Produkt 4021701	Produkt 4022101	Produkt 4023101	Produkt 4024101	Produkt 40241012	Produkt 4024301	Produkt 4024302
Saldo der laufenden Ein- und Auszahlungen aus Verwaltungstätigkeit	-609.043,34	-411.898,44	-3.854,52	-42.407,33	2.025.530,62	24.924,89	89.413,34	137.772,27
Saldo der Zins- und sonstigen Finanzein- und auszahlungen								
Saldo der ordentlichen Ein- und Auszahlungen	-609.043,34	-411.898,44	-3.854,52	-42.407,33	2.025.530,62	24.924,89	89.413,34	137.772,27
Saldo der außerordentlichen Ein- und Auszahlungen								
Saldo der ordentlichen und außerordentlichen Ein- und Auszahlungen	-609.043,34	-411.898,44	-3.854,52	-42.407,33	2.025.530,62	24.924,89	89.413,34	137.772,27
Einzahlungen aus internen Leistungsbeziehungen								
Auszahlungen aus internen Leistungsbeziehungen	3.609.197,54	1.924.689,37	646.535,60	984.376,80				
Saldo der Ein- und Auszahlungen aus ILV	3.609.197,54	1.924.689,37	646.535,60	984.376,80				
Saldo der ordentl. und außerordentl. Ein- und Auszahlungen nach ILV	3.000.154,20	1.512.790,93	642.681,08	941.969,47	2.025.530,62	24.924,89	89.413,34	137.772,27
Einzahlungen aus Investitionstätigkeit								
+ Einzahlungen aus Investitionszuwendungen								
+ Einzahlungen aus Beiträgen und ähnlichen Entgelten								
+ Einzahlungen aus der Veräußerung von immateriellen Vermögensgegenständen								
+ Einzahlungen aus der Veräußerung von Sachanlagen								
+ Einzahlungen aus der Veräußerung von Finanzanlagen								
+ Einzahlungen aus sonstigen Ausleihungen und Kreditgewährungen								
+ Einzahlungen aus der Veräußerung von Vorräten								
+ sonstige Investitionseinzahlungen								
Summe der Einzahlungen aus Investitionstätigkeit								
Auszahlungen aus Investitionstätigkeit								
- Auszahlungen für den Erwerb von immat. Vermögensgegenständen								
- Auszahlungen für den Erwerb von Sachanlagen	33.071,16	9.621,07	1.569,42	2.309,90			14.262,77	484,02
- Auszahlungen für den Erwerb von Finanzanlagen								
- Auszahlungen für sonstige Ausleihungen und Kreditgewährungen								
- Auszahlungen für den Erwerb von Vorräten								
- sonstige Investitionsauszahlungen								
Summe der Auszahlungen aus Investitionstätigkeit	33.071,16	9.621,07	1.569,42	2.309,90			14.262,77	484,02
Saldo der Ein- und Auszahlungen aus Investitionstätigkeit	33.071,16	9.621,07	1.569,42	2.309,90			14.262,77	484,02
Finanzmittelüberschuss (+) / -fehlbetrag (-) Teilplan	3.033.225,36	1.522.412,00	644.250,50	944.279,37	2.025.530,62	24.924,89	103.676,11	138.256,29

(Übersicht nach § 48 Abs. 5 ThürGemHV-Doppik)

**Übersicht über die zugeordneten Produkte der Teilhaushalte - Finanzrechnung 2013
Landkreis Eichsfeld**

Beschreibung	Teilhaushalt 50 - Sozialamt							
	Produkt 4024303	Produkt 4027101	Produkt 4034701	Produkt 4042101	TH 50 - Summe Produkte	Produkt 5000009	Produkt 5031101	Produkt 5031102
Saldo der laufenden Ein- und Auszahlungen aus Verwaltungstätigkeit	1.642.210,44	140.507,46	86.897,21	195.273,43	17.662.474,88	31.897,42	778.589,14	1.783.589,50
Saldo der Zins- und sonstigen Finanzein- und auszahlungen								
Saldo der ordentlichen Ein- und Auszahlungen	1.642.210,44	140.507,46	86.897,21	195.273,43	17.662.474,88	31.897,42	778.589,14	1.783.589,50
Saldo der außerordentlichen Ein- und Auszahlungen								
Saldo der ordentlichen und außerordentlichen Ein- und Auszahlungen	1.642.210,44	140.507,46	86.897,21	195.273,43	17.662.474,88	31.897,42	778.589,14	1.783.589,50
Einzahlungen aus internen Leistungsbeziehungen								
Auszahlungen aus internen Leistungsbeziehungen		219.047,04		502.139,52	179.514,31	179.514,31		
Saldo der Ein- und Auszahlungen aus ILV		219.047,04		502.139,52	179.514,31	179.514,31		
Saldo der ordentl. und außerordentl. Ein- und Auszahlungen nach ILV	1.642.210,44	359.554,50	86.897,21	697.412,95	17.841.989,19	211.411,73	778.589,14	1.783.589,50
Einzahlungen aus Investitionstätigkeit								
+ Einzahlungen aus Investitionszuwendungen								
+ Einzahlungen aus Beiträgen und ähnlichen Entgelten								
+ Einzahlungen aus der Veräußerung von immateriellen Vermögensgegenständen								
+ Einzahlungen aus der Veräußerung von Sachanlagen								
+ Einzahlungen aus der Veräußerung von Finanzanlagen								
+ Einzahlungen aus sonstigen Ausleihungen und Kreditgewährungen								
+ Einzahlungen aus der Veräußerung von Vorräten								
+ sonstige Investitionseinzahlungen								
Summe der Einzahlungen aus Investitionstätigkeit								
Auszahlungen aus Investitionstätigkeit								
- Auszahlungen für den Erwerb von immat. Vermögensgegenständen								
- Auszahlungen für den Erwerb von Sachanlagen	1.666,00	3.461,46			4.035,80			
- Auszahlungen für den Erwerb von Finanzanlagen								
- Auszahlungen für sonstige Ausleihungen und Kreditgewährungen								
- Auszahlungen für den Erwerb von Vorräten								
- sonstige Investitionsauszahlungen								
Summe der Auszahlungen aus Investitionstätigkeit	1.666,00	3.461,46			4.735,80			
Saldo der Ein- und Auszahlungen aus Investitionstätigkeit	1.666,00	3.461,46			-5.397,59		-500,00	-3.670,20
Finanzmittelüberschuss (+) / -fehlbetrag (-) Teilplan	1.643.876,44	363.015,96	86.897,21	697.412,95	17.836.591,60	211.411,73	778.089,14	1.779.919,30

(Übersicht nach § 48 Abs. 5 ThürGemHV-Doppik)

**Übersicht über die zugeordneten Produkte der Teilhaushalte - Finanzrechnung 2013
Landkreis Eichsfeld**

Beschreibung	Produkt 5031103	Produkt 5031104	Produkt 5031105	Produkt 5031106	Produkt 5031107	Produkt 5031301	Produkt 5031401	Produkt 5031501
Saldo der laufenden Ein- und Auszahlungen aus Verwaltungstätigkeit	12.797.603,29	26.253,83	261.207,75	726.322,57	79.872,91	142.346,06	457.119,07	46.654,10
Saldo der Zins- und sonstigen Finanzein- und auszahlungen								
Saldo der ordentlichen Ein- und Auszahlungen	12.797.603,29	26.253,83	261.207,75	726.322,57	79.872,91	142.346,06	457.119,07	46.654,10
Saldo der außerordentlichen Ein- und Auszahlungen								
Saldo der ordentlichen und außerordentlichen Ein- und Auszahlungen	12.797.603,29	26.253,83	261.207,75	726.322,57	79.872,91	142.346,06	457.119,07	46.654,10
Einzahlungen aus internen Leistungsbeziehungen								
Auszahlungen aus internen Leistungsbeziehungen								
Saldo der Ein- und Auszahlungen aus ILV								
Saldo der ordentl. und außerordentl. Ein- und Auszahlungen nach ILV	12.797.603,29	26.253,83	261.207,75	726.322,57	79.872,91	142.346,06	457.119,07	46.654,10
Einzahlungen aus Investitionstätigkeit								
+ Einzahlungen aus Investitionszuwendungen								
+ Einzahlungen aus Beiträgen und ähnlichen Entgelten								
+ Einzahlungen aus der Veräußerung von immateriellen Vermögensgegenständen								
+ Einzahlungen aus der Veräußerung von Sachanlagen								
+ Einzahlungen aus der Veräußerung von Finanzanlagen								
+ Einzahlungen aus sonstigen Ausleihungen und Kreditgewährungen								
+ Einzahlungen aus der Veräußerung von Vorräten			-1.850,89	-3.812,30				
+ sonstige Investitionseinzahlungen								
Summe der Einzahlungen aus Investitionstätigkeit			-1.850,89	-3.812,30				
Auszahlungen aus Investitionstätigkeit								
- Auszahlungen für den Erwerb von immat. Vermögensgegenständen								
- Auszahlungen für den Erwerb von Sachanlagen	1.943,92							
- Auszahlungen für den Erwerb von Finanzanlagen						1.329,47		
- Auszahlungen für sonstige Ausleihungen und Kreditgewährungen			700,00					
- Auszahlungen für den Erwerb von Vorräten								
- sonstige Investitionsauszahlungen								
Summe der Auszahlungen aus Investitionstätigkeit	1.943,92		700,00					
Saldo der Ein- und Auszahlungen aus Investitionstätigkeit	1.943,92		-1.150,89	-3.812,30				
Finanzmittelüberschuss (+) / -fehlbetrag (-) Teilplan	12.799.547,21	26.253,83	260.056,86	722.510,27	79.872,91	143.375,53	457.119,07	46.654,10

(Übersicht nach § 48 Abs. 5 ThürGemHV-Doppik)

**Übersicht über die zugeordneten Produkte der Teilhaushalte - Finanzrechnung 2013
Landkreis Eichsfeld**

Beschreibung	Produkt 5034501	Produkt 5034502	Produkt 5034601	Produkt 5034702	Produkt 5034801	Produkt 5035101
Saldo der laufenden Ein- und Auszahlungen aus Verwaltungstätigkeit	-179,81	193.649,31	289.874,98	16.229,33	25.673,43	5.772,00
Saldo der Zins- und sonstigen Finanzein- und auszahlungen						
Saldo der ordentlichen Ein- und Auszahlungen	-179,81	193.649,31	289.874,98	16.229,33	25.673,43	5.772,00
Saldo der außerordentlichen Ein- und Auszahlungen						
Saldo der ordentlichen und außerordentlichen Ein- und Auszahlungen	-179,81	193.649,31	289.874,98	16.229,33	25.673,43	5.772,00
Einzahlungen aus internen Leistungsbeziehungen						
Auszahlungen aus internen Leistungsbeziehungen						
Saldo der Ein- und Auszahlungen aus ILV						
Saldo der ordentl. und außerordentl. Ein- und Auszahlungen nach ILV	-179,81	193.649,31	289.874,98	16.229,33	25.673,43	5.772,00
Einzahlungen aus Investitionstätigkeit						
+ Einzahlungen aus Investitionszuwendungen						
+ Einzahlungen aus Beiträgen und ähnlichen Entgelten						
+ Einzahlungen aus der Veräußerung von immateriellen Vermögensgegenständen						
+ Einzahlungen aus der Veräußerung von Sachanlagen						
+ Einzahlungen aus der Veräußerung von Finanzanlagen						
+ Einzahlungen aus sonstigen Ausleihungen und Kreditgewährungen						
+ Einzahlungen aus der Veräußerung von Vorräten						
+ sonstige Investitionseinzahlungen						
Summe der Einzahlungen aus Investitionstätigkeit						
Auszahlungen aus Investitionstätigkeit						
- Auszahlungen für den Erwerb von immat. Vermögensgegenständen						
- Auszahlungen für den Erwerb von Sachanlagen			762,41			
- Auszahlungen für den Erwerb von Finanzanlagen						
- Auszahlungen für sonstige Ausleihungen und Kreditgewährungen						
- Auszahlungen für den Erwerb von Vorräten						
- sonstige Investitionsauszahlungen						
Summe der Auszahlungen aus Investitionstätigkeit			762,41			
Saldo der Ein- und Auszahlungen aus Investitionstätigkeit	-179,81	193.649,31	290.637,99	16.229,33	25.673,43	5.772,00
Finanzmittelüberschuss (+) / -fehlbetrag (-) Teilplan						

(Übersicht nach § 48 Abs. 5 ThürGemHV-Doppik)

**Übersicht über die zugeordneten Produkte der Teilhaushalte - Finanzrechnung 2013
Landkreis Eichsfeld**

Teilhaushalt 51 - Jugendamt									
Beschreibung	TH 51 - Summe Produkte	Produkt 5100010	Produkt 5134101	Produkt 5135101	Produkt 5136101	Produkt 5136102	Produkt 5136103	Produkt 5136201	
Saldo der laufenden Ein- und Auszahlungen aus Verwaltungstätigkeit	8.309.611,61	64.579,65	334.486,56		-88,90	81.272,64	1.449.862,78	210.215,11	
Saldo der Zins- und sonstigen Finanzein- und auszahlungen									
Saldo der ordentlichen Ein- und Auszahlungen	8.309.611,61	64.579,65	334.486,56		-88,90	81.272,64	1.449.862,78	210.215,11	
Saldo der außerordentlichen Ein- und Auszahlungen									
Saldo der ordentlichen und außerordentlichen Ein- und Auszahlungen	8.309.611,61	64.579,65	334.486,56		-88,90	81.272,64	1.449.862,78	210.215,11	
Einzahlungen aus internen Leistungsbeziehungen									
Auszahlungen aus internen Leistungsbeziehungen	156.939,40	156.939,40							
Saldo der Ein- und Auszahlungen aus ILV	156.939,40	156.939,40							
Saldo der ordentl. und außerordentl. Ein- und Auszahlungen nach ILV	8.466.551,01	221.519,05	334.486,56		-88,90	81.272,64	1.449.862,78	210.215,11	
Einzahlungen aus Investitionstätigkeit									
+ Einzahlungen aus Investitionszuwendungen									
+ Einzahlungen aus Beiträgen und ähnlichen Entgelten									
+ Einzahlungen aus der Veräußerung von immateriellen Vermögensgegenständen									
+ Einzahlungen aus der Veräußerung von Sachanlagen									
+ Einzahlungen aus der Veräußerung von Finanzanlagen									
+ Einzahlungen aus sonstigen Ausleihungen und Kreditgewährungen									
+ Einzahlungen aus der Veräußerung von Vorräten									
+ sonstige Investitionseinzahlungen									
Summe der Einzahlungen aus Investitionstätigkeit									
Auszahlungen aus Investitionstätigkeit									
- Auszahlungen für den Erwerb von immat. Vermögensgegenständen	5.117,00								
- Auszahlungen für den Erwerb von Sachanlagen	22.252,14						1.737,63		
- Auszahlungen für den Erwerb von Finanzanlagen									
- Auszahlungen für sonstige Ausleihungen und Kreditgewährungen									
- Auszahlungen für den Erwerb von Vorräten									
- sonstige Investitionsauszahlungen									
Summe der Auszahlungen aus Investitionstätigkeit	27.369,14						1.737,63		
Saldo der Ein- und Auszahlungen aus Investitionstätigkeit	27.369,14						1.737,63		
Finanzmittelüberschuss (+) / -fehlbetrag (-) Teilplan	8.493.920,15	221.519,05	334.486,56		-88,90	81.272,64	1.451.600,41	210.215,11	

(Übersicht nach § 48 Abs. 5 ThürGemHV-Doppik)

**Übersicht über die zugeordneten Produkte der Teilhaushalte - Finanzrechnung 2013
Landkreis Eichsfeld**

Beschreibung	Produkt 5136301	Produkt 5136302	Produkt 5136303	Produkt 5136304	Produkt 5136305	Produkt 5136306
Saldo der laufenden Ein- und Auszahlungen aus Verwaltungstätigkeit	92.255,40	342.568,10	4.654.517,90	555.829,41		416.344,37
Saldo der Zins- und sonstigen Finanzein- und auszahlungen						
Saldo der ordentlichen Ein- und Auszahlungen	92.255,40	342.568,10	4.654.517,90	555.829,41		416.344,37
Saldo der außerordentlichen Ein- und Auszahlungen						
Saldo der ordentlichen und außerordentlichen Ein- und Auszahlungen	92.255,40	342.568,10	4.654.517,90	555.829,41		416.344,37
Einzahlungen aus internen Leistungsbeziehungen						
Auszahlungen aus internen Leistungsbeziehungen						
Saldo der Ein- und Auszahlungen aus ILV						
Saldo der ordentl. und außerordentl. Ein- und Auszahlungen nach ILV	92.255,40	342.568,10	4.654.517,90	555.829,41		416.344,37
Einzahlungen aus Investitionstätigkeit						
+ Einzahlungen aus Investitionszuwendungen						
+ Einzahlungen aus Beiträgen und ähnlichen Entgelten						
+ Einzahlungen aus der Veräußerung von immateriellen Vermögensgegenständen						
+ Einzahlungen aus der Veräußerung von Sachanlagen						
+ Einzahlungen aus der Veräußerung von Finanzanlagen						
+ Einzahlungen aus sonstigen Ausleihungen und Kreditgewährungen						
+ Einzahlungen aus der Veräußerung von Vorräten						
+ sonstige Investitionseinzahlungen						
Summe der Einzahlungen aus Investitionstätigkeit						
Auszahlungen aus Investitionstätigkeit						
- Auszahlungen für den Erwerb von immat. Vermögensgegenständen	5.117,00					
- Auszahlungen für den Erwerb von Sachanlagen	9.340,50	3.579,57	2.953,64			2.941,99
- Auszahlungen für den Erwerb von Finanzanlagen						
- Auszahlungen für sonstige Ausleihungen und Kreditgewährungen						
- Auszahlungen für den Erwerb von Vorräten						
- sonstige Investitionsauszahlungen						
Summe der Auszahlungen aus Investitionstätigkeit	14.457,50	3.579,57	2.953,64			2.941,99
Saldo der Ein- und Auszahlungen aus Investitionstätigkeit	14.457,50	3.579,57	2.953,64			2.941,99
Finanzmittelüberschuss (+) / -fehlbetrag (-) Teilplan	106.712,90	346.147,67	4.657.471,54	555.829,41		419.286,36

(Übersicht nach § 48 Abs. 5 ThürGemHV-Doppik)

**Übersicht über die zugeordneten Produkte der Teilhaushalte - Finanzrechnung 2013
Landkreis Eichsfeld**

Beschreibung	Teilhaushalt 52 - Grundsicherungsamt			Teilhaushalt 53 - Gesundheitsamt				
	TH 52 - Summe Produkte	Produkt 5200011	Produkt 5231201	TH 53 - Summe Produkte	Produkt 5300012	Produkt 5334301	Produkt 5341401	Produkt 5341402
Saldo der laufenden Ein- und Auszahlungen aus Verwaltungstätigkeit	6.874.670,62	19.498,25	6.855.172,37	1.581.053,29	20.551,05	151.545,96	141.179,51	287.138,27
Saldo der Zins- und sonstigen Finanzein- und auszahlungen								
Saldo der ordentlichen Ein- und Auszahlungen	6.874.670,62	19.498,25	6.855.172,37	1.581.053,29	20.551,05	151.545,96	141.179,51	287.138,27
Saldo der außerordentlichen Ein- und Auszahlungen								
Saldo der ordentlichen und außerordentlichen Ein- und Auszahlungen	6.874.670,62	19.498,25	6.855.172,37	1.581.053,29	20.551,05	151.545,96	141.179,51	287.138,27
Einzahlungen aus internen Leistungsbeziehungen								
Auszahlungen aus internen Leistungsbeziehungen	634.331,64		634.331,64	130.306,10	130.306,10			
Saldo der Ein- und Auszahlungen aus ILV	634.331,64		634.331,64	130.306,10	130.306,10			
Saldo der ordentl. und außerordentl. Ein- und Auszahlungen nach ILV	7.509.002,26	19.498,25	7.489.504,01	1.711.359,39	150.857,15	151.545,96	141.179,51	287.138,27
Einzahlungen aus Investitionstätigkeit								
+ Einzahlungen aus Investitionszuwendungen				125,00				
+ Einzahlungen aus Beiträgen und ähnlichen Entgelten								
+ Einzahlungen aus der Veräußerung von immateriellen Vermögensgegenständen								
+ Einzahlungen aus der Veräußerung von Sachanlagen								
+ Einzahlungen aus der Veräußerung von Finanzanlagen								
+ Einzahlungen aus sonstigen Ausleihungen und Kreditgewährungen			-113.836,11					
+ Einzahlungen aus der Veräußerung von Vorräten								
+ sonstige Investitionseinzahlungen								
Summe der Einzahlungen aus Investitionstätigkeit	-113.836,11		-113.836,11	125,00				
Auszahlungen aus Investitionstätigkeit								
- Auszahlungen für den Erwerb von immat. Vermögensgegenständen								
- Auszahlungen für den Erwerb von Sachanlagen								
- Auszahlungen für den Erwerb von Finanzanlagen						358,22		148,87
- Auszahlungen für sonstige Ausleihungen und Kreditgewährungen			110.022,48					
- Auszahlungen für den Erwerb von Vorräten								
- sonstige Investitionsauszahlungen								
Summe der Auszahlungen aus Investitionstätigkeit	110.022,48		110.022,48	2.908,47		358,22		148,87
Saldo der Ein- und Auszahlungen aus Investitionstätigkeit	-3.813,63		-3.813,63	3.033,47		358,22		148,87
Finanzmittelüberschuss (+) / -fehlbetrag (-) Teilplan	7.505.188,63	19.498,25	7.485.690,38	1.714.392,86	150.857,15	151.904,18	141.179,51	287.287,14

(Übersicht nach § 48 Abs. 5 ThürGemHV-Doppik)

**Übersicht über die zugeordneten Produkte der Teilhaushalte - Finanzrechnung 2013
Landkreis Eichsfeld**

Beschreibung	Teilhaushalt 63 - Bauaufsichtsamt							
	Produkt 5341403	Produkt 5341404	Produkt 5341405	TH 63 - Summe Produkte	Produkt 6300013	Produkt 6351101	Produkt 6352101	Produkt 6352102
Saldo der laufenden Ein- und Auszahlungen aus Verwaltungstätigkeit	279.385,79	199.449,16	501.803,55	910.689,75	23.246,30	185.442,43	239.772,04	226.170,02
Saldo der Zins- und sonstigen Finanzein- und auszahlungen								
Saldo der ordentlichen Ein- und Auszahlungen	279.385,79	199.449,16	501.803,55	910.689,75	23.246,30	185.442,43	239.772,04	226.170,02
Saldo der außerordentlichen Ein- und Auszahlungen								
Saldo der ordentlichen und außerordentlichen Ein- und Auszahlungen	279.385,79	199.449,16	501.803,55	910.689,75	23.246,30	185.442,43	239.772,04	226.170,02
Einzahlungen aus internen Leistungsbeziehungen								
Auszahlungen aus internen Leistungsbeziehungen				120.078,42	120.078,42			
Saldo der Ein- und Auszahlungen aus ILV				120.078,42	120.078,42			
Saldo der ordentl. und außerordentl. Ein- und Auszahlungen nach ILV	279.385,79	199.449,16	501.803,55	1.030.768,17	143.324,72	185.442,43	239.772,04	226.170,02
Einzahlungen aus Investitionstätigkeit								
+ Einzahlungen aus Investitionszuwendungen								
+ Einzahlungen aus Beiträgen und ähnlichen Entgelten			125,00					
+ Einzahlungen aus der Veräußerung von immateriellen Vermögensgegenständen								
+ Einzahlungen aus der Veräußerung von Sachanlagen								
+ Einzahlungen aus der Veräußerung von Finanzanlagen								
+ Einzahlungen aus sonstigen Ausleihungen und Kreditgewährungen								
+ Einzahlungen aus der Veräußerung von Vorräten								
+ sonstige Investitionseinzahlungen								
Summe der Einzahlungen aus Investitionstätigkeit			125,00					
Auszahlungen aus Investitionstätigkeit								
- Auszahlungen für den Erwerb von immat. Vermögensgegenständen								
- Auszahlungen für den Erwerb von Sachanlagen	1.468,41	476,00	456,97	2.306,22				2.306,22
- Auszahlungen für den Erwerb von Finanzanlagen								
- Auszahlungen für sonstige Ausleihungen und Kreditgewährungen								
- Auszahlungen für den Erwerb von Vorräten								
- sonstige Investitionsauszahlungen								
Summe der Auszahlungen aus Investitionstätigkeit	1.468,41	476,00	456,97	2.306,22				2.306,22
Saldo der Ein- und Auszahlungen aus Investitionstätigkeit	1.468,41	476,00	581,97	2.306,22				2.306,22
Finanzmittelüberschuss (+) / -fehlbetrag (-) Teilplan	280.654,20	199.925,16	502.385,52	1.033.074,39	143.324,72	185.442,43	239.772,04	228.476,24

(Übersicht nach § 48 Abs. 5 ThürGemHV-Doppik)

**Übersicht über die zugeordneten Produkte der Teilhaushalte - Finanzrechnung 2013
Landkreis Eichsfeld**

Beschreibung	Teilhaushalt 70 - Umweltamt							
	Produkt 6352103	Produkt 6352201	Produkt 6352301	TH 70 - Summe Produkte	Produkt 7000014	Produkt 7053701	Produkt 7053702	Produkt 7053703
Saldo der laufenden Ein- und Auszahlungen aus Verwaltungstätigkeit		-44,71	236.103,67	1.848.115,65	23.847,16	-3.810,04	158.370,60	548.113,41
Saldo der Zins- und sonstigen Finanzein- und auszahlungen				2.870,39		-208,53		3.078,92
Saldo der ordentlichen Ein- und Auszahlungen		-44,71	236.103,67	1.850.986,04	23.847,16	-4.018,57	158.370,60	551.192,33
Saldo der außerordentlichen Ein- und Auszahlungen				-2.894,92				-3.078,92
Saldo der ordentlichen und außerordentlichen Ein- und Auszahlungen		-44,71	236.103,67	1.848.091,12	23.847,16	-4.018,57	158.370,60	548.113,41
Einzahlungen aus internen Leistungsbeziehungen								
Auszahlungen aus internen Leistungsbeziehungen				223.465,75	1.776,91	57.807,12	11.253,75	33.693,60
Saldo der Ein- und Auszahlungen aus ILV				223.465,75	1.776,91	57.807,12	11.253,75	33.693,60
Saldo der ordentl. und außerordentl. Ein- und Auszahlungen nach ILV		-44,71	236.103,67	2.071.556,87	25.624,07	53.788,55	169.624,35	581.807,01
Einzahlungen aus Investitionstätigkeit								
+ Einzahlungen aus Investitionszuwendungen								
+ Einzahlungen aus Beiträgen und ähnlichen Entgelten				-14.050,00				
+ Einzahlungen aus der Veräußerung von immateriellen Vermögensgegenständen								
+ Einzahlungen aus der Veräußerung von Sachanlagen								
+ Einzahlungen aus der Veräußerung von Finanzanlagen								
+ Einzahlungen aus sonstigen Ausleihungen und Kreditgewährungen								
+ Einzahlungen aus der Veräußerung von Vorräten								
+ sonstige Investitionseinzahlungen								
Summe der Einzahlungen aus Investitionstätigkeit				-14.050,00				
Auszahlungen aus Investitionstätigkeit								
- Auszahlungen für den Erwerb von immat. Vermögensgegenständen								
- Auszahlungen für den Erwerb von Sachanlagen				30.839,07		3.214,77		26.112,40
- Auszahlungen für den Erwerb von Finanzanlagen								
- Auszahlungen für sonstige Ausleihungen und Kreditgewährungen								
- Auszahlungen für den Erwerb von Vorräten								
- sonstige Investitionsauszahlungen								
Summe der Auszahlungen aus Investitionstätigkeit				30.839,07		3.214,77		26.112,40
Saldo der Ein- und Auszahlungen aus Investitionstätigkeit				16.789,07		3.214,77		26.112,40
Finanzmittelüberschuss (+) / -fehlbetrag (-) Teilplan		-44,71	236.103,67	2.088.345,94	25.624,07	57.003,32	169.624,35	607.919,41

**Übersicht über die zugeordneten Produkte der Teilhaushalte - Finanzrechnung 2013
Landkreis Eichsfeld**

Beschreibung	Produkt 7055201	Produkt 7055202	Produkt 7055401	Produkt 7056101	Produkt 7056102
Saldo der laufenden Ein- und Auszahlungen aus Verwaltungstätigkeit	382.943,07	63.356,44	296.377,17	63.646,88	315.270,96
Saldo der Zins- und sonstigen Finanzin- und auszahlungen					
Saldo der ordentlichen Ein- und Auszahlungen	382.943,07	63.356,44	296.377,17	63.646,88	315.270,96
Saldo der außerordentlichen Ein- und Auszahlungen		92,00	92,00		
Saldo der ordentlichen und außerordentlichen Ein- und Auszahlungen	382.943,07	63.448,44	296.469,17	63.646,88	315.270,96
Einzahlungen aus internen Leistungsbeziehungen					
Auszahlungen aus internen Leistungsbeziehungen	40.868,89	6.515,32	28.904,38	6.071,10	36.574,68
Saldo der Ein- und Auszahlungen aus ILV	40.868,89	6.515,32	28.904,38	6.071,10	36.574,68
Saldo der ordentl. und außerordentl. Ein- und Auszahlungen nach ILV	423.811,96	69.963,76	325.373,55	69.717,98	351.845,64
Einzahlungen aus Investitionstätigkeit					
+ Einzahlungen aus Investitionszuwendungen					
+ Einzahlungen aus Beiträgen und ähnlichen Entgelten			-14.050,00		
+ Einzahlungen aus der Veräußerung von immateriellen Vermögensgegenständen					
+ Einzahlungen aus der Veräußerung von Sachanlagen					
+ Einzahlungen aus der Veräußerung von Finanzanlagen					
+ Einzahlungen aus sonstigen Ausleihungen und Kreditgewährungen					
+ Einzahlungen aus der Veräußerung von Vorräten					
+ sonstige Investitionseinzahlungen					
Summe der Einzahlungen aus Investitionstätigkeit			-14.050,00		
Auszahlungen aus Investitionstätigkeit					
- Auszahlungen für den Erwerb von immat. Vermögensgegenständen					
- Auszahlungen für den Erwerb von Sachanlagen					
- Auszahlungen für den Erwerb von Finanzanlagen			1.113,25		398,65
- Auszahlungen für sonstige Ausleihungen und Kreditgewährungen					
- Auszahlungen für den Erwerb von Vorräten					
- sonstige Investitionsauszahlungen					
Summe der Auszahlungen aus Investitionstätigkeit			1.113,25		398,65
Saldo der Ein- und Auszahlungen aus Investitionstätigkeit			-12.936,75		398,65
Finanzmittelüberschuss (+) / -fehlbetrag (-) Teilplan	423.811,96	69.963,76	312.436,80	69.717,98	352.244,29

(Übersicht nach § 48 Abs. 5 ThürGemHV-Doppik)

**Übersicht über die zugeordneten Produkte der Teilhaushalte - Finanzrechnung 2013
Landkreis Eichsfeld**

Teilhaushalt 80 - Wirtschaftsreferat									
Beschreibung	TH 80 - Summe Produkte	Produkt 8000015	Produkt 8051102	Produkt 8051103	Produkt 8051104	Produkt 8054701	Produkt 8057101	Produkt 8057501	
Saldo der laufenden Ein- und Auszahlungen aus Verwaltungstätigkeit	236.561,36		24,00	4.183,39		52.772,46	-36.251,42	155.750,23	
Saldo der Zins- und sonstigen Finanzein- und auszahlungen									
Saldo der ordentlichen Ein- und Auszahlungen	236.561,36		24,00	4.183,39		52.772,46	-36.251,42	155.750,23	
Saldo der außerordentlichen Ein- und Auszahlungen									
Saldo der ordentlichen und außerordentlichen Ein- und Auszahlungen	236.561,36		24,00	4.183,39		52.772,46	-36.251,42	155.750,23	
Einzahlungen aus internen Leistungsbeziehungen									
Auszahlungen aus internen Leistungsbeziehungen	16.398,56	16.398,56							
Saldo der Ein- und Auszahlungen aus ILV	16.398,56	16.398,56							
Saldo der ordentl. und außerordentl. Ein- und Auszahlungen nach ILV	252.959,92	16.398,56	24,00	4.183,39		52.772,46	-36.251,42	155.750,23	
Einzahlungen aus Investitionstätigkeit									
+ Einzahlungen aus Investitionszuwendungen	-236.411,32						-236.411,32		
+ Einzahlungen aus Beiträgen und ähnlichen Entgelten									
+ Einzahlungen aus der Veräußerung von immateriellen Vermögensgegenständen									
+ Einzahlungen aus der Veräußerung von Sachanlagen									
+ Einzahlungen aus der Veräußerung von Finanzanlagen									
+ Einzahlungen aus sonstigen Ausleihungen und Kreditgewährungen									
+ Einzahlungen aus der Veräußerung von Vorräten									
+ sonstige Investitionseinzahlungen									
Summe der Einzahlungen aus Investitionstätigkeit	-236.411,32						-236.411,32		
Auszahlungen aus Investitionstätigkeit									
- Auszahlungen für den Erwerb von immat. Vermögensgegenständen									
- Auszahlungen für den Erwerb von Sachanlagen	236.411,32						236.411,32		
- Auszahlungen für den Erwerb von Finanzanlagen									
- Auszahlungen für sonstige Ausleihungen und Kreditgewährungen									
- Auszahlungen für den Erwerb von Vorräten									
- sonstige Investitionsauszahlungen									
Summe der Auszahlungen aus Investitionstätigkeit	236.411,32						236.411,32		
Saldo der Ein- und Auszahlungen aus Investitionstätigkeit									
Finanzmittelüberschuss (+) / -fehlbetrag (-) Teilplan	252.959,92	16.398,56	24,00	4.183,39		52.772,46	-36.251,42	155.750,23	

**Übersicht über die zugeordneten Produkte der Teilhaushalte - Finanzrechnung 2013
Landkreis Eichsfeld**

Beschreibung	Teilhaushalt 90 - Allgemeine Finanzwirtschaft			Summe
	TH 90 - Summe Produkte	Produkt 9061101	Produkt 9061201	
Saldo der laufenden Ein- und Auszahlungen aus Verwaltungstätigkeit	-64.591.158,01	-64.588.652,89	-2.505,12	-4.682.578,11
Saldo der Zins- und sonstigen Finanzein- und auszahlungen	18.322,96		18.322,96	-236.897,90
Saldo der ordentlichen Ein- und Auszahlungen	-64.572.835,05	-64.588.652,89	15.817,84	-4.919.476,01
Saldo der außerordentlichen Ein- und Auszahlungen				15.647,11
Saldo der ordentlichen und außerordentlichen Ein- und Auszahlungen	-64.572.835,05	-64.588.652,89	15.817,84	-4.903.828,90
Einzahlungen aus internen Leistungsbeziehungen				-14.657.883,04
Auszahlungen aus internen Leistungsbeziehungen				14.657.883,04
Saldo der Ein- und Auszahlungen aus ILV				0,00
Saldo der ordentl. und außerordentl. Ein- und Auszahlungen nach ILV	-64.572.835,05	-64.588.652,89	15.817,84	-4.903.828,90
Einzahlungen aus Investitionstätigkeit				0,00
+ Einzahlungen aus Investitionszuwendungen				-3.739.310,09
+ Einzahlungen aus Beiträgen und ähnlichen Entgelten				-13.925,00
+ Einzahlungen aus der Veräußerung von immateriellen Vermögensgegenständen				0,00
+ Einzahlungen aus der Veräußerung von Sachanlagen				-5.835,16
+ Einzahlungen aus der Veräußerung von Finanzanlagen				0,00
+ Einzahlungen aus sonstigen Ausleihungen und Kreditgewährungen				
+ Einzahlungen aus der Veräußerung von Vorräten				-123.969,50
+ sonstige Investitionseinzahlungen				-143.270,00
Summe der Einzahlungen aus Investitionstätigkeit				0,00
Auszahlungen aus Investitionstätigkeit				-4.026.309,75
- Auszahlungen für den Erwerb von immat. Vermögensgegenständen				0,00
- Auszahlungen für den Erwerb von Sachanlagen				494.533,35
- Auszahlungen für den Erwerb von Finanzanlagen				6.435.320,37
- Auszahlungen für sonstige Ausleihungen und Kreditgewährungen				0,00
- Auszahlungen für den Erwerb von Vorräten				110.722,48
- sonstige Investitionsauszahlungen				0,00
Summe der Auszahlungen aus Investitionstätigkeit				7.040.576,20
Saldo der Ein- und Auszahlungen aus Investitionstätigkeit				3.014.266,45
Finanzmittelüberschuss (+) / -fehlbetrag (-) Teilplan	-64.572.835,05	-64.588.652,89	15.817,84	-1.889.562,45

(Übersicht nach § 48 Abs. 5 ThürGemHV-Doppik)

Übersicht über die produktbezogenen Finanzdaten - Ergebnisrechnung 2013 Landkreis Eichsfeld

Beschreibung	1 Zentrale Verwaltung									
	11 Innere Verwaltung									
	111	112	113	114	116	117	118	119	Recht	
	Verwaltungs- steuerung	Personal	Organisation	Zentrale Dienste	Finanzen	Steuerung u. Controlling	Prüfung u. Kommunal- aufsicht			
1. laufende Erträge aus Verwaltungstätigkeit:										
1a) + Steuern und ähnliche Abgaben										
1b) + Zuwendungen, all. Umlagen, sonst. Transf.	1.576.581	1.501.505		1.448.431						
1c) + Erträge der sozialen Sicherung										
1d) + öffentlich-rechtliche Leistungsentgelte	1.939.651	48.423		1.256			1.431			45.736
1e) + privatrechtliche Leistungsentgelte	158.449	124.374		120.229						
1f) + Kostenerstattungen und Kostenumlagen	350.619	91.533		17.805						
1g) +/- Bestandsveränd. Erzeugnisse und Leistungen										
1h) + andere aktivierte Eigenleistungen										
1i) + sonstige laufende Erträge	242.714	235.473		79.119	135.118					21.236
1j) Summe lfd. Erträge aus Verwaltungstätigkeit	4.268.013	2.001.308		1.666.839	135.118		1.431			66.972
2. laufende Aufwendungen aus Verwaltungstätigkeit										
2a) - Personalaufwendungen	-12.841.233	-9.319.248	-160.248	-5.207.441	-894.649	-281.399	-821.301			-225.672
2b) - Versorgungsaufwendungen	-462.136	-462.136								
2c) - Aufwendungen für Sach- und Dienstleistungen	-6.170.365	-5.805.255	-7.593	-5.771.664		-1.403				-3.209
2d) - Abschreib. auf imm. Verm. u. Sachanlagen	-3.647.811	-3.515.657		-3.458.784	-5.244		-1.484			
2e) - Abschreib. auf Umlaufvermögen										
2f) - Zuwendungen, allg. Umlagen, sonst. Transferl	-397.742	-336.542				-265.151				
2g) - Aufwendungen der sozialen Sicherung										
2h) - sonstige laufende Aufwendungen	-2.421.087	-2.224.235	-1.813	-1.832.614	-232.526	-1.253	-13.243			-10.206
2i) Summe lfd. Aufwendungen a. Verwaltungstätigkeit	-25.940.375	-21.663.074	-169.653	-16.270.503	-1.132.419	-549.206	-836.027			-239.086
3. laufendes Ergebnis aus Verwaltungstätigkeit	-21.672.362	-19.661.766	-169.653	-14.603.663	-997.301	-549.206	-834.596			-172.115
4. + Zins- und sonstige Finanzerträge	265.151	265.151				265.151				
5. - Zins- und sonstige Finanzaufwendungen	-160	-160			-160					
6. Finanzergebnis	264.991	264.991			-160	265.151				
7. ordentliches Ergebnis	-21.407.370	-19.396.775	-169.653	-14.603.663	-997.461	-284.055	-834.596			-172.115
8. + außerordentliche Erträge										
9. - außerordentliche Aufwendungen										
10. außerordentliches Ergebnis										
11. Jahresergebnis des Teilplans vor ILV	-21.407.370	-19.396.775	-169.653	-14.603.663	-997.461	-284.055	-834.596			-172.115
12. -Erträge aus internen Leistungsbeziehungen	14.657.883	14.657.883		14.502.070	21.480		40.335			
13. - Aufwendungen aus intern. Leistungsbeziehung.	-1.940.160	-1.792.744	-808				-2.790			
14. Saldo Erträge u. Aufw. ILV	12.717.723	12.865.140	-808	14.502.070	21.480	-284.055	37.545			
15. Jahresergebnis des Teilplans nach ILV	-8.689.647	-6.531.635	-170.462	-101.594	-975.981	-284.055	-797.051			-172.115

(Übersicht nach § 48 Abs. 6 ThürGemHV-Doppik)

Übersicht über die produktbezogenen Finanzdaten - Ergebnisrechnung 2013 Landkreis Eichsfeld

Beschreibung	12 Sicherheit und Ordnung						
	121 Statistik und Wahlen	122 Ordnungs- angelegen- heiten	123 Verkehrs- angelegen- heiten	124 Veterinär- wesen, Lebensmittelü- berwachung	126 Brandschutz	127 Rettungs- dienst	128 Zivil- und Katastrophens- chutz
Beschreibung							
1. laufende Erträge aus Verwaltungstätigkeit:							
1a) + Steuern und ähnliche Abgaben							
1b) + Zuwendungen, all. Umlagen, sonst. Transf.	75.076	28			66.908		8.140
1c) + Erträge der sozialen Sicherung							
1d) + öffentlich-rechtliche Leistungsentgelte	1.891.228	112.897	1.167.721	609.763	847		
1e) + privatrechtliche Leistungsentgelte	34.076		330	666		33.080	
1f) + Kostenerstattungen und Kostenumlagen	259.085		78		15.223	214.107	29.677
1g) +/- Bestandsveränd. Erzeugnisse und Leistungen							
1h) + andere aktivierte Eigenleistungen							
1i) + sonstige laufende Erträge	7.241	20	3.300	3.921			
1j) Summe lfd. Erträge aus Verwaltungstätigkeit	2.266.706	112.945	1.171.429	614.350	82.978	247.186	37.818
2. laufende Aufwendungen aus Verwaltungstätigkeit							
2a) - Personalaufwendungen	-3.521.986	-14.729	-720.686	-1.119.811	-378.524	-603.259	-106.056
2b) - Versorgungsaufwendungen							
2c) - Aufwendungen für Sach- und Dienstleistungen	-365.110	-29.743	-128.188	-95.968	-59.299	-929	-50.983
2d) - Abschreib. auf imm. Verm. u. Sachanlagen	-132.154	-3.148		-4.085	-81.545	-5.268	-38.108
2e) - Abschreib. auf Umlaufvermögen							
2f) - Zuwendungen, allg. Umlagen, sonst. Transferl	-61.200				-47.520		-13.680
2g) - Aufwendungen der sozialen Sicherung							
2h) - sonstige laufende Aufwendungen	-196.852	-16.089	-12.617	-43.807	-46.522	-64.313	-13.504
2i) Summe lfd. Aufwendungen a. Verwaltungstätigkeit	-4.277.301	-14.729	-861.491	-1.263.670	-613.411	-673.768	-222.331
3. laufendes Ergebnis aus Verwaltungstätigkeit	-2.010.596	-14.729	309.938	-649.320	-530.433	-426.582	-184.514
4. + Zins- und sonstige Finanzerträge							
5. - Zins- und sonstige Finanzaufwendungen							
6. Finanzergebnis							
7. ordentliches Ergebnis	-2.010.596	-14.729	309.938	-649.320	-530.433	-426.582	-184.514
8. + außerordentliche Erträge							
9. - außerordentliche Aufwendungen							
10. außerordentliches Ergebnis							
11. Jahresergebnis des Teilplans vor ILV	-2.010.596	-14.729	309.938	-649.320	-530.433	-426.582	-184.514
12. - Erträge aus internen Leistungsbeziehungen							
13. - Aufwendungen aus intern. Leistungsbeziehung.	-147.417		-21.480		-125.937		
14. Saldo Erträge u. Aufw. ILV	-147.417		-21.480		-125.937		
15. Jahresergebnis des Teilplans nach ILV	-2.158.012	-14.729	288.458	-649.320	-656.369	-426.582	-184.514

(Übersicht nach § 48 Abs. 6 ThürGemHV-Doppik)

Übersicht über die produktbezogenen Finanzdaten - Ergebnisrechnung 2013
Landkreis Eichsfeld

Beschreibung	2 Schule u. Kultur				21 Schulträgeraufgaben - allgemeinbildende Schulen			22 Schulträgeraufgaben -		23 Schulträgeraufgaben -		24 Schulträg
					216	217	Schulträgeraufgaben -		Schulträgeraufgaben -		Sonstiges	
					Grund schulen	Gymnasien	Förder schulen (ThürFSG)	Berufliche Schulen				
1. laufende Erträge aus Verwaltungstätigkeit:												
1a) + Steuern und ähnliche Abgaben												
1b) + Zuwendungen, all. Umlagen, sonst. Transf.	4.195.695	3.235.154	1.429.487	1.101.757	703.910	107.003	152.124	152.124			553.117	
1c) + Erträge der sozialen Sicherung												
1d) + öffentlich-rechtliche Leistungsentgelte	1.402.439	1.178.262	1.178.262								16.277	
1e) + privatrechtliche Leistungsentgelte	1.165.395	4.745	710	433	3.602	35	29	29			1.160.256	
1f) + Kostenerstattungen und Kostenumlagen	1.975.161	1.965.148	1.967.626	-2.478							7.519	
1g) +/- Bestandsveränd. Erzeugnisse und Leistungen												
1h) + andere aktivierende Eigenleistungen												
1i) + sonstige laufende Erträge	1.373											
1j) Summe lfd. Erträge aus Verwaltungstätigkeit	8.740.063	6.383.308	4.576.085	1.099.711	707.512	107.038	152.153	152.153			1.737.170	
2. laufende Aufwendungen aus Verwaltungstätigkeit												
2a) - Personalaufwendungen	-5.099.488	-3.335.710	-2.706.319	-401.144	-228.247	-72.830	-93.946	-93.946			-948.406	
2b) - Versorgungsaufwendungen	-261.437											
2c) - Aufwendungen für Sach- und Dienstleistungen	-4.726.888	-379.401	-239.948	-76.919	-62.534	-28.945	-28.945	-28.945			-11.891	-4.282.151
2d) - Abschreib. auf imm. Verm. u. Sachanlagen	-107.149	-75.414	-32.078	-34.824	-8.513	-3.271	-6.803	-6.803			-6.803	-16.670
2e) - Abschreib. auf Umlaufvermögen												
2f) - Zuwendungen, allg. Umlagen, sonst. Transferl	-728.308	-728.308	-728.308									
2g) - Aufwendungen der sozialen Sicherung												
2h) - sonstige laufende Aufwendungen	-534.091	-36.631	-17.801	-12.388	-6.442	-1.315	-4.430	-4.430			-455.333	
2i) Summe lfd. Aufwendungen a. Verwaltungstätigk.	-11.457.362	-4.555.465	-3.724.455	-525.274	-305.736	-106.362	-117.069	-117.069			-5.702.560	
3. laufendes Ergebnis aus Verwaltungstätigkeit	-2.717.298	1.827.843	851.631	574.437	401.776	676	35.085	35.085			-3.965.390	
4. + Zins- und sonstige Finanzerträge	347.943											
5. - Zins- und sonstige Finanzaufwendungen												
6. Finanzergebnis	347.943											
7. ordentliches Ergebnis	-2.369.355	1.827.843	851.631	574.437	401.776	676	35.085	35.085			-3.965.390	
8. + außerordentliche Erträge												
9. - außerordentliche Aufwendungen												
10. außerordentliches Ergebnis												
11. Jahresergebnis des Teilplans vor ILV	-2.369.355	1.827.843	851.631	574.437	401.776	676	35.085	35.085			-3.965.390	
12. -Erträge aus internen Leistungsbeziehungen												
13. - Aufwendungen aus intern. Leistungsbeziehung.	-11.359.563	-9.509.603	-3.975.717	-3.609.198	-1.924.689	-646.536	-984.377	-984.377				
14. Saldo Erträge u. Aufw. ILV	-11.359.563	-9.509.603	-3.975.717	-3.609.198	-1.924.689	-646.536	-984.377	-984.377			-984.377	
15. Jahresergebnis des Teilplans nach ILV	-13.728.918	-7.681.760	-3.124.086	-3.034.761	-1.522.914	-645.860	-949.292	-949.292			-3.965.390	

(Übersicht nach § 48 Abs. 6 ThürGemHV-Doppik)

Übersicht über die produktbezogenen Finanzdaten - Ergebnisrechnung 2013 Landkreis Eichsfeld

Beschreibung	Jeraufgaben - Schülerbeförderung,				26 Theater, Musikpflege, Musikschulen		27 Volkshochschulen, Büchereien, u.a.		3 Soziales und Jugend	
	241 Schüler beförderung	242 Fördermaßnahmen für Schüler	243 Sonstige schulische Aufgaben	26 Theater, Musikpflege, Musikschulen		27 Volkshochschulen, Büchereien, u.a.		3 Soziales und Jugend		
				271 Volks hochschulen	311 Grundversorgung und Hilfen nach SGB XII					
Beschreibung										
1. laufende Erträge aus Verwaltungstätigkeit:										
1a) + Steuern und ähnliche Abgaben										
1b) + Zuwendungen, all. Umlagen, sonst. Transf.	548.304	4.813			148.297	148.297	715.203	225	225	225
1c) + Erträge der sozialen Sicherung							36.920.559	33.975.935	4.458.909	
1d) + öffentlich-rechtliche Leistungsentgelte	16.277				207.900	207.900	5.413	1.835		
1e) + privatrechtliche Leistungsentgelte			1.160.256		330	330	34.411	34.384		
1f) + Kostenerstattungen und Kostenumlagen			7.519		2.495	2.495	614			
1g) +/- Bestandsveränd. Erzeugnisse und Leistungen										
1h) + andere aktivierte Eigenleistungen										
1i) + sonstige laufende Erträge					1.373	1.373	74.580	29.080	400	
1j) Summe lfd. Erträge aus Verwaltungstätigkeit	564.582	4.813	1.167.775		360.394	360.394	37.750.781	34.041.459	4.459.534	
2. laufende Aufwendungen aus Verwaltungstätigkeit										
2a) - Personalaufwendungen	-55.630	-6.368	-886.408		-216.909	-431.686	-8.411.324	-5.770.330	-860.468	
2b) - Versorgungsaufwendungen					-261.437					
2c) - Aufwendungen für Sach- und Dienstleistungen	-2.557.152	-22.945	-1.702.053		-24.501	-24.501	-172.081	-89.351	-275	
2d) - Abschreib. auf imm. Verm. u. Sachanlagen			-16.670		-4.991	-4.991	-13.399	-3.417	-1.489	
2e) - Abschreib. auf Umlaufvermögen										
2f) - Zuwendungen, allg. Umlagen, sonst. Transferl							-781			
2g) - Aufwendungen der sozialen Sicherung							-61.149.468	-51.498.159	-19.943.835	
2h) - sonstige laufende Aufwendungen	-157		-455.177		-36.382	-36.382	-891.955	-640.343	68.313	
2i) Summe lfd. Aufwendungen a. Verwaltungstätigkeit	-2.612.939	-29.313	-3.060.307		-478.346	-497.560	-70.639.009	-58.001.600	-20.737.754	
3. laufendes Ergebnis aus Verwaltungstätigkeit	-2.048.357	-24.501	-1.892.532		-478.346	-137.166	-32.888.228	-23.960.141	-16.278.220	
4. + Zins- und sonstige Finanzerträge					347.943					
5. - Zins- und sonstige Finanzaufwendungen										
6. Finanzergebnis					347.943					
7. ordentliches Ergebnis	-2.048.357	-24.501	-1.892.532		-130.403	-137.166	-32.888.228	-23.960.141	-16.278.220	
8. + außerordentliche Erträge										
9. - außerordentliche Aufwendungen										
10. außerordentliches Ergebnis										
11. Jahresergebnis des Teilplans vor ILV	-2.048.357	-24.501	-1.892.532		-130.403	-137.166	-32.888.228	-23.960.141	-16.278.220	
12. -Erträge aus internen Leistungsbeziehungen										
13. - Aufwendungen aus intern. Leistungsbeziehung.										
14. Saldo Erträge u. Aufw. ILV	-2.048.357	-24.501	-1.892.532		-219.047	-219.047	-634.332	-634.332	-634.332	
15. Jahresergebnis des Teilplans nach ILV	-2.048.357	-24.501	-1.892.532		-356.213	-356.213	-33.522.560	-24.594.473	-16.278.220	

(Übersicht nach § 48 Abs. 6 ThürGemHV-Doppik)

Übersicht über die produktbezogenen Finanzdaten - Ergebnisrechnung 2013
Landkreis Eichsfeld

Beschreibung	und AsylbLG					34 Weitere soziale Bereiche				
	312 Grund sicherung für Arbeits suchende (SGB II)	313 Hilfen für Asyl bewerber	314 Kommunal. Schwer behinderten verfahren	315 Soziale Ein richtungen	341 Unterhalts vorschuss leistungen	343 Betreuungs leistungen	345 Leistungen für Bildung und Teilhabe nach § 6 b Bundeskinderg eldgesetz	346 Wohngeld		
Beschreibung										
1. laufende Erträge aus Verwaltungstätigkeit:										
1a) + Steuern und ähnliche Abgaben										
1b) + Zuwendungen, all. Umlagen, sonst. Transf.										
1c) + Erträge der sozialen Sicherung	28.156.788	815.134		545.104	1.198.528	534				
1d) + öffentlich-rechtliche Leistungsentgelte	1.077		668	90	2.968					
1e) + privatrechtliche Leistungsentgelte			33.534	850						
1f) + Kostenerstattungen und Kostenumlagen					9			9		
1g) +/- Bestandsveränd. Erzeugnisse und Leistungen										
1h) + andere aktivierte Eigenleistungen	28.680									
1i) + sonstige laufende Erträge				300						
1j) Summe lfd. Erträge aus Verwaltungstätigkeit	28.186.545	815.134	34.202	546.044	1.198.528	2.968	534	9		
2. laufende Aufwendungen aus Verwaltungstätigkeit										
2a) - Personalaufwendungen	-4.408.244	-110.040	-356.564	-35.014	-166.330	-152.105	-71.243	-288.167		
2b) - Versorgungsaufwendungen										
2c) - Aufwendungen für Sach- und Dienstleistungen	-10		-33.498	-55.568	-76.106			-37		
2d) - Abschreib. auf imm. Verm. u. Sachanlagen	-600	-1.328			-1.119	-357		-761		
2e) - Abschreib. auf Umlaufvermögen										
2f) - Zuwendungen, allg. Umlagen, sonst. Transferl										
2g) - Aufwendungen der sozialen Sicherung	-30.181.832	-901.022		-471.470	-1.518.630	-1.019.877	-119.356			
2h) - sonstige laufende Aufwendungen	-489.523	-582	-218.551		-158.080	-147.917		-3.167		
2i) Summe lfd. Aufwendungen a. Verwaltungstätigkeit	-35.080.208	-1.012.973	-608.613	-562.052	-1.410.193	-155.044	-190.599	-292.132		
3. laufendes Ergebnis aus Verwaltungstätigkeit	-6.893.663	-197.839	-574.411	-16.008	-211.665	-152.076	-190.065	-292.124		
4. + Zins- und sonstige Finanzerträge										
5. - Zins- und sonstige Finanzaufwendungen										
6. Finanzergebnis										
7. ordentliches Ergebnis	-6.893.663	-197.839	-574.411	-16.008	-211.665	-152.076	-190.065	-292.124		
8. + außerordentliche Erträge										
9. - außerordentliche Aufwendungen										
10. außerordentliches Ergebnis										
11. Jahresergebnis des Teilplans vor ILV	-6.893.663	-197.839	-574.411	-16.008	-211.665	-152.076	-190.065	-292.124		
12. - Erträge aus internen Leistungsbeziehungen										
13. - Aufwendungen aus intern. Leistungsbeziehung.	-634.332									
14. Saldo Erträge u. Aufw. ILV	-634.332									
15. Jahresergebnis des Teilplans nach ILV	-7.527.995	-197.839	-574.411	-16.008	-211.665	-152.076	-190.065	-292.124		

(Übersicht nach § 48 Abs. 6 ThürGemHV-Doppik)

Übersicht über die produktbezogenen Finanzdaten - Ergebnisrechnung 2013 Landkreis Eichsfeld

Beschreibung	4 Gesundheit u. Sport					
	35 Sonstige soziale Hilfen und Leistungen			36 Kinder-, Jugend- und Familienhilfe und deren Einrichtungen		
	347 Soziale Sonderleistungen	351 Sonstige soziale Hilfen und Leistungen	361 Förderung v. Kindern in Tageseinrichtungen und in Tagespflege	362 Jugendarbeit	363 Sonstige Leistungen der Kinder-, Jugend- und Familienhilfe	414 Maßnahmen der Gesundheitspflege
1. laufende Erträge aus Verwaltungstätigkeit:						
1a) + Steuern und ähnliche Abgaben						
1b) + Zuwendungen, all. Umlagen, sonst. Transf.			714.978			
1c) + Erträge der sozialen Sicherung	34.524	34.524	1.333.219	466.849	618.693	7.894
1d) + öffentlich-rechtliche Leistungsentgelte			610	610	25.486	
1e) + privatrechtliche Leistungsentgelte			27			139.106
1f) + Kostenerstattungen und Kostenumlagen			606			4.538
1g) +/- Bestandsveränd. Erzeugnisse und Leistungen						102
1h) + andere aktivierende Eigenleistungen						
1i) + sonstige laufende Erträge	300		45.200			
1j) Summe lfd. Erträge aus Verwaltungstätigkeit	300	34.524	2.094.640	467.459	644.179	147.102
2. laufende Aufwendungen aus Verwaltungstätigkeit						
2a) - Personalaufwendungen	-101.468	-112.305	-1.722.499	-505.457	-78.276	-1.271.341
2b) - Versorgungsaufwendungen						
2c) - Aufwendungen für Sach- und Dienstleistungen			-6.625	-2.678	-3.947	-82.420
2d) - Abschreib. auf imm. Verm. u. Sachanlagen		-1.176	-7.686	-116	-7.571	-3.679
2e) - Abschreib. auf Umlaufvermögen						
2f) - Zuwendungen, allg. Umlagen, sonst. Transferl			-781	-781		-181.000
2g) - Aufwendungen der sozialen Sicherung		-28.020	-8.104.658	-1.488.428	-756.966	
2h) - sonstige laufende Aufwendungen	-3.722	-1.187	-92.346	-26.531	-1.082	-22.713
2i) Summe lfd. Aufwendungen a. Verwaltungstätigkeit	-105.190	-142.687	-9.934.596	-2.023.990	-836.324	-1.561.153
3. laufendes Ergebnis aus Verwaltungstätigkeit	-104.890	-108.163	-7.839.956	-1.556.532	-192.145	-1.414.050
4. + Zins- und sonstige Finanzerträge						
5. - Zins- und sonstige Finanzaufwendungen						
6. Finanzergebnis						
7. ordentliches Ergebnis	-104.890	-108.163	-7.839.956	-1.556.532	-192.145	-1.414.050
8. + außerordentliche Erträge						
9. - außerordentliche Aufwendungen						
10. außerordentliches Ergebnis						
11. Jahresergebnis des Teilplans vor ILV	-104.890	-108.163	-7.839.956	-1.556.532	-192.145	-1.414.050
12. - Erträge aus internen Leistungsbeziehungen						
13. - Aufwendungen aus intern. Leistungsbeziehung.						-502.140
14. Saldo Erträge u. Aufw. ILV	-104.890	-108.163	-7.839.956	-1.556.532	-192.145	-502.140
15. Jahresergebnis des Teilplans nach ILV	-104.890	-108.163	-7.839.956	-1.556.532	-192.145	-1.414.050

(Übersicht nach § 48 Abs. 6 ThürGemHV-Doppik)

Übersicht über die produktbezogenen Finanzdaten - Ergebnisrechnung 2013
Landkreis Eichsfeld

Beschreibung	5 Gestaltung Umwelt					53 Ver- und		
	42 Sportförderung		51 Räumliche Planung und Entwicklung			52 Bauen und Wohnen		
	421 Förderung des Sports		511 Räumliche Planungs- und Entwicklungsmaßnahmen	521 Bau- und Grundstücksordnung	522 Wohnungsbauförderung	523 Denkmal- und -pflege		
Beschreibung								
1. laufende Erträge aus Verwaltungstätigkeit:								
1a) + Steuern und ähnliche Abgaben								
1b) + Zuwendungen, all. Umlagen, sonst. Transf.	7.733		1.010.903					
1c) + Erträge der sozialen Sicherung								
1d) + öffentlich-rechtliche Leistungsentgelte			6.185.912	368.042	368.033		9	5.693.061
1e) + privatrechtliche Leistungsentgelte	4.538		446.525					404.700
1f) + Kostenerstattungen und Kostenumlagen			260.415	374			374	152.142
1g) +/- Bestandsveränd. Erzeugnisse und Leistungen								
1h) + andere aktivierte Eigenleistungen								
1i) + sonstige laufende Erträge			680.824	27.786	27.786			633.118
1j) Summe lfd. Erträge aus Verwaltungstätigkeit	12.271	12.271	8.584.578	396.202	395.819		383	6.883.022
2. laufende Aufwendungen aus Verwaltungstätigkeit								
2a) - Personalaufwendungen	-48.993		-3.509.457	-244.715	-845.383	-60.017	-131.531	-623.471
2b) - Versorgungsaufwendungen								
2c) - Aufwendungen für Sach- und Dienstleistungen	-45.110		-7.267.819	-1.190	-1.798	-1.798		-6.151.298
2d) - Abschreib. auf imm. Verm. u. Sachanlagen	-5.433		-1.762.283		-2.305	-2.305		-59.580
2e) - Abschreib. auf Umlaufvermögen								
2f) - Zuwendungen, allg. Umlagen, sonst. Transferl	-111.971		-639.220		-99.998		-99.998	
2g) - Aufwendungen der sozialen Sicherung								
2h) - sonstige laufende Aufwendungen	-687		-302.713	-3.818	-46.334	-37.301	-9.033	-81.911
2i) Summe lfd. Aufwendungen a. Verwaltungstätigkeit	-212.194	-212.194	-13.481.492	-249.724	-886.787	-60.085	-240.562	-6.916.261
3. laufendes Ergebnis aus Verwaltungstätigkeit	-199.923	-199.923	-4.896.914	-249.724	-490.968	-60.085	-240.179	-33.239
4. + Zins- und sonstige Finanzerträge			209					209
5. - Zins- und sonstige Finanzaufwendungen			-11.753					
6. Finanzergebnis			-11.544					209
7. ordentliches Ergebnis	-199.923	-199.923	-4.908.458	-249.724	-490.968	-60.085	-240.179	-33.031
8. + außerordentliche Erträge			1.355.978					
9. - außerordentliche Aufwendungen			-4.615					
10. außerordentliches Ergebnis			1.351.363					
11. Jahresergebnis des Teilplans vor ILV	-199.923	-199.923	-3.557.094	-249.724	-490.968	-60.085	-240.179	-33.031
12. -Erträge aus internen Leistungsbeziehungen								
13. - Aufwendungen aus intern. Leistungsbeziehung.	-502.140		-221.689					-102.754
14. Saldo Erträge u. Aufw. ILV	-502.140	-502.140	-221.689					-102.754
15. Jahresergebnis des Teilplans nach ILV	-702.063	-702.063	-3.778.783	-249.724	-490.968	-60.085	-240.179	-135.785

(Übersicht nach § 48 Abs. 6 ThürGemHV-Doppik)

Übersicht über die produktbezogenen Finanzdaten - Ergebnisrechnung 2013 Landkreis Eichsfeld

Beschreibung	Entsorgung		54 Verkehrsflächen und -anlagen, ÖPNV		55 Natur- und Landschaftspflege, Friedhofs- und Bestattungswesen				56 Umweltschutz	
	537 Abfallwirtschaft	542 Kreisstraßen	547 ÖPNV	552 Öffentliche Gewässer, Wasserbauliche Anlagen, Gewässerschutz	554 Naturschutz und Landschaftspflege	555 Land- und Forstwirtschaft	561 Umweltschutzmaßnahmen			
Beschreibung										
1. laufende Erträge aus Verwaltungstätigkeit:										
1a) + Steuern und ähnliche Abgaben										
1b) + Zuwendungen, all. Umlagen, sonst. Transf.		865.707	435.591	4.221		4.221				
1c) + Erträge der sozialen Sicherung										
1d) + öffentlich-rechtliche Leistungsentgelte	5.693.061	1.605		38.668	16.637	221	67.678			67.678
1e) + privatrechtliche Leistungsentgelte	404.700			41.824		41.824				
1f) + Kostenerstattungen und Kostenumlagen	152.142	107.436		463						
1g) +/- Bestandsveränd. Erzeugnisse und Leistungen										
1h) + andere aktivierte Eigenleistungen										
1i) + sonstige laufende Erträge	633.118	18.265								1.655
1j) Summe lfd. Erträge aus Verwaltungstätigkeit	6.883.022	993.013	435.591	102.035	17.100	46.267	69.333			69.333
2. laufende Aufwendungen aus Verwaltungstätigkeit										
2a) - Personalaufwendungen	-623.471	-385.468	-44.293	-476.150	-278.207	-13.283	-442.165			-442.165
2b) - Versorgungsaufwendungen										
2c) - Aufwendungen für Sach- und Dienstleistungen	-6.151.298	-981.896	-2.856	-42.240	-8.638	-33.602	-536			-536
2d) - Abschreib. auf imm. Verm. u. Sachanlagen	-59.580	-1.696.238		-372	-188		-1.397			-1.397
2e) - Abschreib. auf Umlaufvermögen										
2f) - Zuwendungen, allg. Umlagen, sonst. Transferl		-441.005	-441.005	-221		-221				
2g) - Aufwendungen der sozialen Sicherung										
2h) - sonstige laufende Aufwendungen	-81.911	-11.357	-252	-8.217	-9.437	-2.005	-5.496			-5.496
2i) Summe lfd. Aufwendungen a. Verwaltungstätigkeit	-6.916.261	-3.515.964	-488.406	-830.131	-296.465	-49.111	-449.594			-449.594
3. laufendes Ergebnis aus Verwaltungstätigkeit	-33.239	-2.522.952	-52.815	-728.096	-279.365	-2.844	-380.261			-380.261
4. + Zins- und sonstige Finanzerträge	209									
5. - Zins- und sonstige Finanzaufwendungen		-11.753								
6. Finanzergebnis	209	-11.753	-11.753							
7. ordentliches Ergebnis	-33.031	-2.534.704	-2.481.889	-728.096	-279.365	-2.844	-380.261			-380.261
8. + außerordentliche Erträge		1.355.978								
9. - außerordentliche Aufwendungen		-4.615								
10. außerordentliches Ergebnis		1.351.363								
11. Jahresergebnis des Teilplans vor ILV	-33.031	-1.183.341	-52.815	-728.096	-279.365	-2.844	-380.261			-380.261
12. -Erträge aus internen Leistungsbeziehungen										
13. - Aufwendungen aus intern. Leistungsbeziehung.	-102.754			-76.289	-28.904		-42.646			-42.646
14. Saldo Erträge u. Aufw. ILV	-102.754	-1.130.526	-52.815	-76.289	-28.904		-42.646			-42.646
15. Jahresergebnis des Teilplans nach ILV	-135.785	-1.183.341	-52.815	-804.384	-308.269	-2.844	-422.907			-422.907

(Übersicht nach § 48 Abs. 6 ThürGemHV-Doppik)

Übersicht über die produktbezogenen Finanzdaten - Ergebnisrechnung 2013
Landkreis Eichsfeld

Beschreibung	57 Wirtschaft und Tourismus		61 Allgemeine Finanzwirtschaft		Gesamt
	57 Wirtschaft und Tourismus		61 Allgemeine Finanzwirtschaft		
	571 Wirtschaft und Tourismus	575 Tourismus	611 Steuern, allgemeine Zuweisung, allgemeine Umlagen	612 Sonstige allgemeine Finanz wirtschaft	
Beschreibung					
1. laufende Erträge aus Verwaltungstätigkeit:					
1a) + Steuern und ähnliche Abgaben					
1b) + Zuwendungen, all. Umlagen, sonst. Transf.	140.975	140.975	67.582.789	1.752.631	75.096.799
1c) + Erträge der sozialen Sicherung					36.920.559
1d) + öffentlich-rechtliche Leistungsentgelte					9.672.520
1e) + privatrechtliche Leistungsentgelte					1.809.317
1f) + Kostenersatzungen und Kostenumlagen					2.586.912
1g) +/- Bestandsveränd. Erzeugnisse und Leistungen					
1h) + andere aktivierte Eigenleistungen					
1i) + sonstige laufende Erträge			1.916	1.916	1.001.406
1j) Summe lfd. Erträge aus Verwaltungstätigkeit	140.975	140.975	67.584.706	1.754.547	127.087.515
2. laufende Aufwendungen aus Verwaltungstätigkeit					
2a) - Personalaufwendungen	-69.085				-31.181.837
2b) - Versorgungsaufwendungen		-33.249			-723.573
2c) - Aufwendungen für Sach- und Dienstleistungen	-88.862				-18.464.684
2d) - Abschreib. auf imm. Verm. u. Sachanlagen	-2.391				-5.539.754
2e) - Abschreib. auf Umlaufvermögen					
2f) - Zuwendungen, allg. Umlagen, sonst. Transferl	-97.995		-1.069.536		-3.128.558
2g) - Aufwendungen der sozialen Sicherung					-61.149.468
2h) - sonstige laufende Aufwendungen	-134.137	-122.501			-4.173.246
2i) Summe lfd. Aufwendungen a. Verwaltungstätigkeit	-392.469	-155.750	-1.069.536	-1.069.536	-124.361.120
3. laufendes Ergebnis aus Verwaltungstätigkeit	-251.495	-95.744	66.515.170	1.754.547	2.726.395
4. + Zins- und sonstige Finanzerträge			896.716	896.716	1.510.019
5. - Zins- und sonstige Finanzaufwendungen			-883.279	-883.279	-895.191
6. Finanzergebnis			13.437	13.437	614.828
7. ordentliches Ergebnis	-251.495	-95.744	66.528.606	1.767.984	3.341.222
8. + außerordentliche Erträge					1.355.978
9. - außerordentliche Aufwendungen					-4.615
10. außerordentliches Ergebnis					1.351.363
11. Jahresergebnis des Teilplans vor ILV	-251.495	-95.744	66.528.606	1.767.984	4.692.585
12. - Erträge aus internen Leistungsbeziehungen					14.657.883
13. - Aufwendungen aus intern. Leistungsbeziehung.					-14.657.883
14. Saldo Erträge u. Aufw. ILV	-251.495	-95.744	66.528.606	1.767.984	0
15. Jahresergebnis des Teilplans nach ILV	-251.495	-155.750	66.528.606	1.767.984	4.692.585

(Übersicht nach § 48 Abs. 6 ThürGemHV-Doppik)

Übersicht über die produktbezogenen Finanzdaten - Finanzrechnung 2013
Landkreis Eichsfeld

Beschreibung	1 Zentrale Verwaltung				11 Innere Verwaltung			
	111	112	113	114	111	112	113	114
	Verwaltungs- steuerung	Personal	Organisation	Zentrale Dienste	Verwaltungs- steuerung	Personal	Organisation	Zentrale Dienste
1. Saldo der laufenden Ein- und Auszahlungen aus Verwaltungstätigkeit	19.100.114,70	17.142.962,25	1.115.068,55	1.714.704,50	169.271,49	11.767.743,26		
2. Saldo der Zins- und sonstigen Finanzein- und auszahlungen	-265.169,25							
3. Saldo der ordentlichen Ein- und Auszahlungen	18.834.945,45	16.877.793,00	1.115.068,55	1.714.704,50	169.271,49	11.767.743,26		
4. Saldo der außerordentlichen Ein- und Auszahlungen								
5. Saldo der ordentlichen und außerordentlichen Ein- und Auszahlungen	18.834.945,45	16.877.793,00	1.115.068,55	1.714.704,50	169.271,49	11.767.743,26		
6. Einzahlungen aus internen Leistungsbeziehungen	-14.657.883,04	-14.657.883,04	-47.119,04	-46.879,81		-14.502.069,51		
7. Auszahlungen aus internen Leistungsbeziehungen	1.940.160,16	1.792.743,52	1.789.145,45		808,45			
8. Saldo der Ein- und Auszahlungen aus ILV	-12.717.722,88	-12.865.139,52	1.742.026,41	-46.879,81	808,45	-14.502.069,51		
9. Saldo der ordentl. und außerordentl. Ein- und Auszahlungen nach ILV	6.117.222,57	4.012.653,48	2.857.094,96	1.667.824,69	170.079,94	-2.734.326,25		
10. + Einzahlungen aus Investitionszuwendungen	-418.650,05	-418.650,05				-418.650,05		
11. + Einzahlungen aus Beiträgen und ähnlichen Entgelten								
12. + Einzahlungen aus der Veräußerung von immateriellen Vermögensgegenständen								
13. + Einzahlungen aus der Veräußerung von Sachanlagen	-2.734,96	-2.734,96				-2.734,96		
14. + Einzahlungen aus der Veräußerung von Finanzanlagen								
15. + Einzahlungen aus sonstigen Ausleihungen und Kreditgewährungen								
16. + Einzahlungen aus der Veräußerung von Vorräten	-143.270,00	-143.270,00				-143.270,00		
17. + sonstige Investitionseinzahlungen								
18. Summe der Einzahlungen aus Investitionstätigkeit	-564.655,01	-564.655,01				-564.655,01		
19. - Auszahlungen für den Erwerb von immat. Vermögensgegenständen	219.069,83	65.554,00				65.554,00		
20. - Auszahlungen für den Erwerb von Sachanlagen	2.495.950,14	2.198.726,22	112,89			2.193.836,72		
21. - Auszahlungen für den Erwerb von Finanzanlagen								
22. - Auszahlungen für sonstige Ausleihungen und Kreditgewährungen								
23. - Auszahlungen für den Erwerb von Vorräten								
24. - sonstige Investitionsauszahlungen								
25. Summe der Auszahlungen aus Investitionstätigkeit	2.715.019,97	2.264.280,22	112,89			2.259.390,72		
26. Saldo der Ein- und Auszahlungen aus Investitionstätigkeit	2.150.364,96	1.699.625,21	112,89			1.694.735,71		
27. Finanzmittelüberschuss (+) / -fehlbetrag (-) Teilplan	8.267.587,53	5.712.278,69	2.857.207,85	1.667.824,69	170.079,94	-1.039.590,54		

Übersicht über die produktbezogenen Finanzdaten - Finanzrechnung 2013
Landkreis Eichsfeld

Beschreibung	12 Sicherheit und Ordnung					
	116 Finanzen	117 Steuerung u. Controlling	118 Prüfung u. Kommunal aufsicht	119 Recht	121 Statistik und Wahlen	122 Ordnungs angelegen heiten
1. Saldo der laufenden Ein- und Auszahlungen aus Verwaltungstätigkeit	823.768,99	549.055,61	833.417,54	169.932,31	1.957.152,45	512.270,72
2. Saldo der Zins- und sonstigen Finanzein- und auszahlungen	-18,00	-265.151,25				
3. Saldo der ordentlichen Ein- und Auszahlungen	823.750,99	283.904,36	833.417,54	169.932,31	1.957.152,45	512.270,72
4. Saldo der außerordentlichen Ein- und Auszahlungen						
5. Saldo der ordentlichen und außerordentlichen Ein- und Auszahlungen	823.750,99	283.904,36	833.417,54	169.932,31	1.957.152,45	512.270,72
6. Einzahlungen aus internen Leistungsbeziehungen	-21.480,00		-40.334,68			
7. Auszahlungen aus internen Leistungsbeziehungen			2.789,62		147.416,64	
8. Saldo der Ein- und Auszahlungen aus ILV	-21.480,00		-37.545,06		147.416,64	
9. Saldo der ordentl. und außerordentl. Ein- und Auszahlungen nach ILV	802.270,99	283.904,36	795.872,48	169.932,31	2.104.569,09	512.270,72
10. + Einzahlungen aus Investitionszuwendungen						
11. + Einzahlungen aus Beiträgen und ähnlichen Entgelten						
12. + Einzahlungen aus der Veräußerung von immateriellen Vermögensgegenständen						
13. + Einzahlungen aus der Veräußerung von Sachanlagen						
14. + Einzahlungen aus der Veräußerung von Finanzanlagen						
15. + Einzahlungen aus sonstigen Ausleihungen und Kreditgewährungen						
16. + Einzahlungen aus der Veräußerung von Vorräten						
17. + sonstige Investitionseinzahlungen						
18. Summe der Einzahlungen aus Investitionstätigkeit						
19. - Auszahlungen für den Erwerb von immat. Vermögensgegenständen					153.515,83	
20. - Auszahlungen für den Erwerb von Sachanlagen			4.776,61		297.223,92	2.980,80
21. - Auszahlungen für den Erwerb von Finanzanlagen						
22. - Auszahlungen für sonstige Ausleihungen und Kreditgewährungen						
23. - Auszahlungen für den Erwerb von Vorräten						
24. - sonstige Investitionsauszahlungen						
25. Summe der Auszahlungen aus Investitionstätigkeit			4.776,61		450.739,75	2.980,80
26. Saldo der Ein- und Auszahlungen aus Investitionstätigkeit			4.776,61		450.739,75	2.980,80
27. Finanzmittelüberschuss (+) / -fehlbetrag (-) Teilplan	802.270,99	283.904,36	800.649,09	169.932,31	2.555.308,84	515.251,52

Übersicht über die produktbezogenen Finanzdaten - Finanzrechnung 2013
Landkreis Eichsfeld

Beschreibung	2 Schule u. Kultur					20 Schulträger allgemeine Sch
	123 Verkehrs angelegen heiten	124 Veterinär wesen, Lebensmittel- überwachung	126 Brandschutz	127 Rettungs dienst	128 Zivil- und Katastrophens chutz	
Beschreibung						
1. Saldo der laufenden Ein- und Auszahlungen aus Verwaltungstätigkeit	-302.205,86	677.541,21	481.894,01	429.485,94	144.180,01	2.109.046,51
2. Saldo der Zins- und sonstigen Finanzein- und auszahlungen						
3. Saldo der ordentlichen Ein- und Auszahlungen	-302.205,86	677.541,21	481.894,01	429.485,94	144.180,01	2.109.046,51
4. Saldo der außerordentlichen Ein- und Auszahlungen						
5. Saldo der ordentlichen und außerordentlichen Ein- und Auszahlungen	-302.205,86	677.541,21	481.894,01	429.485,94	144.180,01	2.109.046,51
6. Einzahlungen aus internen Leistungsbeziehungen						
7. Auszahlungen aus internen Leistungsbeziehungen	21.480,00		125.936,64			11.359.562,88
8. Saldo der Ein- und Auszahlungen aus ILV	21.480,00		125.936,64			11.359.562,88
9. Saldo der ordentl. und außerordentl. Ein- und Auszahlungen nach ILV	-280.725,86	677.541,21	607.830,65	429.485,94	144.180,01	13.468.609,39
10. + Einzahlungen aus Investitionszuwendungen						
11. + Einzahlungen aus Beiträgen und ähnlichen Entgelten						
12. + Einzahlungen aus der Veräußerung von immateriellen Vermögensgegenständen						
13. + Einzahlungen aus der Veräußerung von Sachanlagen						
14. + Einzahlungen aus der Veräußerung von Finanzanlagen						
15. + Einzahlungen aus sonstigen Ausleihungen und Kreditgewährungen						
16. + Einzahlungen aus der Veräußerung von Vorräten						
17. + sonstige Investitionseinzahlungen						
18. Summe der Einzahlungen aus Investitionstätigkeit						
19. - Auszahlungen für den Erwerb von immat. Vermögensgegenständen			150.000,00	3.515,83		
20. - Auszahlungen für den Erwerb von Sachanlagen		2.334,99	23.211,63	16.720,68	251.975,82	96.404,67
21. - Auszahlungen für den Erwerb von Finanzanlagen						
22. - Auszahlungen für sonstige Ausleihungen und Kreditgewährungen						
23. - Auszahlungen für den Erwerb von Vorräten						
24. - sonstige Investitionsauszahlungen						
25. Summe der Auszahlungen aus Investitionstätigkeit		2.334,99	173.211,63	20.236,51	251.975,82	96.404,67
26. Saldo der Ein- und Auszahlungen aus Investitionstätigkeit		2.334,99	173.211,63	20.236,51	251.975,82	96.404,67
27. Finanzmittelüberschuss (+) / -fehlbetrag (-) Teilplan	-280.725,86	679.876,20	781.042,28	449.722,45	396.155,83	13.565.014,06

Übersicht über die produktbezogenen Finanzdaten - Finanzrechnung 2013
Landkreis Eichsfeld

Beschreibung	21 Schulträgeraufgaben - allgemeinbildende Schulen				22 Schulträgeraufgaben - Förderschulen	
	201 Schulträger aufgaben, allgemeine Schul verwaltung	211 Grund schulen	216 Regel schulen, Schulver bund GS/RS	217 Gymnasien		221 Förder schulen (ThürFSG)
Beschreibung						
1. Saldo der laufenden Ein- und Auszahlungen aus Verwaltungstätigkeit	-1.905.050,66	-884.108,88	-609.043,34	-411.898,44	-3.854,52	-3.854,52
2. Saldo der Zins- und sonstigen Finanzein- und auszahlungen						
3. Saldo der ordentlichen Ein- und Auszahlungen	-1.905.050,66	-884.108,88	-609.043,34	-411.898,44	-3.854,52	-3.854,52
4. Saldo der außerordentlichen Ein- und Auszahlungen						
5. Saldo der ordentlichen und außerordentlichen Ein- und Auszahlungen	-1.905.050,66	-884.108,88	-609.043,34	-411.898,44	-3.854,52	-3.854,52
6. Einzahlungen aus internen Leistungsbeziehungen						
7. Auszahlungen aus internen Leistungsbeziehungen	9.509.603,44	3.975.716,53	3.609.197,54	1.924.689,37	646.535,60	646.535,60
8. Saldo der Ein- und Auszahlungen aus ILV	9.509.603,44	3.975.716,53	3.609.197,54	1.924.689,37	646.535,60	646.535,60
9. Saldo der ordentl. und außerordentl. Ein- und Auszahlungen nach ILV	7.604.552,78	3.091.607,65	3.000.154,20	1.512.790,93	642.681,08	642.681,08
10. + Einzahlungen aus Investitionszuwendungen						
11. + Einzahlungen aus Beiträgen und ähnlichen Entgelten						
12. + Einzahlungen aus der Veräußerung von immateriellen Vermögensgegenständen						
13. + Einzahlungen aus der Veräußerung von Sachanlagen						
14. + Einzahlungen aus der Veräußerung von Finanzanlagen						
15. + Einzahlungen aus sonstigen Ausleihungen und Kreditgewährungen						
16. + Einzahlungen aus der Veräußerung von Vorräten						
17. + sonstige Investitionseinzahlungen						
18. Summe der Einzahlungen aus Investitionstätigkeit						
19. - Auszahlungen für den Erwerb von immat. Vermögensgegenständen						
20. - Auszahlungen für den Erwerb von Sachanlagen	72.651,10	29.958,87	33.071,16	9.621,07	1.569,42	1.569,42
21. - Auszahlungen für den Erwerb von Finanzanlagen						
22. - Auszahlungen für sonstige Ausleihungen und Kreditgewährungen						
23. - Auszahlungen für den Erwerb von Vorräten						
24. - sonstige Investitionsauszahlungen						
25. Summe der Auszahlungen aus Investitionstätigkeit	72.651,10	29.958,87	33.071,16	9.621,07	1.569,42	1.569,42
26. Saldo der Ein- und Auszahlungen aus Investitionstätigkeit	72.651,10	29.958,87	33.071,16	9.621,07	1.569,42	1.569,42
27. Finanzmittelüberschuss (+)/-fehlbetrag (-) Teilplan	7.677.203,88	3.121.566,52	3.033.225,36	1.522.412,00	644.250,50	644.250,50

Übersicht über die produktbezogenen Finanzdaten - Finanzrechnung 2013
Landkreis Eichsfeld

Beschreibung	23 Schulträgeraufgaben - berufliche Schulen		24 Schulträgeraufgaben - Schülerbeförderung, Sonstiges				25 Wissen schaft, Museen, Zoologische Gärten, Botanische Gärten
	231 Berufliche Schulen		241 Schüler beförderung	242 Förder maßnahmen für Schüler	243 Sonstige schulische Aufgaben		
Beschreibung							
1. Saldo der laufenden Ein- und Auszahlungen aus Verwaltungstätigkeit	-42.407,33	-42.407,33	3.919.851,56	24.924,89	1.869.396,05	2.025.530,62	1.869.396,05
2. Saldo der Zins- und sonstigen Finanzein- und auszahlungen							
3. Saldo der ordentlichen Ein- und Auszahlungen	-42.407,33	-42.407,33	3.919.851,56	24.924,89	1.869.396,05	2.025.530,62	1.869.396,05
4. Saldo der außerordentlichen Ein- und Auszahlungen							
5. Saldo der ordentlichen und außerordentlichen Ein- und Auszahlungen	-42.407,33	-42.407,33	3.919.851,56	24.924,89	1.869.396,05	2.025.530,62	1.869.396,05
6. Einzahlungen aus internen Leistungsbeziehungen							
7. Auszahlungen aus internen Leistungsbeziehungen	984.376,80	984.376,80					
8. Saldo der Ein- und Auszahlungen aus ILV	984.376,80	984.376,80					
9. Saldo der ordentl. und außerordentl. Ein- und Auszahlungen nach ILV	941.969,47	941.969,47	3.919.851,56	24.924,89	1.869.396,05	2.025.530,62	1.869.396,05
10. + Einzahlungen aus Investitionszuwendungen							
11. + Einzahlungen aus Beiträgen und ähnlichen Entgelten							
12. + Einzahlungen aus der Veräußerung von immateriellen Vermögensgegenständen							
13. + Einzahlungen aus der Veräußerung von Sachanlagen							
14. + Einzahlungen aus der Veräußerung von Finanzanlagen							
15. + Einzahlungen aus sonstigen Ausleihungen und Kreditgewährungen							
16. + Einzahlungen aus der Veräußerung von Vorräten							
17. + sonstige Investitionseinzahlungen							
18. Summe der Einzahlungen aus Investitionstätigkeit							
19. - Auszahlungen für den Erwerb von immat. Vermögensgegenständen							
20. - Auszahlungen für den Erwerb von Sachanlagen	2.309,90	2.309,90	16.412,79		16.412,79		
21. - Auszahlungen für den Erwerb von Finanzanlagen							
22. - Auszahlungen für sonstige Ausleihungen und Kreditgewährungen							
23. - Auszahlungen für den Erwerb von Vorräten							
24. - sonstige Investitionsauszahlungen							
25. Summe der Auszahlungen aus Investitionstätigkeit	2.309,90	2.309,90	16.412,79		16.412,79		
26. Saldo der Ein- und Auszahlungen aus Investitionstätigkeit	2.309,90	2.309,90	16.412,79		16.412,79		
27. Finanzmittelüberschuss (+) / -fehlbetrag (-) Teilplan	944.279,37	944.279,37	3.936.264,35	24.924,89	1.885.808,84	2.025.530,62	1.885.808,84

Übersicht über die produktbezogenen Finanzdaten - Finanzrechnung 2013
Landkreis Eichsfeld

Beschreibung	26 Theater, Musikpflege, Musikschulen		27 Volkshochschulen, Büchereien, u.a.	
				271 Volks hochschulen
Beschreibung				
1. Saldo der laufenden Ein- und Auszahlungen aus Verwaltungstätigkeit		140.507,46	140.507,46	
2. Saldo der Zins- und sonstigen Finanzein- und auszahlungen				
3. Saldo der ordentlichen Ein- und Auszahlungen		140.507,46	140.507,46	
4. Saldo der außerordentlichen Ein- und Auszahlungen				
5. Saldo der ordentlichen und außerordentlichen Ein- und Auszahlungen		140.507,46	140.507,46	
6. Einzahlungen aus internen Leistungsbeziehungen				
7. Auszahlungen aus internen Leistungsbeziehungen		219.047,04	219.047,04	
8. Saldo der Ein- und Auszahlungen aus ILV		219.047,04	219.047,04	
9. Saldo der ordentl. und außerordentl. Ein- und Auszahlungen nach ILV		359.554,50	359.554,50	
10. + Einzahlungen aus Investitionszuwendungen				
11. + Einzahlungen aus Beiträgen und ähnlichen Entgelten				
12. + Einzahlungen aus der Veräußerung von immateriellen Vermögensgegenständen				
13. + Einzahlungen aus der Veräußerung von Sachanlagen				
14. + Einzahlungen aus der Veräußerung von Finanzanlagen				
15. + Einzahlungen aus sonstigen Ausleihungen und Kreditgewährungen				
16. + Einzahlungen aus der Veräußerung von Vorräten				
17. + sonstige Investitionseinzahlungen				
18. Summe der Einzahlungen aus Investitionstätigkeit				
19. - Auszahlungen für den Erwerb von immat. Vermögensgegenständen				
20. - Auszahlungen für den Erwerb von Sachanlagen		3.461,46	3.461,46	
21. - Auszahlungen für den Erwerb von Finanzanlagen				
22. - Auszahlungen für sonstige Ausleihungen und Kreditgewährungen				
23. - Auszahlungen für den Erwerb von Vorräten				
24. - sonstige Investitionsauszahlungen				
25. Summe der Auszahlungen aus Investitionstätigkeit		3.461,46	3.461,46	
26. Saldo der Ein- und Auszahlungen aus Investitionstätigkeit		3.461,46	3.461,46	
27. Finanzmittelüberschuss (+)/-fehlbetrag (-) Teilplan		363.015,96	363.015,96	

Übersicht über die produktbezogenen Finanzdaten - Finanzrechnung 2013
Landkreis Eichsfeld

Beschreibung	28 Heimat- und sonstige Kulturpflege		29 Förderung von Kirchen sonstigen u. Religiöns gemein schaften		3 Soziales und Jugend		31 Soziale Hilfen nach SGB und	
								311 Grund versorgung und Hilfen nach SGB XII
1. Saldo der laufenden Ein- und Auszahlungen aus Verwaltungstätigkeit			32.969.224,96		23.954.730,59	16.453.438,99		
2. Saldo der Zins- und sonstigen Finanzein- und auszahlungen								
3. Saldo der ordentlichen Ein- und Auszahlungen			32.969.224,96		23.954.730,59	16.453.438,99		
4. Saldo der außerordentlichen Ein- und Auszahlungen								
5. Saldo der ordentlichen und außerordentlichen Ein- und Auszahlungen			32.969.224,96		23.954.730,59	16.453.438,99		
6. Einzahlungen aus internen Leistungsbeziehungen								
7. Auszahlungen aus internen Leistungsbeziehungen			634.331,64		634.331,64			
8. Saldo der Ein- und Auszahlungen aus ILV			634.331,64		634.331,64			
9. Saldo der ordentl. und außerordentl. Ein- und Auszahlungen nach ILV			33.603.556,60		24.589.062,23	16.453.438,99		
10. + Einzahlungen aus Investitionszuwendungen								
11. + Einzahlungen aus Beiträgen und ähnlichen Entgelten								
12. + Einzahlungen aus der Veräußerung von immateriellen Vermögensgegenständen								
13. + Einzahlungen aus der Veräußerung von Sachanlagen								
14. + Einzahlungen aus der Veräußerung von Finanzanlagen								
15. + Einzahlungen aus sonstigen Ausleihungen und Kreditgewährungen								
16. + Einzahlungen aus der Veräußerung von Vorräten			-123.969,50		-123.969,50			-9.833,39
17. + sonstige Investitionseinzahlungen								
18. Summe der Einzahlungen aus Investitionstätigkeit			-123.969,50		-123.969,50	-9.833,39		
19. - Auszahlungen für den Erwerb von immat. Vermögensgegenständen			5.117,00					
20. - Auszahlungen für den Erwerb von Sachanlagen			26.646,16		3.273,39	1.943,92		
21. - Auszahlungen für den Erwerb von Finanzanlagen								
22. - Auszahlungen für sonstige Ausleihungen und Kreditgewährungen			110.722,48		110.722,48	700,00		
23. - Auszahlungen für den Erwerb von Vorräten								
24. - sonstige Investitionsauszahlungen								
25. Summe der Auszahlungen aus Investitionstätigkeit			142.485,64		113.995,87	2.643,92		
26. Saldo der Ein- und Auszahlungen aus Investitionstätigkeit			18.516,14		-9.973,63	-7.189,47		
27. Finanzmittelüberschuss (+)/-fehlbetrag (-) Teilplan			33.622.072,74		24.579.088,60	16.446.249,52		

Übersicht über die produktbezogenen Finanzdaten - Finanzrechnung 2013
Landkreis Eichsfeld

Beschreibung	AsylbLG				32 Leistungen nach dem Bundesversorgungsgesetz
	312 Grund sicherung für Arbeits suchende (SGB II)	313 Hilfen für Asyl bewerber	314 Kommunal. Schwer behinderten verfahren	315 Soziale Ein richtungen	
1. Saldo der laufenden Ein- und Auszahlungen aus Verwaltungstätigkeit	6.855.172,37	142.346,06	457.119,07	46.654,10	
2. Saldo der Zins- und sonstigen Finanzein- und auszahlungen					
3. Saldo der ordentlichen Ein- und Auszahlungen	6.855.172,37	142.346,06	457.119,07	46.654,10	
4. Saldo der außerordentlichen Ein- und Auszahlungen					
5. Saldo der ordentlichen und außerordentlichen Ein- und Auszahlungen	6.855.172,37	142.346,06	457.119,07	46.654,10	
6. Einzahlungen aus internen Leistungsbeziehungen					
7. Auszahlungen aus internen Leistungsbeziehungen	634.331,64				
8. Saldo der Ein- und Auszahlungen aus ILV	634.331,64				
9. Saldo der ordentl. und außerordentl. Ein- und Auszahlungen nach ILV	7.489.504,01	142.346,06	457.119,07	46.654,10	
10. + Einzahlungen aus Investitionszuwendungen					
11. + Einzahlungen aus Beiträgen und ähnlichen Entgelten					
12. + Einzahlungen aus der Veräußerung von immateriellen Vermögensgegenständen					
13. + Einzahlungen aus der Veräußerung von Sachanlagen					
14. + Einzahlungen aus der Veräußerung von Finanzanlagen					
15. + Einzahlungen aus sonstigen Ausleihungen und Kreditgewährungen					
16. + Einzahlungen aus der Veräußerung von Vorräten	-113.836,11	-300,00			
17. + sonstige Investitionseinzahlungen					
18. Summe der Einzahlungen aus Investitionstätigkeit	-113.836,11	-300,00			
19. - Auszahlungen für den Erwerb von immat. Vermögensgegenständen					
20. - Auszahlungen für den Erwerb von Sachanlagen		1.329,47			
21. - Auszahlungen für den Erwerb von Finanzanlagen					
22. - Auszahlungen für sonstige Ausleihungen und Kreditgewährungen	110.022,48				
23. - Auszahlungen für den Erwerb von Vorräten					
24. - sonstige Investitionsauszahlungen					
25. Summe der Auszahlungen aus Investitionstätigkeit	110.022,48	1.329,47			
26. Saldo der Ein- und Auszahlungen aus Investitionstätigkeit	-3.813,63	1.029,47			
27. Finanzmittelüberschuss (+)/ -fehlbetrag (-) Teilplan	7.485.690,38	143.375,53	457.119,07	46.654,10	

Übersicht über die produktbezogenen Finanzdaten - Finanzrechnung 2013
Landkreis Eichsfeld

Beschreibung	34 Weitere soziale Bereiche					
	33 Förderung der Wohlfahrts pflege	341 Unterhalts vorschuss leistungen	342 Leistungen nach dem Thüringer Erziehungs geldgesetz	343 Betreuungs leistungen	344 Hilfen für Heimkehrer und politische Häftlinge	345 Leistungen für Bildung und Teilhabe nach § 6b Bundes- kindergeld-gesetz
1. Saldo der laufenden Ein- und Auszahlungen aus Verwaltungstätigkeit	1.098.176,97	334.486,56		151.545,96		193.469,50
2. Saldo der Zins- und sonstigen Finanzein- und auszahlungen						
3. Saldo der ordentlichen Ein- und Auszahlungen	1.098.176,97	334.486,56		151.545,96		193.469,50
4. Saldo der außerordentlichen Ein- und Auszahlungen						
5. Saldo der ordentlichen und außerordentlichen Ein- und Auszahlungen	1.098.176,97	334.486,56		151.545,96		193.469,50
6. Einzahlungen aus internen Leistungsbeziehungen						
7. Auszahlungen aus internen Leistungsbeziehungen						
8. Saldo der Ein- und Auszahlungen aus ILV						
9. Saldo der ordentl. und außerordentl. Ein- und Auszahlungen nach ILV	1.098.176,97	334.486,56		151.545,96		193.469,50
10. + Einzahlungen aus Investitionszuwendungen						
11. + Einzahlungen aus Beiträgen und ähnlichen Entgelten						
12. + Einzahlungen aus der Veräußerung von immateriellen Vermögensgegenständen						
13. + Einzahlungen aus der Veräußerung von Sachanlagen						
14. + Einzahlungen aus der Veräußerung von Finanzanlagen						
15. + Einzahlungen aus sonstigen Ausleihungen und Kreditgewährungen						
16. + Einzahlungen aus der Veräußerung von Vorräten						
17. + sonstige Investitionseinzahlungen						
18. Summe der Einzahlungen aus Investitionstätigkeit						
19. - Auszahlungen für den Erwerb von immat. Vermögensgegenständen						
20. - Auszahlungen für den Erwerb von Sachanlagen	1.120,63			358,22		
21. - Auszahlungen für den Erwerb von Finanzanlagen						
22. - Auszahlungen für sonstige Ausleihungen und Kreditgewährungen						
23. - Auszahlungen für den Erwerb von Vorräten						
24. - sonstige Investitionsauszahlungen						
25. Summe der Auszahlungen aus Investitionstätigkeit	1.120,63			358,22		
26. Saldo der Ein- und Auszahlungen aus Investitionstätigkeit	1.120,63			358,22		
27. Finanzmittelüberschuss (+)/ -fehlbetrag (-) Teilplan	1.099.297,60	334.486,56		151.904,18		193.469,50

Übersicht über die produktbezogenen Finanzdaten - Finanzrechnung 2013
Landkreis Eichsfeld

Beschreibung	35 Sonstige soziale Hilfen und Leistungen				36 Kinder-, Jugend- und Familienleistungen	
	346 Wohngeld	347 Soziale Sonderleistungen	348 Leistungen nach dem Thüringer Blindengeldgesetz	351 Sonstige soziale Hilfen und Leistungen	361 Förderung v. Kindern in Tageseinrichtungen und in Tagespflege	362 Förderung v. Kindern in Tageseinrichtungen und in Tagespflege
1. Saldo der laufenden Ein- und Auszahlungen aus Verwaltungstätigkeit	289.874,98	103.126,54	25.673,43	113.540,59	7.802.776,81	1.531.046,52
2. Saldo der Zins- und sonstigen Finanzein- und auszahlungen						
3. Saldo der ordentlichen Ein- und Auszahlungen	289.874,98	103.126,54	25.673,43	113.540,59	7.802.776,81	1.531.046,52
4. Saldo der außerordentlichen Ein- und Auszahlungen						
5. Saldo der ordentlichen und außerordentlichen Ein- und Auszahlungen	289.874,98	103.126,54	25.673,43	113.540,59	7.802.776,81	1.531.046,52
6. Einzahlungen aus internen Leistungsbeziehungen						
7. Auszahlungen aus internen Leistungsbeziehungen						
8. Saldo der Ein- und Auszahlungen aus ILV						
9. Saldo der ordentl. und außerordentl. Ein- und Auszahlungen nach ILV	289.874,98	103.126,54	25.673,43	113.540,59	7.802.776,81	1.531.046,52
10. + Einzahlungen aus Investitionszuwendungen						
11. + Einzahlungen aus Beiträgen und ähnlichen Entgelten						
12. + Einzahlungen aus der Veräußerung von immateriellen Vermögensgegenständen						
13. + Einzahlungen aus der Veräußerung von Sachanlagen						
14. + Einzahlungen aus der Veräußerung von Finanzanlagen						
15. + Einzahlungen aus sonstigen Ausleihungen und Kreditgewährungen						
16. + Einzahlungen aus der Veräußerung von Vorräten						
17. + sonstige Investitionseinzahlungen						
18. Summe der Einzahlungen aus Investitionstätigkeit						
19. - Auszahlungen für den Erwerb von immat. Vermögensgegenständen					5.117,00	
20. - Auszahlungen für den Erwerb von Sachanlagen	762,41			1.698,81	1.698,81	1.737,63
21. - Auszahlungen für den Erwerb von Finanzanlagen						
22. - Auszahlungen für sonstige Ausleihungen und Kreditgewährungen						
23. - Auszahlungen für den Erwerb von Vorräten						
24. - sonstige Investitionsauszahlungen						
25. Summe der Auszahlungen aus Investitionstätigkeit	762,41			1.698,81	1.698,81	1.737,63
26. Saldo der Ein- und Auszahlungen aus Investitionstätigkeit	762,41			1.698,81	1.698,81	1.737,63
27. Finanzmittelüberschuss (+)/ -fehlbetrag (-) Teilplan	290.637,39	103.126,54	25.673,43	115.239,40	7.828.447,14	1.532.784,15

Übersicht über die produktbezogenen Finanzdaten - Finanzrechnung 2013
Landkreis Eichsfeld

Beschreibung	Einhilfe und deren Einrichtungen					
	362 Jugend arbeit	363 Sonstige Leistungen der Kinder-, Jugend- und Familienhilfe	364 Jugendhilfepl anung	365 Tagesein richtungen für Kinder	366 Einricht ungen der Jugend arbeit	367 Sonstige Einricht ungen der Kinder-, Jugend- und Familienhilfe
Beschreibung						
1. Saldo der laufenden Ein- und Auszahlungen aus Verwaltungstätigkeit	210.215,11	6.061.515,18				
2. Saldo der Zins- und sonstigen Finanzein- und auszahlungen						
3. Saldo der ordentlichen Ein- und Auszahlungen	210.215,11	6.061.515,18				
4. Saldo der außerordentlichen Ein- und Auszahlungen						
5. Saldo der ordentlichen und außerordentlichen Ein- und Auszahlungen	210.215,11	6.061.515,18				
6. Einzahlungen aus internen Leistungsbeziehungen						
7. Auszahlungen aus internen Leistungsbeziehungen						
8. Saldo der Ein- und Auszahlungen aus ILV						
9. Saldo der ordentl. und außerordentl. Ein- und Auszahlungen nach ILV	210.215,11	6.061.515,18				
10. + Einzahlungen aus Investitionszuwendungen						
11. + Einzahlungen aus Beiträgen und ähnlichen Entgelten						
12. + Einzahlungen aus der Veräußerung von immateriellen Vermögensgegenständen						
13. + Einzahlungen aus der Veräußerung von Sachanlagen						
14. + Einzahlungen aus der Veräußerung von Finanzanlagen						
15. + Einzahlungen aus sonstigen Ausleihungen und Kreditgewährungen						
16. + Einzahlungen aus der Veräußerung von Vorräten						
17. + sonstige Investitionseinzahlungen						
18. Summe der Einzahlungen aus Investitionstätigkeit						
19. - Auszahlungen für den Erwerb von immat. Vermögensgegenständen		5.117,00				
20. - Auszahlungen für den Erwerb von Sachanlagen		18.815,70				
21. - Auszahlungen für den Erwerb von Finanzanlagen						
22. - Auszahlungen für sonstige Ausleihungen und Kreditgewährungen						
23. - Auszahlungen für den Erwerb von Vorräten						
24. - sonstige Investitionsauszahlungen						
25. Summe der Auszahlungen aus Investitionstätigkeit		23.932,70				
26. Saldo der Ein- und Auszahlungen aus Investitionstätigkeit		23.932,70				
27. Finanzmittelüberschuss (+) / -fehlbetrag (-) Teilplan	210.215,11	6.085.447,88				

Übersicht über die produktbezogenen Finanzdaten - Finanzrechnung 2013
Landkreis Eichsfeld

Beschreibung	4 Gesundheit u. Sport				5 Gestaltung Ur		
	41 Gesundheitsdienste		42 Sportförderung				
	411 Krankenhäuser	414 Maßnahmen der Gesundheitspflege		421 Förderung des Sports			
1. Saldo der laufenden Ein- und Auszahlungen aus Verwaltungstätigkeit	1.604.229,71	1.408.956,28	195.273,43	195.273,43	4.125.964,02		
2. Saldo der Zins- und sonstigen Finanzin- und auszahlungen					9.948,39		
3. Saldo der ordentlichen Ein- und Auszahlungen	1.604.229,71	1.408.956,28	195.273,43	195.273,43	4.135.912,41		
4. Saldo der außerordentlichen Ein- und Auszahlungen					15.647,11		
5. Saldo der ordentlichen und außerordentlichen Ein- und Auszahlungen	1.604.229,71	1.408.956,28	195.273,43	195.273,43	4.151.559,52		
6. Einzahlungen aus internen Leistungsbeziehungen							
7. Auszahlungen aus internen Leistungsbeziehungen	502.139,52			502.139,52	221.688,84		
8. Saldo der Ein- und Auszahlungen aus ILV	502.139,52			502.139,52	221.688,84		
9. Saldo der ordentl. und außerordentl. Ein- und Auszahlungen nach ILV	2.106.369,23	1.408.956,28	697.412,95	697.412,95	4.373.248,36		
10. + Einzahlungen aus Investitionszuwendungen					-3.320.660,04		
11. + Einzahlungen aus Beiträgen und ähnlichen Entgelten	125,00	125,00			-14.050,00		
12. + Einzahlungen aus der Veräußerung von immateriellen Vermögensgegenständen							
13. + Einzahlungen aus der Veräußerung von Sachanlagen							
14. + Einzahlungen aus der Veräußerung von Finanzanlagen							
15. + Einzahlungen aus sonstigen Ausleihungen und Kreditgewährungen							
16. + Einzahlungen aus der Veräußerung von Vorräten							
17. + sonstige Investitionseinzahlungen							
18. Summe der Einzahlungen aus Investitionstätigkeit	125,00	125,00			-3.337.810,24		
19. - Auszahlungen für den Erwerb von immat. Vermögensgegenständen					270.346,52		
20. - Auszahlungen für den Erwerb von Sachanlagen	2.550,25	2.550,25			3.813.769,15		
21. - Auszahlungen für den Erwerb von Finanzanlagen							
22. - Auszahlungen für sonstige Ausleihungen und Kreditgewährungen							
23. - Auszahlungen für den Erwerb von Vorräten							
24. - sonstige Investitionsauszahlungen							
25. Summe der Auszahlungen aus Investitionstätigkeit	2.550,25	2.550,25			4.084.115,67		
26. Saldo der Ein- und Auszahlungen aus Investitionstätigkeit	2.675,25	2.675,25			746.305,43		
27. Finanzmittelüberschuss (+)/ -fehlbetrag (-) Teilplan	2.109.044,48	1.411.631,53	697.412,95	697.412,95	5.119.553,79		

(Übersicht nach § 48 Abs. 6 ThürGemHV-Doppik)

Übersicht über die produktbezogenen Finanzdaten - Finanzrechnung 2013
Landkreis Eichsfeld

Beschreibung	nweit				53 Ver- und E	
	51 Räumliche Planung und Entwicklung		52 Bauen und Wohnen			
	511 Räumliche Planungs- und Entwicklungsmaßnahmen	521 Bau- und Grundstückso rdnung	522 Wohnungs bau förderung	523 Denkmal schutz und - pflege		
Beschreibung						
1. Saldo der laufenden Ein- und Auszahlungen aus Verwaltungstätigkeit	249.732,52	189.649,82	702.001,02	465.942,06	236.103,67	702.673,97
2. Saldo der Zins- und sonstigen Finanzein- und auszahlungen						2.870,39
3. Saldo der ordentlichen Ein- und Auszahlungen	249.732,52	189.649,82	702.001,02	465.942,06	236.103,67	705.544,36
4. Saldo der außerordentlichen Ein- und Auszahlungen						-3.078,92
5. Saldo der ordentlichen und außerordentlichen Ein- und Auszahlungen	249.732,52	189.649,82	702.001,02	465.942,06	236.103,67	702.465,44
6. Einzahlungen aus internen Leistungsbeziehungen						
7. Auszahlungen aus internen Leistungsbeziehungen						102.754,47
8. Saldo der Ein- und Auszahlungen aus ILV						102.754,47
9. Saldo der ordentl. und außerordentl. Ein- und Auszahlungen nach ILV	249.732,52	189.649,82	702.001,02	465.942,06	236.103,67	805.219,91
10. + Einzahlungen aus Investitionszuwendungen						
11. + Einzahlungen aus Beiträgen und ähnlichen Entgelten						
12. + Einzahlungen aus der Veräußerung von immateriellen Vermögensgegenständen						
13. + Einzahlungen aus der Veräußerung von Sachanlagen						
14. + Einzahlungen aus der Veräußerung von Finanzanlagen						
15. + Einzahlungen aus sonstigen Ausleihungen und Kreditgewährungen						
16. + Einzahlungen aus der Veräußerung von Vorräten						
17. + sonstige Investitionseinzahlungen						
18. Summe der Einzahlungen aus Investitionstätigkeit						
19. - Auszahlungen für den Erwerb von immat. Vermögensgegenständen						
20. - Auszahlungen für den Erwerb von Sachanlagen			2.306,22	2.306,22		29.327,17
21. - Auszahlungen für den Erwerb von Finanzanlagen						
22. - Auszahlungen für sonstige Ausleihungen und Kreditgewährungen						
23. - Auszahlungen für den Erwerb von Vorräten						
24. - sonstige Investitionsauszahlungen						
25. Summe der Auszahlungen aus Investitionstätigkeit			2.306,22	2.306,22		29.327,17
26. Saldo der Ein- und Auszahlungen aus Investitionstätigkeit			2.306,22	2.306,22		29.327,17
27. Finanzmittelüberschuss (+)/ -fehlbetrag (-) Teilplan	249.732,52	189.649,82	704.307,24	468.248,28	236.103,67	834.547,08

Übersicht über die produktbezogenen Finanzdaten - Finanzrechnung 2013
Landkreis Eichsfeld

Beschreibung	Entsorgung					
	531 Elektrizitäts versorgung	532 Gas versorgung	533 Wasser versorgung	534 Fernwärme versorgung	535 Kombinierte Versorgung	537 Abfall wirtschaft
1. Saldo der laufenden Ein- und Auszahlungen aus Verwaltungstätigkeit						702.673,97
2. Saldo der Zins- und sonstigen Finanzein- und auszahlungen						2.870,39
3. Saldo der ordentlichen Ein- und Auszahlungen						705.544,36
4. Saldo der außerordentlichen Ein- und Auszahlungen						-3.078,92
5. Saldo der ordentlichen und außerordentlichen Ein- und Auszahlungen						702.465,44
6. Einzahlungen aus internen Leistungsbeziehungen						
7. Auszahlungen aus internen Leistungsbeziehungen						102.754,47
8. Saldo der Ein- und Auszahlungen aus ILV						102.754,47
9. Saldo der ordentl. und außerordentl. Ein- und Auszahlungen nach ILV						805.219,91
10. + Einzahlungen aus Investitionszuwendungen						
11. + Einzahlungen aus Beiträgen und ähnlichen Entgelten						
12. + Einzahlungen aus der Veräußerung von immateriellen Vermögensgegenständen						
13. + Einzahlungen aus der Veräußerung von Sachanlagen						
14. + Einzahlungen aus der Veräußerung von Finanzanlagen						
15. + Einzahlungen aus sonstigen Ausleihungen und Kreditgewährungen						
16. + Einzahlungen aus der Veräußerung von Vorräten						
17. + sonstige Investitionseinzahlungen						
18. Summe der Einzahlungen aus Investitionstätigkeit						
19. - Auszahlungen für den Erwerb von immat. Vermögensgegenständen						
20. - Auszahlungen für den Erwerb von Sachanlagen						29.327,17
21. - Auszahlungen für den Erwerb von Finanzanlagen						
22. - Auszahlungen für sonstige Ausleihungen und Kreditgewährungen						
23. - Auszahlungen für den Erwerb von Vorräten						
24. - sonstige Investitionsauszahlungen						
25. Summe der Auszahlungen aus Investitionstätigkeit						29.327,17
26. Saldo der Ein- und Auszahlungen aus Investitionstätigkeit						29.327,17
27. Finanzmittelüberschuss (+)/ -fehlbetrag (-) Teilplan						834.547,08

Übersicht über die produktbezogenen Finanzdaten - Finanzrechnung 2013
Landkreis Eichsfeld

Beschreibung	54 Verkehrsflächen und -anlagen, ÖPNV		55 Natur- und Landschaftspflege, Friedhofs- und Bestattungswesen			
	542 Kreisstraßen	547 ÖPNV	552 Öffentliche Gewässer, Wasserbauliche Anlagen, Gewässerschutz	554 Naturschutz und Landschaftspflege	555 Land- und Forstwirtschaft	
1. Saldo der laufenden Ein- und Auszahlungen aus Verwaltungstätigkeit	1.224.794,24	1.172.021,78	52.772,46	748.345,62	296.377,17	5.668,94
2. Saldo der Zins- und sonstigen Finanzein- und auszahlungen	7.078,00					
3. Saldo der ordentlichen Ein- und Auszahlungen	1.231.872,24	1.179.099,78	52.772,46	748.345,62	296.377,17	5.668,94
4. Saldo der außerordentlichen Ein- und Auszahlungen	18.542,03	18.542,03		184,00	92,00	
5. Saldo der ordentlichen und außerordentlichen Ein- und Auszahlungen	1.250.414,27	1.197.641,81	52.772,46	748.529,62	296.469,17	5.668,94
6. Einzahlungen aus internen Leistungsbeziehungen						
7. Auszahlungen aus internen Leistungsbeziehungen				76.288,59	28.904,38	
8. Saldo der Ein- und Auszahlungen aus ILV				76.288,59	28.904,38	
9. Saldo der ordentl. und außerordentl. Ein- und Auszahlungen nach ILV	1.250.414,27	1.197.641,81	52.772,46	824.818,21	325.373,55	5.668,94
10. + Einzahlungen aus Investitionszuwendungen	-3.084.248,72	-3.084.248,72				
11. + Einzahlungen aus Beiträgen und ähnlichen Entgelten				-14.050,00	-14.050,00	
12. + Einzahlungen aus der Veräußerung von immateriellen Vermögensgegenständen						
13. + Einzahlungen aus der Veräußerung von Sachanlagen	-3.100,20	-3.100,20				
14. + Einzahlungen aus der Veräußerung von Finanzanlagen						
15. + Einzahlungen aus sonstigen Ausleihungen und Kreditgewährungen						
16. + Einzahlungen aus der Veräußerung von Vorräten						
17. + sonstige Investitionseinzahlungen						
18. Summe der Einzahlungen aus Investitionstätigkeit	-3.087.348,92	-3.087.348,92		-14.050,00	-14.050,00	
19. - Auszahlungen für den Erwerb von immat. Vermögensgegenständen	33.935,20	33.935,20				
20. - Auszahlungen für den Erwerb von Sachanlagen	3.780.623,86	3.780.623,86		1.113,25	1.113,25	
21. - Auszahlungen für den Erwerb von Finanzanlagen						
22. - Auszahlungen für sonstige Ausleihungen und Kreditgewährungen						
23. - Auszahlungen für den Erwerb von Vorräten						
24. - sonstige Investitionsauszahlungen						
25. Summe der Auszahlungen aus Investitionstätigkeit	3.814.559,06	3.814.559,06		1.113,25	1.113,25	
26. Saldo der Ein- und Auszahlungen aus Investitionstätigkeit	727.210,14	727.210,14		-12.936,75	-12.936,75	
27. Finanzmittelüberschuss (+) / -fehlbetrag (-) Teilplan	1.977.624,41	1.924.851,95	52.772,46	811.881,46	312.436,80	5.668,94

Übersicht über die produktbezogenen Finanzdaten - Finanzrechnung 2013
Landkreis Eichsfeld

Beschreibung	56 Umweltschutz		57 Wirtschaft und Tourismus	
	561 Umwelt schutz maßnahmen		571 Wirtschaft und Tourismus	575 Tourismus
1. Saldo der laufenden Ein- und Auszahlungen aus Verwaltungstätigkeit	378.917,84		119.498,81	155.750,23
2. Saldo der Zins- und sonstigen Finanzein- und auszahlungen				
3. Saldo der ordentlichen Ein- und Auszahlungen	378.917,84		119.498,81	155.750,23
4. Saldo der außerordentlichen Ein- und Auszahlungen				
5. Saldo der ordentlichen und außerordentlichen Ein- und Auszahlungen	378.917,84		119.498,81	155.750,23
6. Einzahlungen aus internen Leistungsbeziehungen				
7. Auszahlungen aus internen Leistungsbeziehungen	42.645,78			
8. Saldo der Ein- und Auszahlungen aus ILV	42.645,78			
9. Saldo der ordentl. und außerordentl. Ein- und Auszahlungen nach ILV	421.563,62		119.498,81	155.750,23
10. + Einzahlungen aus Investitionszuwendungen			-236.411,32	
11. + Einzahlungen aus Beiträgen und ähnlichen Entgelten				
12. + Einzahlungen aus der Veräußerung von immateriellen Vermögensgegenständen				
13. + Einzahlungen aus der Veräußerung von Sachanlagen				
14. + Einzahlungen aus der Veräußerung von Finanzanlagen				
15. + Einzahlungen aus sonstigen Ausleihungen und Kreditgewährungen				
16. + Einzahlungen aus der Veräußerung von Vorräten				
17. + sonstige Investitionseinzahlungen				
18. Summe der Einzahlungen aus Investitionstätigkeit			-236.411,32	
19. - Auszahlungen für den Erwerb von immat. Vermögensgegenständen			236.411,32	
20. - Auszahlungen für den Erwerb von Sachanlagen	398,65			
21. - Auszahlungen für den Erwerb von Finanzanlagen				
22. - Auszahlungen für sonstige Ausleihungen und Kreditgewährungen				
23. - Auszahlungen für den Erwerb von Vorräten				
24. - sonstige Investitionsauszahlungen				
25. Summe der Auszahlungen aus Investitionstätigkeit	398,65		236.411,32	
26. Saldo der Ein- und Auszahlungen aus Investitionstätigkeit	398,65		236.411,32	
27. Finanzmittelüberschuss (+) / -fehlbetrag (-) Teilplan	421.962,27	421.962,27	119.498,81	155.750,23

Übersicht über die produktbezogenen Finanzdaten - Finanzrechnung 2013
Landkreis Eichsfeld

Beschreibung	6 Zentrale Finanzdienstleistungen			Gesamt
	61 Allgemeine Finanzwirtschaft			
	611 Steuern, allgemeine Zuweisung, allgemeine Umlagen	612 Sonstige allgemeine Finanzwirtschaft		
Beschreibung				
1. Saldo der laufenden Ein- und Auszahlungen aus Verwaltungstätigkeit	-64.591.158,01	-64.591.158,01	-64.588.652,89	-4.682.578
2. Saldo der Zins- und sonstigen Finanzein- und auszahlungen	18.322,96	18.322,96		-236.898
3. Saldo der ordentlichen Ein- und Auszahlungen	-64.572.835,05	-64.572.835,05	-64.588.652,89	-4.919.476
4. Saldo der außerordentlichen Ein- und Auszahlungen				15.647
5. Saldo der ordentlichen und außerordentlichen Ein- und Auszahlungen	-64.572.835,05	-64.572.835,05	-64.588.652,89	-4.903.829
6. Einzahlungen aus internen Leistungsbeziehungen				-14.657.883
7. Auszahlungen aus internen Leistungsbeziehungen				14.657.883
8. Saldo der Ein- und Auszahlungen aus ILV				0
9. Saldo der ordentl. und außerordentl. Ein- und Auszahlungen nach ILV	-64.572.835,05	-64.572.835,05	-64.588.652,89	-4.903.829
10. + Einzahlungen aus Investitionszuwendungen				-3.739.310
11. + Einzahlungen aus Beiträgen und ähnlichen Entgelten				-13.925
12. + Einzahlungen aus der Veräußerung von immateriellen Vermögensgegenständen				
13. + Einzahlungen aus der Veräußerung von Sachanlagen				-5.835
14. + Einzahlungen aus der Veräußerung von Finanzanlagen				
15. + Einzahlungen aus sonstigen Ausleihungen und Kreditgewährungen				-123.970
16. + Einzahlungen aus der Veräußerung von Vorräten				-143.270
17. + sonstige Investitionseinzahlungen				
18. Summe der Einzahlungen aus Investitionstätigkeit				-4.026.310
19. - Auszahlungen für den Erwerb von immat. Vermögensgegenständen				494.533
20. - Auszahlungen für den Erwerb von Sachanlagen				6.435.320
21. - Auszahlungen für den Erwerb von Finanzanlagen				
22. - Auszahlungen für sonstige Ausleihungen und Kreditgewährungen				110.722
23. - Auszahlungen für den Erwerb von Vorräten				
24. - sonstige Investitionsauszahlungen				
25. Summe der Auszahlungen aus Investitionstätigkeit				7.040.576
26. Saldo der Ein- und Auszahlungen aus Investitionstätigkeit				3.014.266
27. Finanzmittelüberschuss (+) / -fehlbetrag (-) Teilplan	-64.572.835,05	-64.572.835,05	-64.588.652,89	-1.889.562



B - Anhang zum Jahresabschluss für das Haushaltsjahr 2013

INHALTSVERZEICHNIS

I.	Vorbemerkungen	5
II.	Inventurgrundlagen und –methoden	5
III.	Bewertungsgrundlagen und –methoden	6
IV.	Bilanz.....	9
V.	Erläuterung der einzelnen Bilanzpositionen	11
AKTIVA		11
A 1 Anlagevermögen		11
A 1.1 Immaterielle Vermögensgegenstände.....		11
A 1.1.1 Entgeltlich erworbene Konzessionen, gewerbliche Schutzrechte u. ä. Rechte u. Werte sowie Lizenzen an solchen Rechten und Werten		11
A 1.1.2 Geleistete Zuwendungen.....		11
A 1.1.3 Geleistete Investitionszuschüsse		12
A 1.1.4 Geschäfts- oder Firmenwert		12
A 1.1.5 Geleistete Anzahlungen auf immaterielle Vermögensgegenstände, Anlagen im Bau		12
A 1.2 Sachanlagen		12
A 1.2.1 Wald, Forsten		12
A 1.2.2 Sonstige unbebaute Grundstücke u. grundstücksgleiche Rechte.....		13
A 1.2.3 Bebaute Grundstücke u. grundstücksgleiche Rechte		14
A 1.2.4 Infrastrukturvermögen		16
A 1.2.5 Bauten auf fremdem Grund und Boden.....		17
A 1.2.6 Kunstgegenstände, Denkmäler		17
A 1.2.7 Maschinen, technische Anlagen, Fahrzeuge		18
A 1.2.8 Betriebs- und Geschäftsausstattung		19
A 1.2.9 Pflanzen und Tiere		20
A 1.2.10 Geleistete Anzahlungen auf Sachanlagen, Anlagen im Bau		20
A 1.3 Finanzanlagen		21
A 1.3.1 Anteile an verbundenen Unternehmen		21
A 1.3.2 Ausleihungen an verbundenen Unternehmen		22
A 1.3.3 Beteiligungen		22
A 1.3.4 Ausleihungen an Unternehmen, mit denen ein Beteiligungsverhältnis besteht		22



Anhang zum Jahresabschluss 2013

A 1.3.5	Sondervermögen, Zweckverbände,	22
	rechtsfähige kommunale Stiftungen	22
A 1.3.6	Ausleihungen an Sondervermögen, Zweckverbände, rechtsfähige kommunale Stiftungen	23
A 1.3.7	Sonstige Wertpapiere des Anlagevermögens	23
A 1.3.8	Sonstige Ausleihungen	23
A 2	Umlaufvermögen.....	24
A 2.1	Vorräte.....	24
A 2.1.1	Roh-, Hilfs-, Betriebsstoffe	24
A 2.1.2	Unfertige Erzeugnisse, unfertige Leistungen	24
A 2.1.3	Fertige Erzeugnisse, fertige Leistungen und Waren.....	24
A 2.1.4	Geleistete Anzahlungen auf Vorräte.....	25
A 2.2	Forderungen und sonstige Vermögensgegenstände	25
A 2.2.1	Öffentlich-rechtliche Forderungen, Forderungen aus Transferleistungen.....	26
A 2.2.2	Privatrechtliche Forderungen aus Lieferungen und Leistungen	27
A 2.2.3	Forderungen gegen verbundene Unternehmen	27
A 2.2.4	Forderungen gegen Unternehmen, mit denen ein Beteiligungsverhältnis besteht.....	27
A 2.2.5	Forderungen gegen Sondervermögen, Zweckverbände rechtsfähige kommunale Stiftungen	27
A 2.2.6	Forderungen gegen den sonstigen öffentlichen Bereich	27
A 2.2.7	Sonstige Vermögensgegenstände.....	28
A 2.3	Wertpapiere des Umlaufvermögens	28
A 2.3.1	Anteile an verbundenen Unternehmen	28
A 2.3.2	Anteile an Unternehmen, mit denen	28
	ein Beteiligungsverhältnis besteht	28
A 2.3.3	Sonstige Wertpapiere des Umlaufvermögens	28
A 2.4	Kassenbestand, Bundesbankguthaben, Guthaben bei der Europäischen Zentralbank, Guthaben bei Kreditinstituten und Schecks.....	28
A 3	Rechnungsabgrenzungsposten	29
A 3.1	Disagio	29
A 3.2	Sonstige Rechnungs- abgrenzungsposten	29
A 4	Aktive latente Steuern	29
A 5	Nicht durch Eigenkapital gedeckter Fehlbetrag	29
PASSIVA	30



Anhang zum Jahresabschluss 2013

P 1.	Eigenkapital.....	30
P 1.1	Allgemeine Rücklage	30
P 1.2	Zweckgebundene Kapitalrücklage	31
P 1.3	Zweckgebundene Ergebnisrücklagen	32
P 1.4	Ergebnisvortrag	32
P 1.5	Jahresüberschuss / Jahresfehlbetrag	32
P 2.	Sonderposten	32
P 2.1	Sonderposten für Belastungen aus dem kommunalen Finanzausgleich ...	32
P 2.2	Sonderposten zum Anlagevermögen	33
P 2.2.1	Sonderposten aus Zuwendungen	33
P 2.2.2	Sonderposten aus Beträgen u. ähnlichen Entgelten	34
P 2.2.3	Sonderposten aus Anzahlungen	34
P 2.3	Sonderposten für den	35
Gebührenausgleich		35
P 2.4	Sonderposten mit Rücklagenanteil	36
P 2.5	Sonstige Sonderposten	36
P 3.	Rückstellungen	36
P 3.1	Rückstellungen für Pensionen u. ä. Verpflichtungen.....	37
P 3.2	Steuerrückstellungen	37
P 3.3	Sonstige Rückstellungen	37
P 4.	Verbindlichkeiten	39
P 4.1	Anleihen	40
P 4.2	Verbindlichkeiten aus Kreditaufnahmen	40
P 4.2.1	Verbindlichkeiten aus Investitionskrediten.....	40
P 4.2.2	Verbindlichkeiten aus Kreditaufnahmen zur Liquiditätssicherung	40
P 4.3	Verbindlichkeiten aus Vorgängen, die Kreditaufnahmen wirtschaftlich gleichkommen	41
P 4.4	Erhaltene Anzahlungen auf Bestellungen.....	41
P 4.5	Verbindlichkeiten aus Lieferungen und Leistungen	41
P 4.6	Verbindlichkeiten aus Transferleistungen	41
P 4.7	Verbindlichkeiten gegenüber verbundenen Unternehmen	41
P 4.8	Verbindlichkeiten gegenüber Unternehmen, mit denen ein Beteiligungsverhältnis besteht	42
P 4.9	Verbindlichkeiten gegenüber Sondervermögen, Zweckverbänden, rechtsfähigen kommunalen Stiftungen.....	42
P 4.10	Verbindlichkeiten gegenüber dem sonstigen öffentlichen Bereich	42



Anhang zum Jahresabschluss 2013

P 4.11	Sonstige Verbindlichkeiten	42
P 5.	Rechnungsabgrenzungsposten	43
P 5.1	Grabnutzungsentgelte	43
P 5.2	Anzahlungen auf Grabnutzungsentgelte	43
P 5.3	Sonstige Rechnungsabgrenzungsposten	43
P 6.	Passive latente Steuern	43
VI.	Erläuterungen zur Ergebnisrechnung	44
1.	Erträge	44
1.1	Steuern und ähnliche Abgaben	44
1.2	Zuwendungen und allgemeine Umlagen	44
1.3	Erträge der sozialen Sicherung	45
1.4	öffentlich-rechtliche Leistungsentgelte	45
1.5	privatrechtliche Leistungsentgelte	46
1.6	Kostenerstattungen/Kostenumlagen	47
1.7	Bestandsveränderungen	47
1.8	andere aktivierte Eigenleistungen	48
1.9	sonstige laufende Erträge	48
2.	Aufwendungen	49
2.1	Personalaufwendungen	49
2.2	Versorgungsaufwendungen	50
2.3	Aufwendungen für Sach- und Dienstleistungen	50
2.4	Abschreibungen auf immaterielles Vermögen, Sachanlagen und Finanzanlagen	51
2.5	Abschreibung auf Umlaufvermögen	51
2.6	Zuwendungen, allgemeine Umlagen sonstige Transferleistungen	52
2.7	Aufwendungen der sozialen Sicherung	52
2.8	sonstige laufende Aufwendungen	53
3.	Ergebnis der laufenden Verwaltungstätigkeit	54
4.	Finanzergebnis	54
4.1	Zins- und sonstige Finanzerträge	54
4.2	Zins- und sonstige Finanzaufwendungen	55
5.	Außerordentliches Ergebnis	55
5.1	außerordentliche Erträge	56
5.2	außerordentliche Aufwendungen	56
6.	Jahresergebnis	57
VII.	Erläuterungen zur Finanzrechnung	58

Anhang zum Jahresabschluss 2013

1.	Einzahlungen und Auszahlungen aus Investitionstätigkeit.....	58
1.1	Einzahlungen aus Investitionstätigkeit	58
1.2	Auszahlungen aus Investitionstätigkeit	59
1.3	Übertragene Mittel / Haushaltsermächtigungen.....	60
2.	Einzahlungen und Auszahlungen aus Finanzierungstätigkeit.....	62
2.1	Einzahlungen aus Finanzierungstätigkeit	62
2.2	Auszahlungen aus Finanzierungstätigkeit	62
3.	Einzahlungen und Auszahlungen aus durchlaufenden Geldern, fremden Finanzmitteln	62
3.1	Einzahlungen aus durchlaufenden Geldern	62
3.2	Auszahlungen aus durchlaufenden Geldern	63
4.	Jahresergebnis, Veränderung der liquiden Mittel.....	63
IX.	Anlagen zum Anhang	66



I. Vorbemerkungen

Der Anhang des Landkreises Eichsfeld zum Jahresabschluss 2013 wurde unter Beachtung des § 50 der Thüringer Gemeindehaushaltsverordnung-Doppik (ThürGemHV-Doppik) erstellt.

Der Landkreis Eichsfeld hat sein Haushalts- und Rechnungswesen zum 01.01.2010 auf die Doppik umgestellt.

Für die Erstellung des Jahresabschlusses wurden die Regelungen der Thüringer Kommunalordnung (ThürKO), des Thüringer Gesetzes über die kommunale Doppik (ThürKDG), der Thüringer Gemeindehaushaltsverordnung-Doppik (ThürGemHV-Doppik), der Thüringer Gemeindebewertungsverordnung (ThürGemBV) mit dem Stand zum Zeitpunkt der vorläufigen Abschlusserstellung angewandt. Ergänzend wurden die hierzu ergangenen Verwaltungsvorschriften sowie nachrangig die handelsrechtlichen Vorschriften (HGB) zugrunde gelegt.

Der Kontenplan basiert auf der gültigen Thüringer Verwaltungsvorschrift und den ergänzenden Erläuterungen.

Der vorliegende Jahresabschluss richtet sich in seiner Gliederung und Darstellung nach den Vorgaben des Neunten Abschnitts der ThürGemHV-Doppik.

II. Inventurgrundlagen und -methoden

Der Landkreis Eichsfeld führt die Inventur, die Ausweisung des Inventars sowie die Ansatz- und Bewertungsbestimmungen entsprechend des achten Abschnitts der ThürGemHV-Doppik durch.

Hierzu hat der Landkreis eine Bilanzierungs- und Bewertungsrichtlinie sowie eine Inventurrichtlinie erlassen.

Im Rahmen dieser Inventurrichtlinie wendet der Landkreis die Vereinfachungsregelung nach § 34 Absatz 2 ThürGemHV-Doppik an und verzichtet auf eine jährliche körperliche Bestandsaufnahme, da der Nachweis über eine Buch- und Beleginventur erfolgt. Die körperliche Bestandsaufnahme erfolgt entsprechend Nr. 4.3 der Inventarordnung Folgeinventuren in einem regelmäßigen Zeitabstand.

Die beim Landkreis Eichsfeld vorhandenen Vermögensgegenstände des Anlagevermögens wurden grundsätzlich mit den Anschaffungs- und Herstellungskosten, vermindert um die planmäßigen linearen Abschreibungen, bewertet.



III. Bewertungsgrundlagen und –methoden

Aktiva und Passiva

Es wurden neu angeschaffte oder hergestellte Vermögensgegenstände entsprechend der Wertansätze gemäß § 30 ThürKDG und aufgrund der nach § 41 ThürKDG zu erlassenden Rechtsverordnung (ThürGemBV) mit dem Anschaffungs- oder Herstellungswert – vermindert um die planmäßigen und ggfs. außerplanmäßigen Abschreibungen ausgewiesen. Bei Vermögensgegenständen, die bereits in der Eröffnungsbilanz ausgewiesen wurden, erfolgte die Bewertung zu Vergleichs- oder Ersatzwerten, wenn die tatsächlichen Anschaffungs- und Herstellungskosten nicht oder nicht mit vertretbarem Aufwand ermittelt werden konnten und diese Vermögensgegenstände vor dem 01.01.2005 angeschafft bzw. fertiggestellt wurden.

Der Anschaffungs- oder Herstellungswert ist nach § 36 Abs. 2 und 3 ThürGemHV-Doppik alles, was aufgewendet wurde, um den Vermögensgegenstand herzustellen bzw. zu erwerben und in einen betriebsbereiten Zustand zu versetzen. In der Regel sind dies die Baukosten bzw. der Kaufpreis zuzüglich Nebenkosten.

Anschaffungsnebenkosten wurden in die Anschaffungskosten einbezogen. Anschaffungs-minderungen (z. B. Skonti und dgl.) wurden von den Anschaffungskosten abgesetzt.

Nach § 37 Abs. 4 ThürGemHV-Doppik beginnt der Abschreibungszeitraum grundsätzlich in dem Monat, in dem der Vermögensgegenstand angeschafft oder hergestellt wurde. Bei der Abschreibung werden nur volle Monate berücksichtigt. Als Abschreibungsmethode wurde ausschließlich die lineare Abschreibung angewendet unter Berücksichtigung der aktuellen Abschreibungstabelle für Gemeinden.

Vermögensgegenstände wurden ab einem Wert von 60,00 € netto aufgenommen.

Nach § 37 Abs. 5 ThürGemHV-Doppik werden abnutzbare, bewegliche, selbständig nutzbare Vermögensgegenstände des Anlagevermögens, deren Anschaffungs- oder Herstellungskosten zwischen 60 Euro und 410 Euro netto liegen, im Jahr der Anschaffung oder Herstellung bis auf einen Erinnerungswert von 1 Euro voll abgeschrieben.

Die Umgliederung von Vermögensgegenständen des Anlagevermögens in das Umlaufvermögen erfolgt grundsätzlich mit der Bekanntmachung der zum Verkauf stehenden Vermögensgegenstände im Amtsblatt.

Forderungen wurden grundsätzlich mit ihrem Nominalwert angesetzt gemäß § 36 Abs. 5 ThürGemHV-Doppik in Verbindung mit § 22 ThürGemBV. Zur Berücksichtigung des allgemeinen Ausfall- und Kreditrisikos wurde eine Pauschalwertberichtigung gebildet. Außerdem wurden zweifelhafte Forderungen einzelwertberichtigt.

Die liquiden Mittel entsprechen dem Nennwert der Saldenbestätigungen.

Aktive Abgrenzungen werden gebildet für Auszahlungen in 2013, deren wirtschaftliche Verursachung den Folgejahren zuzuordnen sind.

Von der Möglichkeit nach § 37 ThürKDG nachträgliche Korrekturen an der Eröffnungsbilanz noch bis zu vier Folgebilanzen durchführen zu können, wird Gebrauch gemacht. Die Ergebnisverwendung wird erst nach Beschluss der Jahresrechnung im Folgejahr gebucht.



Anhang zum Jahresabschluss 2013

Sofern zur Finanzierung der abnutzbaren Vermögensgegenstände Investitionszuweisungen und -zuschüsse zur Verfügung standen, wurden diese nach § 40 Abs. 2 ThürGemHV-Doppik als Sonderposten ausgewiesen. Dem auf der Aktivseite ausgewiesenen Bilanzwert für die abnutzbaren Vermögensgegenstände steht also auf der Passivseite der Bilanz ein Wert für den Sonderposten gegenüber. Die Sonderposten wurden entsprechend der Nutzungsdauer der bezuschussten Vermögensgegenstände aufgelöst und in der Bilanz mit dem jeweiligen Restwert ausgewiesen.

Rückstellungen für Pensionen u.ä. Verpflichtungen sind mit dem Teilwert des Umlageanteils der Versorgungsumlage der an den Kommunalen Versorgungsverband KVT zu entrichten ist, angesetzt. Die Berechnung erfolgte durch den Kommunalen Versorgungsverband KVT und wurde dem Landkreis Eichsfeld per Gutachten mitgeteilt.

Die übrigen Rückstellungen wurden gemäß § 38 Abs. 3 ThürGemHV-Doppik in Höhe der voraussichtlichen Inanspruchnahme des Landkreises angesetzt.

Nach § 36 Abs. 6 ThürGemHV-Doppik wurden die Verbindlichkeiten mit ihrem Rückzahlungsbetrag in der Bilanz ausgewiesen.

Die Vermögensgegenstände und Verbindlichkeiten wurden gemäß § 35 Abs. 1 Nr. 2 ThürGemHV-Doppik grundsätzlich einzeln bewertet. Dabei wurde das Vorsichtsprinzip des § 35 Abs. 1 Nr. 3 ThürGemHV-Doppik beachtet.

Passive Abgrenzungen werden gebildet für Einzahlungen in 2013, deren wirtschaftliche Verursachung den Folgejahren zuzuordnen sind, sowie für nicht verwendete Spenden.



Ergebnisrechnung

Die Ergebnisrechnung wurde so gegliedert, dass die Inhalte des kommunalen Handelns erkennbar sind. Sie ist in Staffelform aufgestellt und richtet sich nach dem Muster zu § 46 ThürGemHV-Doppik. Insbesondere wird unterschieden in:

- laufendes Ergebnis aus Verwaltungstätigkeit
- Finanzergebnis und
- außerordentliches Ergebnis

Das laufende Ergebnis aus Verwaltungstätigkeit beinhaltet die ordentlichen Erträge und Aufwendungen des Landkreises Eichsfeld. Die größten Positionen bilden dabei die Erträge aus Zuwendungen und allgemeinen Umlagen, die Erträge und Aufwendungen der sozialen Sicherung sowie Personal- und Versorgungsaufwendungen.

Die Erträge und Aufwendungen wurden vollständig und getrennt voneinander erfasst und in der Ergebnisrechnung nachgewiesen.

Einzelwertberichtigungen von Forderungen wurden einzelfallbezogen durchgeführt und unter der Position „sonstige laufende Aufwendungen“ gebucht. Pauschalwertberichtigungen auf Forderungen wurden unter Berücksichtigung des allgemeinen Ausfall- und Kreditrisikos vorgenommen und unter der Position „sonstige laufende Aufwendungen“ gebucht.

Finanzrechnung

Die Finanzrechnung enthält die im Haushaltsjahr eingegangenen Einzahlungen und die geleisteten Auszahlungen. Sie ist in Staffelform aufgestellt und richtet sich nach dem Muster zu § 47 ThürGemHV-Doppik. Die Finanzrechnung gliedert sich insbesondere nach:

- laufender Verwaltungstätigkeit
- Investitionstätigkeit
- Finanzierungstätigkeit

Weiterhin enthält die Finanzrechnung die haushaltsunwirksamen Ein- und Auszahlungen (z. B. durchlaufende Gelder) sowie den Anfangs- und Endbestand der liquiden Mittel.

Die Ein- und Auszahlungen wurden vollständig und getrennt voneinander erfasst und in der Finanzrechnung nachgewiesen.



Anhang zum Jahresabschluss 2013

IV. Bilanz

Aktivseite		31.12.2013	31.12.2012
		EUR	EUR
1	Anlagevermögen	165.869.080,62	160.439.622,63
1.1	Immaterielle Vermögensgegenstände	1.221.436,20	831.957,71
1.1.1	Entgeltlich erworbene Konzessionen, gewerbliche Schutzrechte und ähnliche Rechte und Werte sowie Lizenzen an solchen Rechten und Werten	353.179,68	268.757,82
1.1.2	Geleistete Zuwendungen		
1.1.3	Geleistete Investitionszuschüsse	649.529,55	395.107,92
1.1.4	Geschäfts- oder Firmenwert		
1.1.5	Geleistete Anzahlungen auf immaterielle Vermögensgegenstände, Anlagen im Bau	218.726,97	168.091,97
1.2	Sachanlagen	143.127.501,13	141.085.465,10
1.2.1	Wald, Forsten	1.041.111,14	1.041.111,14
1.2.2	Sonstige unbebaute Grundstücke und grundstücksgleiche Rechte	40.994,98	47.638,46
1.2.3	Bebaute Grundstücke und grundstücksgleiche Rechte	93.088.451,34	94.581.136,49
1.2.4	Infrastrukturvermögen	43.643.236,54	41.478.056,43
1.2.5	Bauten auf fremdem Grund und Boden		
1.2.6	Kunstgegenstände, Denkmäler	14,00	14,00
1.2.7	Maschinen, technische Anlagen, Fahrzeuge	1.306.950,93	1.248.972,23
1.2.8	Betriebs- und Geschäftsausstattung	2.142.145,64	1.878.213,24
1.2.9	Pflanzen und Tiere		
1.2.10	Geleistete Anzahlungen auf Sachanlagen, Anlagen im Bau	1.864.596,56	810.323,11
1.3	Finanzanlagen	21.520.143,29	18.522.199,82
1.3.1	Anteile an verbundenen Unternehmen	3.650.000,00	1.000.000,00
1.3.2	Ausleihungen an verbundenen Unternehmen		
1.3.3	Beteiligungen	1.507.150,00	1.507.150,00
1.3.4	Ausleihungen an Unternehmen, mit denen ein Beteiligungsverhältnis besteht		
1.3.5	Sondervermögen, Zweckverbände, rechtsfähige kommunale Stiftungen	16.362.983,29	16.015.039,82
1.3.6	Ausleihungen an Sondervermögen, Zweckverbände, rechtsfähige kommunale Stiftungen		
1.3.7	Sonstige Wertpapiere des Anlagevermögens	10,00	10,00
1.3.8	Sonstige Ausleihungen		
2	Umlaufvermögen	48.094.990,62	47.499.357,52
2.1	Vorräte	6.643,48	143.270,00
2.1.1	Roh-, Hilfs-, Betriebsstoffe		
2.1.2	Unfertige Erzeugnisse, unfertige Leistungen		
2.1.3	Fertige Erzeugnisse, fertige Leistungen und Waren	6.643,48	143.270,00
2.1.4	Geleistete Anzahlungen auf Vorräte		
2.2	Forderungen und sonstige Vermögensgegenstände	8.275.516,97	7.914.670,06
2.2.1	Öffentlich-rechtliche Forderungen, Forderungen aus Transferleistungen	5.056.063,97	4.962.119,47
2.2.2	Privatrechtliche Forderungen aus Lieferungen und Leistungen	256.509,26	376.939,16
2.2.3	Forderungen gegen verbundene Unternehmen		
2.2.4	Forderungen gegen Unternehmen, mit denen ein Beteiligungsverhältnis besteht		
2.2.5	Forderungen gegen Sondervermögen, Zweckverbände, rechtsfähige kommunale Stiftungen	189.097,51	22.822,28
2.2.6	Forderungen gegen den sonstigen öffentlichen Bereich	2.756.073,20	2.531.076,07
2.2.7	Sonstige Vermögensgegenstände	17.773,03	21.713,08
2.3	Wertpapiere des Umlaufvermögens	0,00	0,00
2.3.1	Anteile an verbundenen Unternehmen		
2.3.2	Anteile an Unternehmen, mit denen ein Beteiligungsverhältnis besteht		
2.3.3	Sonstige Wertpapiere des Umlaufvermögens		
2.4	Kassenbestand, Bundesbankguthaben, Guthaben bei der Europäischen Zentralbank, Guthaben bei Kreditinstituten und	39.812.830,17	39.441.417,46
3	Rechnungsabgrenzungsposten	2.350.265,24	2.490.280,10
3.1	Disagio		
3.2	Sonstige Rechnungsabgrenzungsposten	2.350.265,24	2.490.280,10
4	Aktive latente Steuern	0,00	0,00
5	Nicht durch Eigenkapital gedeckter Fehlbetrag		
	Bilanzsumme	216.314.336,48	210.429.260,25



Anhang zum Jahresabschluss 2013

Passivseite		31.12.2013 EUR	31.12.2012 EUR
1	Eigenkapital	87.434.460,67	80.081.243,41
1.1	Allgemeine Rücklage	27.573.873,61	23.561.878,69
1.2	Zweckgebundene Kapitalrücklage	37.489.200,52	37.983.766,04
1.3	Zweckgebundene Ergebnismrücklagen		
1.4	Ergebnisvortrag	18.535.598,68	14.583.253,76
1.5	Jahresüberschuss / Jahresfehlbetrag	3.835.787,86	3.952.344,92
2	Sonderposten	61.676.134,02	61.194.092,51
2.1	Sonderposten für Belastungen aus dem kommunalen Finanzausgleich		
2.2.	Sonderposten zum Anlagevermögen	57.252.517,44	56.473.523,15
2.2.1	<i>Sonderposten aus Zuwendungen</i>	55.768.649,51	55.306.002,71
2.2.2	<i>Sonderposten aus Beiträgen u. ähnlichen Entgelten</i>		
2.2.3	<i>Sonderposten aus Anzahlungen</i>	1.483.867,93	1.167.520,44
2.3	Sonderposten für den Gebührenaussgleich	4.383.565,83	4.684.568,61
2.4	Sonderposten mit Rücklagenanteil		
2.5	Sonstige Sonderposten	40.050,75	36.000,75
3	Rückstellungen	38.443.941,17	39.457.429,16
3.1	Rückstellungen für Pensionen u. ähnliche Verpflichtungen	7.059.372,00	5.858.316,00
3.2	Steuerrückstellungen	21.222,86	16.020,97
3.3	Sonstige Rückstellungen	31.363.346,31	33.583.092,19
4	Verbindlichkeiten	27.584.336,89	28.632.184,69
4.1	Anleihen		
4.2	Verbindlichkeiten aus Kreditaufnahmen	21.800.352,31	23.328.425,75
4.2.1	<i>Verbindlichkeiten aus Investitionskrediten</i>	21.800.352,31	23.328.425,75
4.2.1.1	<i>Verbindlichkeiten aus Krediten für Investitionen und Investitionsförderungsmaßnahmen</i>	21.800.352,31	23.328.425,75
4.2.1.2	<i>Verbindlichkeiten aus Krediten für energetische Sanierungs- und Unterhaltungsmaßnahmen</i>		
4.2.2	<i>Verbindlichkeiten aus Kreditaufnahmen zur Liquiditätssicherung</i>		
4.3	Verbindlichkeiten aus Vorgängen, die Kreditaufnahmen wirtschaftlich gleichkommen		
4.4	Erhaltene Anzahlungen auf Bestellungen		
4.5	Verbindlichkeiten aus Lieferungen und Leistungen	2.114.278,61	1.932.474,74
4.6	Verbindlichkeiten aus Transferleistungen	1.802.499,62	1.415.742,48
4.7	Verbindlichkeiten gegenüber verbundenen Unternehmen	293,50	843,90
4.8	Verbindlichkeiten gegenüber Unternehmen, mit denen ein Beteiligungsverhältnis besteht		
4.9	Verbindlichkeiten gegenüber Sondervermögen, Zweckverbänden, rechtsfähigen kommunalen Stiftungen	18.126,59	24.755,73
4.10	Verbindlichkeiten gegenüber dem sonstigen öffentlichen Bereich	531.782,52	650.326,89
4.11	Sonstige Verbindlichkeiten	1.317.003,74	1.279.615,20
5	Rechnungsabgrenzungsposten	1.175.463,73	1.064.310,48
5.1	Grabnutzungsentgelte		
5.2	Anzahlungen auf Grabnutzungsentgelte		
5.3	Sonstige Rechnungsabgrenzungsposten	1.175.463,73	1.064.310,48
6	Passive latente Steuern	0,00	0,00
Bilanzsumme		216.314.336,48	210.429.260,25



V. Erläuterung der einzelnen Bilanzpositionen

AKTIVA **216.314.336,48 €**
(Vorjahr: 210.429.260,25 €)

A 1 Anlagevermögen **165.869.080,62 €**
(Vorjahr: 160.439.622,63 €)

Der Landkreis Eichsfeld aktiviert Anlagevermögen in Höhe von 165.869.080,62 €, das sich in folgende Bilanzposten unterteilt:

A 1.1 Immaterielle Vermögensgegenstände **1.221.436,20 €**
(Vorjahr: 831.957,71 €)

Der Landkreis Eichsfeld verfügt über immaterielle Vermögensgegenstände in Höhe von 1.221.436,20 €, die sich in folgende Bilanzposten unterteilen:

A 1.1.1 Entgeltlich erworbene Konzessionen, gewerbliche Schutzrechte u. ä. Rechte u. Werte sowie Lizenzen an solchen Rechten und Werten **353.179,68 €**
(Vorjahr: 268.757,82 €)

Ausgewiesen werden hier die entgeltlich erworbenen Softwarelizenzen für Betriebssysteme und Fachverfahren. Die Bewertung erfolgte mit den Anschaffungswerten nach § 36 ThürGemHV-Doppik abzüglich Abschreibungen.

Entwicklung

Wert 31.12.2012 EUR	Zugang incl. Umbuchungen 2013 EUR	Abgang 2013 EUR	Afa 2013 EUR	Wert 31.12.2013 EUR
268.757,82	188.889,06	0,00	-104.467,20	353.179,68

Der Zugang in Höhe von 188.889,06 € ergibt sich neben vielen kleinen Softwarebeschaffungen (42 T€), aus der Landkreislizenz KommunalRegie (123 T€) und der Select Microsoft-WindowsDatacen Lizenz (24 T€).

A 1.1.2 Geleistete Zuwendungen **0,00 €**
(Vorjahr: 0,00 €)

Geleistete Zuwendungen bestehen beim Landkreis Eichsfeld nicht.



Anhang zum Jahresabschluss 2013

A 1.1.3	Geleistete Investitionszuschüsse	649.529,55 €
		(Vorjahr: 395.107,92 €)

Entsprechend § 40 Abs. 1 Satz 1 ThürGemHV-Doppik sind als besondere Bilanzpositionen geleistete Zuschüsse mit einer mehrjährigen Zweckbindung oder mit einer vereinbarten Gegenleistungsverpflichtung als immaterielle Vermögensgegenstände zu aktivieren. Die Abschreibung erfolgt bei Zuwendungen mit einer mehrjährigen Zweckbindung über die Dauer der Zweckbindung bzw. der festgelegten Zweckbindungsfrist. Zuwendungen mit einer Gegenleistungsverpflichtung sind über den Zeitraum, in dem die Gegenleistungsverpflichtung besteht, abzuschreiben, längstens jedoch über die wirtschaftliche Nutzungsdauer des Vermögensgegenstandes, für den die Zuwendung geleistet wurde.

Entwicklung

Wert 31.12.2012 EUR	Zugang 2013 EUR	Abgang 2013 EUR	Afa 2013 EUR	Wert 31.12.2013 EUR
395.107,92	270.346,52	0,00	-15.924,89	649.529,55

Der Zugang in Höhe von 270.346,52 € ergibt sich aus dem Investitionszuschuss zum Entwässerungskanal der K 228 (34 T€) und zu dem Infopoint in Etzelsbach (236 T€).

A 1.1.4	Geschäfts- oder Firmenwert	0,00 €
		(Vorjahr: 0,00 €)

Entfällt beim Landkreis Eichsfeld

A 1.1.5	Geleistete Anzahlungen auf immaterielle Vermögensgegenstände, Anlagen im Bau	218.726,97 €
		(Vorjahr: 168.091,97 €)

Bei dem Bilanzwert in Höhe von 218.726,97 € handelt es sich um eine Anzahlung zur Beschaffung einer Drehleiter der Stützpunktfeuerwehr in Leinefelde-Worbis (150 T€) in Form eines Zuschusses.

Weiterhin wurde eine Anzahlung getätigt zur Anschaffung der Software LogoData sowie Newsystem DMS, wobei die Inbetriebnahme erst in den folgenden Jahren erfolgen kann. Dies ist begründet aus den technischen Voraussetzungen und Anpassungen.

A 1.2	Sachanlagen	143.127.501,13 €
		(Vorjahr: 141.085.465,10 €)

Der Landkreis Eichsfeld verfügt über Sachanlagevermögen in Höhe von 143.127.501,13 €, das sich in folgende Bilanzposten unterteilt:

A 1.2.1	Wald, Forsten	1.041.111,14 €
		(Vorjahr: 1.041.111,14 €)

Der Landkreis Eichsfeld verfügt über eine Fläche von 2.035.547 m² Kommunalwald, welcher als Erholungswald genutzt wird.



Anhang zum Jahresabschluss 2013

Nach § 34 Abs. 9 ThürGemHV-Doppik wurde für das stehende Holzvermögen ein Festwert gebildet, der sich in 2013 nicht verändert hat.

Entwicklung

Art	Wert 31.12.2012 EUR	Zugang 2013 EUR	Abgang 2013 EUR	Afa 2013 EUR	Wert 31.12.2013 EUR
Grund und Boden	325.687,52	0,00	0,00	0,00	325.687,52
Aufwuchs Nadelgehölze	407.497,18	0,00	0,00	0,00	407.497,18
Aufwuchs Laubgehölze	307.926,44	0,00	0,00	0,00	307.926,44
Summe	1.041.111,14	0,00	0,00	0,00	1.041.111,14

A 1.2.2 Sonstige unbebaute Grundstücke u.
grundstücksgleiche Rechte

40.994,98 €

(Vorjahr: 47.638,46 €)

Nach § 34 ThürGemHV-Doppik sind in der Bilanz die unbebauten Grundstücke zu aktivieren. Die Bewertung des Grund und Bodens erfolgte nach § 36 ThürGemHV-Doppik grundsätzlich mit dem Anschaffungswert.

Art	Fläche in m ²	Wert in €
Grünflächen	40.820	12.487,36
- davon Naturschutzflächen	4.060	1.713,90
Ackerland	9.824	1.536,21
Sonstige unbebaute Grundstücke	9.696	26.971,41
Summe	60.340	40.994,98

Entwicklung

Art	Wert 31.12.2012 EUR	Zugang 2013 EUR	Abgang 2013 EUR	Afa 2013 EUR	Wert 31.12.2013 EUR
Grünfläche	12.487,36	0,00	0,00	0,00	12.487,36
- davon Naturschutzflächen	1.713,90	0,00	0,00	0,00	1.713,90
Ackerland	1.536,21	0,00	0,00	0,00	1.536,21
Sonstige unbebaute Grundstücke	33.614,89	0,00	-6.643,48	0,00	26.971,41
Summe	47.638,46	0,00	-6.643,48	0,00	40.994,98

Der Abgang in Höhe von 7 T€ resultiert aus der Bekanntmachung des beabsichtigten Verkaufs des Baugrundstücks in Bischhagen (Amtsblatt für den Landkreis Eichsfeld Nr. 38/2013).



Anhang zum Jahresabschluss 2013

Somit erfolgt der Ausweis der unbebauten Grundstücke

- Gemarkung Bischhagen Flur 3 Flurstück 44/6, Größe: 112 m²
- Gemarkung Bischhagen Flur 3 Flurstück 44/7, Größe: 2.517 m²

im Umlaufvermögen unter A 2.1.3.

A 1.2.3	Bebaute Grundstücke u. grundstücksgleiche Rechte	93.088.451,34 €
		(Vorjahr: 94.581.136,49 €)

Bebaut sind Grundstücke, auf denen sich nutzbare Gebäude befinden. Bilanziert werden unter diesem Bilanzposten der Grund und Boden, die aufstehenden Gebäude sowie die Außenanlagen.

Gebäude und Außenanlagen sind nach der grundsätzlichen Regelung für Vermögensgegenstände im § 36 Abs. 1 ThürGemHV-Doppik mit den ermittelten Anschaffungs- und Herstellungswerten, vermindert um die darauf basierenden Abschreibungen, zu bilanzieren.

Entwicklung

Art	Wert 31.12.2012 EUR	Zugang inkl. Umbuchungen 2013 EUR	Abgang 2013 EUR	Afa 2013 EUR	Wert 31.12.2013 EUR
Schulen					
- Grund und Boden	2.589.218,37	541,76	0,00	0,00	2.589.760,13
- Aufbauten	76.903.478,57	1.377.337,91	-72.922,80	-2.287.847,67	75.920.046,01
Verwaltungsgebäude					
- Grund und Boden	258.959,85	0,00	0,00	0,00	258.959,85
- Aufbauten	6.361.028,57	0,00	0,00	-169.960,59	6.191.067,98
Sportanlagen					
- Grund und Boden	192.027,62	0,00	0,00	0,00	192.027,62
- Aufbauten	7.093.998,89	0,00	0,00	-307.848,15	6.786.150,74
Sonstige Gebäude					
- Grund und Boden	316.949,51	0,00	0,00	0,00	316.949,51
- Aufbauten	865.475,11	0,00	0,00	-31.985,61	833.489,50
Summe	94.581.136,49	1.377.879,67	-72.922,80	-2.797.642,02	93.088.451,34



Anhang zum Jahresabschluss 2013

Zugänge:

Die Zugänge in Höhe von 0,5 T€ bei dem Grund und Boden der Schulen resultiert aus der Grundbuchbereinigung aufgrund des Schulfinanzierungsgesetzes.

Die Zugänge sowie Umbuchungen bei den Aufbauten der Schulen ergeben sich aus den im Jahr 2013 abgeschlossenen Baumaßnahmen an den Gebäuden und Außenanlagen in Höhe von 1.378 T€.

Abgänge:

Die Abgänge bei den Aufbauten der Schulen ergeben sich aus dem Abbruch des Altbestandes der Schulgebäude und der Außenanlagen durch die Baumaßnahmen in Höhe von 73 T€.

In dem Posten Sonstige Gebäude weist der Landkreis Eichsfeld u. a. das vermietete Pflegeheim in Beuren sowie das Feuerwehrzentrum in Wintzingerode aus.

Der Landkreis Eichsfeld hat von seinem Grund und Boden folgende Flächen als Erbbaurechte zur Verfügung gestellt, die ebenfalls in dem Posten Sonstige Gebäude ausgewiesen werden:

Erbbaurechte

Objekt	Fläche in m ²	Wert in €
Raphaelsheim GmbH Bahnhofstraße, Heiligenstadt	1.194	12.704,16
DRK Kreisverband Eichsfeld e.V. Kinderheim, Ohmbergstraße, Worbis	8.009	80.954,97
Eichsfeld Klinikum gGmbH Standort Reifenstein	147.404	137.233,12
Wohnungsbau- und Verwaltungs GmbH Leinefelde, Objekt Friedensplatz Worbis	855	7.960,05
Remondis GmbH & Co. KG Umladestation Beinrode	2.295	1,00
Summe	159.757	238.853,30

Das Deponiegrundstück wird aufgrund seiner Kontamination mit einem Erinnerungswert von 1 € ausgewiesen.



Anhang zum Jahresabschluss 2013

A 1.2.4	Infrastrukturvermögen	43.643.236,54 €
---------	-----------------------	-----------------

(Vorjahr: 41.478.056,43 €)

Unter diesem Bilanzposten werden Straßen, Brücken und sonstige Verkehrs- und Entsorgungseinrichtungen geführt.

Entwicklung

Art	Wert 31.12.2012 EUR	Zugang inkl. Umbuchungen 2013 EUR	Abgang 2013 EUR	Afa 2013 EUR	Wert 31.12.2013 EUR
Grund und Boden	1.065.428,26	27.840,58	-60,95	0,00	1.093.207,89
Straßen	35.449.765,12	3.550.493,61	0,00	-1.577.655,64	37.422.603,09
Brücken	4.196.796,02	294.282,19	0,00	-103.460,81	4.387.617,40
Stützwände	591.965,00	0,00	0,00	-8.631,05	583.333,95
Lichtsignalanlagen	8.012,70	0,00	0,00	-2.372,65	5.640,05
Sonstige	166.089,33	0,00	0,00	-15.255,17	150.834,16
Summe	41.478.056,43	3.872.616,38	- 60,95	-1.707.375,32	43.643.236,54

Grund und Boden:

Die Zugänge zum Grund und Boden in Höhe von rd. 2 T€ ergeben sich aus der Flurbereinigung der zugehörigen Kreisstraßen.

Weiterhin erfolgten in 2013 mehrere Straßenumstufungen durch das Straßenbauamt wobei auch der zugehörige Grund und Boden übertragen wird:

• K 128	149,72 €
• K 125	3.139,24 €
• K 124	4.067,38 €
• K 211	10.281,85 €

Außerdem sind dem Grund und Boden die Kosten der Straßenschlussvermessungen der Kreisstraße 209 (Breitenworbis) und der Kreisstraße 210 (Ascherode) in Höhe von rd. 8 T€ zugeordnet, da diese nicht in der festgelegten Frist von bis zu fünf Jahren nach Beendigung der Straßenbaumaßnahmen erfolgt sind.

Straßen:

Die Zugänge sowie Umbuchungen bei den Straßen ergeben sich aus den im Jahr 2013 abgeschlossenen Baumaßnahmen,

• K 126 (Wilbich -> L 1007)	200.888,08 €
• K 125 (Rüstungen -> Weidenbach)	471.905,18 €
• K 211 (Gerterode -> L 1015)	907.660,10 €
• K 127 (Ershausen -> Lehna)	918.219,44 €



Anhang zum Jahresabschluss 2013

sowie den Straßenumstufungen, welche durch das Straßenbauamt Nordthüringen vorgenommen wurden

• K 124 (Bernterode -> Krombach) (Veröffentlichung Staatsanzeiger 45/2012)	1,00 €
• K 126 (Wilbich -> L 1007) (Veröffentlichung Staatsanzeiger 45/2012)	1,00 €
• K 211 (Gerterode -> L 1015) (Veröffentlichung Staatsanzeiger 45/2012)	1,00 €
• K 125 (Rüstungen -> Weidenbach) (Veröffentlichung Staatsanzeiger 45/2012)	102.636,05 €
• K 127 (Ershausen -> Lehna) (Veröffentlichung Staatsanzeiger 45/2012)	218.341,59 €
• K 128 (Pfaffschwende -> Kella) (Veröffentlichung Staatsanzeiger 43/2013)	723.077,41 €

Weitere Zugänge im Bereich Straßen von rd. 8 T€ resultieren aus den Straßenschlussvermessungen

• K 239 (Günterode -> Glasehausen) (Ende Straßenbaumaßnahme 2012)	279,65 €
• K 241 (Schachtebich -> Freienhagen) (Ende Straßenbaumaßnahme 2012)	142,80 €
• K 228 (Neuendorf - Landesgrenze Niedersachsen) (Ende Straßenbaumaßnahme 2012)	2.559,93 €
• K 235 (Beuren -> Kreuzebra) (Ende Straßenbaumaßnahme 2012)	5.133,81 €

Brücken:

Die Zugänge bei den Brücken ergeben sich im Wesentlichen aus den Straßenumstufungen, welche durch das Straßenbauamt Nordthüringen vorgenommen wurden

• K 127 Krombachbrücke in Ershausen	21.961,65 €
• K 128 Hühnerbachbrücke bei Pfaffschwende	31.931,47 €
• K 124 Bachbrücke b.Bernterode	36.611,74 €
• K 127 Rosoppebrücke in Ershausen	79.813,26 €
• K 211 Auebrücke b.Bernterode	123.964,07 €

A 1.2.5	Bauten auf fremdem Grund und Boden	0,00 €
---------	------------------------------------	--------

(Vorjahr: 0,00 €)

Entfällt beim Landkreis Eichsfeld

A 1.2.6	Kunstgegenstände, Denkmäler	14,00 €
---------	-----------------------------	---------

(Vorjahr: 14,00 €)

Als Kunstgegenstände und Denkmäler werden Gemälde, Skulpturen und ähnliche Objekte, sowie Baudenkmäler in Höhe der Erinnerungswerte von 14,00 € ausgewiesen.



Anhang zum Jahresabschluss 2013

Entwicklung

Wert 31.12.2012 EUR	Zugang 2013 EUR	Abgang 2013 EUR	Afa 2013 EUR	Wert 31.12.2013 EUR
14,00	0,00	0,00	0,00	14,00

A 1.2.7	Maschinen, technische Anlagen, Fahrzeuge	1.306.950,93 €
---------	--	----------------

(Vorjahr: 1.248.972,23 €)

Der Landkreis Eichsfeld verfügt über Maschinen, technische Anlagen und Fahrzeuge in Höhe von 1.306.950,93 €:

Grundsätzlich wurden alle Vermögensgegenstände einzeln aufgenommen. Ausnahme bilden die Nutzfahrzeuge des Brand- und Katastrophenschutzes.

Hierbei ist es grundsätzlich nicht möglich die Anschaffungskosten des Fahrzeuges und seiner Beladung getrennt aufzunehmen. Diese bilden eine Bewertungseinheit und werden über die wirtschaftliche Nutzungsdauer des Fahrzeuges abgeschrieben.

Zu den technischen Anlagen und Maschinen gehören Vorrichtungen, die zur kommunalen Leistungserbringung erforderlich sind. Mit dem Betriebsgebäude baulich verbundene Vorrichtungen werden unter diesem Bilanzposten abgebildet, wenn sie speziell für die kommunale Leistungserfüllung eingebaut werden (bspw. ein Lastenaufzug oder Lastenwaage).

Entwicklung

Art	Wert 31.12.2012 EUR	Zugang inkl. Umbuchungen 2013 EUR	Abgang 2013 EUR	Afa 2013 EUR	Wert 31.12.2013 EUR
Dienstfahrzeuge	134.766,20	30.293,15	0,00	-21.791,85	143.267,50
Brand- u. Katastrophenschutzfahrzeuge	417.211,97	225.252,07	0,00	-90.735,70	551.728,34
Fahrzeuge der Abfallbeseitigung	326.221,74	2.641,10	0,00	-45.738,65	283.124,19
Zusatzgeräte für Fahrzeuge	6.886,78	2.771,81	0,00	-860,59	8.798,00
Sonstige Fahrzeuge	9.823,89	0,00	-1,00	-1.254,09	8.568,80
Maschinen	3.094,67	0,00	0,00	-509,61	2.585,06
Technische Anlagen	97.507,43	0,00	-1,00	-14.543,95	82.962,48
Betriebsvorrichtungen	253.459,55	0,00	0,00	-27.542,99	225.916,56
Summe	1.248.972,23	260.958,13	- 2,00	-202.977,43	1.306.950,93

Zugänge:

In 2013 wurde u.a. für den Brand- und Katastrophenschutz im Landkreis Eichsfeld ein Mannschaftstransportwagen (52 T€), ein Einsatzleitwagen (67 T€), ein Krankentransportwagen (106 T€) angeschafft. Es wurden diverse Fahrzeuge und Zusatzgeräte aus dem Fuhrpark der Kreisverwaltung altersbedingt ersetzt (rd. 36 T€).



Anhang zum Jahresabschluss 2013

Abgänge:

Die Abgänge resultieren aus der Inzahlungnahme eines Kleintransporters und der Verschrottung einer Verstärkerbox, welche altersbedingt ausgetauscht werden mussten.

A 1.2.8	Betriebs- und Geschäftsausstattung	2.142.145,64 €
		(Vorjahr: 1.878.213,24 €)

Die Bilanzposition Betriebs- und Geschäftsausstattung setzt sich insbesondere aus den Wertansätzen für Ausstattungsgegenstände in den Schulen und Verwaltungsgebäuden und EDV-Ausstattung zusammen.

Entwicklung

Art	Wert 31.12.2012 EUR	Zugang inkl. Umbuchungen 2013 EUR	Abgang 2013 EUR	Afa 2013 EUR	Wert 31.12.2013 EUR
Ausstattungs- gegenstände Schulen	197.795,50	11.421,95	-104,00	-26.935,68	182.177,77
Ausstattungs- gegenstände Verwaltung	845.561,25	200.313,51	-3.506,83	-121.393,30	920.974,63
EDV-Ausstattungen	833.291,49	462.642,49	-657,72	-257.342,62	1.037.933,64
Geringwertige Vermögens- gegenstände	1.565,00	306.205,03	-1.015,00	-305.695,43	1.059,60
Summe	1.878.213,24	980.582,98	-5.283,55	-711.367,03	2.142.145,64

Zugänge:

Im Jahr 2013 beliefen sich die Neuanschaffungen im Bereich EDV-Ausstattungen auf rd. 463 T€, hierbei handelt es sich um Hardware.

Für die Schulen des Kreises wurden Neuanschaffungen im Höhe von rd. 11 T€ getätigt, diese setzen sich aus Anschaffungen für Sport- und Lehrgeräte zusammen.

Die Verwaltung wurde teilweise mit neuem Mobiliar, Bürotechnik und Messgeräten von rd. 200 T€ ausgestattet.

Es wurden im Jahr 2013 geringwertige Vermögensgegenstände in Höhe von rd. 306 T€ angeschafft, wobei sich die Einzelwerte pro Anschaffungsgut zwischen 60 € und 410 € belaufen, diese sind im Jahr der Anschaffung voll abzuschreiben und es verbleibt ein Erinnerungswert von 1 €.

Abgänge:

Zudem wurden Vermögensgegenstände ausgebucht, die im Jahr 2013 abgegangen bzw. verschrottet wurden, u. a. Mobiliar, Bürotechnik und Messgeräte.



Anhang zum Jahresabschluss 2013

A 1.2.9	Pflanzen und Tiere	0,00 €
---------	--------------------	--------

(Vorjahr: 0,00€)

Entfällt beim Landkreis Eichsfeld

A 1.2.10	Geleistete Anzahlungen auf Sachanlagen, Anlagen im Bau	1.864.596,56 €
----------	--	----------------

(Vorjahr: 810.323,11 €)

Bei den Anlagen im Bau handelt es sich um noch nicht fertiggestellte Sachanlagen auf eigenen Grundstücken. Hier sind die Aufwendungen zu aktivieren, die bis zum Bilanzstichtag angefallen sind.

Entwicklung

Art	Wert 31.12.2012 EUR	Zugang 2013 EUR	Umbuchungen 2013 EUR	Wert 31.12.2013 EUR
Baumaßnahmen an den Schulen	802.962,47	1.314.571,88	-1.379.830,01	737.704,34
Baumaßnahmen an Kreisstraßen	7.360,64	3.618.204,38	-2.498.672,80	1.126.892,22
Sonstiges	0,00	-868,70	868,70	0,00
Summe	810.323,11	4.931.907,56	-3.877.634,11	1.864.596,56

Sofern Maßnahmen abgeschlossen werden, sind sie auf die vorgenannten Bilanzpositionen umzubuchen [siehe A 1.2.3 (Gebäude und Außenanlagen), A 1.2.4 (Straßen) und A 1.2.7 (Technische Anlagen)].

Die Zugänge und Umbuchungen >100 T€ setzen sich wie folgt zusammen:

Bezeichnung	Wert 31.12.2012 EUR	Zugang 2013 EUR	Umbuchungen 2013 EUR	Wert 31.12.2013 EUR
Außenanlage Grund- u. Regelschule Lorenz Kellner Heiligenstadt	428.917,94	39.934,70	-468.852,64	0,00
Außenanlage Grund- u. Regelschule Breitenworbis	4.956,17	350.050,79	0,00	355.006,96
Außenanlage Regelschule Arenshausen	0,00	110.243,01	-110.243,01	0,00
Außenanlage Grundschule Rustenfelde	0,00	153.290,53	-153.290,53	0,00
Außenanlage Grundschule Wüstheuterode	0,00	157.014,34	-157.014,34	0,00
Außenanlage Gymnasium Heiligenstadt	0,00	268.624,27	0,00	268.624,27
Grundschule Geismar Wärmedämmfassade	0,00	338.009,52	-338.009,52	0,00
Kreisstraße 235 Beuren-Kreuzebra - 3. BA	7.360,64	1.003.076,54	0,00	1.010.437,18
Kreisstraße 126 Wilbich - L 1007	0,00	200.888,08	-200.888,08	0,00
Kreisstraße 125 Rüstungen - Schwobfeld	0,00	471.905,18	-471.905,18	0,00
Kreisstraße 211 Abzw.Bernterode/	0,00	907.660,10	-907.660,10	0,00



Anhang zum Jahresabschluss 2013

Bezeichnung	Wert 31.12.2012 EUR	Zugang 2013 EUR	Umbuchungen 2013 EUR	Wert 31.12.2013 EUR
GerterodeL1015				
Kreisstraße 127 Ershausen - Lehna	0,00	918.219,44	-918.219,44	0,00
Summe	441.234,75	4.918.916,50	-3.726.082,84	1.634.068,41

A 1.3	Finanzanlagen	21.520.143,29 €
--------------	----------------------	------------------------

(Vorjahr: 18.522.199,82 €)

Finanzanlagen sind Bestandteil des Anlagevermögens, sofern sie dazu bestimmt sind, dauernd der Aufgabenerfüllung des Landkreis Eichsfeld zu dienen. Sie dienen dauerhaften finanziellen Anlagezwecken oder bilden Unternehmensverbindungen ab.

Der Landkreis Eichsfeld verfügt über Finanzanlagen in Höhe von 21.520.143,29 €, die sich in nachfolgende Bilanzposten unterteilen:

Art	Wert 31.12.2012 EUR	Zugang 2013 EUR	Abgang 2013 EUR	Umbuchung 2013 EUR	Wert 31.12.2013 EUR
Anteile an verbundenen Unternehmen	1.000.000,00	2.650.000,00	0,00	0,00	3.650.000,00
Beteiligungen	1.507.150,00	0,00	0,00	0,00	1.507.150,00
Sondervermögen, Zweckverbände	16.015.039,82	347.943,47	0,00	0,00	16.362.983,29
sonstige Wertpapiere des Anlagevermögens	10,00	0,00	0,00	0,00	10,00
Summe	18.522.199,82	2.997.943,47	0,00	0,00	21.520.143,29

A 1.3.1	Anteile an verbundenen Unternehmen	3.650.000,00 €
----------------	---	-----------------------

(Vorjahr: 1.000.000,00 €)

Verbundene Unternehmen sind alle Unternehmen,

- die unter der einheitlichen Leitung der Gemeinde stehen oder
- an denen der Gemeinde die Mehrheit der Stimmrechte der Gesellschafter oder Mitglieder zusteht und bei denen die Einflussmöglichkeiten der Gemeinde nicht durch Vereinbarung eingeschränkt sind oder
- bei denen der Gemeinde das Recht zusteht, die Mehrheit der Mitglieder des Leitungsorgans, Verwaltungs- oder Aufsichtsrates zu bestellen oder abzuberufen und sie gleichzeitig Gesellschafter oder Mitglied ist oder
- bei denen der Gemeinde das Recht zusteht, einen beherrschenden Einfluss aufgrund eines mit diesem Unternehmen abgeschlossenen Beherrschungsvertrages oder aufgrund einer Satzungsbestimmung auszuüben.



Anhang zum Jahresabschluss 2013

Der Landkreis Eichsfeld hält am Bilanzstichtag Anteile in Höhe von 3.650.000,00 € an der Eichsfeldwerke GmbH.

Es war eine Korrektur nach § 37 ThürKDG in Höhe 2.650 T€ erforderlich, da der Landkreis 1992 und 1994 Beteiligungen an 3 Unternehmen auf die Eichsfeldwerke GmbH übertrug, die die GmbH seither in ihrer Kapitalrücklage ausweist. Diese waren beim Landkreis bisher nicht berücksichtigt.

A 1.3.2	Ausleihungen an verbundenen Unternehmen	0,00 €
		(Vorjahr: 0,00 €)

Entfällt beim Landkreis Eichsfeld

A 1.3.3	Beteiligungen	1.507.150,00 €
		(Vorjahr: 1.507.150,00 €)

Beteiligungen sind Anteile an Unternehmen, die in der Absicht gehalten werden, eine dauernde Verbindung zu diesem Unternehmen herzustellen.

Daraus, dass bei verbundenen Unternehmen ein beherrschender Einfluss vorausgesetzt wird, ergibt sich im Umkehrschluss, dass es sich bei Anteilen an Einrichtungen und Unternehmen von nicht mehr als 50% um Beteiligungen handelt.

Art	Anteil in %	Wert in €
Eichsfeld Klinikum gGmbH	33,33	1.500.000,00
Klinikgesellschaft Heilbad Heiligenstadt mbH	0,57	6.650,00
SüdniedersachsenStiftung	1,83	500,00
Summe		1.507.150,00

A 1.3.4	Ausleihungen an Unternehmen, mit denen ein Beteiligungsverhältnis besteht	0,00 €
		(Vorjahr: 0,00 €)

Entfällt beim Landkreis Eichsfeld

A 1.3.5	Sondervermögen, Zweckverbände, rechtsfähige kommunale Stiftungen	16.362.983,29 €
		(Vorjahr: 16.015.039,82 €)

Bei Sondervermögen mit Sonderrechnung erfolgt nach § 20 Abs. 3 ThürGemBV der Wertansatz mit dem Eigenkapital zum Bilanzstichtag (Eigenkapital-Spiegelbild-Methode).

Zwar werden vom Landkreis Eichsfeld teilweise Umlagen für die laufenden Kosten an die nachstehenden Verbände gezahlt, jedoch ist nicht erkennbar, dass vom Landkreis Kapitaleinlagen geleistet wurden. Daraufhin wurde die Mitgliedschaft des Landkreises Eichsfeld an folgenden Verbänden mit einem Erinnerungswert von jeweils 1 € aktiviert.



Anhang zum Jahresabschluss 2013

Entwicklung

Art	Wert 31.12.2012 EUR	Zugang 2013 EUR	Abgang 2013 EUR	Afa 2013 EUR	Wert 31.12.2013 EUR
Eichsfelder Kulturbetriebe Heilbad Heiligenstadt	16.015.035,82	347.943,47	0,00	0,00	16.362.979,29
Zweckverband Abfallwirtschaft Nordthüringen	1,00	0,00	0,00	0,00	1,00
Zweckverband Tierkörperbeseitigung Thüringen	1,00	0,00	0,00	0,00	1,00
Nordthüringer Zweckverband Rettungsdienst	1,00	0,00	0,00	0,00	1,00
Zweckverband Nahverkehr Nordthüringen	1,00	0,00	0,00	0,00	1,00
Summe	16.015.039,82	347.943,47	0,00	0,00	16.362.983,29

Der Zugang in 2013 stellt die Erhöhung des Eigenkapitals der Eichsfelder Kulturbetriebe Heilbad Heiligenstadt dar, welche analog zum Bilanzstichtag ausgewiesen werden muss (Eigenkapital-Spiegelbild-Methode).

A 1.3.6 Ausleihungen an Sondervermögen, Zweckverbände,
rechtsfähige kommunale Stiftungen

0,00 €

(Vorjahr: 0,00 €)

Entfällt beim Landkreis Eichsfeld

A 1.3.7 Sonstige Wertpapiere des Anlagevermögens

10,00 €

(Vorjahr: 10,00 €)

Sonstige Wertpapiere des Anlagevermögens sind anzusetzen, sofern kein Ausweis unter den vorgenannten Bilanzpositionen erfolgt.

Entwicklung

Art	Wert 31.12.2012 EUR	Zugang 2013 EUR	Abgang 2013 EUR	Afa 2013 EUR	Wert 31.12.2013 EUR
Inhaberschuld- verschreibung DKB	10,00	0,00	0,00	0,00	10,00
Summe	10,00	0,00	0,00	0,00	10,00

Darüber hinaus fungiert der Landkreis als Träger der Kreissparkasse Eichsfeld. Einlagen in das Kapital der Sparkasse sind nicht erfolgt, so dass diesbezüglich keine Finanzanlagen ausgewiesen sind.

A 1.3.8 Sonstige Ausleihungen

0,00 €

(Vorjahr: 0,00 €)

Entfällt beim Landkreis Eichsfeld



Anhang zum Jahresabschluss 2013

A 2	Umlaufvermögen	48.094.990,62 €
------------	-----------------------	------------------------

(Vorjahr: 47.499.357,52 €)

Der Landkreis Eichsfeld verfügt über ein Umlaufvermögen in Höhe von 48.094.990,62 €, das sich in nachfolgende Bilanzposten unterteilt:

A 2.1	Vorräte	6.643,48 €
--------------	----------------	-------------------

(Vorjahr: 143.270,00 €)

Der Landkreis Eichsfeld verfügt über Vorräte in Höhe von 6.643,48 €, die sich in folgende Bilanzposten unterteilen:

A 2.1.1	Roh-, Hilfs-, Betriebsstoffe	0,00 €
----------------	-------------------------------------	---------------

(Vorjahr: 0,00 €)

Entfällt beim Landkreis Eichsfeld

A 2.1.2	Unfertige Erzeugnisse, unfertige Leistungen	0,00 €
----------------	--	---------------

(Vorjahr: 0,00 €)

Entfällt beim Landkreis Eichsfeld

A 2.1.3	Fertige Erzeugnisse, fertige Leistungen und Waren	6.643,48 €
----------------	--	-------------------

(Vorjahr: 143.270,00 €)

Grundsätzlich sind im Anlagevermögen nur die Vermögensgegenstände auszuweisen, die dauernd dem Verwaltungsbetrieb dienen. Ein Vermögensgegenstand des Anlagevermögens, dessen Veräußerung beabsichtigt ist, ist in das Umlaufvermögen umzugliedern.

Der Landkreis Eichsfeld hat zum Bilanzstichtag folgende Positionen aktiviert.

Entwicklung

Art	Wert 31.12.2012 EUR	Zugang 2013 EUR	Abgang 2013 EUR	Afa 2013 EUR	Wert 31.12.2013 EUR
ehemalige Grundschule Weißenborn	31.270,00	0,00	-31.270,00	0,00	0,00
ehemalige Grundschule Niederorschel	112.000,00	0,00	-112.000,00	0,00	0,00
Baugrundstück Gemarkung Bischhagen	0,00	6.643,48	0,00	0,00	6.643,48
Summe	143.270,00	6.643,48	-143.270,00	0,00	6.643,48

Zugänge:

Mit Amtsblatt Nr. 38/2013 vom 19.11.2013 wurde der beabsichtigte Verkauf des Baugrundstücks in Bischhagen bekannt gemacht. Hieraus resultieren folgende Zugänge:

- Gemarkung Bischhagen Flur 3 Flurstück 44/6 283,02 €
- Gemarkung Bischhagen Flur 3 Flurstück 44/7 6.360,46 €



Anhang zum Jahresabschluss 2013

Abgänge:

Mit Amtsblatt Nr. 33/2007 vom 09.10.2007 wurde der beabsichtigte Verkauf der ehemaligen Grundschule in Niederorschel bekannt gemacht - mit Urkunde-Nr. 0499/2013 vom 08.03.2013 wurde der Verkauf realisiert.

Weiterhin wurde mit Amtsblatt Nr. 33/2007 vom 09.10.2007 der beabsichtigte Verkauf der ehemaligen Grundschule in Weißenborn bekannt gemacht - mit Urkunde-Nr. 0771/2013 vom 11.04.2013 wurde der Verkauf realisiert.

A 2.1.4	Geleistete Anzahlungen auf Vorräte	0,00 €
----------------	---	---------------

(Vorjahr: 0,00 €)

Entfällt beim Landkreis Eichsfeld

A 2.2	Forderungen und sonstige Vermögensgegenstände	8.275.516,97 €
--------------	--	-----------------------

(Vorjahr: 7.914.670,06 €)

Der Landkreis Eichsfeld verfügt über Forderungen und sonstige Vermögensgegenstände in Höhe von 8.275.516,97 €.

Die Bewertung der Forderungen erfolgt nach § 36 Abs. 5 ThürGemHV-Doppik in Verbindung mit § 22 ThürGemBV zum Nominalwert. Zweifelhafte Forderungen wurden einzeln wertberichtigt.

Zudem wurde zur Berücksichtigung des allgemeinen Ausfall- und Kreditrisikos eine Pauschalwertberichtigung in Höhe von 3 % auf die nicht einzelwertberichtigten Forderungen gebucht.

Entwicklung

Art	Vortrag 01.01.2013 in EUR			Wert 31.12.2013		
	Forderungs-Bestand EUR	Wert-berichtigung EUR	Ausweis 01.01.2013 EUR	Forderungs-Bestand EUR	Wert-berichtigung u. Abzinsung EUR	Ausweis 31.12.2013 EUR
Öffentlich-rechtliche Forderungen, Forderungen aus Transferleistungen	7.524.119,61	-2.562.000,14	4.962.119,47	7.961.242,01	-2.905.178,04	5.056.063,97
Privatrechtliche Forderungen aus Lieferungen und Leistungen	387.397,71	-10.458,55	376.939,16	284.188,79	-27.679,53	256.509,26
Forderungen gegen verbund. Unternehmen	0,00	0,00	0,00	0,00	0,00	0,00
Forderungen gegen Unternehmen mit Beteiligungsverhältnis	0,00	0,00	0,00	0,00	0,00	0,00
Forderungen gegen Sondervermögen, Zweckverbände, u.ä.	22.822,28	0,00	22.822,28	189.097,51	0,00	189.097,51
Forderungen gegen den sonstigen öffentlichen Bereich	2.531.076,07	0,00	2.531.076,07	2.756.073,20	0,00	2.756.073,20
Sonstige Vermögensgegenstände	21.713,08	0,00	21.713,08	17.773,03	0,00	17.773,03
Summe	10.487.128,75	-2.572.458,69	7.914.670,06	11.208.374,54	-2.932.857,57	8.275.516,97



Anhang zum Jahresabschluss 2013

Die Forderungen und sonstige Vermögensgegenstände unterteilen sich in folgende Bilanzposten:

A 2.2.1	Öffentlich-rechtliche Forderungen, Forderungen aus Transferleistungen	5.056.063,97 €
		(Vorjahr: 4.962.119,47 €)

Entwicklung

Art	Wert 31.12.2012 EUR	Wert 31.12.2013 EUR
Gebührenforderungen gegen den privaten Bereich	3.117.959,96	3.127.675,85
Beitragsforderungen gegen den privaten Bereich	7.205,60	9.877,70
Forderungen aus Transferleistungen gegen den privaten Bereich	4.287.492,77	4.710.599,79
Sonstige öffentlich-rechtl. Forderungen gegen den privaten Bereich	111.461,28	113.088,67
Einzelwertberichtigungen auf öffentlich-rechtliche Forderungen, Forderungen aus Transferleistungen	-2.317.210,76	-2.649.080,76
Pauschalwertberichtigungen auf öffentlich-rechtliche Forderungen, Forderungen aus Transferleistungen	-244.783,61	-255.931,61
Wertberichtigung aus Abzinsung von öffentlich-rechtlichen Forderungen, Forderungen aus Transferleistungen	-5,77	-165,67
Summe	4.962.119,47	5.056.063,97

Öffentlich-rechtliche Forderungen bestanden beim Landkreis Eichsfeld zum Bilanzstichtag insbesondere aus Verwaltungsgebühren (u.a. Abfallgebühren), Beiträgen und ähnlichen Entgelten (u.a. Untersuchungsgebühren) sowie ordnungsrechtlichen Erträgen. Die Gebührenforderungen wurden mit 3.127.675,85 € bilanziert.

wesentliche Positionen:

- | | |
|------------------------------|----------|
| ○ Abfallgebühren | 2.811 T€ |
| ○ ordnungsrechtliche Erträge | 154 T€ |
| ○ Untersuchungsgebühren | 144 T€ |

Forderungen aus Transferleistungen lagen zum Bilanzstichtag in Höhe von 4.710.599,79 € vor, insbesondere aus Rückforderungen und Kostenersatz im Bereich der Grundsicherung, Sozial- und Jugendhilfe.

wesentliche Positionen:

- | | |
|------------------|----------|
| ○ Jugendhilfe | 2.292 T€ |
| ○ Grundsicherung | 1.729 T€ |
| ○ Sozialhilfe | 523 T€ |

Zum Bilanzstichtag sind auf die Forderungen, die zum 31.12.2013 bestanden, Einzelwertberichtigungen in Höhe von 2.649.080,76 € gebildet worden. Zudem wurden



Anhang zum Jahresabschluss 2013

Pauschalwertberichtigungen auf die nicht einzelwertberichtigten Forderungen in Höhe von 255.931,61 € zur Berücksichtigung des allgemeinen Ausfallrisikos vorgenommen.

A 2.2.2	Privatrechtliche Forderungen aus Lieferungen und Leistungen	256.509,26 €
		(Vorjahr: 376.939,16 €)

Zum Bilanzstichtag bestanden privatrechtliche Forderungen (u.a. Essengelder) in Höhe von nominal 284.188,79 €. Da diese Forderungen größtenteils als werthaltig einzustufen sind, erfolgte lediglich eine Wertberichtigung in Höhe von 27.679,53€.

wesentliche Positionen:

○ Essengelder		94 T€
○ Ersatzvornahmen (baurechtlicher Art)		56 T€
○ Wertstofffassung PPK		33 T€

A 2.2.3	Forderungen gegen verbundene Unternehmen	0,00 €
		(Vorjahr: 0,00 €)

Entfällt beim Landkreis Eichsfeld

A 2.2.4	Forderungen gegen Unternehmen, mit denen ein Beteiligungsverhältnis besteht	0,00 €
		(Vorjahr: 0,00 €)

Entfällt beim Landkreis Eichsfeld

A 2.2.5	Forderungen gegen Sondervermögen, Zweckverbände rechtsfähige kommunale Stiftungen	189.097,51 €
		(Vorjahr: 22.822,28 €)

Zum Bilanzstichtag bestanden Forderungen gegen Zweckverbände in Höhe von 189.097,51 €, diese resultieren hauptsächlich aus Leitstellengebühren für den Nordthüringer Zweckverband Rettungsdienst. Da diese Forderungen als werthaltig einzustufen sind, erfolgte hier keine Wertberichtigung.

A 2.2.6	Forderungen gegen den sonstigen öffentlichen Bereich	2.756.073,20 €
		(Vorjahr: 2.531.076,07 €)

Zum Bilanzstichtag bestanden Forderungen gegen den sonstigen öffentlichen Bereich in Höhe von 2.756.073,20 €. Da diese Forderungen als werthaltig einzustufen sind, erfolgte hier keine Wertberichtigung.

wesentliche Positionen:

○ Pflege- und Versorgungsleistungen		1.408 T€
○ Aufstockungsbeträge zur Altersteilzeit		169 T€
○ Jugendhilfe		606 T€
○ Spitzabrechnung Kommunalisierung		508 T€



Anhang zum Jahresabschluss 2013

A 2.2.7	Sonstige Vermögensgegenstände	17.773,03
		(Vorjahr: 21.713,08 €)

Sonstige Vermögensgegenstände wurden zum Bilanzstichtag mit 17.773,03 € bilanziert. Da diese Forderungen als werthaltig einzustufen sind, erfolgte hier keine Wertberichtigung.

A 2.3	Wertpapiere des Umlaufvermögens	0,00 €
		(Vorjahr: 0,00 €)

Entfällt beim Landkreis Eichsfeld

A 2.3.1	Anteile an verbundenen Unternehmen	0,00 €
		(Vorjahr: 0,00 €)

Entfällt beim Landkreis Eichsfeld

A 2.3.2	Anteile an Unternehmen, mit denen ein Beteiligungsverhältnis besteht	0,00 €
		(Vorjahr: 0,00 €)

Entfällt beim Landkreis Eichsfeld

A 2.3.3	Sonstige Wertpapiere des Umlaufvermögens	0,00 €
		(Vorjahr: 0,00 €)

Entfällt beim Landkreis Eichsfeld

A 2.4	Kassenbestand, Bundesbankguthaben, Guthaben bei der Europäischen Zentralbank, Guthaben bei Kreditinstituten und Schecks	39.812.830,17€
		(Vorjahr: 39.441.417,46 €)

Unter diesem Posten werden alle liquiden Mittel in Form von Bar- und Buchgeld, über die der Kreis frei verfügen kann, angesetzt. Die Veränderungen der liquiden Mittel auf den Bankkonten ergeben sich aus den Zahlungsströmen, die die Finanzrechnung entsprechend ausweist.

Art	Wert in € 31.12.2012	Wert in € 31.12.2013
Bargeld- und Handkassen	6.924,85	6.063,90
Bankguthaben bei der Kreissparkasse Eichsfeld	2.515.274,09	3.207.317,47
Bankguthaben bei der Deutschen Kreditbank	22.692,93	1.847.831,43
Tagesgeld bei der Kreissparkasse Eichsfeld	250.032,29	250.000,00
KIK-Anlage bei der Deutschen Kreditbank	36.646.493,30	34.501.617,37
Summe	39.441.417,46	39.812.830,17

Die Kassenbestände werden durch Kassenbücher nachgewiesen. In den Zahlstellen werden die Kassenbücher automatisch durch die Kassenautomaten geführt. Auch wird werktäglich ein Tagesabschluss erstellt. Damit konnten die Kassenbestände aus den Tagesabschlüssen



Anhang zum Jahresabschluss 2013

entnommen werden. Die einzelnen Kontenstände der Bankkonten sind durch Kontoauszüge oder Bankbestätigungen nachgewiesen worden.

A 3 Rechnungsabgrenzungsposten 2.350.265,24 €
(Vorjahr: 2.490.280,10 €)

Ausgaben, die vor dem Bilanzstichtag geleistet wurden, aber Aufwand für eine bestimmte Zeit nach diesem Tag darstellen, sind nach § 39 Abs. 1 ThürGemHV-Doppik auf der Aktivseite der Bilanz als Rechnungsabgrenzungsposten auszuweisen.

A 3.1 Disagio 0,00 €
(Eröffnungsbilanz: 0,00 €)

Entfällt beim Landkreis Eichsfeld

A 3.2 Sonstige Rechnungsabgrenzungsposten 2.350.265,24 €
(Vorjahr: 2.490.280,10 €)

Bilanziert wurden insbesondere folgende bereits im Jahr 2013 geleistete Auszahlungen, die nach ihrer wirtschaftlichen Verursachung den Folgejahren zuzurechnen sind:

Entwicklung

Art	Wert 31.12.2012 EUR	Auflösung 2013 EUR	Zugang 2013 EUR	Wert 31.12.2013 EUR
Hilfe zur Erziehung Januar Folgejahr	62.913,01	-62.913,01	65.282,46	65.282,46
Unterhaltvorschuss Januar Folgejahr	81.684,00	-81.684,00	80.615,00	80.615,00
Leistungen SGB II Januar Folgejahr	1.631.242,93	-1.631.242,93	1.602.257,24	1.602.257,24
Leistungen SGB XII Januar Folgejahr	380.079,36	-380.079,36	420.368,07	420.368,07
Besoldung Januar Folgejahr	136.592,54	-136.592,54	139.099,22	139.099,22
Sachverständigenleist ungen	162.292,20	-162.292,20	0,00	0,00
Softwarepflege	25.498,56	-13.433,12	20.905,88	32.971,32
Sonstiges	9.977,50	-9.977,50	9.671,93	9.671,93
Summe	2.490.280,10	-2.478.214,66	2.338.199,80	2.350.265,24

A 4 Aktive latente Steuern 0,00 €
(Vorjahr: 0,00 €)

Entfällt beim Landkreis Eichsfeld

A 5 Nicht durch Eigenkapital gedeckter Fehlbetrag 0,00 €
(Vorjahr: 0,00 €)

Entfällt beim Landkreis Eichsfeld



Anhang zum Jahresabschluss 2013

PASSIVA **216.314.336,48 €**

(Vorjahr: 210.429.260,25 €)

P 1. Eigenkapital **87.434.460,67 €**

(Vorjahr: 80.081.243,41 €)

Der Landkreis Eichsfeld verfügt über Eigenkapital in Höhe von 87.434.460,67 €, das sich in nachfolgende Bilanzposten unterteilt:

Zusammensetzung des Eigenkapitals:

Art	Wert 31.12.2012 EUR	Veränderung 2013 EUR	Wert 31.12.2013 EUR
Allgemeine Rücklage	23.561.878,69	4.011.994,92	27.573.873,61
zweckgebundene Kapitalrücklage	37.983.766,04	-494.565,52	37.489.200,52
zweckgebundene Ergebnisrücklagen	0,00	0,00	0,00
Ergebnisvortrag	14.583.253,76	3.952.344,92	18.535.598,68
Jahresüberschuss 2012	3.952.344,92	-3.952.344,92	0,00
Jahresüberschuss 2013	0,00	3.835.787,86	3.835.787,86
Eigenkapital	80.081.243,41	7.353.217,26	87.434.460,67

P 1.1 Allgemeine Rücklage **27.573.873,61 €**

(Vorjahr: 23.561.878,69 €)

Der Bestand der allgemeinen Rücklage zum Bilanzstichtag beträgt 27.573.873,61 €. Aufgrund von Korrekturen der Eröffnungsbilanz nach § 37 ThürKDG sowie der Übertragung von Vermögensgegenständen gemäß § 20 Thür ThürGemHV-Doppik hat sich diese wie folgt entwickelt:

Entwicklung

Wert 31.12.2012	23.561.878,69
Änderung der Rücklage gemäß § 20 ThürGemHV-Doppik	1.351.363,07
Änderung der Rücklage gemäß § 37 ThürKDG	2.660.631,85
Allgemeine Rücklage 31.12.2013	27.573.873,61

unentgeltliche Übertragung von Anlagevermögen gemäß § 20 ThürGemHV-Doppik

Im Jahr 2013 veranlasste das Land Thüringen einige Straßenumstufungen. Somit wurden aus bisherigen Landesstraßen Kreisstraßen. Diese Umstufungen sind in den unentgeltlichen Übertragungen von Anlagevermögen dargestellt.



Anhang zum Jahresabschluss 2013

Die Umstufungen sind der folgenden Tabelle zu entnehmen:

Bezeichnung	Erhöhung 2013 EUR	Minderung 2013 EUR	Saldo der Veränderung 31.12.2013 EUR
Umstufung K 124 zur Kreisstraße	40.680,12	0,00	40.680,12
Umstufung K 125 zur Kreisstraße	105.775,29	0,00	105.775,29
Umstufung K 126 zur Kreisstraße	1,00	0,00	1,00
Umstufung K 127 zur Kreisstraße	320.116,50	0,00	320.116,50
Umstufung K 128 zur Kreisstraße	755.158,60	0,00	755.158,60
Umstufung K 211 zur Kreisstraße	134.246,92	0,00	134.246,92
Alt-Umstufungen Kreisstraße	0,00	-4.615,36	-4.615,36
Summe	1.355.978,43	-4.615,36	1.351.363,07

Korrekturen zur Eröffnungsbilanz gemäß § 37 ThürGemHV-Doppik

Bezeichnung	Erhöhung 2013 EUR	Minderung 2013 EUR	Saldo der Veränderung 31.12.2013 EUR
Anteile an der Eichsfeldwerke GmbH	2.650.000,00	0,00	2.650.000,00
Grundbuchbereinigungen durch das Straßenbauamt	570,40	0,00	570,40
Sonstige	10.061,45	0,00	10.061,45
Summe	2.660.631,85	0,00	2.660.631,85

P 1.2 Zweckgebundene Kapitalrücklage 37.489.200,52 €

(Vorjahr: 37.983.766,04 €)

Der Bestand der zweckgebundenen Kapitalrücklage zum Bilanzstichtag beträgt 37.489.200,52 €.

Der Landkreis bildet eine zweckgebundene Kapitalrücklage in Höhe der bis zum Eröffnungsbilanzstichtag bereits über die Kreisumlage finanzierten Anteile des abschreibbaren Anlagevermögens. Die Höhe der zweckgebundenen Kapitalrücklage ermittelt sich aus dem abschreibbaren Anlagevermögen abzüglich des korrespondierenden Sonderpostens und des gesamten Fremdkapitals zum Eröffnungstichtag, gemäß § 20 Abs. 5 ThürGemHV-Doppik.

Nach § 20 Abs. 6 ThürGemHV-Doppik können die Jahresfehlbeträge aus planmäßigen Abschreibungen auf Vermögensgegenstände des Anlagevermögens, die im Zeitraum von der Entstehung der Landkreise bis zur Umstellung auf die doppelte Buchführung aus der Kreisumlage finanziert wurden, vermindert um die planmäßigen Erträge aus der Auflösung der korrespondierenden Sonderposten zum Anlagevermögen, soweit sie nicht erwirtschaftet



Anhang zum Jahresabschluss 2013

werden, aus der zweckgebundenen Kapitalrücklage nach Absatz 5 abgedeckt werden. Kann die Finanzierung dieser Investitionen aus der Kreisumlage nicht oder nicht mit vertretbarem Zeitaufwand nachgewiesen werden, können pauschal höchstens 25 v. H. der planmäßigen Abschreibungen auf diese Vermögensgegenstände, vermindert um die planmäßigen Erträge aus der Auflösung der korrespondierenden Sonderposten zum Anlagevermögen, mit dieser Kapitalrücklage verrechnet werden.

Entwicklung

Art	Wert 31.12.2012 EUR	Erhöhung 2013 EUR	Minderung 2013 EUR	Wert 31.12.2013 EUR
Zweckgebundene Kapitalrücklage	37.983.766,04	0,00	-494.565,52	37.489.200,52

P 1.3	Zweckgebundene Ergebnismrücklagen	0,00 €
		(Vorjahr: 0,00 €)

Zum Eröffnungsbilanzstichtag bestanden keine Rücklagen.

P 1.4	Ergebnisvortrag	18.535.598,68 €
		(Vorjahr: 14.583.253,76 €)

Der Landkreis Eichsfeld verfügt über einen Ergebnisvortrag in Höhe von 18.535.598,68 €, dieser resultiert aus den Jahresüberschüssen der Vorjahre.

P 1.5	Jahresüberschuss / Jahresfehlbetrag	3.835.787,86 €
		(Vorjahr: 3.952.344,92 €)

Gemäß der Ergebnisrechnung weist der Landkreis Eichsfeld im Jahr 2013 einen Jahresüberschuss von 3.835.787,86 € aus.

Dieser Jahresüberschuss wird auf neue Rechnung vorgetragen und zum Haushaltsausgleich gemäß § 18 ThürGemHV-Doppik genutzt.

P 2.	Sonderposten	61.676.134,02 €
		(Vorjahr: 61.194.092,51 €)

Der Landkreis Eichsfeld verfügt über Sonderposten in Höhe von 61.676.134,02 €, die sich in nachfolgende Bilanzposten unterteilen:

P 2.1	Sonderposten für Belastungen aus dem kommunalen Finanzausgleich	0,00 €
		(Vorjahr: 0,00 €)

Entfällt beim Landkreis Eichsfeld



Anhang zum Jahresabschluss 2013

P 2.2 Sonderposten zum Anlagevermögen
57.252.517,44 €

(Vorjahr: 56.473.523,15 €)

Der Landkreis Eichsfeld verfügt über Sonderposten zum Anlagevermögen in Höhe von 57.252.517,44 € die sich in nachfolgende Bilanzposten unterteilen:

P 2.2.1 Sonderposten aus Zuwendungen
55.768.649,51 €

(Vorjahr: 55.306.002,71 €)

Sonderposten für Zuwendungen sind erhaltene Zuwendungen, die im Rahmen einer Zweckbindung für investive Maßnahmen vom Zuwendungsgeber bewilligt und gezahlt werden und nicht frei verwendet werden dürfen. Dementsprechend stehen die Sonderposten in enger Beziehung zu den Ansätzen im Anlagevermögen und werden über die Nutzungsdauer des jeweiligen zuwendungsfinanzierten Gegenstandes ertragswirksam aufgelöst (§ 40 Abs. 2 ThürGemHV-Doppik). Da Grund und Boden grundsätzlich nicht abgeschrieben werden, bleiben Sonderposten für dieses Vermögen ungeschmälert bestehen.

In der Bilanz des Landkreises Eichsfeld zum 31.12.2013 werden Sonderposten aus Zuwendungen in Höhe von 55.768.649,51 € ausgewiesen.

Entwicklung

Art	Wert 31.12.2012 EUR	Zuführung incl. Umbuchungen 2013 EUR	Abgang 2013 EUR	Auflösung 2013 EUR	Wert 31.12.2013 EUR
Zweckgebundene Förderung Schulen	18.022.650,28	0,00	0,00	-529.810,96	17.492.839,32
Allgemeine Investitionspauschale	8.755.299,40	0,00	0,00	-1.220.587,72	7.534.711,68
Investitionspauschale Schulen	9.719.310,40	0,00	0,00	-532.042,84	9.187.267,56
Infrastrukturvermögen	11.419.168,81	2.153.397,90	0,00	-349.564,59	13.223.002,12
Baumaßnahmen Schul- u. Verwaltungsgebäude	5.858.623,88	239.400,00	0,00	-147.935,20	5.950.088,68
Außenanlagen Schulen	982.642,93	683.681,26	0,00	-74.311,89	1.592.012,30
EFRE	361.439,73	217.921,30	0,00	-178.623,47	400.737,56
Regionalbudget	0,00	236.411,32	0,00	-2.390,82	234.020,50
Sonstige	186.867,28	1.575,45	.0,00	-34.472,94	153.969,79
Summe	55.306.002,71	3.532.387,23	0,00	-3.069.740,43	55.768.649,51

Die in der Tabelle dargestellten Bewegungsdaten (Auflösung, Abgang und Zuführung) korrespondieren mit den entsprechenden Vorgängen im Anlagevermögen.

- Mit Fertigstellung/Inbetriebnahme der Anlagen im Bau sind die zugehörigen Landeszuwendungen von den Sonderposten aus Anzahlungen (siehe dazu P 2.2.3) in die Sonderposten aus Zuwendungen umzugliedern. Diese sind den Sonderposten zu Baumaßnahmen Konjunkturpaket II und Infrastrukturvermögen zugeflossen.



Anhang zum Jahresabschluss 2013

Die wesentlichen Zugänge incl. Umbuchungen und Abgänge (>45 T€) sind der folgenden Tabelle zu entnehmen:

Bezeichnung	Vortrag 01.01.2013 EUR	Zuführung incl. Umbuchungen 2013 EUR	Abgang 2013 EUR	Auflösung 2013 EUR	Wert 31.12.2013 EUR
Außenanlage Grund- u. Regelschule L. Kellner Heiligenstadt	0,00	429.831,26	0,00	-14.327,71	415.503,55
Außenanlage Grundschule Wüstheuterode	0,00	138.600,00	0,00	-1.961,11	136.638,89
Außenanlage Grundschule Bodenrode	0,00	45.000,00	0,00	-1.625,00	43.375,00
Außenanlage Regelschule Arenshausen	0,00	70.250,00	0,00	-167,26	70.082,74
Schulgebäude Grundschule Geismar	0,00	239.400,00	0,00	-398,34	239.001,66
Kreisstraße 125 Rüstungen – Schwobfeld	0,00	407.930,40	0,00	-1.942,53	405.987,87
Kreisstraße 126 Wilbich – L1007	0,00	172.131,00	0,00	-1.639,34	170.491,66
Kreisstraße 127 Ershausen – Lehna	0,00	793.064,20	0,00	-3.776,50	789.287,70
Kreisstraße 211 Bernterode - L1015	0,00	780.272,30	0,00	-3.715,58	776.556,72
Regionalbudget	0,00	236.411,32	0,00	-2.390,82	234.020,50
EFRE 2013	0,00	217.921,30	0,00	-95.484,34	122.436,96
Summe	0,00	3.530.811,78	0,00	-127.428,53	3.403.383,25

P 2.2.2 Sonderposten aus Beträgen u.
ähnlichen Entgelten

0,00 €

(Vorjahr: 0,00 €)

Entfällt beim Landkreis Eichsfeld.

P 2.2.3 Sonderposten aus Anzahlungen

1.483.867,93 €

(Vorjahr: 1.167.520,44 €)

Bei den Sonderposten aus Anzahlungen handelt es sich um empfangene Investitionszuweisungen und -zuschüsse für Anlagen im Bau.

Wenn die Anschaffung bzw. Herstellung des bezuschussten Vermögensgegenstandes noch nicht abgeschlossen ist, werden die entsprechenden Investitionszuwendungen als erhaltene Anzahlungen auf Sonderposten bilanziert. Eine Auflösung erfolgt bei den erhaltenen Anzahlungen nicht, sondern erst mit der späteren Aktivierung des Anlageguts und der damit verbundenen Umbuchung der erhaltenen Anzahlung in den Sonderposten. Die aus den Rechnungsergebnissen ermittelten Anzahlungen auf Sonderposten wurden in voller Höhe bilanziert.



Anhang zum Jahresabschluss 2013

Entwicklung

Art	Vortrag 01.01.2013 EUR	Zugang 2013 EUR	Umbuchungen 2013 EUR	Wert 31.12.2013 EUR
Zuweisung für Baumaßnahmen an Kreisstraßen	0,00	3.192.097,90	-2.153.397,90	1.038.700,00
Zuweisung für Baumaßnahmen an den Schulen	1.167.520,44	200.728,75	-923.081,26	445.167,93
Summe	1.167.520,44	3.392.826,65	-3.076.479,16	1.483.867,93

Sofern Maßnahmen abgeschlossen werden, sind sie auf die vorgenannten Bilanzpositionen umzubuchen [siehe A 1.2.3 (Gebäude und Außenanlagen), A 1.2.4 (Straßen) und A 1.2.7 (Technische Anlagen)].

Die wesentlichen Zugänge und Umbuchungen (>150 T€) sind der folgenden Tabelle zu entnehmen:

Bezeichnung	Vortrag 01.01.2013 EUR	Zugang 2013 EUR	Umbuchungen 2013 EUR	Wert 31.12.2013 EUR
Schulgebäude Grundschule Geismar	0,00	239.400,00	-239.400,00	0,00
Außenanlage Grund- u. Regelschule Heiligenstadt	497.489,89	-67.658,63	-429.831,26	0,00
Kreisstraße K 126 Wilbich - L1007	0,00	172.131,00	-172.131,00	0,00
Kreisstraße 127 Ershausen - Lehna	0,00	793.064,20	-793.064,20	0,00
Kreisstraße K 125 Rüstungen - Schwobfeld	0,00	407.930,40	-407.930,40	0,00
Kreisstraße K 211 Bernterode - L1015	0,00	780.272,30	-780.272,30	0,00
Kreisstraße 235 Beuren - Kreuzebra - 3. BA	0,00	717.700,00	0,00	717.700,00
Kreisstraße 128 Pfaffschwende - Kella	0,00	279.500,00	0,00	279.500,00
Summe	497.489,89	3.322.339,27	-2.822.629,16	997.200,00

P 2.3 **Sonderposten für den
Gebührenausgleich**

4.383.565,83 €

(Vorjahr: 4.684.568,61 €)

Der Landkreis Eichsfeld unterhält die kostenrechnende Einrichtung „Abfallwirtschaft“. Sofern Kostenüberdeckungen für Einrichtungen, die in der Regel aus Entgelten finanziert werden (Müllgebühren), auszugleichen sind, ist in entsprechender Höhe ein Sonderposten für den Gebührenausgleich anzusetzen.



Anhang zum Jahresabschluss 2013

Entwicklung

Art	Wert 31.12.2012 EUR	Auflösung 2013 EUR	Zugang 2013 EUR	Wert 31.12.2013 EUR
Kostenrechnende Einrichtung Abfallwirtschaft	4.684.568,61	-326.299,45	25.296,67	4.383.565,83
Summe	4.684.568,61	-326.299,45	25.296,67	4.383.565,83

P 2.4 Sonderposten mit Rücklagenanteil**0,00 €**

(Vorjahr: 0,00 €)

Entfällt beim Landkreis Eichsfeld

P 2.5 Sonstige Sonderposten**40.050,75 €**

(Vorjahr: 36.000,75 €)

Auf der Grundlage des Bundesnaturschutzgesetzes und der daraufhin erlassenen Gesetze und Rechtsvorschriften ist bei Eingriffen in Natur und Landschaft der Verursacher verpflichtet, diese entsprechend auszugleichen. Die Ausgleichsmaßnahmen werden von der Unteren Naturschutzbehörde festgelegt und müssen im Zusammenhang mit der Maßnahme realisiert werden. Führt die Maßnahme dazu, dass das Anlagevermögen erhöht wird, sind die Zahlungen des Dritten an den Landkreis in einen Sonderposten einzustellen.

Entwicklung

Art	Wert 31.12.2012 EUR	Zugang 2013 EUR	Auflösung 2013 EUR	Wert 31.12.2013 EUR
Ausgleichsmaßnahmen	36.000,75	4.050,00	0,00	40.050,75
Summe	36.000,75	4.050,00	0,00	40.050,75

P 3. Rückstellungen**38.443.941,17 €**

(Vorjahr: 39.457.429,16 €)

Nach § 38 ThürGemHV-Doppik sind für Verpflichtungen, die dem Grunde nach zu erwarten sind, aber deren Höhe und/oder Fälligkeit noch ungewiss sind, Rückstellungen zu bilden. Ziel ist eine periodengerechte Abbildung des Ressourcenverbrauchs.

Eine Verpflichtung, deren wirtschaftliche Verursachung im abgelaufenen Jahr liegt, soll haushaltsmäßig das alte Jahr belasten und nicht auf die Zukunft verschoben werden. Bei Fälligkeit erfolgt eine Auszahlung aus der gebildeten Rückstellung ohne Auswirkung auf die Ergebnisrechnung.

Die Landkreis Eichsfeld verfügt über Rückstellungen in Höhe von 38394.444,88 €, die sich in nachfolgende Bilanzposten unterteilen:



Anhang zum Jahresabschluss 2013

**P 3.1 Rückstellungen für Pensionen
u. ä. Verpflichtungen**
7.059.372,00 €

(Vorjahr: 5.858.316,00 €)

Die Pensionsrückstellung gemäß Gutachten des KVT vom 09.01.2014 zu den Pensionen zum Bilanzstichtag 31.12.2013 ergab folgenden Wert nach dem Münchener Ansatz:

Entwicklung

Art	Wert 31.12.2012 EUR	Zugang 2013 EUR	Auflösung 2013 EUR	Wert 31.12.2013 EUR
Pensionsrückstellung für aktive Beamte	2.752.321,00	243.383,00	0,00	2.995.704,00
Pensionsrückstellung für Versorgungsempfänger	714.314,00	303.661,00	0,00	1.017.975,00
Beihilferückstellung für Aktive Beamte	1.423.878,00	243.898,00	0,00	1.667.776,00
Beihilferückstellung für Versorgungsempfänger	967.803,00	410.114,00	0,00	1.377.917,00
Summe	5.858.316,00	1.201.056,00	0,00	7.059.372,00

Zu den fortgeltenden Ansprüchen von Beamten nach dem Ausscheiden aus dem aktiven Dienst gehören insbesondere die Beihilfeansprüche. Insofern sind neben den Pensionsrückstellungen auch Beihilferückstellungen nach dem Teilwertverfahren zu bilden.

Seit 2013 wird der Eichsfelder Kulturbetrieb von den Pensions- und Beihilfelasten freigestellt, indem der Landkreis diese Verpflichtungen übernimmt. Die bisher beim Eigenbetrieb bilanzierten Rückstellungen werden daher nunmehr beim Landkreis ausgewiesen.

P 3.2 Steuerrückstellungen
21.222,86 €

(Vorjahr: 16.020,97 €)

Der Landkreis Eichsfeld weist eine Steuerrückstellung in Höhe von 21.222,86 € aus. Der Landkreis Eichsfeld betreibt mit der Umladestation auf der Deponie Beinrode einen Betrieb gewerblicher Art, welcher somit gewerbe- und körperschaftsteuerpflichtig ist.

P 3.3 Sonstige Rückstellungen
31.363.346,31 €

(Vorjahr: 33.583.092,19 €)

Auf die grundsätzlichen Ausführungen hinsichtlich der Erfassung und Bewertung der Rückstellungen bei der Bilanzposition P 3 wird verwiesen.

Entwicklung

Art	Wert 31.12.2012 EUR	Zugang 2013 EUR	Inanspruch- nahme / Auflösung 2013 EUR	Wert 31.12.2013 EUR
Rekultivierung und Nachsorge von Abfalldeponien	29.492.699,83	0,00	-629.084,52	28.863.615,31
Altersteilzeit Verpflichtungen	2.623.712,60	21.638,23	-1.345.908,66	1.299.442,17



Anhang zum Jahresabschluss 2013

Art	Wert 31.12.2012 EUR	Zugang 2013 EUR	Inanspruch- nahme / Auflösung 2013 EUR	Wert 31.12.2013 EUR
Nicht in Anspruch genommener Urlaub und Überstunden	1.047.974,02	864.678,19	-1.047.974,02	864.678,19
Sonstige Verpflichtungen	418.705,74	82.381,48	-165.476,58	335.610,64
Summe	33.583.092,19	968.697,90	-3.188.443,78	31.363.346,31

Rückstellung für Rekultivierung und Nachsorge von Abfalldeponien

Der Landkreis Eichsfeld ist Betreiber von Deponien (Mülldeponien sowie Bau- und Bodenschuttdeponien). Als Deponiebetreiber ist der Landkreis zur Stilllegung, Rekultivierung und Nachsorge verpflichtet. Die Verpflichtung ergibt sich aus den Anforderungen des Gesetzes der Kreislaufwirtschaft und Sicherung der umweltverträglichen Beseitigung von Abfällen (Kreislaufwirtschafts- und Abfallgesetz, KrW-/AbfG), Deponien so zu errichten und zu betreiben, dass das Wohl der Allgemeinheit nicht beeinträchtigt wird, indem auch nach Stilllegung der Anlage von der Deponie und dem Deponiegrundstück keine schädlichen Umwelteinwirkungen und sonstige Gefahren, erhebliche Nachteile und erhebliche Belästigungen für die Allgemeinheit und die Nachbarschaft hervorgerufen werden können, und die Wiederherstellung eines ordnungsgemäßen Zustandes des Deponiegeländes gewährleistet ist.

Für diese Verpflichtung hat der Landkreis eine Rückstellung in Höhe von 28.863.615,31 € nach § 38 Abs. 1 Nr. 7 ThürGemHV-Doppik gebildet. Diese Werte beruhen auf Sachverständigen-gutachten der S.I.G – Dr. Ing. Steffen Ingenieurgesellschaft mbH und des Ing.-Büro Rinne & Partner GbR.

Rückstellung für Altersteilzeit

Zum Bilanzstichtag bestanden beim Landkreis Eichsfeld 42 Altersteilzeitverhältnisse (4 Beamte und 38 Beschäftigte mit dem Blockmodell).

Vereinbart wurde das Blockmodell, d.h. der/die Mitarbeiter/-in erbringt in der ersten Hälfte der Zeit (Arbeitsphase) die volle Arbeitsleistung und ist in der zweiten Phase (Freizeitphase) vollständig vom Dienst freigestellt. Während beider Phasen erhält der/die Mitarbeiter/-in die Hälfte des Entgelts zuzüglich Aufstockungsbeträge. Der/die Mitarbeiter/-in erwirbt während der Arbeitsphase einen Anspruch für die Zukunft. Für die periodenrechte Abgrenzung wird dieser Anspruch bereits im Jahr der wirtschaftlichen Verursachung berücksichtigt, und zwar durch Bildung einer Rückstellung.

Für diese Verpflichtung hat der Landkreis eine Rückstellung in Höhe von 1.299.442,17 € nach § 38 Abs. 1 Nr. 3 ThürGemHV-Doppik gebildet.

Rückstellung für nicht in Anspruch genommenen Urlaub und Überstunden

Im Landkreis Eichsfeld sind Urlaubstage grundsätzlich im entsprechenden Jahr in Anspruch zu nehmen. Unter Umständen kann es aber passieren, dass zum Jahresende noch nicht alle zustehenden Urlaubstage genommen worden sind. Dann besteht für den Mitarbeiter am Bilanzstichtag der Anspruch auf das Abtragen der Urlaubstage im Folgejahr weiter, so dass hierfür Rückstellungen zu bilden sind. Beschäftigte haben die Möglichkeit, diesen



Anhang zum Jahresabschluss 2013

Urlaubsanspruch bis zum 31.03. des Folgejahres geltend zu machen, während dies für Beamte noch bis zum 30.09. des Folgejahres möglich ist.

Die Höhe der Rückstellung bemisst sich nach dem Urlaubsentgelt bzw. Mehrarbeitsstunden zuzüglich der auf diese Urlaubsentgelte bzw. Mehrarbeitsentgelte entfallenden Arbeitgeberanteile zur Sozialversicherung. Der Berechnung wurde grundsätzlich der individuelle Personalaufwand des abgelaufenen Haushaltsjahres zugrunde gelegt. Zukünftige Gehaltssteigerungen wurden berücksichtigt.

Auf Basis der Abfrage des Sachgebiets Personal wurden 3.373 Tage für Beschäftigte und 240 Tage für Beamte bis zum 31.12.2013 Urlaub nicht in Anspruch genommen.

Auf Basis der Abfrage des Sachgebiets Personal wurden 3.319 Stunden für Beschäftigte und 300 Stunden für Beamte bis zum 31.12.2013 als Mehrarbeit geleistet.

Für diese Verpflichtung hat der Landkreis eine Rückstellung in Höhe von 864.678,19 € nach § 38 ThürGemHV-Doppik in Verbindung mit § 27 Abs. 5 ThürGemBV gebildet.

Rückstellung für Sonstige Verpflichtungen

Nach § 38 Abs. 1 Nr. 10 bis 12 ThürGemHV-Doppik sind für drohende Verpflichtungen aus anhängigen Gerichtsverfahren, drohende Verluste aus schwebenden Geschäften und sonstige Verpflichtungen, die vor dem Bilanzstichtag wirtschaftlich begründet wurden und dem Grunde oder der Höhe nach noch nicht genau bekannt sind, Rückstellungen zu bilden.

Entwicklung

Art	Wert 31.12.2012 EUR	Zugang 2013 EUR	Inanspruch- nahme 2013 EUR	Wert 31.12.2013 EUR
drohende Verpflichtungen aus anhängigen Gerichtsverfahren	48.382,47	15.398,34	-45.513,51	18.267,30
sonstige finanzielle Verpflichtungen	161.015,38	49.962,31	-117.501,82	93.475,87
Archivierungs- und Jahresabschlusskosten	209.307,89	17.020,83	-2.461,25	223.867,47
Summe	418.705,74	82.381,48	-165.476,58	335.610,64

P 4. Verbindlichkeiten

27.584.336,89 €

(Vorjahr: 28.632.184,69 €)

Der Landkreis Eichsfeld passiviert Verbindlichkeiten in Höhe von 27.584.336,89 €, die sich in nachfolgende Bilanzposten unterteilen:

Entwicklung

Art	Wert 31.12.2012 EUR	Wert 31.12.2013 EUR
Verbindlichkeiten aus Investitionskrediten	23.328.425,75	21.800.352,31
Verbindlichkeiten aus Lieferungen und Leistungen	1.932.474,74	2.114.278,61



Anhang zum Jahresabschluss 2013

Art	Wert 31.12.2012 EUR	Wert 31.12.2013 EUR
Verbindlichkeiten aus Transferleistungen	1.415.742,48	1.802.499,62
Verbindlichkeiten gegenüber verbundenen Unternehmen	843,90	293,50
Verbindlichkeiten gegenüber Sondervermögen, Zweckverband u.a.	24.755,73	18.126,59
Verbindlichkeiten gegenüber dem sonstigen öffentlichen Bereich	650.326,89	531.782,52
Sonstige Verbindlichkeiten	1.279.615,20	1.317.003,74
Summe	28.632.184,69	27.584.336,89

P 4.1 Anleihen 0,00 €
(Vorjahr: 0,00 €)

Entfällt beim Landkreis Eichsfeld

P 4.2 Verbindlichkeiten aus Kreditaufnahmen 21.800.352,31 €
(Vorjahr: 23.328.425,75 €)

Zum Stichtag der Bilanz bestanden Verbindlichkeiten aus Kreditaufnahmen mit einer Restschuld von insgesamt 21.800.352,31 €.

P 4.2.1 Verbindlichkeiten aus Investitionskrediten 21.800.352,31 €
(Vorjahr: 23.328.425,75 €)

Zum Bilanzstichtag bestanden Verbindlichkeiten aus Krediten für Investitionen mit einer Restschuld von insgesamt 21.800.352,31 €, diese sind nach § 36 Abs. 6 ThürGemHV-Doppik mit ihren Rückzahlungsbeträgen anzusetzen.

Entwicklung

Art	Wert 31.12.2012 EUR	Zugang 2013 EUR	Tilgung 2013 EUR	Wert 31.12.2013 EUR
Helaba Landesbank Hessen-Thüringen	2.337.713,20	0,00	-541.927,49	1.795.785,71
Nord/LB Norddeutsche Landesbank	15.299.580,68	0,00	-4.743.186,91	10.556.393,77
Thüringer Aufbaubank	5.691.131,87	0,00	-313.635,58	5.377.496,29
Kreissparkasse Eichsfeld	0,00	4.229.398,63	-158.722,09	4.070.676,54
Summe	23.328.425,75	4.229.398,63	-5.757.472,07	21.800.352,31

P 4.2.2 Verbindlichkeiten aus Kreditaufnahmen zur Liquiditätssicherung 0,00 €
(Vorjahr: 0,00 €)

Entfällt beim Landkreis Eichsfeld



Anhang zum Jahresabschluss 2013

P 4.3	Verbindlichkeiten aus Vorgängen, die Kredit aufnahmen wirtschaftlich gleichkommen	0,00 €
		(Vorjahr: 0,00 €)

Entfällt beim Landkreis Eichsfeld

P 4.4	Erhaltene Anzahlungen auf Bestellungen	0,00 €
		(Vorjahr: 0,00 €)

Entfällt beim Landkreis Eichsfeld

P 4.5	Verbindlichkeiten aus Lieferungen und Leistungen	2.114.278,61 €
		(Vorjahr: 1.932.474,74 €)

Zum 31.12.2013 bestanden Verbindlichkeiten aus Lieferungen und Leistungen in Höhe von 2.114.278,61 €.

wesentliche Positionen:

○ Beratungsleistungen	243 T€
○ Schulverpflegung – und Schülerbeförderung	246 T€
○ Strom, Wasser, Gas, Wärme, Müllgebühren, Reinigung	343 T€
○ Straßenbau Kreisstraßen	433 T€
○ Maßnahmen im Bereich Liegenschaften	617 T€

P 4.6	Verbindlichkeiten aus Transferleistungen	1.802.499,62 €
		(Vorjahr: 1.415.742,48 €)

Verbindlichkeiten aus Transferleistungen lagen zum 31.12.2013 in Höhe von 1.802.499,62 € vor, insbesondere aus Aufwendungen der sozialen Sicherung im Bereich der Sozial- und Jugendhilfe sowie der abzuführenden Personalkosten der Hortbetreuung

wesentliche Positionen:

○ Sozialhilfe	1.520 T€
○ Jugendhilfe	138 T€
○ Grundsicherung	88 T€

P 4.7	Verbindlichkeiten gegenüber verbundenen Unternehmen	293,50 €
		(Vorjahr: 843,90 €)

Zum 31.12.2013 bestanden Verbindlichkeiten gegenüber verbundenen Unternehmen in Höhe 293,50 €, die aus Lieferungen und Leistungen resultieren.



Anhang zum Jahresabschluss 2013

P 4.8	Verbindlichkeiten gegenüber Unternehmen, mit denen ein Beteiligungsverhältnis besteht	00,00 €
--------------	---	---------

(Vorjahr: 0,00 €)

Entfällt beim Landkreis Eichsfeld

P 4.9	Verbindlichkeiten gegenüber Sondervermögen, Zweckverbänden, rechtsfähigen kommunalen Stiftungen	18.126,59 €
--------------	---	-------------

(Vorjahr: 24.755,73 €)

Zum 31.12.2013 bestanden Verbindlichkeiten gegenüber Zweckverbänden in Höhe von 18.126,59 €, die aus Lieferungen und Leistungen resultieren.

P 4.10	Verbindlichkeiten gegenüber dem sonstigen öffentlichen Bereich	531.782,52 €
---------------	--	--------------

(Vorjahr: 650.326,89 €)

Art	Wert in €
Verbindlichkeiten aus Lieferungen und Leistungen gegen den sonstigen öffentlichen Bereich	307.238,97
Verbindlichkeiten aus Transferleistungen gegenüber dem sonstigen öffentlichen Bereich	186.446,49
Sonstige Verbindlichkeiten gegenüber dem sonstigen öffentlichen Bereich	38.097,06
Summe	531.782,52

Verbindlichkeiten gegenüber dem sonstigen öffentlichen Bereich lagen zum Bilanzstichtag in Höhe von 531.782,52 € vor:

- | | |
|-------------------------------------|--------|
| ○ Personalkosten Hort | 70 T€ |
| ○ Zuschuss Straßenbau | 28 T€ |
| ○ Zuschuss Regionalförderung | 113 T€ |
| ○ Transferleistungen Jugendhilfe | 136 T€ |
| ○ Transferleistungen Grundsicherung | 101 T€ |

P 4.11	Sonstige Verbindlichkeiten	1.317.003,74 €
---------------	----------------------------	----------------

(Vorjahr: 1.279.615,20 €)

Als Sonstige Verbindlichkeiten sind beim Landkreis Eichsfeld zum 31.12.2013 folgende Beträge ausgewiesen.

Art	Wert in €
Sonstige Verbindlichkeiten gegenüber dem privaten Bereich	10.571,40
Sonstige Verbindlichkeiten aus Überzahlungen	11.545,25



Anhang zum Jahresabschluss 2013

Art	Wert in €
Sonstige Verbindlichkeiten aus Steuern (im Wesentlichen aus Lohnsteuer 12/2013)	325.171,33
Sonstige Verbindlichkeiten aus Amtshilfeersuchen u.ä.	12.984,71
Sonstige Verbindlichkeiten aus Pachteinnahmen von ungeklärten Eigentumsverhältnissen (Weiße Fläche)	954.979,04
Sonstige durchlaufende Gelder	1.752,01
Summe	1.317.003,74

P 5. Rechnungsabgrenzungsposten 1.175.463,73 €
(Vorjahr: 1.064.310,48 €)

P 5.1 Grabnutzungsentgelte 0,00 €
(Vorjahr: 0,00 €)

Entfällt beim Landkreis Eichsfeld

P 5.2 Anzahlungen auf Grabnutzungsentgelte 0,00 €
(Vorjahr: 0,00 €)

Entfällt beim Landkreis Eichsfeld

P 5.3 Sonstige Rechnungsabgrenzungsposten 1.175.463,73 €
(Vorjahr: 1.064.310,48 €)

Bilanziert wurden insbesondere folgende bereits im Jahr 2013 erhaltene Einnahmen, die nach ihrer wirtschaftlichen Verursachung dem Jahr 2014 zuzurechnen sind:

Entwicklung

Art	Wert 31.12.2012 EUR	Auflösung 2013 EUR	Zugang 2013 EUR	Wert 31.12.2013 EUR
Leistungen SGB II Januar Folgejahr	879.162,36	-879.162,36	1.020.880,77	1.020.880,77
Leistungen SGB XII Januar Folgejahr	87.055,39	-87.055,39	92.360,98	92.360,98
Instandhaltungszuschuss	93.000,00	-93.000,00	56.000,00	56.000,00
Sonstiges	5.092,73	-5.092,73	6.221,98	6.221,98
Summe	1.064.310,48	-1.064.310,48	1.175.463,73	1.175.463,73

P 6. Passive latente Steuern 0,00 €
(Vorjahr: 0,00 €)

Entfällt beim Landkreis Eichsfeld



VI. Erläuterungen zur Ergebnisrechnung

Nachfolgend werden die Positionen der Gesamtergebnisrechnung erläutert. Aussagen über die erheblichen Abweichungen des Rechnungsergebnisses zu den Planansätzen sowie zu den Teilergebnisrechnungen erfolgen im Rechenschaftsbericht (Anlage zum Jahresabschluss).

1. Erträge

1.1	Steuern und ähnliche Abgaben	0,00 €
-----	------------------------------	--------

Durch die Umstrukturierung des Kommunalen Finanzausgleichs fließen ab 2013 die Zuweisungen des Landes zur Umsetzung der Grundsicherung für Arbeitssuchende (bisher: 4,7 Mio EUR) als Bestandteil in die Berechnung der Schlüsselzuweisungen ein. Ein separater Ausweis erfolgt in dieser Ertragsposition ab 2013 nicht mehr.

(in €)	Ergebnis 2012	Ergebnis 2013
Zuweisung Land für Grundsicherung	4.672.722,45	0,00

1.2	Zuwendungen und allgemeine Umlagen	75.096.799,09 €
-----	------------------------------------	-----------------

Zuwendungen sind Zuweisungen oder Zuschüsse die als Finanzhilfen zur Erfüllung der Aufgaben des Landkreises bereitgestellt werden, die nicht ausdrücklich für Investitionen bestimmt sind.

(in €)	Ergebnis 2012	Ergebnis 2013
Schlüsselzuweisungen	13.951.119,51	31.683.085,65
Auftragskostenpauschale	6.146.299,03	7.224.305,00
Schullastenausgleich	3.372.637,00	3.480.922,00
Jugendpauschale	611.430,00	629.216,00
Ehrenamtsförderung	44.634,00	47.655,00
Zuweisung Schülerbeförderung	532.590,00	548.304,41
Zuwendungen ÖPNV	392.369,00	435.591,00
Projekt LEADER	82.502,85	74.995,31
Kreisumlage	25.894.794,48	26.866.329,36
Erträge aus Auflösung Sonderposten	3.018.534,67	3.069.740,43
Sonstige Zuwendungen u. Umlagen	1.509.771,08	1.036.654,93
Summe	55.556.681,62	75.096.799,09



Anhang zum Jahresabschluss 2013

Der Landkreis Eichsfeld hat in 2013 Schlüsselzuweisungen in Höhe von ca. 31,7 Mio EUR erhalten. Gegenüber dem Vorjahr ist ein Zuwachs von 17,7 Mio EUR zu verzeichnen. Durch die Umstrukturierung im neuen Kommunalen Finanzausgleich zählen ab 2013 die Leistungen des Landes aus der Umsetzung von HARTZ IV, bisher unter der Ergebnisposition „Steuern und Abgaben“ (ca. 4,7 Mio EUR), und die Zuweisungen lt. § 6 Thüringer Gesetz zur Ausführung des Zwölften Buches Sozialgesetzbuch (ThürAGSGB XII), bisher unter der Ergebnisposition „Erträge der sozialen Sicherung“ (ca. 12,9 Mio EUR) zu den Schlüsselzuweisungen.

Für die Wahrnehmung der Aufgaben des übertragenen Wirkungskreises hat das Land Thüringen dem Landkreis Eichsfeld 7,2 Mio EUR zur Verfügung gestellt, somit ca. 1,0 Mio EUR mehr gegenüber 2012.

Die Ertragsposition „Zuwendungen und allgemeine Umlagen“ wird durch die Kreisumlage geprägt. Der Hebesatz für das Haushaltsjahr 2013 betrug 37,458 %. Bei einer Umlagekraft von 71.723.877 € bedeutete dies eine Kreisumlage in Höhe von 26.866.329,36 €.

Für die in den Vorjahren erhaltenen Zuwendungen für Investitionen werden Sonderposten auf der Passivseite der Bilanz abgebildet. Diese werden entsprechend der Nutzungsdauer des Anlagegegenstandes ertragswirksam aufgelöst. Die Erträge aus der Auflösung von Sonderposten für Zuwendungen belaufen sich auf ca. 3,0 Mio EUR.

1.3	Erträge der sozialen Sicherung	36.920.559,32 €
------------	---------------------------------------	------------------------

Diese Position enthält die Kostenbeiträge und Kostenerstattungen im sozialen Bereich vom Bund, Land sowie anderen öffentlichen und privaten Trägern sowie vom privaten Bereich.

(in €)	Ergebnis 2012	Ergebnis 2013
Leistungsbeteiligung nach SGB II Teilhaushalt 52	29.399.857,75	28.156.788,45
Leistungsbeteiligung nach SGB XII Teilhaushalt 50	18.352.729,38	6.225.519,44
Leistungsbeteiligung nach SGB VIII Teilhaushalt 51	2.306.550,72	2.538.251,43
Summe	50.059.137,85	36.920.559,32

Im Vergleich zum Vorjahr sind 13,1 Mio EUR weniger Erträge in der sozialen Sicherung geflossen. Dieses ist hauptsächlich in der Veränderung des Kommunalen Finanzausgleichs begründet. Die Zuweisungen lt. § 6 Thüringer Gesetz zur Ausführung des Zwölften Buches Sozialgesetzbuch (ThürAGSGB XII) sind nunmehr Bestandteil bei der Berechnung der Schlüsselzuweisungen.

1.4	öffentlich-rechtliche Leistungsentgelte	9.672.520,49 €
------------	--	-----------------------

(in €)	Ergebnis 2012	Ergebnis 2013
Verwaltungsgebühren	1.875.904,81	2.025.096,75
Benutzungsgebühren und ähnliche Entgelte	7.197.961,85	7.647.202,46
Jagdrecht	221,28	221,28
Summe	9.074.087,94	9.672.520,49



Anhang zum Jahresabschluss 2013

Unter dieser Position werden Verwaltungsgebühren aus der Inanspruchnahme von Verwaltungsleistungen sowie Benutzungsgebühren für die Benutzung von öffentlichen Einrichtungen und Anlagen erhoben.

Zu den Benutzungsgebühren zählen:

(in €)	Ergebnis 2012	Ergebnis 2013
Müllgebühren Bevölkerung	5.164.293,23	5.399.005,83
Müllgebühren Gewerbe	118.800,43	126.667,55
Entgelte im Rahmen Duales System	163.570,68	162.795,36
Elternbeitrag Hort-Betriebskosten	385.182,90	429.715,00
Elternbeitrag Hort-Personalkosten	693.276,70	748.546,80
Gebühren Fleischhygiene	423.571,20	550.999,55
Entgelte Kreisvolkshochschule	203.923,46	207.900,00
sonstige Benutzungsgebühren	45.343,25	21.572,37
Summe	7.197.961,85	7.647.202,46

1.5	privatrechtliche Leistungsentgelte	1.809.317,46 €
------------	---	-----------------------

Privatrechtliche Leistungsentgelte werden im Rahmen des gegenseitigen Austauschs von Leistungen erhoben, die auf Basis privatrechtlicher Verträge vereinbart wurden. Der Landkreis Eichsfeld ist als Vertragspartner Empfänger zuvor ausgehandelter Entgelte. Im Gegenzug ist er verpflichtet, die vertraglich vereinbarte Leistung zur Verfügung zu stellen. Hierdurch entstehen privatrechtliche Leistungsentgelte.

Dazu zählen Erträge aus dem Holz- und Wildverkauf des Kreiswaldes, aus der Entsorgung von Kennzeichentafeln und aus dem Verkauf von Wertmarken.

(in €)	Ergebnis 2012	Ergebnis 2013
Mieten und Pachten, Betriebskosten	128.557,57	122.804,10
Beteiligung Essenskosten	1.140.934,96	1.121.607,74
Erträge aus Verkauf	69.049,80	76.381,40
Erträge aus Abfallverwertung (PPK/Schrott)	627.669,23	404.700,36
Erbbauzins	36.456,26	36.586,99
Entschädigung für Grunddienstbarkeiten	0,00	532,50
sonstige private Leistungsentgelte	39.723,17	46.704,37
Summe	2.042.390,99	1.809.317,46

Bei der Abfallverwertung wurden weniger Verkaufserlöse erzielt. Gegenüber 2012 sind Mindererlöse aufgrund von Preisschwankungen von ca. 223 TEUR zu verzeichnen.

Die sonstigen privatrechtlichen Leistungsentgelte beinhalten hauptsächlich Kopiergelder, Duschgelder, Leitstellengebühren.



Anhang zum Jahresabschluss 2013

1.6	Kostenerstattungen/Kostenumlagen	2.586.911,96 €
-----	----------------------------------	----------------

Erträge aus Kostenerstattungen und Kostenumlagen sind solche, die vom Landkreis aus der Erbringung von Gütern und Dienstleistungen für eine andere Stelle, die diese vollständig oder anteilig erstattet, erwirtschaftet werden.

Der Erstattung liegt in der Regel ein auftragsähnliches Verhältnis zu Grunde. Unerheblich ist, auf welcher Rechtsgrundlage die Erstattungspflicht beruht und ob die Erstattung die Kosten des Empfängers voll oder nur teilweise deckt.

Wenn die Aufwendungen im Auftrag eines Dritten geleistet wurden, nicht exakt berechnet, sondern pauschal ermittelt und in Rechnung gestellt wurden, handelt es sich um eine Kostenumlage. Dazu zählen jedoch nicht die Umlagen, die von Umlageverbänden zur allgemeinen Finanzierung ihres Haushaltes erhoben werden.

(in €)	Ergebnis 2012	Ergebnis 2013
Erstattungen von Sondervermögen	34.784,45	19.194,07
Erstattungen vom Bund	6.011,74	94,22
Erstattungen vom Land	2.328.716,94	2.093.661,36
Erstattungen von Gemeinden und Gemeindeverbänden	21.048,66	33.793,33
Erstattungen von Zweckverbänden	208.584,74	214.106,78
Erstattungen vom sonstigen öffentlichen Bereich	346.950,11	62.672,07
Erstattungen vom privaten Bereich und von Sonstigen	192.493,11	163.390,13
Summe	3.138.589,75	2.586.911,96

Die Erstattungen vom Land beinhalten u. a. die Erstattung der Personalkosten Hort (1,9 Mio EUR).

Die Erstattungen von den Gemeinden beinhalten hauptsächlich die Erstattung der Kosten für die Lehrgänge im Feuerwehrzentrum Wintzingerode (13,3 TEUR), die Kostenerstattung für einen Hochwassereinsatz (12 TEUR) und das Gastschulgeld (7,0 TEUR).

Vom Nordthüringer Zweckverband Rettungsdienst erhält der Landkreis für die Einsätze des Rettungsdienstes eine Erstattung in 2013 in Höhe von 214,1 TEUR.

1.7	Bestandsveränderungen	0,00 €
-----	-----------------------	--------

Der Posten stellt die Erhöhung oder Verminderung des Bestandes an fertigen oder unfertigen Erzeugnissen in einem separaten Posten dar und weist damit im Haushaltsjahr erfolgte Veränderungen des Umlaufvermögens aus. Die Bestandsveränderung bezieht sich nur auf die selbst erstellten Roh-, Hilfs-, und Betriebsstoffe.

Diese Position entfällt beim Landkreis Eichsfeld.



Anhang zum Jahresabschluss 2013

1.8	andere aktivierte Eigenleistungen	0,00 €
-----	-----------------------------------	--------

Hierunter werden Eigenleistungen des Landkreises zur Anschaffung und Herstellung von Vermögensgegenständen verstanden, die zur dauerhaften Nutzung durch den Landkreis Eichsfeld bestimmt sind.

Diese Position entfällt beim Landkreis Eichsfeld.

1.9	sonstige laufende Erträge	1.001.406,32 €
-----	---------------------------	----------------

Unter den sonstigen ordentlichen Erträgen sind solche Erträge der Gemeinde auszuweisen, die keiner anderen Ertragsposition zugeordnet werden können. In diesem Sinne stellen sie eine Auffang- oder Sammelposition dar. Weiterhin werden hier die Erträge aus der Auflösung von Rückstellungen nachgewiesen.

(in €)	Ergebnis 2012	Ergebnis 2013
Erträge aus der Veräußerung von Vermögen	84.103,10	3.214,75
Buß-, Verwarnungs- und Zwangsgelder	50.478,45	74.216,01
Mahngebühren, Verzugszinsen, Säumniszuschläge, Gebühren Vollstreckung, sonstige Nebenforderungen	113.588,02	132.704,33
Versicherungserstattungen, Erträge aus Regressansprüchen	168.437,13	94.139,39
Erträge aus Ersatzvornahmen	30.542,84	12.743,52
Erträge aus der Auflösung von Wertberichtigungen	1.564,83	0,00
Erträge aus der Auflösung von Altersteilzeitrückstellungen	35.454,33	0,00
Erträge aus der Auflösung/Inanspruchnahme Rückstellung für Rekultivierung	478.789,30	629.084,52
andere sonstige Erträge	50.533,01	55.303,80
Summe	1.013.491,01	1.001.406,32

Die Erträge aus der Auflösung/Inanspruchnahme von Rückstellungen für Rekultivierung belaufen sich auf ca. 629 TEUR.



2. Aufwendungen

2.1	Personalaufwendungen	31.181.836,99 €
-----	----------------------	-----------------

Den Personalaufwendungen sind die Bruttobeträge der Löhne und Vergütungen der Beschäftigten, die Bezüge der Beamten sowie Sachbezüge, die unter Umständen als geldwerter Vorteil zu besteuern sind und die Zuführung zu Pensions-, Beihilfe-, Resturlaub-, Überstunden- und Altersteilzeitrückstellungen zuzuordnen. Rückstellungen dienen der verursachungsgerechten Zuordnung von Aufwendungen in ihrer jeweiligen Entstehungsperiode.

Nicht zu den Personalaufwendungen zählen Aufwendungen für die Inanspruchnahme von Dienstverträgen auf Grund von Werkverträgen oder ähnlichen Vertragsformen.

(in €)	Ergebnis 2012	Ergebnis 2013
Aufwendungen für ehrenamtliche Tätigkeit	155.268,35	125.981,00
Bezüge der Beamte	1.957.180,87	1.988.814,59
Inanspruchnahme ATZ Beamte	-98.542,45	-136.288,68
Löhne und Gehälter	23.153.183,74	23.772.426,03
Inanspruchnahme ATZ Arbeitnehmer	-1.273.610,65	-1.209.619,98
Sonstige Dienstbezüge, Honorare	265.089,08	238.012,96
Steuern und Sozialversicherungen	5.883.241,22	5.948.638,98
Beihilfe	116.857,94	128.248,69
Zuführung zu Rückstellungen	1.047.754,01	325.623,40
Summe	31.206.422,11	31.181.836,99

Die Personalaufwendungen betragen insgesamt 31,1 Mio EUR. Die Aufwendungen für Löhne, Gehälter und Beamtenbezüge haben einen Anteil von ca. 78,3 % und die Aufwendungen für Steuern und Sozialversicherungen von ca. 19,1 %.

Die Aufwendungen für die Zuführung zu Rückstellungen setzen sich wie folgt zusammen:

(in €)	Ergebnis 2012	Ergebnis 2013
Pensionsrückstellungen Beamte	314.511,00	243.383,00
Beihilferückstellungen Beamte	117.485,00	243.898,00
Rückstellungen Beamte (Resturlaub / Überstunden)	-29.413,25	-30.184,14
Rückstellungen Arbeitnehmer (Resturlaub / Überstunden)	215.582,35	-153.111,69
Rückstellungen ATZ Beamte	390.427,88	0,00
Rückstellungen ATZ Arbeitnehmer	39.161,03	21.638,23
Summe	1.047.754,01	325.623,40



Anhang zum Jahresabschluss 2013

2.2	Versorgungsaufwendungen	723.573,11 €
-----	-------------------------	--------------

Versorgungsaufwendungen zeichnen sich im Gegensatz zu Personalaufwendungen dadurch aus, dass es sich hierbei um Aufwendungen für den Personenkreis handelt, der sich bereits im Ruhestand (z. B. Pensionäre) befindet und ggf. für die Hinterbliebenen. Hierzu zählen hauptsächlich die Versorgungsbezüge und die Beihilfen an Versorgungsempfänger.

Die Position enthält im Wesentlichen:

(in €)	Ergebnis 2012	Ergebnis 2013
Pensionsrückstellungen Versorgungsempfänger	0,00	303.661,00
Beihilferückstellungen Versorgungsempfänger	0,00	410.114,00
Beihilfen und Umlagen Versorgungsempfänger	7.609,01	9.798,11
Summe	7.609,01	723.573,11

Bezüglich der gegenüber dem Vorjahr deutlich gestiegenen Aufwendungen verweisen wir die Ausführungen unter Punkt P 3.1.

2.3	Aufwendungen für Sach- und Dienstleistungen	18.464.683,71 €
-----	---	-----------------

Die Position umfasst alle Aufwendungen des Landkreises für empfangene Sach- und Dienstleistungen im laufenden Haushaltsjahr. Es handelt sich hierbei um ordentliche Aufwendungen, d.h. um Aufwendungen, die im Rahmen der gewöhnlichen Geschäfts- bzw. Verwaltungstätigkeit regelmäßig wiederkehrend anfallen und planbar sind.

(in €)	Ergebnis 2012	Ergebnis 2013
Aufwendungen für Energie, Wasser, Abwasser, Abfall	2.292.417,60	2.447.388,00
Unterhaltung der Grundstücke	1.506.450,52	2.569.279,54
Bewirtschaftung der Grundstücke	733.534,89	840.340,52
Unterhaltung Infrastrukturvermögen	1.007.704,78	1.187.985,53
Unterhaltung Fahrzeuge	168.418,90	161.479,57
Unterhaltung Maschinen, technische Anlagen	87.740,96	59.186,09
Unterhaltung Betriebs- und Geschäfts- ausstattung und GWG	82.250,57	79.338,82
Weitere Verwaltungs- und Betriebs- aufwendungen	10.650.450,35	10.607.393,77
Kostenerstattungen	391.385,62	409.858,81
Sonstige Aufwendungen für Sach- und Dienstleistungen	148.481,59	102.433,06
Summe	17.068.835,78	18.464.683,71



Anhang zum Jahresabschluss 2013

Die Sach- und Dienstleistungen betreffen im wesentlichen den Unterhaltungs- und Bewirtschaftungsaufwand (4,9 Mio EUR), Aufwand für Energie, Wasser, Abwasser (2,4 Mio EUR), zu leistende Erstattungen an Bund, Land, Gemeinden (0,4 Mio EUR) sowie Aufwand für Sachleistungen und Dienstleistungen Externer (10,6 Mio EUR) und den Aufwand für sonstige Dienstleistungen (102 TEUR). In den weiteren Verwaltungs- und Betriebsaufwendungen sind hauptsächlich Aufwendungen für Schülerbeförderung (2,6 Mio EUR), Schulverpflegung (1,6 Mio EUR), Schwimmunterricht (0,1 Mio EUR) und für die Abfallentsorgung (5,6 Mio EUR) enthalten.

2.4	Abschreibungen auf immaterielles Vermögen, Sachanlagen und Finanzanlagen	5.539.753,89 €
-----	--	----------------

Der Ressourcenverbrauch, der durch die Abnutzung des Anlagevermögens entsteht, wird über die Abschreibungen erfasst. Sie sind während der Nutzungsdauer des angeschafften oder hergestellten Vermögensgegenstandes jährlich zu ermitteln und hier auszuweisen. Auch die Sofortabschreibung geringwertiger Vermögensgegenstände ist hier zu erfassen.

(in €)	Ergebnis 2012	Ergebnis 2013
Abschreibungen auf immaterielle Vermögensgegenstände	114.127,35	120.392,09
Abschreibungen auf bebaute Grundstücke	2.799.665,99	2.797.642,02
Abschreibungen auf das Infrastrukturvermögen	1.557.874,71	1.707.375,32
Abschreibungen auf Fahrzeuge, Maschinen, technische Anlagen, Betriebs- und Geschäftsausstattung	916.417,66	914.344,46
Summe	5.388.085,71	5.539.753,89

Die Abschreibungen auf das Anlagevermögen wurden als planmäßige lineare Abschreibungen vorgenommen. Die Restwerte abgängiger Wirtschaftsgüter wurden ausgebucht. Aus dem Werteverzehr des immateriellen und des Sachanlagevermögens resultieren Abschreibungen in Höhe von 5,5 Mio. €.

2.5	Abschreibung auf Umlaufvermögen	0,00 €
-----	---------------------------------	--------

Unter dieser Ergebnisposition werden Abschreibungen auf sämtliche Positionen des Umlaufvermögens vorgenommen. Insbesondere fallen hierunter Abschreibungen aufgrund von Forderungsverlusten.

Diese Position entfällt beim Landkreis Eichsfeld.



Anhang zum Jahresabschluss 2013

2.6	Zuwendungen, allgemeine Umlagen sonstige Transferleistungen	3.128.558,40 €
-----	--	----------------

Zu der Position gehören alle Leistungen der Kommune an Dritte, die ohne eine konkrete Gegenleistung erbracht werden. Die Leistungen sind insbesondere dadurch gekennzeichnet, dass sie nicht auf einen konkreten Leistungsaustausch ausgerichtet sind.

Hierzu zählen insbesondere folgende Leistungen:

- Zuweisungen und Zuschüsse für laufende Zwecke
- Schuldendiensthilfen
- Steuerbeteiligungen
- Allgemeine Zuweisungen
- Allgemeine Umlagen
- Sonstige Transferaufwendungen

(in €)	Ergebnis 2012	Ergebnis 2013
Zuwendungen und Zuschüsse an Beteiligungsunternehmen	8.000,00	0,00
Zuwendungen und Zuschüsse an Sondervermögen	265.151,25	265.151,25
Zuwendungen und Zuschüsse an das Land	1.778.678,40	1.808.199,61
sonstige Zuwendungen und Zuschüsse	986.045,35	1.055.207,54
Summe	3.037.875,00	3.128.558,40

Der in der Ergebnisposition „Zins- und sonstige Finanzerträge“ ausgewiesene Anteil am Bilanzgewinn der Kreissparkasse Eichsfeld wird als Zuschuss an das Sondervermögen Eichsfelder Kulturbetriebe, insbesondere an die Eichsfelder Musikschule, ausgereicht (265 TEUR).

In den Zuwendungen und Zuschüssen an das Land sind die Krankenhausumlage (1,1 Mio EUR) und die Beteiligung an den Personalkosten Hort (0,7 Mio EUR) enthalten.

Weiterhin werden bei den sonstigen Zuwendungen und Zuschüssen u. a. die Weiterleitung der Finanzhilfe des Landes an die EW Bus GmbH für die Erbringung des Öffentlichen Personennahverkehrs (435 TEUR), die Förderung des Breitensports (111 TEUR), die Zuwendungen für das LEADER-Management (98 TEUR), die Zuschüsse Denkmalfonds (100 TEUR), die Förderung der Kontakt- und Beratungsstellen (181 TEUR), die Förderung der Feuerwehren (47,5 TEUR) und die Ehrenamtsförderung (34 TEUR) nachgewiesen.

2.7	Aufwendungen der sozialen Sicherung	61.149.467,64 €
-----	-------------------------------------	-----------------

Die Aufwendungen für die soziale Sicherung sind alle sozialen Leistungen, die natürliche Personen in Form individueller Hilfen gewährt werden. Es ist hierbei unerheblich, ob es sich um laufende oder einmalige Belastungen oder um Sachleistungen handelt.



Anhang zum Jahresabschluss 2013

(in €)	Ergebnis 2012	Ergebnis 2013
Leistungen nach SGB XII, AsylbLG (Teilhaushalt 50 - Sozialamt)	20.390.602,30	21.843.100,91
Leistungen nach SGB VIII (Teilhaushalt 51 - Jugendamt)	8.970.442,21	9.124.535,21
Leistungen nach SGB II (Teilhaushalt 52 - Grundsicherungsamt)	30.818.307,83	30.181.831,52
Summe	60.179.352,34	61.149.467,64

Die Aufwendungen der sozialen Sicherung betragen im Berichtsjahr 61,1 Mio EUR und haben einen Anteil von 49 % an den ordentlichen Aufwendungen aus Verwaltungstätigkeit.

Die Leistungen im SGB II (Arbeitslosengeld II, Kosten der Unterkunft, Eingliederung) stellen mit 49,4 % den größten Teil der sozialen Leistungen dar, die Leistungen im Bereich des SGB XII haben einen Anteil von 35,7 %.

2.8	sonstige laufende Aufwendungen	4.173.246,32 €
------------	---------------------------------------	-----------------------

Als Auffangposition sind hier alle weiteren Aufwendungen erfasst, die dem Ergebnis aus laufender Verwaltungstätigkeit zuzurechnen sind und unter keiner der vorangestellten Aufwandspositionen erfasst werden können.

Dies sind insbesondere:

(in €)	Ergebnis 2012	Ergebnis 2013
Sonstige Personal- und Versorgungsaufwendungen	308.157,40	316.130,86
Mieten, Pachten, Erbbauzinsen	375.856,20	380.216,17
Aufwendungen für die Inanspruchnahme von Rechten und Diensten	986.427,43	1.292.897,47
Geschäftsaufwendungen	796.023,15	742.829,37
Aufwendungen für Versicherungen und Beiträge	851.492,59	863.676,29
Verluste aus dem Abgang von Vermögensgegenständen des Anlagevermögens/Umlaufvermögens	12.107,41	78.205,35
Wertberichtigungen	614.216,84	412.102,86
Betriebliche Steueraufwendungen	20.489,64	10.569,65
Aufwendungen für besondere Finanzauszahlungen	2.133,67	120,84
sonstige laufende Aufwendungen	120.228,97	76.497,46
Summe	4.087.133,30	4.173.246,32



Anhang zum Jahresabschluss 2013

Die wesentlichen Posten sind hier die Aufwendungen für zu leistende Versicherungsbeiträge und sonstige Beiträge (864 TEUR), die Geschäftsaufwendungen (743 TEUR), Aufwand für Mieten und Pachten (380 TEUR), Aufwand für die Inanspruchnahme von Rechten und Diensten (1.292 TEUR), insbesondere für Unterhaltung der Hard- und Software (600 TEUR) sowie für Sachverständigen- und Gerichtskosten (642 TEUR). Auch Wertberichtigungen von Forderungen (412 TEUR) und der Verlust aus dem Abgang von Vermögensgegenständen des Anlagevermögens (78 TEUR) gehören zu den sonstigen laufenden Aufwendungen.

3. Ergebnis der laufenden Verwaltungstätigkeit

Der Saldo aus der Summe der laufenden Erträge und der Summe der laufenden Aufwendungen ergibt das Ergebnis der laufenden Verwaltungstätigkeit.

(in €)	Ergebnis 2012	Ergebnis 2013
Ordentliche Erträge	125.557.101,61	127.087.514,64
Ordentliche Aufwendungen	-120.975.313,25	-124.361.120,06
Ergebnis der laufenden Verwaltungstätigkeit	4.581.788,36	2.726.394,58

Für das Berichtsjahr 2013 wird ein positiver Saldo von 2.726.394,58 € im Ergebnis der laufenden Verwaltungstätigkeit ausgewiesen.

4. Finanzergebnis

Das Finanzergebnis ergibt sich aus dem Saldo der Finanzerträge und den Zinsen und sonstigen Finanzaufwendungen.

(in €)	Ergebnis 2012	Ergebnis 2013
Zins- und sonstige Finanzerträge	1.024.714,91	1.510.019,24
Zins- und sonstige Finanzaufwendungen	-2.148.723,87	-895.191,48
Finanzergebnis	-1.124.008,96	614.827,76

Für das Berichtsjahr 2013 wird ein positiver Saldo von 614.827,76 € ausgewiesen.

4.1	Zins- und sonstige Finanzerträge	1.510.019,24 €
-----	----------------------------------	----------------

Unter dieser Position sind die Zinserträge aus angelegten Geldern bei Kreditinstituten und sonstige Zinserträge zu buchen. Weiterhin fallen in diese Position Erträge aus Gewinnanteilen an Beteiligungen und Gewinnausschüttungen.



Anhang zum Jahresabschluss 2013

(in €)	Ergebnis 2012	Ergebnis 2013
Zinserträge aus Geldanlagen	759.563,66	896.924,52
Anteile am Bilanzgewinn	265.151,25	265.151,25
sonstige Zins- und Finanzerträge	0,00	347.943,47
Summe	1.024.714,91	1.510.019,24

Die Finanzerträge bestehen zum größten Teil aus Zinserträgen aus Geldanlagen (896 TEUR) und der Gewinnausschüttung der Kreissparkasse Eichsfeld (265 TEUR). Unter den sonstigen Zins- und Finanzerträgen wird die Erhöhung des Eigenkapitals des Eigenbetriebes „Eichsfelder Kulturbetriebe“ in Höhe von 347.943,47 € nachgewiesen. Diese Erhöhung ergibt sich aus dem Jahresgewinn 2013 zuzüglich der vom Landkreis Eichsfeld weitergeleiteten Gewinnausschüttung der Kreissparkasse Eichsfeld.

4.2	Zins- und sonstige Finanzaufwendungen	895.191,48 €
------------	--	---------------------

Zu den Zinsen und sonstigen Finanzaufwendungen gehören die Zinszahlungen für Investitionskredite, kreditähnliche Rechtsgeschäfte und sonstiger Finanzaufwand.

(in €)	Ergebnis 2012	Ergebnis 2013
Zinsaufwendungen für Darlehen	1.005.606,94	857.982,39
Zinsaufwendungen an Sonderverm.	1.091.140,58	0,00
Zinsaufwendungen an Land	0,00	11.752,52
Zinsaufwendungen an Sonstige	51.976,35	25.456,57
Summe	2.148.723,87	895.191,48

Die Zinsaufwendungen enthalten die Zinsen für aufgenommene Darlehen bei Kreditinstituten in Höhe von 858 TEUR. Weiterhin wurden in 2012 in dieser Position Zinsaufwendungen an Sondervermögen (Defizitausgleich Eigenbetrieb – Eichsfelder Kulturbetriebe) mit 1,1 Mio EUR nachgewiesen. Mit dem Jahresabschluss 2013 der Eichsfelder Kulturbetriebe wird eine Erhöhung des Eigenkapitals festgestellt. Ein Ausgleich seitens des Landkreises Eichsfeld ist in 2013 nicht erforderlich.

5. Außerordentliches Ergebnis

Unter den Posten „außerordentliche Erträge“ und „außerordentliche Aufwendungen“ werden die außerhalb der gewöhnlichen Verwaltungstätigkeit regelmäßig und unregelmäßig anfallenden Erträge und Aufwendungen ausgewiesen.

(in €)	Ergebnis 2012	Ergebnis 2013
außerordentliche Erträge	2.450.314,07	1.355.978,43
außerordentliche Aufwendungen	-73.792,11	-4.615,36
außerordentliches Ergebnis	2.376.521,96	1.351.363,07

Für das Berichtsjahr 2013 wird ein positiver Saldo von 1.351.363,07 € ausgewiesen.



Anhang zum Jahresabschluss 2013

5.1	außerordentliche Erträge	1.355.978,43 €
-----	--------------------------	----------------

Gemäß § 63 Nr. 9 ThürGemHV-Doppik sind außerordentliche Erträge solche, die auf unvorhersehbaren, seltenen und ungewöhnlichen Vorgängen von wesentlicher Bedeutung beruhen. Weiterhin sind hier Erträge aus der unentgeltlichen Übertragung von Anlagevermögen darzustellen.

(in €)	Ergebnis 2012	Ergebnis 2013
Erträge aus der Umstufung von Straßen	2.450.314,07	1.355.978,43
sonstige außerordentliche Erträge	0,00	0,00
Summe	2.450.314,07	1.355.978,43

5.2	außerordentliche Aufwendungen	4.615,36 €
-----	-------------------------------	------------

Gemäß § 63 Nr. 9 ThürGemHV-Doppik sind außerordentliche Aufwendungen solche, die auf unvorhersehbaren, seltenen und ungewöhnlichen Vorgängen von wesentlicher Bedeutung beruhen. Weiterhin sind hier Aufwendungen aus der unentgeltlichen Übertragung von Anlagevermögen darzustellen.

(in €)	Ergebnis 2012	Ergebnis 2013
Aufwendungen aus der Umstufung von Kreisstraßen	73.792,11	0,00
sonstige außerordentliche Aufwendungen	0,00	4.615,36
Summe	73.792,11	4.615,36



6. Jahresergebnis

Das ordentliche Jahresergebnis ergibt sich aus der Summe des Ergebnisses der laufenden Verwaltungstätigkeit und dem Finanzergebnis. Die Gesamtergebnisrechnung weist ein positives ordentliches Jahresergebnis in Höhe von 3.341.222,34 € aus.

Die Summe aus dem ordentlichen Jahresergebnis und dem außerordentlichen Jahresergebnis ergibt das Jahresergebnis, das für die Beurteilung des Haushaltsausgleichs herangezogen wird.

Im Berichtsjahr wurde ein positives Jahresergebnis in Höhe von 3.835.787,86 € ausgewiesen und damit der Haushaltsausgleich erreicht.

(in €)	Ergebnis 2012	Ergebnis 2013
Erträge aus Verwaltungstätigkeit	125.557.101,61	127.087.514,64
Aufwendungen aus Verwaltungstätigkeit	-120.975.313,25	-124.361.120,06
Ergebnis aus Verwaltungstätigkeit	4.581.788,36	2.726.394,58
Zins- und sonstige Finanzerträge	1.024.714,91	1.510.019,24
Zins- und sonstige Finanzaufwendungen	-2.148.723,87	-895.191,48
Finanzergebnis	-1.124.008,96	614.827,76
ordentliches Ergebnis	3.457.779,40	3.341.222,34
außerordentliche Erträge	2.450.314,07	1.355.978,43
außerordentliche Aufwendungen	-73.792,11	-4.615,36
außerordentliches Ergebnis	2.376.521,96	1.351.363,07
Jahresergebnis vor Sonderposten und Rücklagen	5.834.301,36	4.692.585,41
Einstellung in die allgemeine Rücklage	-2.450.314,07	-1.355.978,43
Entnahme aus der allgemeinen Rücklage	73.792,11	4.615,36
Entnahme aus der zweckgebundenen Kapitalrücklage	494.565,52	494.565,52
Entnahme aus der zweckgebundenen Ergebnisrücklage	0,00	0,00
Jahresergebnis	3.952.344,92	3.835.787,86

Entwicklung des Ergebnisvortrags

(in €)	2010	2011	2012	2013
Saldovortrag aus Vorjahren	0	6.291.337,28	14.583.253,76	18.535.598,68
Jahresergebnis	6.291.337,28	8.291.916,48	3.952.344,92	3.835.787,86
Saldovortrag auf Folgejahre	6.291.337,28	14.583.253,76	18.535.598,68	22.371.386,54



VII. Erläuterungen zur Finanzrechnung

Die Finanzrechnung stellt neben der Bilanz und der Ergebnisrechnung die dritte Komponente des Neuen Kommunalen Finanzmanagements (NKF) dar. In der Finanzrechnung werden auf der Grundlage des Bruttoprinzips alle erhaltenen Einzahlungen und geleisteten Auszahlungen des Haushaltsjahres nachgewiesen. Die Gliederung der Finanzrechnung entspricht im Wesentlichen der Gliederung der Ergebnisrechnung. Insoweit gelten die Ausführungen zur Ergebnisrechnung entsprechend. Zusätzlich werden in der Finanzrechnung die Zahlungsströme für die Investitionstätigkeit sowie die Veränderungen des Bestandes an Finanzmitteln abgebildet. Der in der Finanzrechnung als Ergebnis ausgewiesene Bestand an liquiden Mitteln entspricht dem in der Bilanz ausgewiesenen Bestand liquider Mittel aller Bankkonten und Kassenbestände.

Abweichungen zwischen Ergebnisrechnung und Finanzrechnung ergeben sich durch die in der Ergebnisrechnung enthaltenen zahlungsunwirksamen Geschäftsvorfälle wie zum Beispiel Erträge aus der Auflösung von Sonderposten oder Rückstellungen, Abschreibungen, Zuführungen, Inanspruchnahme von Rückstellungen oder Rechnungsabgrenzungen.

Eine umfassende Analyse und Erläuterung von Entwicklungen in der Gesamtfinanzrechnung sowie deren Teilrechnungen erfolgt im Rechenschaftsbericht (Anlage zum Jahresabschluss).

1. Einzahlungen und Auszahlungen aus Investitionstätigkeit

1.1	Einzahlungen aus Investitionstätigkeit	4.026.309,75 €
-----	--	----------------

(in €)	Ergebnis 2012	Ergebnis 2013
Einzahlungen aus Investitionszuwendungen	4.648.141,68	3.739.310,09
Einzahlungen aus Beiträgen und ähnlichen Entgelten	16.588,04	13.925,00
Einzahlungen aus der Veräußerung von Sachanlagen	28.871,21	5.835,16
Einzahlungen aus sonstigen Ausleihungen und Kreditgewährungen	96.043,60	123.969,50
Einzahlungen aus dem Verkauf von Umlaufvermögen	334.600,00	143.270,00
Summe	5.124.244,53	4.026.309,75

Im Berichtsjahr 2013 erhielt der Landkreis Eichsfeld Einzahlungen aus Investitionstätigkeit in Höhe von 4,0 Mio EUR.

Der größte Anteil der Einzahlungen aus Investitionstätigkeit entfällt auf die Zuwendungen für Investitionsmaßnahmen vom Land. Der Hauptanteil sind Zuwendungen und Zuschüsse für den Straßenbau. Die Einzahlungen belaufen sich auf 3,1 Mio EUR.



Anhang zum Jahresabschluss 2013

Weiterhin erhielt der Landkreis 200 TEUR Investitionspauschale für den Schulbereich, sowie 217 TEUR EFRE-Mittel für Schulen.

Hinzuzurechnen sind auch die Einzahlungen aus den Darlehensgewährungen des Grundsicherungsamtes und des Sozialamtes mit einer Gesamtsumme von 124 TEUR sowie die Einzahlung aus dem Verkauf von Umlaufvermögen von 143 TEUR.

1.2	Auszahlungen aus Investitionstätigkeit	7.040.576,20 €
-----	--	----------------

(in €)	Ergebnis 2012	Ergebnis 2013
Auszahlungen für den Erwerb von immateriellen Vermögensgegenständen	218.870,40	494.533,35
Auszahlungen für den Erwerb von Sachanlagen	5.716.445,55	6.435.320,37
Auszahlungen für sonstige Ausleihungen und Kreditgewährungen	97.063,03	110.722,48
Summe	6.032.378,98	7.040.576,20

Im Berichtsjahr 2013 hat der Landkreis Eichsfeld Auszahlungen für Investitionstätigkeit in Höhe von 7,0 Mio EUR getätigt.

Der größte Anteil der Auszahlungen aus Investitionstätigkeit entfällt auf den Erwerb von Sachanlagen (6,4 Mio EUR) und den Erwerb von immateriellen Vermögensgegenständen (494 TEUR). Beim Erwerb von immateriellen Vermögensgegenständen werden u. a. der Investitionszuschuss an die Stadt Leinefelde für eine Drehleiter i. H. v. 150 TEUR, der Investitionszuschuss für den Infopoint Etzelsbach i.H.V. 236 TEUR und die gezahlten Investitionszuschüsse als Nutzungsberechtigte (Kanalbeteiligung Kreisstraßen) i. H. v. 34 TEUR nachgewiesen.

Die Auszahlungen für den Erwerb von Sachlagen setzen sich wie folgt zusammen:

(in €)	Ergebnis 2012	Ergebnis 2013
Auszahlung für Erwerb bebauter Grundstücke	69.155,05	9.709,54
Auszahlungen für die Herstellung von Bauten auf eigenen Grundstücken	27.846,79	26.049,67
Auszahlungen für Infrastrukturvermögen	11.041,66	7.762,76
Auszahlungen für Fahrzeuge, Maschinen und technische Anlagen	178.544,10	235.226,76
Auszahlungen für Erwerb von beweglichen Sachen des Anlagevermögens	766.451,22	925.278,52
Auszahlungen für Anlagen in Bau	4.663.406,73	5.230.828,91
sonstige Auszahlungen	0,00	464,21
Summe	5.716.445,55	6.435.320,37



Anhang zum Jahresabschluss 2013

Zu den ausgewiesenen Auszahlungen für sonstige Ausleihungen und Kreditgewährungen gehören die Auszahlungen für die Darlehensgewährungen in den Bereichen SGB II (Teilhaushalt 52) und SGB XII (Teilhaushalt 50).

1.3	Übertragene Mittel / Haushaltsermächtigungen	3.965.479,72 €
------------	---	-----------------------

Insgesamt wurden 3.965.479,72 € Haushaltsausgabereste gebildet und in das Haushaltsjahr 2014 vorgetragen.

Im Einzelnen handelt es sich um folgende Investitionsmaßnahmen:

TH	Investitionsnummer	Bezeichnung	Betrag
10	101-11-003	Erwerb eines Dienstwagens	20.000,00
10	103-1001-1	Erwerb von Hardware (Verwaltung)	19.028,70
10	103-1001-2	Erwerb von Software (Verwaltung)	20.599,62
10	103-12-004	Einführung Sharepoint	24.985,72
10	103-12-007	Anpassungen in Kommunalregie	83.608,30
10	103-13-002	EDV-Rechenzentrum	113.840,93
10	103-13-003	Erwerb von USV-Anlagen - Verwaltung	7.662,69
10	103-13-005	Telefonanlagen Schulen	7.968,47
10	103-13-008	Erweiterung LogoData	20.603,00
10	103-13-010	Vertragsmanagement Infoma	11.100,00
10	103-2001-1	Erwerb von Hardware (Schulen)	9.245,46
10	103-2001-2	Erwerb von Software (Schulen)	28.571,32
23	232-11-016	Außenanlagen RS Uder	112.109,77
23	232-12-005	Wärmedämmfassade GS Bodenrode	59.937,69
23	232-12-012	Außenanlage GS/RS Breitenworbis	3.000,00
23	232-13-001	Grundstückserwerb	9.400,00
23	232-13-009	Außenanlagen GS Weißenborn	14.400,00
23	232-13-014	Außenanlagen Gymnasium Heiligenstadt	26.375,73
23	233-09-008	K 235 Beuren-Kreuzebra 3. BA	75.000,00
23	233-11-001	K 119 Siemerode - Landesgrenze Niedersachsen	125.000,00
23	233-11-002	K 229 Bodenrode - Steinbach	1.500,00
23	233-11-006	K 109 - Planung, Grunderwerb, Vermessung etc.	757,67
23	233-11-010	K 120 Mackenrode - Weidenbach (L1004)	2.000,00
23	233-11-011	K 228 Neuendorf - L1009	5.000,00
23	233-11-012	K 238 Mengelrode - Streitholz	2.000,00
23	233-11-013	K 239 Günterode - Glasehausen - LG Niedersachsen	1.500,00
23	233-13-001	Baumaßnahme K 211 - Gerterode - L2048	525.000,00
23	233-13-002	Baumaßnahme K 211 - Gerterode - Niederorschel	3.000,00
23	233-13-003	Baumaßnahme K 127 - Ershausen - Lehna	2.000,00
23	233-13-004	Baumaßnahme K 124 - Bernterode - Krombach	893.124,00
23	233-13-005	Baumaßnahme K 125 - Rüstungen - Schwobfeld	2.000,00
23	233-13-006	Baumaßnahme K 126 - Wilbich - L1007	2.000,00



Anhang zum Jahresabschluss 2013

TH	Investitionsnummer	Bezeichnung	Betrag
23	233-13-007	K 123 - Planung, Grunderwerb, Vermessung etc.	45,00
23	233-13-008	Baumaßnahme K 128 - Pfaffschwende - Kella	1.164.137,00
23	233-13-010	K 231 - Planung, Grunderwerb, Vermessung etc.	50,00
23	233-2001-2	Erwerb von Fahrzeugen	111.706,85
32	322-13-001	Erwerb von BGA	1.019,20
32	323-12-004	Einsatzfahrzeuge Katastrophenschutz	403.815,75
40	402-3101-1	Erwerb von Schulausstattung - GS Großbodungen	1.941,40
40	402-3231-2	Erwerb von Hortausstattung - GS Teistungen	358,17
40	402-4031-1	Erwerb von Schulausstattung - RS Breitenworbis	2.000,00
40	402-4131-1	Erwerb von Schulausstattung - RS Worbis	6.300,00
40	402-6001-1	Erwerb von Schulausstattung - Gymn. Dingelstädt	7.295,65
40	403-1001-1	Erwerb BGA/GWG - KVHS Eichsfeld	3.400,00
40	403-1001-2	Erwerb BGA/GWG - KVHS Eichfeld (Migration)	6.000,00
51	512-13-002	Erwerb von BGA	2.000,00
70	700-13-001	Erwerb von BGA	1.000,00
70	701-13-001	Erwerb von BGA	1.101,35
70	701-13-002	REACH-IT Arbeitsplatz	4.000,00
70	703-13-001	Erwerb von BGA	386,75
70	704-11-007	Errichtung Schotterwege zum Erdstofflager	16.000,00
70	704-13-002	Erwerb von BGA - Kleinanlieferung	228,22
70	704-13-006	Gaswarn- und Messgeräte	375,31
Summe:			3.965.479,72



2. Einzahlungen und Auszahlungen aus Finanzierungstätigkeit

2.1	Einzahlungen aus Finanzierungstätigkeit	4.229.398,63 €
-----	---	----------------

Im Berichtsjahr 2013 sind Einzahlungen aus Finanzierungstätigkeit in Höhe von 4.229.398,63 EUR nachgewiesen. Hierbei handelt es sich um die Einzahlungen aus der Umschuldung eines Investitionskredits. Kredite zur Liquiditätssicherung wurden in 2013 nicht aufgenommen.

2.2	Auszahlungen aus Finanzierungstätigkeit	5.757.472,07 €
-----	---	----------------

Im Berichtsjahr 2013 werden Auszahlungen zur Tilgung von Investitionskrediten in Höhe von 1.528.073,44 EUR sowie Auszahlungen für die Umschuldung eines Investitionskredits in Höhe von 4.229.398,63 EUR nachgewiesen.

3. Einzahlungen und Auszahlungen aus durchlaufenden Geldern, fremden Finanzmitteln

(in €)	Ergebnis 2012	Ergebnis 2013
Einzahlungen aus durchlaufenden Geldern, fremden Finanzmitteln, ungeklärten Zahlungsvorgängen	400.971,23	2.060.401,76
Auszahlungen aus durchlaufenden Geldern, fremden Finanzmitteln, ungeklärten Zahlungsvorgängen	341.726,94	2.050.478,06
Summe	59.244,29	9.923,70

3.1	Einzahlungen aus durchlaufenden Geldern	2.060.401,76 €
-----	---	----------------

Im Berichtsjahr 2013 werden Einzahlungen aus durchlaufenden Geldern, fremden Finanzmitteln und ungeklärten Zahlungsvorgängen i. H. v. 2.060.401,76 EUR ausgewiesen.

(in €)	Ergebnis 2012	Ergebnis 2013
DG - Weiße Flächen	42.236,82	36.671,77
DG - Abfallgebühren	7.269,30	6.831,70
DG - Breitbandförderung	0,00	1.640.744,04
DG - Amtshilfeersuchen	298.545,08	273.101,30
DG - sonstige	50.702,48	101.404,84
ungeklärte Zahlungseingänge	2.217,55	1.648,11
Summe	400.971,23	2.060.401,76



Anhang zum Jahresabschluss 2013

3.2	Auszahlungen aus durchlaufenden Geldern	2.050.478,06 €
-----	---	----------------

Im Berichtsjahr 2013 werden Auszahlungen aus durchlaufenden Geldern, fremden Finanzmitteln und ungeklärten Zahlungsvorgängen i. H. v. 2.050.478,06 EUR ausgewiesen.

(in €)	Ergebnis 2012	Ergebnis 2013
DG - Weiße Flächen	3.660,69	12.221,66
DG - Abfallgebühren	6.513,40	7.382,10
DG - Breitbandförderung	0,00	1.640.744,04
DG - Amtshilfeersuchen	280.529,57	288.395,82
DG - sonstige	51.023,28	101.143,18
ungeklärte Zahlungsausgänge	0,00	591,26
Summe	341.726,94	2.050.478,06

4. Jahresergebnis, Veränderung der liquiden Mittel

(in €)	Ergebnis 2012 in EUR	Ergebnis 2013 in EUR
Einzahlungen aus Verwaltungstätigkeit	120.235.172,11	122.379.862,15
Auszahlungen aus Verwaltungstätigkeit	-114.936.427,00	-117.697.284,04
Saldo der Ein- und Auszahlungen aus Verwaltungstätigkeit	5.298.745,11	4.682.578,11
Zins- und sonstige Finanzeinzahlungen	1.025.040,21	1.162.305,73
Zins- und sonstige Finanzauszahlungen	-973.881,85	-925.407,83
Saldo der Zins- und sonstigen Finanzein- und auszahlungen	51.158,36	236.897,90
Saldo der ordentlichen Ein- und Auszahlungen	5.349.903,47	4.919.476,01
außerordentliche Einzahlungen	0,00	3.078,92
außerordentliche Auszahlungen	-65.693,01	-18.726,03
Saldo der außerordentlichen Ein- und Auszahlungen	-65.693,01	-15.647,11
Saldo der ordentlichen und außerordentlichen Ein- und Auszahlungen	5.284.210,46	4.903.828,90
Einzahlungen aus Investitionstätigkeit	5.124.244,53	4.026.309,75
Auszahlungen aus Investitionstätigkeit	-6.032.378,98	-7.040.576,20
Saldo der Ein- und Auszahlungen aus Investitionstätigkeit	-908.134,45	-3.014.266,45
Finanzmittelüberschuss	4.376.076,01	1.889.562,45



Anhang zum Jahresabschluss 2013

(in €)	Ergebnis 2012 in EUR	Ergebnis 2013 in EUR
Einzahlungen aus der Aufnahme von Investitionskrediten	0,00	4.229.398,63
Auszahlungen für die Tilgung von Investitionskrediten	-2.889.864,75	-5.757.472,07
Saldo der Ein- und Auszahlungen aus Finanzierungstätigkeit	-2.889.864,75	-1.528.073,44
Einzahlungen aus durchlaufenden Geldern	400.971,23	2.060.401,76
Auszahlungen aus durchlaufenden Geldern	-341.726,94	-2.050.478,06
Saldo der Ein- und Auszahlungen aus durchlaufenden Geldern	59.244,29	9.923,70
Veränderung der liquiden Mittel	1.545.455,55	371.412,71

Der Landkreis Eichsfeld konnte im Berichtsjahr 2013 einen Zuwachs der liquiden Mittel in Höhe von 371.412,71 EUR verzeichnen. Gegenüber dem Vorjahr verringerte sich der Zuwachs der liquiden Mittel um ca. 1,1 Mio EUR.

Kontrollrechnung:

(in €)	Ergebnis 2012	Ergebnis 2013
Stand der Kredite zur Liquiditätssicherung zum Ende des Haushaltsvorjahres	0	0
Stand der Kredite zur Liquiditätssicherung zum Ende des Haushaltsjahres	0	0
Stand der liquiden Mittel zum Ende des Haushaltsvorjahres	37.895.961,91	39.441.417,46
Stand der liquiden Mittel zum Ende des Haushaltsjahres	39.441.417,46	39.812.830,17

Der Bestand der liquiden Mittel zum Ende des Haushaltsjahres in Höhe von 39.812.830,17 EUR stimmt mit dem in der Bilanzposition „2.4 Kassenbestand, Guthaben bei Kreditinstituten...“ ausgewiesenen Bestand überein. Der Saldo der ordentlichen und außerordentlichen Ein- und Auszahlungen in Höhe von 4.903.828,90 EUR reicht aus, um die Auszahlungen zur planmäßigen Tilgung von Investitionskrediten (1.528.073,44 EUR) zu decken. Der Haushaltsausgleich wurde somit erreicht. Der übersteigende Betrag in Höhe von 3.375.755,46 EUR wird entsprechend vorgetragen.

(in €)	2010	2011	2012	2013
Saldo vortrag aus Vorjahren	0	8.205.123,41	15.896.968,83	18.291.314,54
Saldo der ordentlichen und außerordentlichen Ein- und Auszahlungen	9.480.576,38	9.025.083,08	5.284.210,46	4.903.828,90
Auszahlungen zur planmäßigen ordentl. Tilgung	-1.275.452,97	-1.333.237,66	-2.889.864,75	-1.528.073,44
Saldo vortrag aktuelles Jahr	8.205.123,41	7.691.845,42	2.394.345,71	3.375.755,46
Saldo vortrag insgesamt	8.205.123,41	15.896.968,83	18.291.314,54	21.667.070,00



VIII. Gesonderte Angaben zum Jahresabschluss nach § 50 Abs. 2 ThürGemHV-Doppik

Gemäß § 50 Abs. 2 ThürGemHV-Doppik sind gesonderte Anhangsangaben erforderlich, wenn die darin aufgeführten Tatbestände zutreffen.

Die nachfolgenden Nummern sind betroffen und werden wie folgt erläutert:

- Nr. 7 – Übersicht der Grundstücke in Baulastträgerschaft des Landkreises Eichsfeld, die sich auf privaten Grund und Boden befinden (Anlage 8)
- Nr. 17 – Subsidiärhaftung aus der Zusatzversorgung von Arbeitnehmern (Anlage 7)
- Nr. 21 - Name und Sitz von Organisationen, an denen der Landkreis Eichsfeld oder eine für Rechnung des Landkreises Eichsfeld handelnde Person Anteile hält - Beteiligungsunternehmen nach § 16 Abs. 2 und 4 Aktiengesetz (Anlage 9)
- Nr. 22 - uneingeschränkte Haftung des Landkreis Eichsfeld (Anlage 2)
- Nr. 23 - Mitgliedschaften (Anlage 3)
- Nr. 24 - sonstige wichtige Verträge (Anlage 4)
- Nr. 25 - Angabe der durchschnittliche Zahl der Beamten und Arbeitnehmer (Vollbeschäftigteneinheiten) im Haushaltsjahr (Anlage 5)
- Nr. 26 - Angabe der Mitglieder des Kreistages mit dem Familiennamen und mindestens einem ausgeschriebenen Vornamen, auch wenn sie diesem Haushaltsjahr nur zeitweise angehört haben (Anlage 6)

Heilbad Heiligenstadt, den 15. August 2018

Dr. Werner Henning

Landrat



IX. Anlagen zum Anhang

- Anlage 1 - Übersicht der Erträge und Aufwendungen
 - Anlage 2 - Name und Sitz und Rechtsform für Organisationen bei Haftung des Landkreises zum 31.12.2013
 - Anlage 3 - Übersicht über die Mitgliedschaften des Landkreises zum 31.12.2013
 - Anlage 4 - Übersicht der wichtigen Verträge
 - Anlage 5 - Übersicht über die durchschnittliche Zahl der Beamten und der Arbeitnehmer
 - Anlage 6 - Übersicht über die Mitglieder des Kreistages zum 31.12.2013
 - Anlage 7 - Subsidiärhaftung aus der Zusatzversorgung der Arbeitnehmer
 - Anlage 8 - Übersicht der Grundstücke wirtschaftlicher Eigentümer
 - Anlage 9 - Name und Sitz von Organisationen bei Anteilen des Landkreises zum 31.12.2013
-

**Anlage 1 - Übersicht über die Erträge und Aufwendungen
 Jahresabschluss 2013 - Landkreis Eichsfeld**

lfd. Nr.	Beschreibung	Ermächtigung des HH-Jahres 2013	übertragene Ermächtigung aus HH-Vorjahren	Gesamtermächtigungen im HH-Jahr 2013	Ergebnis des HH-Jahres 2013	Abweichung (Ergebnis-Ansatz) im HH-Jahr 2013
1.	+ Steuern und ähnliche Abgaben	0,00	0,00	0,00	0,00	0,00
	darunter:					
1.1	Grundsteuer A	0,00	0,00	0,00	0,00	0,00
1.2	Grundsteuer B	0,00	0,00	0,00	0,00	0,00
1.3	Gewerbesteuer	0,00	0,00	0,00	0,00	0,00
1.4	Gemeindeanteil an der Einkommensteuer	0,00	0,00	0,00	0,00	0,00
1.5	Gemeindeanteil an der Umsatzsteuer	0,00	0,00	0,00	0,00	0,00
1.6	Sonstige Gemeindesteuern	0,00	0,00	0,00	0,00	0,00
1.7	Ausgleichsleistungen vom Land	0,00	0,00	0,00	0,00	0,00
1.8	Leistungen des Landes aus der Umsetzung des 4. Gesetzes für moderne Dienstleistungen am Arbeitsmarkt	0,00	0,00	0,00	0,00	0,00
1.9	Leistungen des Landes aus dem Ausgleich von Sonderlasten aus der Zusammenführung von Arbeitslosen- u. Sozialhilfe	0,00	0,00	0,00	0,00	0,00
2.	+ Zuwendungen, all. Umlagen, sonst. Transf.	71.246.000,00	0,00	71.246.000,00	75.096.799,09	-3.850.799,09
	darunter:					
2.1	Schlüsselzuweisungen	31.711.600,00	0,00	31.711.600,00	31.683.085,65	28.514,35
2.2	Bedarfszuweisungen	0,00	0,00	0,00	0,00	0,00
2.3	Sonstige allgemeine Zuweisungen	7.213.800,00	0,00	7.213.800,00	7.224.305,00	-10.505,00
2.4	Zuweisungen und Zuschüsse für laufende Zwecke	5.453.800,00	0,00	5.453.800,00	6.192.825,92	-739.025,92
2.5	Allgemeine Umlagen vom Land	0,00	0,00	0,00	56.438,92	-56.438,92
2.6	Allgemeine Umlagen von Gemeinden und GV (Kreisumlage)	26.866.700,00	0,00	26.866.700,00	26.866.329,36	370,64
3.	+ Erträge der sozialen Sicherung	37.947.700,00	0,00	37.947.700,00	36.920.559,32	1.027.140,68
	darunter:					
3.1	Ersatz von sozialen Leistungen außerhalb von Einrichtungen	1.766.400,00	0,00	1.766.400,00	2.168.704,57	-402.304,57
3.2	Ersatz von sozialen Leistungen in Einrichtungen	2.232.400,00	0,00	2.232.400,00	2.869.478,89	-637.078,89
3.3	SGB XII-Kostenbeteiligung und -erstattung und anderer sozialer Leistungen (z. B. Asyl)	2.273.800,00	0,00	2.273.800,00	2.261.977,63	11.822,37
3.4	SGB VIII-Kostenbeteiligung und -erstattung und anderer Jugendhilfe	820.000,00	0,00	820.000,00	766.505,43	53.494,57
3.5	SGB II-Aufgabenbezogene Leistungsbeteiligungen	29.235.900,00	0,00	29.235.900,00	26.760.507,21	2.475.392,79
3.6	Zuweisungen und Zuschüsse für laufende Zwecke im Bereich der sozialen Sicherung	1.619.200,00	0,00	1.619.200,00	2.093.385,59	-474.185,59
4.	+ Öffentlich-rechtliche Leistungsentgelte	9.104.300,00	0,00	9.104.300,00	9.672.520,49	-568.220,49
	darunter:					
4.1	Verwaltungsgebühren einschließlich Erstattung von Auslagen	1.704.600,00	0,00	1.704.600,00	2.025.096,75	-320.496,75
4.2	Benutzungsgebühren und ähnliche Entgelte, Kostenerstattungen	7.399.700,00	0,00	7.399.700,00	7.647.202,46	-247.502,46
5.	+ Privatrechtliche Leistungsentgelte	2.097.800,00	0,00	2.097.800,00	1.809.317,46	288.482,54
	darunter:					
5.1	Privatrechtliche Leistungsentgelte	1.337.600,00	0,00	1.337.600,00	1.809.317,46	-471.717,46
6.	+ Kostenerstattungen und Kostenumlagen	2.667.400,00	0,00	2.667.400,00	2.586.911,96	80.488,04
7.	+/- Bestandsveränd. Erzeugnisse und Leistungen	0,00	0,00	0,00	0,00	0,00
8.	+ Andere aktivierte Eigenleistungen	0,00	0,00	0,00	0,00	0,00
9.	+ Sonstige laufende Erträge	7.486.500,00	0,00	7.486.500,00	1.001.406,32	6.485.093,68
	darunter:					
9.1	Erträge aus der Veräußerung von Vermögensgegenständen	0,00	0,00	0,00	3.214,75	-3.214,75
10.	Summe lfd. Erträge aus Verwaltungstätigkeit	130.549.700,00	0,00	130.549.700,00	127.087.514,64	3.462.185,36
11.	- Personalaufwendungen	-33.049.211,00	0,00	-33.049.211,00	-31.181.836,99	-1.867.374,01
	darunter:					
11.1	Zuführungen zu Pensionsrückstellungen u.ä. Verpflichtungen (für aktive Mitarbeiter)	-351.800,00	0,00	-351.800,00	-487.281,00	135.481,00
12.	- Versorgungsaufwendungen	-36.200,00	0,00	-36.200,00	-723.573,11	687.373,11
	darunter:					
12.1	Zuführungen zu Pensionsrückstellungen u.ä. Verpflichtungen	0,00	0,00	0,00	-303.661,00	303.661,00
13.	- Aufwendungen für Sach- und Dienstleistungen	-19.631.362,54	0,00	-19.631.362,54	-18.464.683,71	-1.166.678,83
	darunter:					
13.1	Aufwendungen für Energie / Wasser / Abwasser / Abfall	-2.896.400,00	0,00	-2.896.400,00	-2.447.388,00	-449.012,00
13.2	Aufwendungen für Unterhaltung und Bewirtschaftung	-4.783.810,77	0,00	-4.783.810,77	-4.897.610,07	113.799,30
14.	- Abschreib. auf imm. Verm. u. Sachanlagen	-5.145.000,00	0,00	-5.145.000,00	-5.539.753,89	394.753,89
15.	- Abschreib. auf Umlaufvermögen	0,00	0,00	0,00	0,00	0,00
16.	- Zuwendungen, allg. Umlagen, sonst. Transferl	-3.095.495,64	0,00	-3.095.495,64	-3.128.558,40	33.062,76
	darunter:					
16.1	Zuweisungen und Zuschüsse für laufende Zwecke	-3.095.495,64	0,00	-3.095.495,64	-3.128.558,40	33.062,76
16.2	Schuldendiensthilfen	0,00	0,00	0,00	0,00	0,00
16.3	Gewerbesteuerumlage	0,00	0,00	0,00	0,00	0,00
16.4	Allgem. Umlagen an das Land	0,00	0,00	0,00	0,00	0,00
16.5	Allgemeine Umlagen an Landkreise	0,00	0,00	0,00	0,00	0,00
16.6	Verwaltungsgemeinschaft	0,00	0,00	0,00	0,00	0,00
16.7	Allgemeine Umlagen an erfüllende Gemeinde	0,00	0,00	0,00	0,00	0,00
16.8	Allgem. Umlagen an Zweckverbände	0,00	0,00	0,00	0,00	0,00
16.9	Allgem. Umlagen an Sonstige	0,00	0,00	0,00	0,00	0,00
17.	- Aufwendungen der sozialen Sicherung	-65.469.607,00	0,00	-65.469.607,00	-61.149.467,64	-4.320.139,36
	darunter:					
17.1	Leistungen nach SGB II	-33.804.635,00	0,00	-33.804.635,00	-30.141.538,63	-3.663.096,37
17.2	Kostenbeteiligungen und -erstattungen nach SGB II	0,00	0,00	0,00	0,00	0,00
17.3	Leistungen nach SGB XII	-19.930.700,00	0,00	-19.930.700,00	-19.854.881,64	-75.818,36
17.4	Kostenbeteiligungen und -erstattungen nach SGB XII (ThürAGSGB)	-5.000,00	0,00	-5.000,00	0,00	-5.000,00
17.5	Leistungen nach SGB VIII	-6.677.100,00	0,00	-6.677.100,00	-6.169.386,65	-507.713,35
17.6	Kostenbeteiligungen und -erstattungen nach SGB VIII	-90.000,00	0,00	-90.000,00	-175.738,16	85.738,16
17.7	Sonstige Leistungen	-2.708.800,00	0,00	-2.708.800,00	-2.444.291,80	-264.508,20
17.8	Kostenbeteiligungen und -erstattungen für sonstige Leistungen	-560.000,00	0,00	-560.000,00	-548.504,47	-11.495,53
17.9	Zuw. u. Zusch. für laufende Zwecke des Bereichs soziale	-1.693.372,00	0,00	-1.693.372,00	-1.815.126,29	121.754,29
18.	- Sonstige laufende Aufwendungen	-4.205.293,00	0,00	-4.205.293,00	-4.173.246,32	-32.046,68
19.	Summe lfd. Aufwendungen a. Verwaltungstätigkeit	-130.632.169,18	0,00	-130.632.169,18	-124.361.120,06	-6.271.049,12
20.	Laufendes Ergebnis aus Verwaltungstätigkeit	-82.469,18	0,00	-82.469,18	2.726.394,58	-2.808.863,76

**Anlage 1 - Übersicht über die Erträge und Aufwendungen
 Jahresabschluss 2013 - Landkreis Eichsfeld**

lfd. Nr.	Beschreibung	Ermächtigung des HH-Jahres 2013	übertragene Ermächtigung aus HH-Vorjahren	Gesamtermächtigungen im HH-Jahr 2013	Ergebnis des HH-Jahres 2013	Abweichung (Ergebnis-Ansatz) im HH-Jahr 2013
21.	+ Zins- und sonstige Finanzerträge	810.000,00	0,00	810.000,00	1.510.019,24	-700.019,24
	darunter:					
21.1	Zinserträge	550.000,00	0,00	550.000,00	896.924,52	-346.924,52
21.2	Sonstige Finanzerträge	260.000,00	0,00	260.000,00	613.094,72	-353.094,72
22.	- Zins- und sonstige Finanzaufwendungen	-1.015.000,00	0,00	-1.015.000,00	-895.191,48	-119.808,52
	darunter:					
22.1	Zinsaufwendungen	-1.015.000,00	0,00	-1.015.000,00	-869.734,91	-145.265,09
22.2	Sonstige Zinsen und sonstige Finanzaufwendungen	0,00	0,00	0,00	-25.456,57	25.456,57
23.	Finanzergebnis	-205.000,00	0,00	-205.000,00	614.827,76	-819.827,76
24.	Ordentliches Ergebnis	-287.469,18	0,00	-287.469,18	3.341.222,34	-3.628.691,52
25.	+ Außerordentliche Erträge	0,00	0,00	0,00	1.355.978,43	-1.355.978,43
26.	- Außerordentliche Aufwendungen	-60.000,00	0,00	-60.000,00	-4.615,36	-55.384,64
27.	Außerordentliches Ergebnis	-60.000,00	0,00	-60.000,00	1.351.363,07	-1.411.363,07
28.	Jahresergebnis vor SoPo und Rücklagen	-347.469,18	0,00	-347.469,18	4.692.585,41	-5.040.054,59
29.	- Einstell. in Sopos f. Belast. a. Finanzausgl.	0,00	0,00	0,00	0,00	0,00
30.	+ Entn. a. Sopos f. Belast. a. Finanzausgl.	0,00	0,00	0,00	0,00	0,00
31.	Jahresergebnis vor Veränderung Rücklagen	-347.469,18	0,00	-347.469,18	4.692.585,41	-5.040.054,59
32.	- Einstellung in die allgemeine Rücklage	0,00	0,00	0,00	-1.355.978,43	1.355.978,43
33.	+ Entnahme aus der allgemeinen Rücklage	0,00	0,00	0,00	4.615,36	-4.615,36
34.	- Einstellung in die zweckgebundene Kapitalrücklage	0,00	0,00	0,00	0,00	0,00
35.	+ Entnahme aus der zweckgebundenen Kapitalrücklage	0,00	0,00	0,00	494.565,52	-494.565,52
36.	Jahreserg.vor Veränd. zweckgeb. Ergebnisrückl.	-347.469,18	0,00	-347.469,18	3.835.787,86	-4.183.257,04
37.	- Einstellung in die zweckgeb. Ergebnisrückl.	0,00	0,00	0,00	0,00	0,00
38.	+ Entnahme aus der zweckgeb. Ergebnisrückl.	0,00	0,00	0,00	0,00	0,00
39.	Jahresergebnis	-347.469,18	0,00	-347.469,18	3.835.787,86	-4.183.257,04

Name und Sitz und Rechtsform von Organisationen, für die der Landkreis Eichsfeld uneingeschränkt haftet

Unternehmen	Sitz	Rechtsform
Eichsfelder Kulturbetriebe	Heilbad Heiligenstadt	Eigenbetrieb
Zweckverband Tierkörperbeseitigung Thüringen	Greiz	Zweckverband/ Körperschaft öffentlichen Rechts
Nordthüringer Zweckverband Rettungsdienst	Sondershausen	Zweckverband/ Körperschaft öffentlichen Rechts
Zweckverband Nahverkehr Nordthüringen	Nordhausen	Zweckverband/ Körperschaft öffentlichen Rechts
Zweckverband Abfallwirtschaft Nordthüringen	Nordhausen/ Nentzelsrode	Zweckverband/ Körperschaft öffentlichen Rechts

Haftungsverhältnisse Zweckverbände

Soweit die Deckung des Finanzbedarfes eines Zweckverbandes nicht gewährleistet ist, kann dieser von seinen Mitgliedsgemeinden eine Umlage erheben. Die Höhe der Umlage wird nach einem bestimmten Verhältnis ermittelt, welches in der jeweiligen Satzung des Zweckverbandes definiert ist.

Gemäß den vorliegenden Jahresrechnungen 2013 haben die Zweckverbände keine Schulden.

Übersicht über die Mitgliedschaften des Landkreises Eichsfeld (ohne Eigenbetrieb)

Stand: 31.12.2013

Lfd. Nr.	Mitgliedschaften in Vereinen, Verbänden, Beiräten
1.	Allgemeine Vereinbarung über die Pflegesatzgestaltung in Thüringen
2.	Bfz-Essen GmbH (Übungsfirma Berufsschule Eichsfeld)
3.	Deutsche Märchenstraße
4.	Deutsche Vereinigung f. Wasserwirtschaft, Abwasser u. Abfall e. V.
5.	Deutsches Jugendherbergswerk
6.	Deutsches Institut für Jugendhilfe u. Familienrecht
7.	Fachverband der Kommunalkassenverwalter
8.	Fachverband der Landesbeamten
9.	Feuerwehr-Unfallkasse Mitte (FUK) der Länder Sachsen-Anhalt und Thüringen
10.	Heimat- und Verkehrsverband Eichsfeld e. V.
11.	Kommunaler Arbeitgeberverband Thüringen
12.	Kommunale Gemeinschaftsstelle für Verwaltungsvereinfachung (KGSt) Köln
13.	Kommunaler Schadensausgleich (KSA) der Länder, Brandenburg, Mecklenburg-Vorpommern, Sachsen, Sachsen-Anhalt und Thüringen
14.	Kreisvolkshochschulbeirat
15.	Landesverband Kinder- u. Jugendherholungszentren
16.	Landwirtschaftliche Berufsgenossenschaft in der Sozialversicherung für Landwirtschaft, Forsten und Gartenbau
17.	Regionale Planungsgemeinschaft Nordthüringen
18.	Südniedersachsen Stiftung
19.	Thüringer Volkshochschulverband e. V.
20.	Thüringischer Landkreistag e. V.
21.	Unfallkasse Thüringen
22.	Verband der Kolpinghäuser e.V.-Auswärts Zuhause
23.	Verwertungsgesellschaft der Film- u. Fernsehproduzenten
24.	Zusatzversorgungskasse Thüringen

Verpflichtende Verträge

Vertragspartner	Vertragsart	Vertragsinhalt	Wertumfang jährlich T€
Gemeinde Berlingerode Hauptstr. 55 37339 Berlingerode	Mietvertrag	Miete Turnhalle GS/RS Berlingerode	17,4
Gemeinde Breitenworbis Halle-Kasseler-Str. 8 37339 Breitenworbis	Mietvertrag	Miete Turnhalle GS/RS Breitenworbis	16,0
Gemeinde Gernrode Heinrich-Ernemann-Str. 1 a 37339 Gernrode	Mietvertrag	Miete Turnhalle GS Gernrode	12,0
Gemeinde Kirchworbis Hauptstr. 3 37339 Kirchworbis	Mietvertrag	Miete Turnhalle GS Kirchworbis	11,5
Gemeinde Wingerode Hauptstr. 28 37327 Wingerode	Mietvertrag	Miete Turnhalle GS Wingerode	10,4
Stadt Leinefelde-Worbis Bahnhofstr. 43 37327 Leinefelde-Worbis	Mietvertrag	Miete Turnhalle GS Worbis	8,6
Pflegeanstalt Georgsstift GmbH Klosterstr. 14 49832 Thuine	Mietvertrag	Miete Gymnasium und Turnhalle Dingelstädt	218,0
AUDI AG 85045 Ingolstadt	Mietvertrag	Mietfahrzeuge	9,5
VIWA Industrie-Service GmbH & Co.KG Grabenfeldstr. 17 83083 Riedering	Mietvertrag	Miete Parkplätze	10,4
DFMG Deutsche Funkturm GmbH Gartenstr. 217 48147 Münster	Mietvertrag	Miete Sendemasten	25,0
Landesentwicklungsgesellschaft Thüringen mbH Mainzerhofstr. 12 99084 Erfurt	Mietvertrag	Miete Halle u. Technik f. Katastrophenschutz	14,4
Xerox Premier Partner Burghold & Frech GmbH Peterstr. 1 99084 Erfurt	Miet-/ Wartungsvertrag	Miete und Wartung Kopierer	6,0
Eichsfelder Bürotechnik Worbis GmbH Sommerbergstr. 1 37339 Worbis	Mietvertrag	Miete Kopierer	22,0
Deutsche Leasing Information Technology Gmt Frölingstr. 15-31 61352 Bad Homburg	Mietvertrag	Telefonanlage	53,0
LogoData Erfurt GmbH Maximilian-Welsch-Str. 4 99084 Erfurt	Softwarepflegevertrag	LogoData Software Updates/Support/Wartung	20,6
Infoma Software Consulting GmbH Hörvelsinger Weg 17 89081 Ulm	Softwarepflegevertrag	Infoma Software Updates/Support/Wartung	78,7
IGV Ingenieurgesellschaft Karl-Marx-Str. 32 99817 Eisenach	Softwarepflegevertrag	Kommunalregie Software Updates/Support/Wartung	55,5
Fuxmedia GmbH & Co. KG Karcherallee 25 a 01277 Dresden	Softwarepflegevertrag	Software Schulverwaltung	18,2
Thüringer Landesrechenzentrum PF 800305 99092 Erfurt	Softwarepflegevertrag	LADIVA Software, BZR, CN-Netz, Updates/Support/Wartung	70,0
DVKS GmbH Am Sankt-Niclas-Schacht 13 09599 Freiberg	Softwarepflegevertrag	OKVorfahrt Software Updates/Support/Wartung	16,1
Swissphone Systems GmbH Wilhelm-Haas-Str. 2 70771 Leinfelden-Echterdingen	Softwarepflegevertrag	secur.cad/secur.office Updates/Support/Wartung	17,2

Verpflichtende Verträge

Vertragspartner	Vertragsart	Vertragsinhalt	Wertumfang jährlich T€
Lämmerzahl GmbH Am Uhlenhorst 1 44225 Dortmund	Softwarepflegevertrag	LÄMMKOM Updates/Support/Wartung	85,6
PDV Systeme GmbH Haarbergstr. 73 99099 Erfurt	Softwarepflegevertrag	VISkompak Updates/Support/Wartung	10,8
Bechtle GmbH IT Systemhaus Lindenallee 6 99428 Weimar	Softwarepflegevertrag	Updates/Support/Wartung	10,0
Computer Zentrum Strausberg Münchebergstr. 7 15344 Strausberg	Softwarepflegevertrag	ISGA Software Updates/Support/Wartung	2,9
prokommunal Oswaldstr. 5 a 13053 Berlin	Softwarepflegevertrag	Führerscheinwesen Software Updates/Support/Wartung	5,6
Comparex Deutschland Blochstr. 1 04329 Leipzig	Softwarepflegevertrag	VMware, Citrix, Kaspersky Updates/Support/Wartung	34,7
Primion Technology AG Steinbeisstr. 2-5 72510 Stetten	Softwarepflegevertrag	Primion Software Updates/Support/Wartung	4,8
Hans Berger GmbH Bretonische Str. 32 33659 Bielefeld	Softwarepflegevertrag	IT-Servicevertrag Leitstelle	9,6
S&F Datentechnik GmbH & Co.KG Reimersstr. 41 b 26789 Leer	Softwarepflegevertrag	KOMVOR Updates/Support/Wartung	6,0
KSA Kommunal Schadenausgleich 13048 Berlin	Versicherungsvertrag	Haftpflichtdeckungsschutz	17,2
KSA Kommunal Schadenausgleich 13048 Berlin	Versicherungsvertrag	KfZ-Deckungsschutz	21,3
OKV Ostdeutsche Kommunalversicherung a. G. 13055 Berlin	Versicherungsvertrag	Gebäudeversicherung	89,1
OKV Ostdeutsche Kommunalversicherung a. G. 13055 Berlin	Versicherungsvertrag	Inventarversicherung	22,3
OKV Ostdeutsche Kommunalversicherung a. G. 13055 Berlin	Versicherungsvertrag	Vermögenseigenschaden	11,3
Unfallkasse Thüringen PF 100302 99853 Gotha	Versicherungsvertrag	Unfallversicherung	513,6
Allianz Versicherungs AG Berlin	Versicherungsvertrag	Elektronikversicherung	4,8
Herrmann & Nienhaus GbR Schillerstr. 2 37308 Heilbad Heiligenstadt	Betreibungsvertrag	Betrieb- und Bewachung Asylbewerberheim	322,0
DWS Service GmbH Hospitalstr. 3 37308 Heilbad Heiligenstadt	Bewachungsvertrag	Objektbewachung Asylheim Breitenworbis	53,3
DWS Service GmbH Hospitalstr. 3 37308 Heilbad Heiligenstadt	Bewachungsvertrag	Objektbewachung Deponie Beinrode	68,3
ETF Eislebener Tele-Funk GmbH Am Strohhügel 1 06295 Eisleben	Wartungsvertrag	Funktechnik	19,6
Brillant GmbH Mühlstorstr. 6-8 98527 Suhl	Reinigungsvertrag	Gebäudereinigung	381,9

Verpflichtende Verträge

Vertragspartner	Vertragsart	Vertragsinhalt	Wertumfang jährlich T€
Scheler GmbH Thomas-Müntzer-Str. 7 99826 Mihla	Reinigungsvertrag	Gebäudereinigung	168,8
EW Entsorgung GmbH Philipp-Reis-Str. 2 37308 Heilbad Heiligenstadt	Entsorgungsvertrag	Müllabfuhr	3.625,0
Zweckverband Abfallwirtschaft An der B 4 99735 Kleinfurra	Entsorgungsvertrag	Entsorgungskosten ZAN	2.489,3
Sales & Solutions GmbH Adolf-Pirrung-Str. 7 88400 Biberach	Versorgungsvertrag	Stromversorgung	590,1
E.VITA GmbH Elwertstr. 3 70372 Stuttgart	Versorgungsvertrag	Stromversorgung	66,6
ELV Energieversorgung Boschstr. 25 37327 Leinefelde-Worbis	Versorgungsvertrag	Wärmeversorgung	365,8
EW Eichsfeldgas GmbH Hausener Weg 32 37327 Leinefelde-Worbis	Versorgungsvertrag	Gasversorgung	445,8
EW Wärme GmbH Philipp-Reis-Str. 2 37308 Heilbad Heiligenstadt	Versorgungsvertrag	Wärmeversorgung	347,9

Darüber hinaus bestehen noch weitere Verträge in den verschiedenen Bereichen, die in den Vertragsregistern aufgelistet, aber vom Wertumfang im Verhältnis unwesentlich sind.

Übersicht über die durchschnittliche Zahl der Beamten und der Arbeitnehmer im Haushaltsjahr

Erläuterung:

Für die Darstellung der Übersicht über die durchschnittliche Zahl der Beamten und Angestellten wurde der IST-Stand zum 30.06.2013 zugrunde gelegt.

	Zahl der Stellen in VZÄ
	Stand 30.06.2013
1. Beamte	38,2500
2. Angestellte	591,1691
gesamt	629,4191

Landrat und Beigeordnete

Landrat	Dr. Henning, Werner
1. Beigeordneter	Schneider, Gerald
ehrenamtlicher Beigeordneter	König, Rudolf

Übersicht über die Mitglieder des Kreistages im Jahr 2013

<u>lfd. Nr.</u>	<u>Name, Vorname</u>
1	Dr. Althaus, Bernd Uwe
2	Aschenbach, Petra
3	Berend, Rolf
4	Bollwahn, Matthias
5	Buse, Werner
6	Degenhardt, Lioba
7	Döring, Hans-Jürgen
8	Dornieden, Horst
9	Eberhardt, Olaf
10	Ehrlich-Strathausen, Antje
11	Fritzlar, Ronny
12	Fröbrich, Klaus-Peter
13	Funke, Manfred
14	Funke, Herbert Heinz
15	Gaßmann, Michael
16	Dr. Gebauer, Manuel
17	Dr. Gräfin von Westphalen, Gerlinde
18	Heddergott, Thomas
19	Heise, Thorsten
20	Hellrung, Gerhard
21	Hertam, Dietrich
22	Hesse, Werner
23	Hoffmeier, Michael
24	Hunold, Erwin
25	Hupach, Sigrid
26	Jaritz, Mario
27	Jüttemann, Gerhard
28	Klapprott, Siegfried
29	Knauff, Bernhard
30	König, Rudolf
31	König, Thadäus
32	Krippendorf, Peter
33	Kühn, Michael
34	Lintzel, Eckart
35	Martin, Gerhard
36	Metz, Arnold
37	Meyer, Ingeborg
38	Müller, Thomas
39	Reinhardt, Gerd
40	Schneider, Silvio
41	Strathausen, Franz-Josef
42	Stützer, Christian
43	Tasch, Marco
44	Trappe, Peter
45	Vockrodt, Josef
46	Welitschkin, Petra

Subsidiärhaftung aus der Zusatzversorgung der Arbeitnehmer 2013

Zur Subsidiärhaftung aus der Zusatzversorgung von Tarifangestellten werden folgende Angaben gemacht:

Die Arbeitnehmer des Landkreis Eichsfeld sind bei der Kommunalen Zusatzversorgungskasse Thüringen versichert.

Es bestehen Versorgungszusagen gemäß des Tarifvertrages über die zusätzliche Altersversorgung der Beschäftigten des öffentlichen Dienstes vom 01.03.2002 - Altersvorsorge-TV-Kommunal - (ATV-K) in der Fassung des Änderungsvertrages Nr. 4 vom 22. Juni 2007 sowie aufgrund der Satzung der Kommunalen Zusatzversorgungskasse in der Fassung der 6. Änderungssatzung vom 15. Mai 2009.

Die Zusatzversorgungskasse hat die Aufgabe, den Arbeitnehmern ihrer Mitglieder im Rahmen der Satzung eine zusätzliche Alters-, Erwerbsminderung- und Hinterbliebenenversorgung zu gewähren. Die Leistungen aus der Zusatzversorgung bemessen sich nach dem Stand der erreichten Anwartschaft entsprechend dem jeweiligen Versorgungspunktekonto der Versicherten.

Die zur Finanzierung der Leistungen und Aufwendungen benötigten Mittel werden im Rahmen der so genannten Kombinationsfinanzierung durch Umlagen und Zusatzbeiträge der Mitglieder sowie aus den Kapitalerträgen aufgebracht. Die Arbeitnehmer beteiligen sich mit einem tariflich bestimmten Arbeitnehmerbeitrag an der Finanzierung.

Die Höhe des Umlage- und Zusatzbeitragssatzes betrug im Jahr 2013 insgesamt 5,1 %. Der Umlagebeitragssatz beträgt 1,1 % und der Zusatzbeitragssatz 4,0 %.

Der Zusatzbeitrag wird in Höhe von 2,0 % vom Arbeitnehmer selbst getragen.

Die umlagepflichtigen Löhne und Gehälter beliefen sich im Haushaltsjahr 2013 auf 23.968.343,34 €. Der Landkreis Eichsfeld zahlte im Jahr 2013 insgesamt an die Versorgungskasse Umlagen in Höhe von 263.652,69 € sowie Zusatzbeiträge in Höhe von 958.724,54 €, davon 479.362,27 € als Arbeitgeberanteil.

Entwicklung der Beitragssätze

	2010	2011	2012	2013	2014
Umlagebeitrag in %	1,2	1,1	1,1	1,1	1,1
Zusatzbeitrag in %	4,0	4,0	4,0	4,0	4,0

Übersicht der Grundstücke in Baulastträgerschaft des Landkreises Eichsfeld, die sich auf privaten Grund und Boden befinden

Nr.	Beschreibung	Beschreibung 2	Beschreibung 3	Fläche in m ²	Buchwert
AFS00019	Gemarkung Rengelrode	Flur 2 Flurstück 82/1	K 102 Rengelrode <- L 3080	312	1,00
AFS00024	Gemarkung Rengelrode	Flur 2 Flurstück 98/3	K 102 Rengelrode <- L 3080	30	1,00
AFS00027	Gemarkung Rengelrode	Flur 3 Flurstück 118/5	K 102 Rengelrode <- L 3080	41	1,00
AFS00031	Gemarkung Lutter	Flur 4 Flurstück 89/1	K 111 Lutter -> Fürstehagen	118	1,00
AFS00045	Gemarkung Lutter	Flur 4 Flurstück 89/2	K 111 Lutter -> Fürstehagen	14	1,00
AFS00049	Gemarkung Lutter	Flur 4 Flurstück 89/6	K 111 Lutter -> Fürstehagen	14	1,00
AFS00092	Gemarkung Steinheuterode	Flur 2 Flurstück 35/1	K 103 Uder -> Steinheuterode	23	1,00
AFS00093	Gemarkung Uder	Flur 2 Flurstück 72/3	K 103 Uder -> Steinheuterode	25	1,00
AFS00094	Gemarkung Uder	Flur 2 Flurstück 71/9	K 103 Uder -> Steinheuterode	5	1,00
AFS00095	Gemarkung Uder	Flur 2 Flurstück 71/7	K 103 Uder -> Steinheuterode	78	1,00
AFS00096	Gemarkung Uder	Flur 2 Flurstück 71/4	K 103 Uder -> Steinheuterode	248	1,00
AFS00152	Gemarkung Birkenfelde	Flur 3 Flurstück 33/2	K 108 L 3080 -> Birkenfelde -> Schönhagen	131	1,00
AFS00153	Gemarkung Birkenfelde	Flur 3 Flurstück 21/18	K 108 L 3080 -> Birkenfelde -> Schönhagen	54	1,00
AFS00159	Gemarkung Rustenfelde	Flur 2 Flurstück 106/1	K 104 Burgwalde -> Marth -> K 123	3.225	1,00
AFS00160	Gemarkung Burgwalde	Flur 1 Flurstück 163/5	K 104 Burgwalde -> Marth -> K 123	19	1,00
AFS00161	Gemarkung Burgwalde	Flur 1 Flurstück 163/3	K 104 Burgwalde -> Marth -> K 123	78	1,00
AFS00166	Gemarkung Marth	Flur 1 Flurstück 238/3	K 104 Burgwalde -> Marth -> K 123	18	1,00
AFS00178	Gemarkung Rustenfelde	Flur 2 Flurstück 79/2	K 104 Burgwalde -> Marth -> K 123	544	1,00
AFS00194	Gemarkung Rustenfelde	Flur 2 Flurstück 78/2	K 104 Burgwalde -> Marth -> K 123	78	1,00
AFS00195	Gemarkung Marth	Flur 2 Flurstück 42/1	K 104 Burgwalde -> Marth -> K 123	4	1,00
AFS00199	Gemarkung Kella	Flur 3 Flurstück 136/6	K 113 Kella -> Schwebda	731	1,00
AFS00200	Gemarkung Kella	Flur 3 Flurstück 72/1	K 113 Kella -> Schwebda	13	1,00
AFS00201	Gemarkung Kella	Flur 6 Flurstück 14/1	K 113 Kella -> Schwebda	155	1,00
AFS00202	Gemarkung Kella	Flur 3 Flurstück 119/1	K 113 Kella -> Schwebda	67	1,00
AFS00203	Gemarkung Kella	Flur 3 Flurstück 121/1	K 113 Kella -> Schwebda	71	1,00
AFS00204	Gemarkung Kella	Flur 3 Flurstück 127/1	K 113 Kella -> Schwebda	18	1,00
AFS00206	Gemarkung Kella	Flur 3 Flurstück 133/2	K 113 Kella -> Schwebda	289	1,00
AFS00208	Gemarkung Kella	Flur 3 Flurstück 75	K 113 Kella -> Schwebda	139	1,00
AFS00210	Gemarkung Kella	Flur 6 Flurstück 248/1	K 113 Kella -> Schwebda	8	1,00
AFS00211	Gemarkung Kella	Flur 6 Flurstück 249/1	K 113 Kella -> Schwebda	38	1,00
AFS00212	Gemarkung Kella	Flur 6 Flurstück 247	K 113 Kella -> Schwebda	9.942	1,00
AFS00214	Gemarkung Kella	Flur 3 Flurstück 257/1	K 113 Kella -> Schwebda	12.577	1,00
AFS00234	Gemarkung Misserode	Flur 1 Flurstück 232/193	K 114 Misserode -> Lehna	4.797	1,00
AFS00235	Gemarkung Misserode	Flur 1 Flurstück 225/205	K 114 Misserode -> Lehna	22	1,00
AFS00251	Gemarkung Döringsdorf	Flur 1 Flurstück 264/2	K 115 Geismar -> Döringsdorf -> Wanfried	565	1,00
AFS00252	Gemarkung Bebendorf	Flur 3 Flurstück 61/5	K 115 Geismar -> Döringsdorf -> Wanfried	318	1,00
AFS00255	Gemarkung Bebendorf	Flur 1 Flurstück 57/1	K 115 Geismar -> Döringsdorf -> Wanfried	213	1,00
AFS00259	Gemarkung Döringsdorf	Flur 1 Flurstück 355/13	K 115 Geismar -> Döringsdorf -> Wanfried	1.704	1,00
AFS00270	Gemarkung Geismar	Flur 3 Flurstück 20/1	K 115 Geismar -> Döringsdorf -> Wanfried	152	1,00
AFS00278	Gemarkung Döringsdorf	Flur 1 Flurstück 275/3	K 115 Geismar -> Döringsdorf -> Wanfried	34	1,00
AFS00279	Gemarkung Döringsdorf	Flur 1 Flurstück 291/8	K 115 Geismar -> Döringsdorf -> Wanfried	11	1,00
AFS00281	Gemarkung Döringsdorf	Flur 1 Flurstück 284/11	K 115 Geismar -> Döringsdorf -> Wanfried	3	1,00
AFS00282	Gemarkung Döringsdorf	Flur 1 Flurstück 284/10	K 115 Geismar -> Döringsdorf -> Wanfried	2	1,00
AFS00283	Gemarkung Döringsdorf	Flur 1 Flurstück 275/4	K 115 Geismar -> Döringsdorf -> Wanfried	8	1,00
AFS00284	Gemarkung Döringsdorf	Flur 1 Flurstück 275/2	K 115 Geismar -> Döringsdorf -> Wanfried	9	1,00
AFS00285	Gemarkung Döringsdorf	Flur 1 Flurstück 271/3	K 115 Geismar -> Döringsdorf -> Wanfried	470	1,00
AFS00286	Gemarkung Döringsdorf	Flur 1 Flurstück 264/4	K 115 Geismar -> Döringsdorf -> Wanfried	169	1,00
AFS00287	Gemarkung Döringsdorf	Flur 1 Flurstück 265/2	K 115 Geismar -> Döringsdorf -> Wanfried	27	1,00
AFS00288	Gemarkung Döringsdorf	Flur 1 Flurstück 121/1	K 115 Geismar -> Döringsdorf -> Wanfried	106	1,00
AFS00289	Gemarkung Döringsdorf	Flur 1 Flurstück 285/3	K 115 Geismar -> Döringsdorf -> Wanfried	419	1,00
AFS00345	Gemarkung Rohrberg	Flur 3 Flurstück 167/7	K 116 Rohrberg -> Ischenrode	46	1,00
AFS00355	Gemarkung Wahlhausen	Flur 4 Flurstück 477/3	K 118 Wahlhausen -> Lindewerra	289	1,00
AFS00356	Gemarkung Wahlhausen	Flur 4 Flurstück 477/2	K 118 Wahlhausen -> Lindewerra	255	1,00
AFS00358	Gemarkung Wahlhausen	Flur 4 Flurstück 477/4	K 118 Wahlhausen -> Lindewerra	625	1,00
AFS00361	Gemarkung Wahlhausen	Flur 4 Flurstück 257/2	K 118 Wahlhausen -> Lindewerra	33	1,00
AFS00365	Gemarkung Wahlhausen	Flur 6 Flurstück 17/5	K 118 Wahlhausen -> Lindewerra	258	1,00
AFS00371	Gemarkung Lindewerra	Flur 3 Flurstück 117/6	K 118 Wahlhausen -> Lindewerra	63	1,00
AFS00372	Gemarkung Lindewerra	Flur 3 Flurstück 117/8	K 118 Wahlhausen -> Lindewerra	17	1,00
AFS00373	Gemarkung Lindewerra	Flur 3 Flurstück 145/5	K 118 Wahlhausen -> Lindewerra	11	1,00
AFS00374	Gemarkung Lindewerra	Flur 3 Flurstück 154/28	K 118 Wahlhausen -> Lindewerra	15	1,00
AFS00375	Gemarkung Wahlhausen	Flur 4 Flurstück 226/2	K 118 Wahlhausen -> Lindewerra	216	1,00
AFS00376	Gemarkung Lindewerra	Flur 3 Flurstück 190/2	K 118 Wahlhausen -> Lindewerra	204	1,00
AFS00377	Gemarkung Lindewerra	Flur 3 Flurstück 192/2	K 118 Wahlhausen -> Lindewerra	186	1,00
AFS00378	Gemarkung Wahlhausen	Flur 4 Flurstück 6/48	K 118 Wahlhausen -> Lindewerra	115	1,00
AFS00379	Gemarkung Wahlhausen	Flur 4 Flurstück 6/58	K 118 Wahlhausen -> Lindewerra	32	1,00
AFS00381	Gemarkung Wahlhausen	Flur 4 Flurstück 47/2	K 118 Wahlhausen -> Lindewerra	160	1,00
AFS00382	Gemarkung Wahlhausen	Flur 4 Flurstück 186/10	K 118 Wahlhausen -> Lindewerra	47	1,00
AFS00383	Gemarkung Wahlhausen	Flur 4 Flurstück 226/1	K 118 Wahlhausen -> Lindewerra	179	1,00
AFS00384	Gemarkung Lindewerra	Flur 3 Flurstück 152/11	K 118 Wahlhausen -> Lindewerra	29	1,00
AFS00479	Gemarkung Bockelnhagen	Flur 11 Flurstück 9/1	K 205 Weilrode -> L 1013	140	1,00
AFS00515	Gemarkung Breitenholz	Flur 1 Flurstück 198/99	K 213 Breitenholz -> Hausen	29	1,00
AFS00517	Gemarkung Hausen	Flur 1 Flurstück 223/62	K 213 Breitenholz -> Hausen	18	1,00
AFS00520	Gemarkung Hausen	Flur 1 Flurstück 288/61	K 213 Breitenholz -> Hausen	1408	1,00
AFS00521	Gemarkung Dingelstädt	Flur 19 Flurstück 1990/2	K 220 Dingelstädt -> Kefferhausen	94	1,00
AFS00524	Gemarkung Kefferhausen	Flur 7 Flurstück 61/1	K 220 Dingelstädt -> Kefferhausen	3	1,00
AFS00525	Gemarkung Kefferhausen	Flur 7 Flurstück 59/1	K 220 Dingelstädt -> Kefferhausen	66	1,00
AFS00901	Gemarkung Lenterode	Flur 3 Flurstück 15/11	K 109 Lenterode -> Röhrig	88	1,00
AFS00903	Gemarkung Lenterode	Flur 3 Flurstück 15/7	K 109 Lenterode -> Röhrig	87	1,00
AFS00904	Gemarkung Lenterode	Flur 3 Flurstück 15/5	K 109 Lenterode -> Röhrig	91	1,00
AFS00939	Gemarkung Gerterode	Flur 2 Flurstück 12/5	K 211 Gerterode <- L 2048	13327	1,00
AFS00940	Gemarkung Gerterode	Flur 3 Flurstück 1	K 211 Gerterode <- L 2048	8960	1,00
AFS00956	Gemarkung Heuthen	Flur 8 Flurstück 62/11	K 229 Wachstedt -> Heuthen -> Geisleden -> Bodenro	0,2	1,00
AFS00959	Gemarkung Geisleden	Flur 23 Flurstück 126/11	K 229 Wachstedt -> Heuthen -> Geisleden -> Bodenro	1767	1,00
AFS00960	Gemarkung Geisleden	Flur 23 Flurstück 126/13	K 229 Wachstedt -> Heuthen -> Geisleden -> Bodenro	10596	1,00
AFS00974	Gemarkung Heuthen	Flur 9 Flurstück 64/2	K 229 Wachstedt -> Heuthen -> Geisleden -> Bodenro	4	1,00
AFS00975	Gemarkung Heuthen	Flur 9 Flurstück 64/3	K 229 Wachstedt -> Heuthen -> Geisleden -> Bodenro	21	1,00
AFS00976	Gemarkung Heuthen	Flur 9 Flurstück 64/6	K 229 Wachstedt -> Heuthen -> Geisleden -> Bodenro	62	1,00
AFS00977	Gemarkung Heuthen	Flur 9 Flurstück 65/1	K 229 Wachstedt -> Heuthen -> Geisleden -> Bodenro	11	1,00
AFS00978	Gemarkung Heuthen	Flur 9 Flurstück 65/2	K 229 Wachstedt -> Heuthen -> Geisleden -> Bodenro	13	1,00
AFS00979	Gemarkung Heuthen	Flur 9 Flurstück 65/3	K 229 Wachstedt -> Heuthen -> Geisleden -> Bodenro	18	1,00
AFS00980	Gemarkung Heuthen	Flur 9 Flurstück 65/4	K 229 Wachstedt -> Heuthen -> Geisleden -> Bodenro	1	1,00

Nr.	Beschreibung	Beschreibung 2	Beschreibung 3	Fläche in m ²	Buchwert
AFS00981	Gemarkung Heuthen	Flur 9 Flurstück 65/5	K 229 Wachstedt -> Heuthen -> Geisleden -> Bodenro	21	1,00
AFS00982	Gemarkung Heuthen	Flur 8 Flurstück 62/2	K 229 Wachstedt -> Heuthen -> Geisleden -> Bodenro	59	1,00
AFS00983	Gemarkung Heuthen	Flur 8 Flurstück 62/7	K 229 Wachstedt -> Heuthen -> Geisleden -> Bodenro	7	1,00
AFS00984	Gemarkung Heuthen	Flur 8 Flurstück 51/7	K 229 Wachstedt -> Heuthen -> Geisleden -> Bodenro	13	1,00
AFS00985	Gemarkung Geisleden	Flur 23 Flurstück 129/3	K 229 Wachstedt -> Heuthen -> Geisleden -> Bodenro	11	1,00
AFS00986	Gemarkung Geisleden	Flur 23 Flurstück 126/4	K 229 Wachstedt -> Heuthen -> Geisleden -> Bodenro	664	1,00
AFS00987	Gemarkung Geisleden	Flur 23 Flurstück 2/3	K 229 Wachstedt -> Heuthen -> Geisleden -> Bodenro	3	1,00
AFS00988	Gemarkung Geisleden	Flur 23 Flurstück 2/4	K 229 Wachstedt -> Heuthen -> Geisleden -> Bodenro	0,4	1,00
AFS00989	Gemarkung Geisleden	Flur 23 Flurstück 1/4	K 229 Wachstedt -> Heuthen -> Geisleden -> Bodenro	155	1,00
AFS00990	Gemarkung Geisleden	Flur 22 Flurstück 99/2	K 229 Wachstedt -> Heuthen -> Geisleden -> Bodenro	0,2	1,00
AFS00991	Gemarkung Geisleden	Flur 22 Flurstück 96/6	K 229 Wachstedt -> Heuthen -> Geisleden -> Bodenro	116	1,00
AFS00992	Gemarkung Geisleden	Flur 15 Flurstück 29/3	K 229 Wachstedt -> Heuthen -> Geisleden -> Bodenro	301	1,00
AFS00993	Gemarkung Geisleden	Flur 15 Flurstück 29/7	K 229 Wachstedt -> Heuthen -> Geisleden -> Bodenro	3611	1,00
AFS00995	Gemarkung Volkerode	Flur 2 Flurstück 137/1	K 112 Volkerode <- L 2028 (Hühnermühle)	68	1,00
AFS01001	Gemarkung Volkerode	Flur 2 Flurstück 94/1	K 112 Volkerode <- L 2028 (Hühnermühle)	74	1,00
AFS01003	Gemarkung Volkerode	Flur 2 Flurstück 90/1	K 112 Volkerode <- L 2028 (Hühnermühle)	98	1,00
AFS01010	Gemarkung Volkerode	Flur 5 Flurstück 160/1	K 112 Volkerode <- L 2028 (Hühnermühle)	5	1,00
AFS01012	Gemarkung Volkerode	Flur 5 Flurstück 7/2	K 112 Volkerode <- L 2028 (Hühnermühle)	711	1,00
AFS01027	Gemarkung Reinholterode	Flur 11 Flurstück 42/2	K 101 L 2020 (Bodenrode) -> L 1009 (Reinholterode)	2933	1,00
AFS01028	Gemarkung Reinholterode	Flur 11 Flurstück 33/1	K 101 L 2020 (Bodenrode) -> L 1009 (Reinholterode)	93	1,00
AFS01029	Gemarkung Reinholterode	Flur 11 Flurstück 49/1	K 101 L 2020 (Bodenrode) -> L 1009 (Reinholterode)	1	1,00
AFS01030	Gemarkung Reinholterode	Flur 12 Flurstück 163	K 101 L 2020 (Bodenrode) -> L 1009 (Reinholterode)	100	1,00
AFS01031	Gemarkung Reinholterode	Flur 12 Flurstück 135	K 101 L 2020 (Bodenrode) -> L 1009 (Reinholterode)	23664	1,00
AFS01032	Gemarkung Reinholterode	Flur 12 Flurstück 59/1	K 101 L 2020 (Bodenrode) -> L 1009 (Reinholterode)	38	1,00
AFS01033	Gemarkung Reinholterode	Flur 12 Flurstück 58/1	K 101 L 2020 (Bodenrode) -> L 1009 (Reinholterode)	98	1,00
AFS01034	Gemarkung Reinholterode	Flur 12 Flurstück 57/1	K 101 L 2020 (Bodenrode) -> L 1009 (Reinholterode)	63	1,00
AFS01035	Gemarkung Reinholterode	Flur 12 Flurstück 134/1	K 101 L 2020 (Bodenrode) -> L 1009 (Reinholterode)	5	1,00
AFS01036	Gemarkung Reinholterode	Flur 12 Flurstück 56/1	K 101 L 2020 (Bodenrode) -> L 1009 (Reinholterode)	64	1,00
AFS01037	Gemarkung Reinholterode	Flur 12 Flurstück 161	K 101 L 2020 (Bodenrode) -> L 1009 (Reinholterode)	658	1,00
AFS01038	Gemarkung Reinholterode	Flur 12 Flurstück 55/1	K 101 L 2020 (Bodenrode) -> L 1009 (Reinholterode)	34	1,00
AFS01039	Gemarkung Reinholterode	Flur 12 Flurstück 54/1	K 101 L 2020 (Bodenrode) -> L 1009 (Reinholterode)	3	1,00
AFS01040	Gemarkung Reinholterode	Flur 12 Flurstück 156/1	K 101 L 2020 (Bodenrode) -> L 1009 (Reinholterode)	6	1,00
AFS01041	Gemarkung Reinholterode	Flur 12 Flurstück 50/1	K 101 L 2020 (Bodenrode) -> L 1009 (Reinholterode)	9	1,00
AFS01042	Gemarkung Reinholterode	Flur 12 Flurstück 49/1	K 101 L 2020 (Bodenrode) -> L 1009 (Reinholterode)	29	1,00
AFS01043	Gemarkung Reinholterode	Flur 12 Flurstück 48/1	K 101 L 2020 (Bodenrode) -> L 1009 (Reinholterode)	84	1,00
AFS01044	Gemarkung Reinholterode	Flur 12 Flurstück 47/1	K 101 L 2020 (Bodenrode) -> L 1009 (Reinholterode)	111	1,00
AFS01045	Gemarkung Reinholterode	Flur 12 Flurstück 158/1	K 101 L 2020 (Bodenrode) -> L 1009 (Reinholterode)	5	1,00
AFS01046	Gemarkung Reinholterode	Flur 12 Flurstück 160	K 101 L 2020 (Bodenrode) -> L 1009 (Reinholterode)	33	1,00
AFS01047	Gemarkung Reinholterode	Flur 12 Flurstück 46/1	K 101 L 2020 (Bodenrode) -> L 1009 (Reinholterode)	73	1,00
AFS01048	Gemarkung Reinholterode	Flur 12 Flurstück 159/1	K 101 L 2020 (Bodenrode) -> L 1009 (Reinholterode)	3	1,00
AFS01049	Gemarkung	Gesamtfläche	K 101 L 2020 (Bodenrode) -> L 1009 (Reinholterode)	7394	1,00
AFS01059	Gemarkung Bornhagen	Flur 7 Flurstück 20/5	K 121 Bornhagen -> Landesgrenze Hessen (Werleshaus	256	1,00
AFS01060	Gemarkung Bornhagen	Flur 7 Flurstück 25/5	K 121 Bornhagen -> Landesgrenze Hessen (Werleshaus	41	1,00
AFS01064	Gemarkung Bornhagen	Flur 1 Flurstück 111/1	K 121 Bornhagen -> Landesgrenze Hessen (Werleshaus	2	1,00
AFS01072	Gemarkung	Gesamtfläche	K 235 Beuren -> Kreuzebra	4107	1,00
AFS01073	Gemarkung Leinefelde/Worbis	Flur 5 Flurstück 1082/386	K 235 Beuren -> Kreuzebra	12345	1,00
AFS01074	Gemarkung Leinefelde/Worbis	Flur 5 Flurstück 77	K 235 Beuren -> Kreuzebra	331	1,00
AFS01075	Gemarkung Leinefelde/Worbis	Flur 5 Flurstück 1083/15	K 235 Beuren -> Kreuzebra	195	1,00
AFS01076	Gemarkung Leinefelde/Worbis	Flur 5 Flurstück 15/10	K 235 Beuren -> Kreuzebra	441	1,00
AFS01077	Gemarkung Leinefelde/Worbis	Flur 5 Flurstück 15/13	K 235 Beuren -> Kreuzebra	69	1,00
AFS01078	Gemarkung Leinefelde/Worbis	Flur 5 Flurstück 903/9	K 235 Beuren -> Kreuzebra	40	1,00
AFS01079	Gemarkung Leinefelde/Worbis	Flur 5 Flurstück 385	K 235 Beuren -> Kreuzebra	40	1,00
AFS01080	Gemarkung Leinefelde/Worbis	Flur 5 Flurstück 387	K 235 Beuren -> Kreuzebra	40	1,00
AFS01081	Gemarkung Leinefelde/Worbis	Flur 5 Flurstück 388	K 235 Beuren -> Kreuzebra	35	1,00
AFS01082	Gemarkung Leinefelde/Worbis	Flur 5 Flurstück 409	K 235 Beuren -> Kreuzebra	21	1,00
AFS01083	Gemarkung Leinefelde/Worbis	Flur 8 Flurstück 49/37	K 235 Beuren -> Kreuzebra	8022	1,00
AFS01084	Gemarkung Leinefelde/Worbis	Flur 5 Flurstück 909/15	K 235 Beuren -> Kreuzebra	931	1,00
AFS01085	Gemarkung Leinefelde/Worbis	Flur 5 Flurstück 384	K 235 Beuren -> Kreuzebra	46	1,00
AFS01086	Gemarkung Leinefelde/Worbis	Flur 8 Flurstück 23/1	K 235 Beuren -> Kreuzebra	346	1,00
AFS01087	Gemarkung Leinefelde/Worbis	Flur 8 Flurstück 23/3	K 235 Beuren -> Kreuzebra	1102	1,00
AFS01088	Gemarkung	Gesamtfläche	K 235 Beuren -> Kreuzebra	14837	1,00
AFS01089	Gemarkung	Gesamtfläche	K 235 Beuren -> Kreuzebra	7192	1,00
AFS01092	Gemarkung	Gesamtfläche	K 235 Beuren -> Kreuzebra	1661	1,00
AFS01095	Gemarkung	Gesamtfläche	K 110 Uder -> Thalwenden	23705	1,00
AFS01096	Gemarkung	Gesamtfläche	K 112 Volkerode <- L 2028 (Hühnermühle)	4223	1,00
AFS01097	Gemarkung	Gesamtfläche	K 120 Mackenrode -> Wüstheuterode	19814	1,00
AFS01098	Gemarkung	Gesamtfläche	K 123 Rohrberg -> Rustenfelde -> B 80	34731	1,00
AFS01099	Gemarkung	Gesamtfläche	K 208 Wallrode -> Großbodungen	22263	1,00
AFS01103	Gemarkung	Gesamtfläche	K 225 Kreisgrenze UH -> Effelder -> L 2032	53807	1,00
AFS01104	Gemarkung	Gesamtfläche	K 231 Kalteneber -> Lutter -> Uder	79747	1,00
AFS01105	Gemarkung	Gesamtfläche	K 232 Niederorschel -> Reifenstein	74778	1,00
AFS01106	Gemarkung	Gesamtfläche	K 228 Neuendorf -> Landesgrenze Niedersachsen (Etz	14669	1,00
AFS01107	Gemarkung	Gesamtfläche	K 227 Berlingerode -> Böseckendorf -> Landesgrenze	45272	1,00
AFS01108	Gemarkung	Gesamtfläche	K 226 Böseckendorf -> Landesgrenze Niedersachsen (9337	1,00
AFS01109	Gemarkung	Gesamtfläche	K 240 Hauröden -> Bischofferode	30309	1,00
AFS01111	Gemarkung	Gesamtfläche	K 108 L 3080 -> Birkenfelde -> Schönhagen	23975	1,00
AFS01320	Gemarkung Weißenborn	Flur 4 Flurstück 109/1	K 203 Weißenborn -> Gerode	0,3	1,00
AFS01428	Gemarkung	Gesamtfläche			1,00

Eichsfeldwerke GmbH - Konzern -

1. Allgemeine Angaben zum Unternehmen

Adresse Philipp-Reis-Straße 2 37308 Heilbad Heiligenstadt		Beteiligungen	
E-Mail info@ew-netz.de		EW Bus GmbH	100 % 500 T€
Homepage www.eichsfeldwerke.de		EW Entsorgung GmbH	100 % 500 T€
Gründungsjahr		EW Projekt GmbH	100 % 200 T€
Rechtsform		EW Wärme GmbH	51 % 500 T€
Stammkapital		EW Eichsfeldgas GmbH	51 % 5.200 T€
Gegenstand des Unternehmens		EW Wasser GmbH	49 % 28 T€
Öffentlicher Zweck		Geschäftsführung	
Gesellschafter Landkreis Eichsfeld		Gremien	
		Gesellschaftsvertrag	
		Handelsregister	
		Abschlussprüfer sb+p Strecker, Berger + Partner	

2. Grundzüge des Geschäftsverlaufs und Aussagen zur Lage des Unternehmens

Versorgungssicherheit, Kundenservice auf hohem Niveau, Wirtschaftlichkeit und Nachhaltigkeit in allem Handeln sind das Grundgerüst für das Unternehmenskonzept der Eichsfeldwerke GmbH vom ersten Tag an. Durch klare Strategien und deren konsequente Umsetzung sowie eine kontinuierliche und flexible Weiterentwicklung der kommunalwirtschaftlich orientierten Struktur sichert sie die Ver- und Entsorgung in der Region auf hohem Niveau. Ein Anspruch, dem auch im Geschäftsjahr 2013 erfolgreich in den verschiedenen Bereichen Wasser-, Wärme- und Erdgasversorgung, öffentlicher Personennahverkehr, Projektmanagement sowie Abwasserbeseitigung und Abfallentsorgung Rechnung getragen wurde.

Strategische Aufgabe der Eichsfeldwerke GmbH, als Holdinggesellschaft, ist dabei die Planung, Steuerung und unternehmensspezifische Ausrichtung der einzelnen Gesellschaften innerhalb des Unternehmensverbunds. Als Know-how-Träger im Bereich betriebswirtschaftlicher Dienstleistungen ist sie außerdem für die kaufmännische Betriebsführung der Tochtergesellschaften zuständig.

Die Umsatzerlöse nach Ertragskonsolidierung, d. h. bereinigt um die Erlöse aus Lieferungen und Leistungen zwischen den in den Konzernabschluss einbezogenen Unternehmen, belaufen sich im Jahr 2013 auf 56.264,2 TEUR (Vorjahr: 49.351,3 TEUR).

Den größten Anteil am Konzernumsatz nimmt mit 62,6 % der Erdgasbereich ein. Die Steigerung der Umsatzerlöse um 11,5 % gegenüber dem Vorjahr resultiert sowohl aus dem witterungsbedingten erhöhten Erdgasverkauf (+14,6 %) als auch aus der erfolgreichen Akquisition weiterer Sonderkunden im eigenen Netz sowie in fremden Netzen. Auf Grund witterungsbedingter Effekte und durch den Zugang neuer Anlagen erhöhte sich der Wärmeverkauf im Vergleich zum Vorjahr um 5,8 % auf 43.496 MWh. Insbesondere durch den Ausbau der Stromerzeugung im Heizkraftwerk Sperberwiese konnte der Stromverkauf um 46,5 % auf 15.540 MWh gesteigert werden. Durch die Brennstoffumstellung jeweils eines Blockheizkraftwerk (BHKW) im Heizkraftwerk Sperberwiese und im Heizkraftwerk Liethen zum 1. Mai 2013 sowie des BHKW Bergkloster zum 1. November 2013 von Erdgas auf Biomethan aus der Biogasanlage Weißenborn-Lüderode erfolgte ein Wechsel von „KWK- auf EEG-Vergütung“ und somit ein deutlicher Anstieg des Stromumsatzes (+120,7 %).

Im Entsorgungsbereich resultiert der Anstieg aus der im Berichtsjahr erstmalig ganzjährig wirksamen Erweiterung des Dienstleistungsspektrums nach Übernahme von Entsorgungsleistungen der ehemaligen LSR AG Recycling-Zentrum zum 1. Oktober 2012.

Eichsfeldwerke GmbH - Konzern -

Arbeitnehmer im Durchschnitt des Jahres

	2013	2012
Vollzeit	272	235
Teilzeit	25	24
Azubi	20	17
Gesamt	317	273

Auswirkungen auf den kreislichen Haushalt

	2013	2012
Zuschüsse durch den LK	0,0	0,0
Kapitalentnahmen durch den LK	0,0	0,0

Gesamtbezüge der Geschäftsführung in T€ (Beachtung § 286 Abs. 4 HGB)

	2013	2012
Geschäftsführung	entfällt	

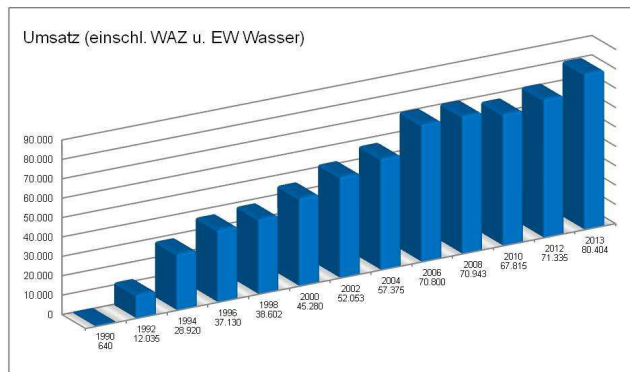
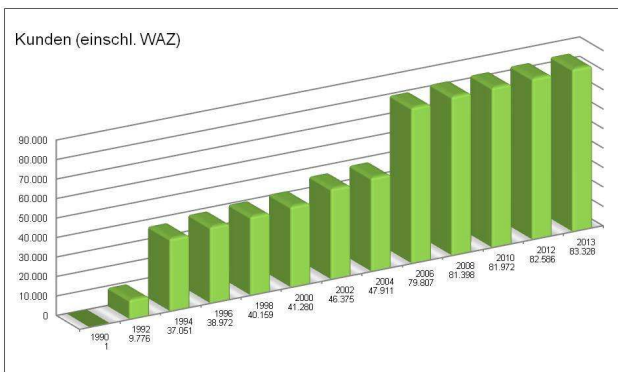
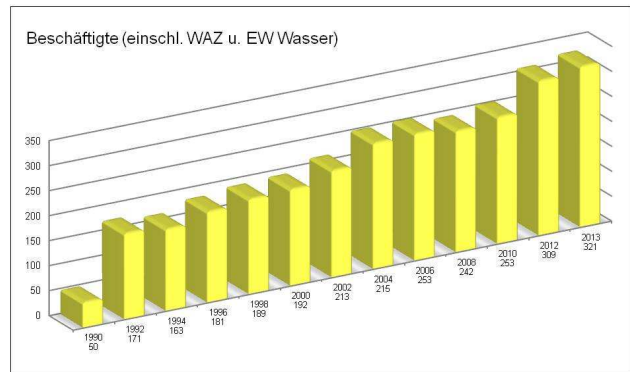
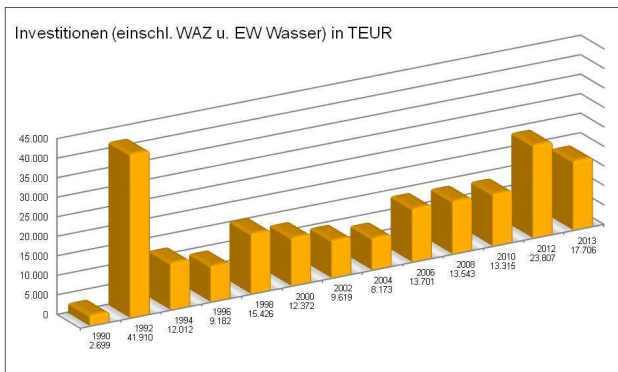
Gesamtbezüge des Aufsichtsrates in T€ (Beachtung § 286 Abs. 4 HGB)

	2013	2012
Aufsichtsrat	entfällt	

3. Ausblick

Aus gegenwärtiger Sicht der Unternehmensgruppe liegen keine den Bestand des Konzerns gefährdenden Risiken vor. Die Chancen- und

Risikosituation hat sich im Vergleich zum vorangegangenen Geschäftsjahr nicht verändert.



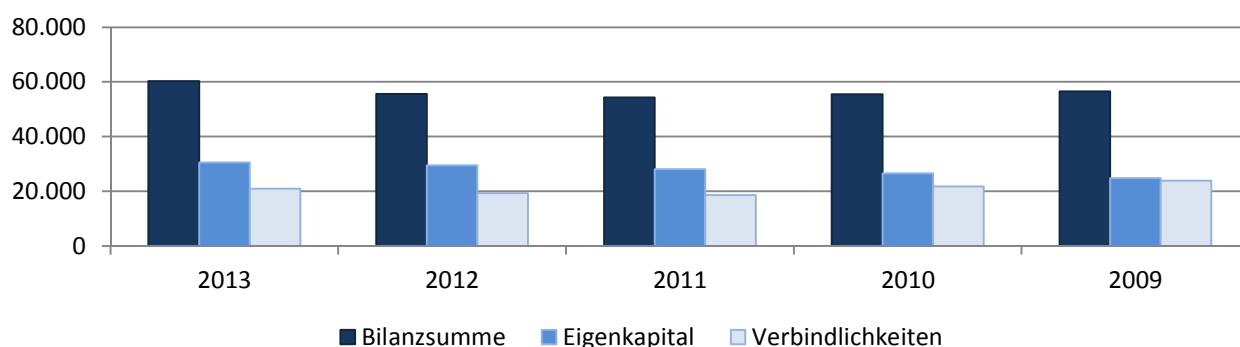
Eichsfeldwerke GmbH - Konzern -

4. Wichtige Kennzahlen der Bilanz in €

– A K T I V A –	31.12.2013	31.12.2012
A. Anlagevermögen	43.135.549,98	38.377.560,53
I. Immaterielle Vermögensgegenstände	58.133,69	99.762,94
II. Sachanlagen	43.064.889,64	38.265.270,94
III. Finanzanlagen	12.526,65	12.526,65
B. Umlaufvermögen	17.186.506,81	17.284.586,92
I. Vorräte		
1. Roh-, Hilfs- und Betriebsstoffe	1.028.348,76	683.613,79
2. Grundstücke	492.175,20	252.956,38
3. Unfertige Leistungen	0,00	2.617,93
II. Forderungen und sonstige Vermögensgegenstände		
1. Forderungen aus Lieferungen und Leistungen	7.900.992,26	5.118.430,51
2. Forderungen gegen Gesellschafter	21.509,58	0,00
3. Forderungen gegen Beteiligungsunternehmen	454.801,41	239.589,61
4. Sonstige Vermögensgegenstände	851.118,66	2.095.724,38
III. Kassenbestand, Postbankguthaben, Guthaben bei Kreditinstituten	6.437.560,94	8.891.654,32
Bilanzsumme	60.322.056,79	55.662.147,45

– P A S S I V A –	31.12.2013	31.12.2012
A. Eigenkapital	30.613.244,27	29.481.244,27
I. Gezeichnetes Kapital	1.000.000,00	1.000.000,00
II. Kapitalrücklage	2.650.000,00	2.650.000,00
III. Konzerngewinnrücklage	8.880.000,00	8.250.000,00
IV. Konzernbilanzgewinn	4.656.904,34	4.359.234,34
V. Unterschiedsbetrag aus der Kapitalkonsolidierung	3.625.359,93	3.625.359,93
VI. Ausgleichsposten für Anteile im Fremdbesitz	9.800.980,00	9.596.650,00
B. Empfangene Ertragszuschüsse	1.666.255,87	1.672.552,66
C. Rückstellungen	6.796.632,04	5.205.751,77
1. Rückstellungen für Pensionen	2.800,00	4.800,00
2. Steuerrückstellungen	831.412,04	763.635,40
3. Sonstige Rückstellungen	5.962.420,00	4.437.316,37
D. Verbindlichkeiten	20.977.604,61	19.302.598,75
1. Verbindlichkeiten gegenüber Kreditinstituten	9.300.064,11	7.401.441,72
2. Verbindlichkeiten aus Lieferungen und Leistungen	5.214.334,33	7.453.475,49
3. Verbindlichkeiten gegenüber Gesellschaftern	0,00	18,00
4. Verbindlichkeiten gegenüber Beteiligungsunternehmen	1.640.254,92	1.775.042,90
5. Sonstige Verbindlichkeiten	4.822.951,25	2.672.620,64
E. Rechnungsabgrenzungsposten	268.320,00	
Bilanzsumme	60.322.056,79	55.662.147,45

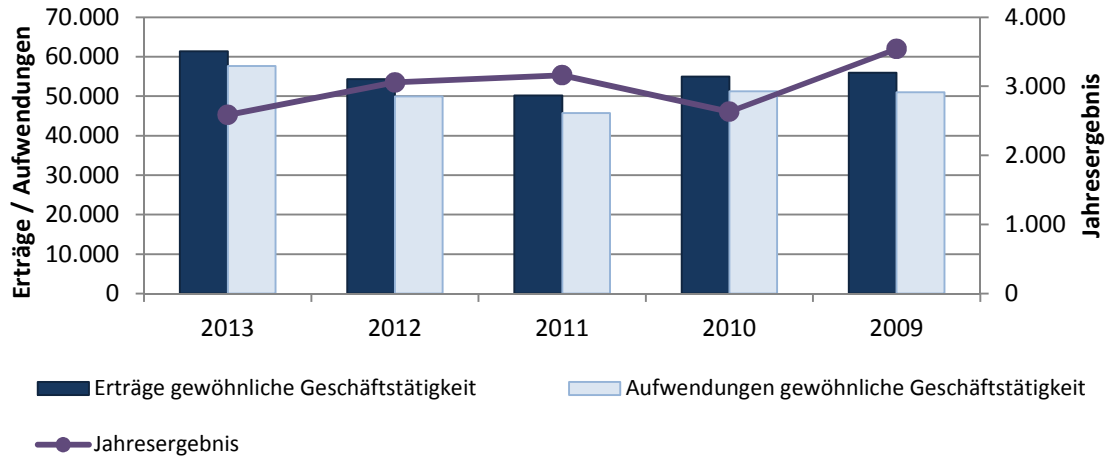
Eichsfeldwerke GmbH - Konzern -

Entwicklung der Bilanzsumme zum
Eigenkapital und Verbindlichkeiten (in T€)

5. Wichtige Kennzahlen der GuV in €

	31.12.2013	31.12.2012
1. Umsatzerlöse	56.264.207,86	49.351.330,29
2. Bestandsveränderungen	77.628,56	7.673,81
3. Andere aktivierte Eigenleistungen	46.727,58	51.217,95
4. Sonstige betriebliche Erträge	4.900.573,12	4.848.649,61
5. Materialaufwand		
a) Aufwendungen für Roh-, Hilfs- und Betriebsstoffe	30.922.659,34	27.288.817,87
b) Aufwendungen für bezogene Leistungen	6.650.503,42	4.091.050,22
6. Personalaufwand		
a) Löhne und Gehälter	7.790.179,64	6.687.040,27
b) Soziale Abgaben und Aufwendungen für Altersversorgung und für Unterstützung	1.664.003,17	1.469.108,32
7. Abschreibungen auf immaterielle Vermögensgegenstände des Anlagevermögens und Sachanlagen	4.487.470,08	4.406.124,35
8. Sonstige betriebliche Aufwendungen	5.659.906,08	5.599.280,13
9. Zinsen und ähnliche Erträge	62.026,43	97.082,73
10. Zinsen und ähnliche Aufwendungen	450.491,85	432.397,45
11. Ergebnis der gewöhnlichen Geschäftstätigkeit	3.725.949,97	4.382.135,78
12. Steuern vom Einkommen und vom Ertrag	1.100.688,33	1.298.812,03
13. Sonstige Steuern	39.994,88	27.287,32
14. Konzernjahresüberschuss	2.585.266,76	3.055.936,43
15. Auf Minderheiten entfallender Gewinn (EWW)	204.330,00	181.300,00
16. Auf Minderheiten entfallender Gewinn (EG)	1.453.266,76	1.664.936,43
17. Konzerngewinn	927.670,00	1.209.700,00
18. Konzerngewinnvortrag	4.359.234,34	4.099.534,34
19. Zuführung zu den Gewinnrücklagen	630.000,00	950.000,00
20. Konzernbilanzgewinn	4.656.904,34	4.359.234,34

Eichsfeldwerke GmbH - Konzern -

Entwicklung Jahresüberschüsse zu
Erträgen und Aufwendungen (in T€)

Eichsfeldwerke GmbH

1. Allgemeine Angaben zum Unternehmen

Adresse Philipp-Reis-Straße 2 37308 Heilbad Heiligenstadt	Beteiligungen	
E-Mail info@ew-netz.de	EW Bus GmbH	100 % 500 T€
Homepage www.eichsfeldwerke.de	EW Entsorgung GmbH	100 % 500 T€
Gründungsjahr 1991	EW Projekt GmbH	100 % 200 T€
Rechtsform Gesellschaft mit beschränkter Haftung	EW Wärme GmbH	51 % 500 T€
Stammkapital 1.000 T€	EW Eichsfeldgas GmbH	51 % 5.200 T€
Gegenstand des Unternehmens Gegenstand des Unternehmens ist die Leitung sowie das Halten von Beteiligungen an Gesellschaften im Bereich der öffentlichen Versorgung, insbesondere der Energieversorgung, der Wasserver- und -entsorgung, der Abfallentsorgung, des Personennahverkehrs, des Kommunalbaus sowie des Regionalmarketings, des Regionalmanagements und der regionalen Wirtschaftsförderung. Hierzu gehört auch die kaufmännische und technische Betriebsführung der von den vorgenannten Gesellschaften betriebenen Unternehmen.	EW Wasser GmbH	49 % 28 T€
Öffentlicher Zweck Für die Eichsfeldwerke GmbH besteht der öffentliche Zweck nach wie vor fort.	Geschäftsführung Dipl.-Ing. Ulrich Gabel	
Gesellschafter Landkreis Eichsfeld 100 % 1.000 T€	Gremien Aufsichtsrat, Gesellschafterversammlung	
	Mitglieder Aufsichtsrat Dr. Werner Henning <i>Vorsitzender</i> (Landrat Landkreis Eichsfeld), Horst Dornieden <i>Stellvertretender Vorsitzender</i> (Mitglied des Kreistages), Werner Buse (Mitglied des Kreistages), Siegfried Klapprott (Mitglied des Kreistages), Thadäus König (Mitglied des Kreistages), Franz-Josef Strathausen (Mitglied des Kreistages), Marco Tasch (Mitglied des Kreistages)	
	Gesellschaftsvertrag Der Gesellschaftsvertrag vom 13. September 1995 wurde am 7. März 2012 zuletzt geändert.	
	Handelsregister Das Unternehmen ist beim Amtsgericht Jena unter HRB 400696 eingetragen.	
	Abschlussprüfer sb+p Strecker, Berger + Partner	

2. Grundzüge des Geschäftsverlaufs und Aussagen zur Lage des Unternehmens

Als regional verbundenes Unternehmen setzt die Eichsfeldwerke GmbH seit mehr als 20 Jahren auf Versorgungssicherheit, Kundenservice auf hohem Niveau, Wirtschaftlichkeit und Nachhaltigkeit als Grundlage effektiver und tragfähiger Ver- und Entsorgungskonzepte. Im Rahmen ihrer Holdingfunktion übernimmt die Eichsfeldwerke GmbH insbesondere die strategische Weiterentwicklung des Konzerns und die kaufmännische Betriebsführung der Tochtergesellschaften. Die operative Steuerung obliegt den sechs Töchtern, die dank klarer Strategien und konsequenter Umsetzung die Ver- und Entsorgungsdienstleistungen auf hohem Niveau erbringen. Mit ihrem Angebotsspektrum von Wasser-, Wärme- und Erdgasversorgung über öffentlichen Personennahverkehr, Projektmanagement bis hin zur Abwasser- und Abfallentsorgung dient die Unternehmensgruppe sowohl ihren Kunden, als auch der wirtschaftlichen Weiterentwicklung der Region. Das

Unternehmen verzeichnete im Berichtsjahr eine Umsatzsteigerung um 60,0 TEUR auf 2.196,4 TEUR (Vorjahr: 2.136,3 TEUR). Hier spiegelt sich der erhöhte Leistungsumfang im Zuge des weiteren Wachstums innerhalb der Unternehmensgruppe wieder. Die Betriebsführung und die unternehmensführenden Aufgaben für die Tochtergesellschaften wurden im vollen Umfang wahrgenommen.

Ein Schwerpunkt der Unternehmensgruppe lag im Geschäftsjahr 2013 im Ausbau der regenerativen Energieanwendungen. Dabei standen vor allem die Fertigstellung und Inbetriebnahme der Biogasanlage am Standort Weißenborn-Lüderode und die Planung von zwei neuen Windenergieanlagen (WEA) mit einer Nennleistung von 2,3 MW je Anlage auf dem Betriebshof der EW Entsorgung in Dingelstädt im Vordergrund.

Eichsfeldwerke GmbH

Arbeitnehmer im Durchschnitt des Jahres

	2013	2012
Vollzeit	31	29
Teilzeit	11	11
Azubi	4	4
Gesamt	46	44

Gesamtbezüge der Geschäftsführung in T€ (Beachtung § 286 Abs. 4 HGB)

	2013	2012
Geschäftsführung	entfällt	

Auswirkungen auf den kreislichen Haushalt

	2013	2012
Zuschüsse durch den LK	0,0	0,0
Kapitalentnahmen durch den LK	0,0	0,0

Gesamtbezüge des Aufsichtsrates in T€ (Beachtung § 286 Abs. 4 HGB)

	2013	2012
Aufsichtsrat	9,3	9,3

3. Ausblick

Die strategische Ausrichtung der Unternehmensgruppe auf Investitionen in regenerative Energieerzeugung sowie in ökologisch und ökonomisch innovative Technologien bildet einen Schwerpunkt der unternehmerischen Tätigkeit. Dabei werden auch in 2014 neue Gesetzgebungsverfahren u. a. in den Bereichen KWK, Anreizregulierung und erneuerbare Energien und deren Umsetzung das Unternehmensergebnis der Gesellschaft beeinflussen. Weiterhin ist durch die Kürzung der Ausgleichsleistungen nach § 45 a Personenbeförderungsgesetz (PBefG) und rückläufigen Subventionen des Landes Thüringen sowie zunehmenden finanziellen Problemen der öffentlichen Haushalte in den Folgejahren mit weiteren Einschnitten in der Finanzierung des Öffentlichen Personennahverkehrs (ÖPNV) zu rechnen.

Das Energieportfolio der Unternehmensgruppe wird regional immer stärker nachgefragt, daher sind alle Chancen für eine kundennahe, umweltfreundliche und wettbewerbsgerechte Versorgung zu erkennen und zu nutzen. Aus diesem Grunde ist die EW Eichsfeldgas seit dem 1. Januar 2014 in das Stromgeschäft eingestiegen und versorgt Privat- und Industriekunden sicher und zuverlässig mit Strom.

Die erwarteten Marktentwicklungen sowie der Umsetzungserfolg von beabsichtigten Maßnahmen und Projekten fließen in die Planungen für die weitere Unternehmensentwicklung ein. Für die Geschäftsentwicklung in 2014 ist mit einem Verlauf auf Vorjahresniveau zu rechnen.



Auszubildende der Unternehmensgruppe



Neubau „Pilgerinformation Papstbesuch 2011“ in Eitzelsbach

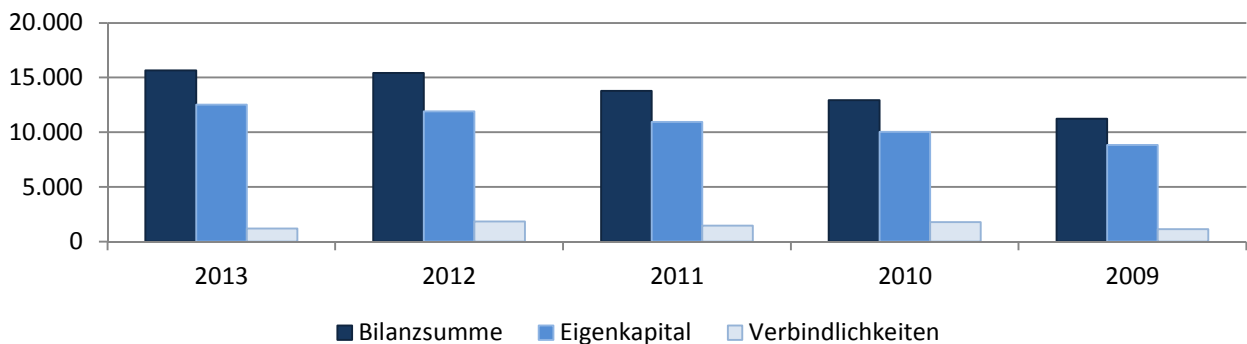
4. Wichtige Kennzahlen der Bilanz in €

-A K T I V A -	31.12.2013	31.12.2012
A. Anlagevermögen	8.931.595,42	8.677.951,95
I. Immaterielle Vermögensgegenstände Entgeltlich erworbene Konzessionen, gewerbliche Schutzrechte und ähnliche Rechte und Werte sowie Lizenzen an solchen Rechten und Werten	52.178,12	89.481,76
II. Sachanlagen		
1. Grundstücke, grundstücksgleiche Rechte und Bauten einschließlich der Bauten auf fremden Grundstücken	2.753.409,80	2.034.566,36
2. Andere Anlagen, Betriebs- und Geschäftsausstattung	342.331,67	370.952,04
3. Geleistete Anzahlungen und Anlagen am Bau	82.393,45	481.669,41
III. Finanzanlagen		
1. Anteile an verbundenen Unternehmen	5.688.755,73	5.688.755,73
2. Beteiligungen	12.526,65	12.526,65
B. Umlaufvermögen	6.731.027,64	6.745.123,83
I. Forderungen und sonstige Vermögensgegenstände		
1. Forderungen aus Lieferungen und Leistungen	13.900,00	10.110,18
2. Forderungen gegen Gesellschafter	21.509,58	0,00
3. Forderungen gegen verbundene Unternehmen	3.907.071,96	3.066.561,35
4. Forderungen gegen Unternehmen, mit denen ein Beteiligungsverhältnis besteht	454.801,41	239.470,61
5. Sonstige Vermögensgegenstände	13.809,75	28.314,13
II. Schecks, Kassenbestand und Guthaben bei Kreditinstituten	2.319.934,94	3.400.667,56
Bilanzsumme	15.662.623,06	15.423.075,78

Eichsfeldwerke GmbH

-PASSIVA-	31.12.2013	31.12.2012
A. Eigenkapital	12.530.000,00	11.900.000,00
I. Gezeichnetes Kapital	1.000.000,00	1.000.000,00
II. Kapitalrücklage	2.650.000,00	2.650.000,00
III. Gewinnrücklagen		
Andere Gewinnrücklagen	8.880.000,00	8.250.000,00
IV. Bilanzgewinn	0,00	0,00
B. Rückstellungen	1.921.800,00	1.684.100,00
1. Steuerrückstellungen	617.100,00	618.300,00
2. Sonstige Rückstellungen	1.304.700,00	1.065.800,00
C. Verbindlichkeiten	1.210.823,06	1.838.975,78
1. Verbindlichkeiten aus Lieferungen und Leistungen	243.264,59	295.232,59
2. Verbindlichkeiten gegenüber Gesellschaftern	0,00	18,00
3. Verbindlichkeiten gegenüber verbundenen Unternehmen	498.335,46	719.507,20
4. Sonstige Verbindlichkeiten	469.223,01	824.217,99
Bilanzsumme	15.662.623,06	15.423.075,78

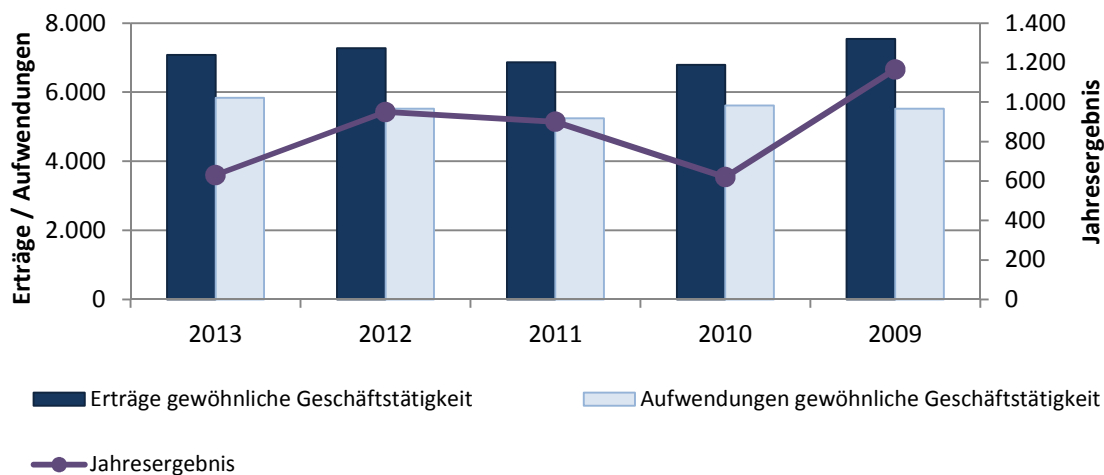
Entwicklung der Bilanzsumme zum
Eigenkapital und Verbindlichkeiten (in T€)



5. Wichtige Kennzahlen der GuV in €

	31.12.2013	31.12.2012
1. Umsatzerlöse	2.196.355,49	2.136.313,44
2. Sonstige betriebliche Erlöse	2.385.984,04	2.323.995,67
3. Personalaufwand		
a) Löhne und Gehälter	1.623.142,44	1.512.124,48
b) Soziale Abgaben und Aufwendungen für Altersversorgung und für Unterstützung	295.758,31	289.971,77
4. Abschreibungen auf immaterielle Vermögensgegenstände des Anlagevermögens und Sachanlagen	222.122,98	177.879,70
5. Sonstige betriebliche Aufwendungen	2.103.665,41	2.064.412,49
6. Erträge aus Gewinngemeinschaften, Gewinnabführungs- und Teilgewinnabführungsverträgen	2.455.958,92	2.786.176,39
7. Sonstige Zinsen und ähnliche Erträge	42.138,91	25.056,77
8. Aufwendungen aus der Verlustübernahme	1.570.000,00	1.480.000,00
9. Zinsen und ähnliche Aufwendungen	22.910,00	0,00
10. Ergebnis der gewöhnlichen Geschäftstätigkeit	1.242.838,22	1.747.153,83
11. Steuern vom Einkommen und vom Ertrag	606.736,58	791.089,19
12. Sonstige Steuern	6.101,64	6.064,64
13. Jahresüberschuss	630.000,00	950.000,00
14. Einstellung in die Gewinnrücklagen	630.000,00	950.000,00
15. Bilanzgewinn	0,00	0,00

Entwicklung Jahresüberschüsse zu Erträgen und Aufwendungen (in T€)



1. Allgemeine Angaben zum Unternehmen

Adresse Abbestraße 8 37327 Leinefelde-Worbis	Öffentlicher Zweck Für die EW Bus besteht der öffentliche Zweck nach wie vor fort.
E-Mail info@ew-netz.de	Gesellschafter Eichsfeldwerke GmbH 100 % 500 T€
Homepage www.eichsfeldwerke.de	Beteiligungen keine
Gründungsjahr 1992	Geschäftsführung Dipl.-Ing. Michael Raabe, Benno Bause
Rechtsform Gesellschaft mit beschränkter Haftung	Gremien Gesellschafterversammlung
Stammkapital 500 T€	Gesellschaftsvertrag Der Gesellschaftsvertrag vom 4. Juni 1991 wurde am 11. März 2011 zuletzt geändert.
Gegenstand des Unternehmens Gegenstand des Unternehmens ist die Ausführung von Linien- und Gelegenheitsverkehr mit Kraftfahrzeugen sowie sämtliche damit zusammenhängende und den Gesellschaftszweck fördernde Geschäfte einschließlich des Betriebs einer LKW-Waschanlage mit Dieseltankstelle sowie einer Wartungs- und Reparaturwerkstatt.	Handelsregister Das Unternehmen ist beim Amtsgericht Jena unter HRB 401165 eingetragen.
	Abschlussprüfer sb+p Strecker, Berger + Partner

2. Grundzüge des Geschäftsverlaufs und Aussagen zur Lage des Unternehmens

Die EW Bus GmbH versteht sich als moderner Mobilitätsdienstleister im Landkreis Eichsfeld, der sich mit innovativen Strategien und zukunftsfähiger Technik den aktuellen Herausforderungen stellt. Dabei zeigt die Gesellschaft, wie durch Umstrukturierungen die Kosteneffizienz des naturgemäß defizitären ÖPNV erhöht werden kann, ohne dass das Angebot signifikant reduziert wird. Ein Schwerpunkt liegt bei der Mobilitätssicherung im ländlichen Raum trotz des zunehmenden Bevölkerungsrückgangs.

Eingebunden in die Konzernstruktur sowie in den steuerlichen Querverbund der Eichsfeldwerke GmbH bietet das auf Daseinsvorsorge und Nachhaltigkeit orientierte Unternehmen für seine Kunden ein breites Angebot an öffentlichen Verkehrsleistungen mit den Schwerpunkten Personennahverkehr und Schülerbeförderung. Angebote im touristischen Bereich sind ebenfalls Bestandteil des Leistungsportfolios. Als erklärtes Ziel stehen vorrangig die Stärkung des

Servicegedankens sowie die Flexibilität des Unternehmens im Vordergrund.

In der Kreistagsitzung am 20. März 2013 wurde die Fortschreibung des Nahverkehrsplans durch den Aufgabenträger Landkreis Eichsfeld bis zum Jahr 2018 beschlossen. Dabei wurde u.a. die Anpassung der Rückfahrten vom Schulstandort festgelegt, die zum Schuljahreswechsel im September 2013 umgesetzt wurde. Die Ausweitung der Stadtbuslinie Leinefelde bis nach Worbis, verbunden mit einer Anpassung der Expressbuslinie 1 führte zu Einsparungen von rund 50.000 km pro Jahr, ohne dass sich dadurch signifikante Einschnitte in der Fahrgastzufriedenheit ergeben haben. Durch die Verlängerung und Erweiterung des bestehenden Vertragsverhältnisses mit der DB Regio AG (Region Südost) konnte der Einzugsbereich für die Durchführung des Schienenersatzverkehrs von Eichenberg nach Kassel sowie von Eichenberg nach Göttingen erweitert werden.

EW Bus GmbH

Arbeitnehmer im Durchschnitt des Jahres

	2013	2012
Vollzeit	75	75
Teilzeit	7	8
Azubi	5	3
Gesamt	87	86

Gesamtbezüge der Geschäftsführung in T€ (Beachtung § 286 Abs. 4 HGB)

	2013	2012
Geschäftsführung	entfällt	

Auswirkungen auf den kreislichen Haushalt

	2013	2012
Zuschüsse durch den LK	0,0	0,0
Kapitalentnahmen durch den LK	0,0	0,0

*)Verlustausgleich ÖPNV erfolgt seit 2003 vollständig durch den Gesellschafter Eichsfeldwerke GmbH
 2009: 1.620 T€ 2011: 1.520 T€ 2013: 1.570 T€
 2010: 1.390 T€ 2012: 1.480 T€

Gesamtbezüge des Aufsichtsrates in T€ (Beachtung § 286 Abs. 4 HGB)

	2013	2012
Aufsichtsrat	entfällt	

3. Ausblick

Bedingt durch das Haushaltsbegleitgesetz sind die gesetzlichen Ausgleichsleistungen nach § 45 a PBefG seit 2007 jährlich um 12 % reduziert worden. Durch die Kürzung der Ausgleichsleistungen nach § 45 a PBefG und rückläufigen Subventionen des Landes Thüringen sowie zunehmenden finanziellen Problemen der öffentlichen Haushalte ist in den Folgejahren mit weiteren Einschnitten in der Finanzierung des ÖPNV zu rechnen.

Laut Bescheid vom Thüringer Landesverwaltungsamtes vom 10. Juli 2013 nach § 45 a Abs. 1 PBefG ist im Jahr 2014 spätestens zum Schuljahresbeginn 2014/2015 eine Anpassung der derzeit gültigen

Beförderungsentgelte an die Kosten- und Ertragslage vorzunehmen.

Darüber hinaus wird permanent die Optimierung der aktuellen Dienste mit dem Ziel der Erhöhung der Leistungen pro Dienst verbunden mit einem weiteren sinnvollen Ausbau des RufBus-Netzes vorangetrieben.

Auf Grundlage der Einschnitte in der Finanzierung und der Änderung der Rahmenbedingungen ist von einem leichten Anstieg der Verkehrsverluste für das Geschäftsjahr 2014 auszugehen.



Im Jahr 2013 geförderte, neue Busse



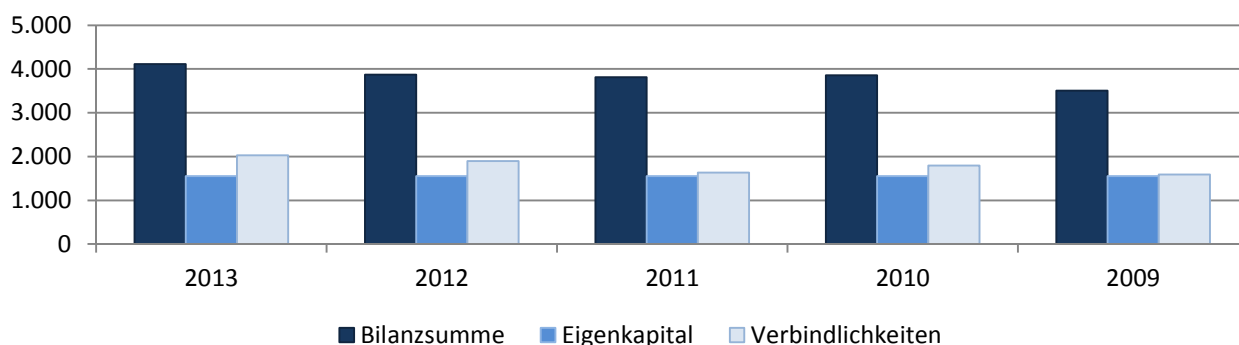
Koordinierung des öffentlichen Personennahverkehrs mit Hilfe des Rufbusleitsystems durch Fahrmeister Patrick Zietz

4. Wichtige Kennzahlen der Bilanz in €

–A K T I V A –	31.12.2013	31.12.2012
A. Anlagevermögen	2.422.646,89	2.003.360,83
I. Immaterielle Vermögensgegenstände Entgeltlich erworbene Konzessionen, gewerbliche Schutzrechte und ähnliche Rechte und Werte sowie Lizenzen an solchen Rechten und Werten	0,00	0,00
II. Sachanlagen		
1. Grundstücke, grundstücksgleiche Rechte und Bauten einschließlich der Bauten auf fremden Grundstücken	666.510,13	753.009,27
2. Technische Anlagen u. Maschinen	1.690.980,57	1.174.391,92
3. Andere Anlagen, Betriebs- und Geschäftsausstattung	65.156,19	75.959,64
B. Umlaufvermögen	1.686.536,94	1.866.570,63
I. Vorräte		
Roh-,Hilfs- und Betriebsstoffe	161.324,23	139.073,76
II. Forderungen und sonstige Vermögensgegenstände		
1. Forderungen aus Lieferungen und Leistungen	228.481,12	369.840,36
2. Forderungen gegen Gesellschafter	498.335,46	717.704,54
3. Forderungen gegen verbundene Unternehmen	102.980,38	101.797,44
4. Sonstige Vermögensgegenstände	227.231,36	190.217,03
III. Schecks, Kassenbestand und Guthaben bei Kreditinstituten	468.184,39	347.937,50
Bilanzsumme	4.109.183,83	3.869.931,46

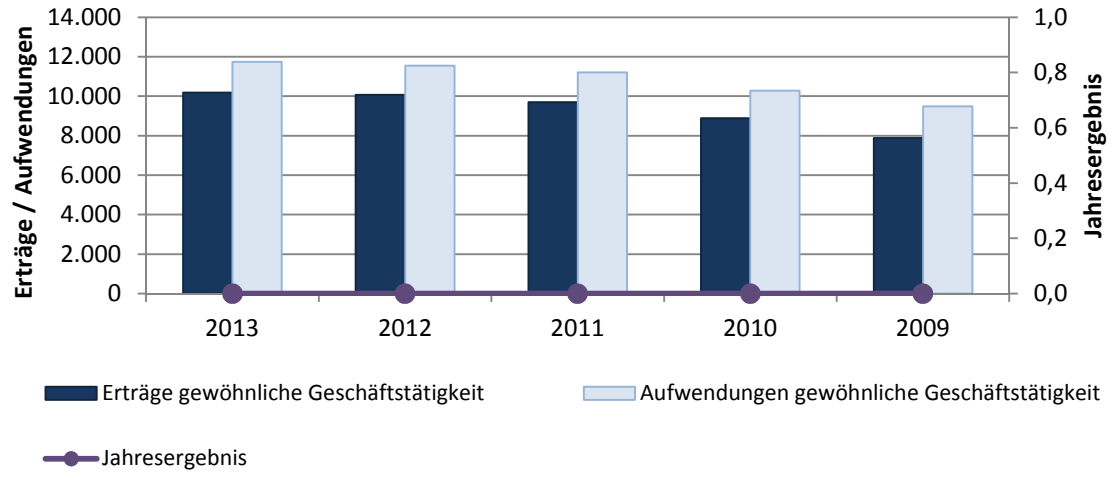
–P A S S I V A –	31.12.2013	31.12.2012
A. Eigenkapital	1.550.000,00	1.550.000,00
I. Gezeichnetes Kapital	500.000,00	500.000,00
II. Kapitalrücklage	1.050.000,00	1.050.000,00
III. Jahresüberschuss	0,00	0,00
B. Rückstellungen	528.000,00	426.800,00
Sonstige Rückstellungen	528.000,00	426.800,00
C. Verbindlichkeiten	2.031.183,83	1.893.131,46
1. Verbindlichkeiten gegenüber Kreditinstituten	1.202.656,57	839.461,29
2. Verbindlichkeiten aus Lieferungen und Leistungen	602.733,28	684.092,02
3. Verbindlichkeiten gegenüber verbundenen Unternehmen	7.281,36	0,00
4. Sonstige Verbindlichkeiten	218.512,62	369.578,15
Bilanzsumme	4.109.183,83	3.869.931,46

EW Bus GmbH

Entwicklung der Bilanzsumme zum
Eigenkapital und Verbindlichkeiten (in T€)

5. Wichtige Kennzahlen der GuV in €

	31.12.2013	31.12.2012
1. Umsatzerlöse	7.732.944,91	7.679.523,70
2. Sonstige betriebliche Erträge	2.446.724,99	2.390.478,85
3. Materialaufwand		
a) Aufwendungen für Roh-, Hilfs- und Betriebsstoffe und für bezogene Waren	4.857.251,93	4.939.988,10
b) Aufwendungen für bezogene Leistungen	2.682.909,34	2.647.903,60
4. Personalaufwand		
a) Löhne und Gehälter	2.201.042,12	2.118.176,78
b) Soziale Abgaben und Aufwendungen für Altersversorgung und für Unterstützung	456.522,21	460.234,71
5. Abschreibungen auf immaterielle Vermögensgegenstände des Anlagevermögens und Sachanlagen	536.549,28	439.739,17
6. Sonstige betriebliche Aufwendungen	977.764,91	899.676,86
7. Sonstige Zinsen und ähnliche Erträge	361,26	1.427,38
8. Zinsen und ähnliche Aufwendungen	31.487,68	38.325,02
9. Ergebnis der gewöhnlichen Geschäftstätigkeit	-1.563.496,31	-1.472.614,31
10. Sonstige Steuern	6.503,69	7.385,69
11. Erträge aus der Verlustübernahme	1.570.000,00	1.480.000,00
12. Jahresüberschuss	0,00	0,00

Entwicklung Jahresüberschüsse zu
Erträgen und Aufwendungen (in T€)

EW Entsorgung GmbH

1. Allgemeine Angaben zum Unternehmen

Adresse Philipp-Reis-Straße 2 37308 Heilbad Heiligenstadt	Gesellschafter Eichsfeldwerke GmbH 100 % 500 T€
E-Mail info@ew-netz.de	Beteiligungen keine
Homepage www.eichsfeldwerke.de	Geschäftsführung Dipl.-Ing. Michael Raabe, Dipl.-Kfm. Markus Kruse
Gründungsjahr 2004	Gremien Gesellschafterversammlung
Rechtsform Gesellschaft mit beschränkter Haftung	Gesellschaftsvertrag Der Gesellschaftsvertrag vom 22. Dezember 2004 wurde am 11. März 2011 zuletzt geändert.
Stammkapital 500 T€	Handelsregister Das Unternehmen ist beim Amtsgericht Jena unter HRB 406105 eingetragen.
Gegenstand des Unternehmens Gegenstand des Unternehmens ist die Durchführung der Abfallentsorgung im Landkreis Eichsfeld und der damit zusammenhängenden Dienstleistungen.	Abschlussprüfer sb+p Strecker, Berger + Partner
Öffentlicher Zweck Für die EW Entsorgung GmbH (EW Entsorgung) besteht der öffentliche Zweck nach wie vor fort.	

2. Grundzüge des Geschäftsverlaufs und Aussagen zur Lage des Unternehmens

Aufgabe der kommunalen Entsorgungswirtschaft ist es, allen Bürgerinnen und Bürgern langfristige Entsorgungssicherheit bei bestmöglichem Service, hohem ökologischen Niveau und sozialverträglichen Gebühren zu bieten. Als beauftragtes Entsorgungsunternehmen des Landkreises leistet die EW Entsorgung GmbH hierzu einen wichtigen Beitrag. Sie ist als jüngstes Tochterunternehmen der Eichsfeldwerke seit dem 1. Januar 2006 für die Hausmüllentsorgung in der Region zuständig. Die Abfallentsorgung für die rund 101.000 Einwohner im gesamten Landkreis wird seitdem reibungslos realisiert. Gleichzeitig ist das Unternehmen im Auftrag des Landkreises seit Januar 2005 in die Abrechnung der Abfallgebühren eingebunden.

Die Restabfallentsorgung im Landkreis erfolgt durch den Einsatz bewährter Seiten- und Hecklader-technik in 14-täglichem Rhythmus. Die eingesammelte Restabfallmenge belief sich im Berichtsjahr auf 17.219 t (Vorjahr: 17.442 t). Damit liegt das Restabfallaufkommen im Landkreis weiterhin bei rund 50 % der Abfallmenge vor Einführung des verursachungsbezogenen Abrechnungssystems im Jahr 2007. Der Landkreis gehört somit im

thüringenweiten Vergleich des einwohner-spezifischen Aufkommens an festen Siedlungs-abfällen zu den Regionen mit dem niedrigsten Abfallaufkommen (169 kg/ Einwohner).

Das stetige Wachstum des Unternehmens hat sich auch im Geschäftsjahr 2013 weiter fortgesetzt. Nach der Übernahme von Anlagenteilen sowie Teilleistungen der insolventen LSR AG Recycling-Zentrum, Dingelstädt im Zuge eines Asset-Deals zum 1. Oktober 2012 wurde im Berichtsjahr das erweiterte Aufgabenspektrum erstmalig ganzjährig realisiert. Gleichzeitig konnte durch das Engagement der Unternehmensgruppe Eichsfeldwerke die Mehrheit der Arbeitsplätze vor Ort gesichert werden. Auf dem Betriebshof in Dingelstädt wurden im Jahr 2013 eine Vielzahl baulicher Veränderungen sowie zahlreiche Revitalisierungsmaßnahmen zur Sanierung des Grundstücks umgesetzt. So wurden die ca. 12.000 m² umfassenden alten Stallanlagen einschließlich der Flächenbefestigungen abgerissen, nicht mehr benötigte Anlagenteile demontiert und das gesamte Gelände beräumt und gesäubert.

EW Entsorgung GmbH

Arbeitnehmer im Durchschnitt des Jahres

	2013	2012
Vollzeit	70	33
Teilzeit	2	0
Azubi	1	1
Gesamt	73	34

Auswirkungen auf den kreislichen Haushalt

	2013	2012
Zuschüsse durch den LK	0,0	0,0
Kapitalentnahmen durch den LK	0,0	0,0

Gesamtbezüge der Geschäftsführung in T€ (Beachtung § 286 Abs. 4 HGB)

	2013	2012
Geschäftsführung	entfällt	

Gesamtbezüge des Aufsichtsrates in T€ (Beachtung § 286 Abs. 4 HGB)

	2013	2012
Aufsichtsrat	entfällt	

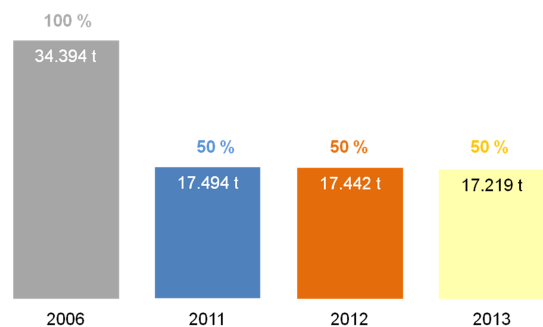
3. Ausblick

Im laufenden Geschäftsjahr soll die Entwicklung des Unternehmens unter Fortführung der übertragenen Aufgaben und dem weiteren Ausbau der einzelnen Dienstleistungsbereiche kontinuierlich weitergeführt werden. Für die Geschäftsentwicklung in 2014 ist mit einem Verlauf auf Vorjahresniveau zu rechnen.

Das geplante Investitionsvolumen für das Jahr 2014 beträgt 530 TEUR. Dies beinhaltet den Ersatz von Entsorgungsfahrzeugen, die Erneuerung und den Austausch der Restabfall- und Papierbehälter sowie der Betriebs- und Geschäftsausstattung. Die Finanzierung der Investitionen soll aus Eigenmitteln erfolgen.



Wissensvermittlung im verantwortungsvollen Umgang



Entwicklung der Restabfallmenge mit der Umwelt

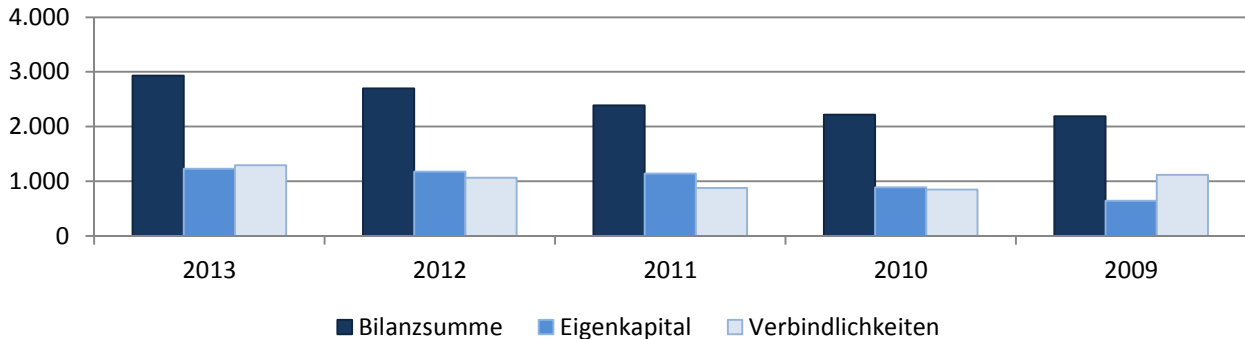
4. Wichtige Kennzahlen der Bilanz in €

– A K T I V A –	31.12.2013	31.12.2012
A. Anlagevermögen	2.040.210,44	1.841.382,31
I. Immaterielle Vermögensgegenstände Entgeltlich erworbene Konzessionen, gewerbliche Schutzrechte und ähnliche Rechte und Werte sowie Lizenzen an solchen Rechten und Werten	1.409,58	1.907,08
II. Sachanlagen		
1. Grundstücke, grundstücksgleiche Rechte und Bauten einschließlich der Bauten auf fremden Grundstücken	530.581,05	524.688,69
2. Andere Anlagen, Betriebs- und Geschäftsausstattung	1.165.566,56	1.314.786,54
3. Geleistete Anzahlungen und Anlagen im Bau	342.653,25	0,00
B. Umlaufvermögen	890.860,36	858.696,61
I. Vorräte		
Roh-, Hilfs- und Betriebsstoffe	75.503,92	18.160,18
II. Forderungen und sonstige Vermögensgegenstände		
1. Forderungen aus Lieferungen und Leistungen	602.405,80	615.070,35
2. Forderungen gegen verbundene Unternehmen	582,09	643,89
3. Sonstige Vermögensgegenstände	27.052,77	40.861,58
III. Schecks, Kassenbestand und Guthaben bei Kreditinstituten	185.315,78	183.960,61
Bilanzsumme	2.931.070,80	2.700.078,92

– P A S S I V A –	31.12.2013	31.12.2012
A. Eigenkapital	1.230.000,00	1.180.000,00
I. Gezeichnetes Kapital	500.000,00	500.000,00
II. Gewinnrücklagen		
Andere Gewinnrücklagen	730.000,00	680.000,00
III. Bilanzgewinn	0,00	0,00
B. Rückstellungen	405.020,00	451.659,00
1. Steuerrückstellungen	9.900,00	14.377,00
2. Sonstige Rückstellungen	395.120,00	437.282,00
C. Verbindlichkeiten	1.296.050,80	1.068.419,92
1. Verbindlichkeiten gegenüber Kreditinstituten	510.000,00	100.000,00
2. Verbindlichkeiten aus Lieferungen und Leistungen	381.622,70	228.678,59
3. Verbindlichkeiten gegenüber Gesellschaftern	227.481,70	238.879,56
4. Verbindlichkeiten gegenüber verbundenen Unternehmen	104.589,65	98.147,90
5. Sonstige Verbindlichkeiten	72.356,75	402.713,87
Bilanzsumme	2.931.070,80	2.700.078,92

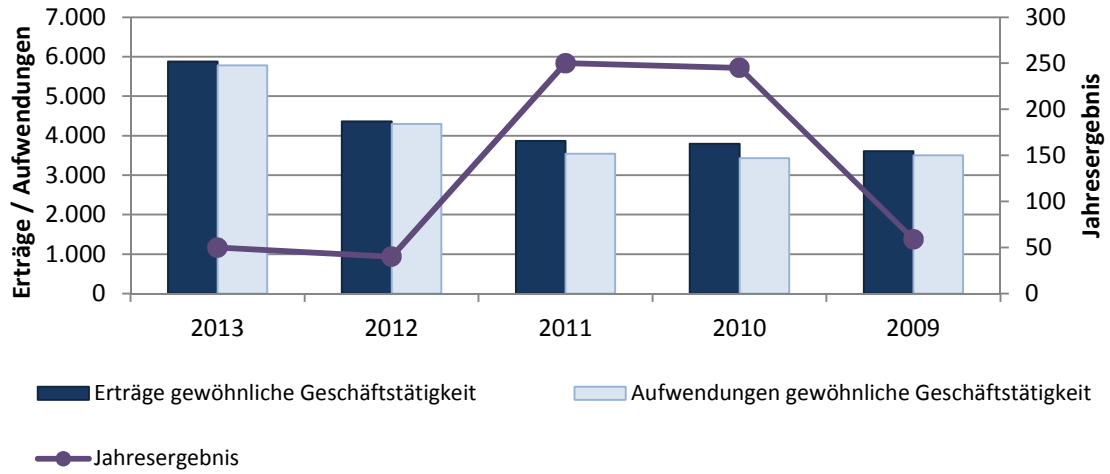
EW Entsorgung GmbH

Entwicklung der Bilanzsumme zum
Eigenkapital und Verbindlichkeiten (in T€)



5. Wichtige Kennzahlen der GuV in €

	31.12.2013	31.12.2012
1. Umsatzerlöse	5.596.485,99	3.882.254,12
2. Sonstige betriebliche Erträge	282.739,78	474.804,72
3. Materialaufwand		
a) Aufwendungen für Roh-, Hilfs- und Betriebsstoffe und für bezogene Waren	1.198.807,45	679.100,95
b) Aufwendungen für bezogene Leistungen	677.829,57	522.179,16
4. Personalaufwand		
a) Löhne und Gehälter	1.693.879,37	927.643,70
b) Soziale Abgaben und Aufwendungen für Altersversorgung und für Unterstützung	393.936,17	225.636,93
5. Abschreibungen auf immaterielle Vermögensgegenstände des Anlagevermögens und Sachanlagen	572.943,90	555.563,23
6. Sonstige betriebliche Aufwendungen	1.242.050,37	1.378.794,89
7. Sonstige Zinsen und ähnliche Erträge	432,19	6.433,58
8. Zinsen und ähnliche Aufwendungen	4.526,94	5.390,13
9. Ergebnis der gewöhnlichen Geschäftstätigkeit	95.684,19	69.183,43
10. Steuern vom Einkommen und vom Ertrag	23.328,72	19.400,34
11. Sonstige Steuern	22.355,47	9.783,09
12. Jahresüberschuss	50.000,00	40.000,00
13. Einstellung in die Gewinnrücklagen	50.000,00	40.000,00
14. Bilanzgewinn	0,00	0,00

Entwicklung Jahresüberschüsse zu
Erträgen und Aufwendungen (in T€)

1. Allgemeine Angaben zum Unternehmen

Adresse Philipp-Reis-Straße 2 37308 Heilbad Heiligenstadt	Gesellschafter <table border="0"> <tr> <td>Eichsfeldwerke GmbH</td> <td style="text-align: right;">49 %</td> <td style="text-align: right;">13,72 T€</td> </tr> <tr> <td>Zweckverband Wasserversorgung und Abwasserentsorgung Obereichsfeld (WAZ)</td> <td style="text-align: right;">51 %</td> <td style="text-align: right;">14,28 T€</td> </tr> </table>	Eichsfeldwerke GmbH	49 %	13,72 T€	Zweckverband Wasserversorgung und Abwasserentsorgung Obereichsfeld (WAZ)	51 %	14,28 T€
Eichsfeldwerke GmbH	49 %	13,72 T€					
Zweckverband Wasserversorgung und Abwasserentsorgung Obereichsfeld (WAZ)	51 %	14,28 T€					
E-Mail info@ew-netz.de	Beteiligungen keine						
Homepage www.eichsfeldwerke.de	Geschäftsführung Dipl.-Ing. Ulrich Gabel, Dipl.-Ing. Dirk Nehr Korn						
Gründungsjahr 1994	Gremien Gesellschafterversammlung						
Rechtsform Gesellschaft mit beschränkter Haftung	Gesellschaftsvertrag Der Gesellschaftsvertrag vom 22. November 1994 wurde am 28. Juni 2011 zuletzt geändert.						
Stammkapital 28 T€	Handelsregister Das Unternehmen ist beim Amtsgericht Jena unter HRB 402446 eingetragen.						
Gegenstand des Unternehmens Gegenstand des Unternehmens ist der Betrieb von Wasserver- und Abwasserentsorgungsanlagen auf der Grundlage eigener Anlagen wie auch derjenigen einer Betriebsführung für Dritte sowie Bau, Projektierung und Planung solcher Anlagen für Dritte. Dies umfasst auch die kaufmännische Betriebsführung sowie die Wahrnehmung von Angelegenheiten der laufenden Verwaltung für kommunale Aufgabenträger.	Abschlussprüfer sb+p Strecker, Berger + Partner						
Öffentlicher Zweck Für die EW Wasser besteht der öffentliche Zweck nach wie vor fort.							

2. Grundzüge des Geschäftsverlaufs und Aussagen zur Lage des Unternehmens

Die EW Wasser GmbH ist im Auftrag des WAZ im gesamten Verbandsgebiet für die Realisierung der Wasserver- und Abwasserentsorgung zuständig. Im Rahmen der Betriebsführungstätigkeit werden rund 45.200 Einwohner in 75 Gemeinden, Städten und Ortsteilen mit Wasser versorgt. Im Abwasserbereich betreut die EW Wasser ca. 73.100 Einwohner, verteilt über 105 Gemeinden bzw. Ortsteile.

Zum 1. Januar 2013 trat die Gemeinde Berka vor dem Hainich dem WAZ im Bereich der Trinkwasserversorgung (Kundenzuwachs: 260 Kunden) bei. Die Gemeinde ist bereits langjähriges Mitglied im Abwasserbereich.

Die EW Wasser verzeichnete im Berichtsjahr einen Umsatz von 3.681 TEUR (Vorjahr: 3.638 TEUR). Der Umsatz wird geprägt von Aufwendungen für die Betriebsführung, die entsprechend vertraglicher Vereinbarung dem WAZ in Rechnung gestellt werden. Hierbei standen im Geschäftsjahr 2013 neben der Unterhaltung und Erneuerung von Anlagen die weitere Optimierung und Umsetzung der technischen Konzepte im Vordergrund. Allein bei den Investitionen des WAZ wurden im Jahr 2013

Maßnahmen mit einem Gesamtwertumfang von rund 6,3 Mio. EUR realisiert. Ein Schwerpunkt im Abwasserbereich war die Fertigstellung der auf 80.000 Einwohnerwerte erweiterten und technisch optimierten Kläranlage Leinetal. Die offizielle Einweihung fand am 27. Mai 2013 statt. Im Trinkwasserbereich zählte hierzu die Fertigstellung des Neubaus des Hochbehälters Galgenhügel in Heilbad Heiligenstadt (Einweihung am 4. November 2013).

Weitere Anforderungen ergaben sich neben den planmäßigen Betriebsführungsaufgaben aus der Beantragung der Erstattungsleistungen nach der Richtlinie zur Umsetzung des § 21 a Abs. 5 und 6 Thüringer Kommunalabgabengesetz (ThürKAG) (Wasser-Abwasser-Erstattungsrichtlinie) sowie aus der Erarbeitung der neuen Entgeltkalkulationen sowohl im Wasser- als auch im Abwasserbereich (unveränderte Wasserentgelte und moderate Anhebung der Abwassergebühren ab dem 1. Januar 2014). Damit zählt der WAZ auch weiterhin zu den preiswertesten Wasserver- und Abwasserentsorgern im Freistaat.

EW Wasser GmbH

Arbeitnehmer im Durchschnitt des Jahres

	2013	2012
Vollzeit	52	53
Teilzeit	0	0
Azubi	2	3
Gesamt	54	56

Gesamtbezüge der Geschäftsführung in T€ (Beachtung § 286 Abs. 4 HGB)

	2013	2012
Geschäftsführung	entfällt	

Auswirkungen auf den kreislichen Haushalt

	2013	2012
Zuschüsse durch den LK	0,0	0,0
Kapitalentnahmen durch den LK	0,0	0,0

Gesamtbezüge des Aufsichtsrates in T€ (Beachtung § 286 Abs. 4 HGB)

	2013	2012
Aufsichtsrat	entfällt	

3. Ausblick

Im Jahr 2014 werden die Betriebsführungsaufgaben für den WAZ planmäßig weitergeführt. Dabei sind im Zuge der Umsetzung der technischen Konzepte umfangreiche Maßnahmen zum weiteren Ausbau der Ortsnetze, zur Sanierung des Wasserverteilungsnetzes und zur Sicherung des Trinkwasserschutzes zu realisieren. Das geplante Investitionsprogramm des WAZ verbleibt somit auch im Jahr 2014 auf einem hohen Niveau und beträgt rund 8,4 Mio. EUR.

Zum 1. Januar 2014 trat die Gemeinde Bischofroda, bereits langjähriges Mitglied im Abwasserbereich, dem WAZ auch im Bereich der Trinkwasserversorgung bei (Kundenzuwachs: 223 Kunden). Die notarielle Beurkundung des Beitritts- und Vermögensübertragungsvertrages sowie die

Genehmigung der Anpassung der Verbandssatzung in Form einer 2. Änderungssatzung erfolgten am 6. Dezember 2013. Nach dem Beitritt wurde umgehend mit der Integration des Anlagenbetriebes und der detaillierten Zustandserfassung der Versorgungsanlagen begonnen.

Die geplanten Sachanlageinvestitionen seitens der EW Wasser betragen 30 TEUR.

Für die zukünftige Entwicklung sind gegenwärtig keine den Bestand des Unternehmens gefährdenden Risiken zu erkennen. Vorgänge, die für die Beurteilung der Ertrags-, Finanz- und Vermögenslage der EW Wasser von besonderer Bedeutung wären, sind nach dem 31. Dezember 2013 nicht eingetreten.



Erweiterung (auf 80.000 Einwohnwe) und energieeffiziente Optimierung der Kläranlage Leinetal



Ersatzneubau Hochbehälter Galgenhügel, Heilbad Heiligenstadt

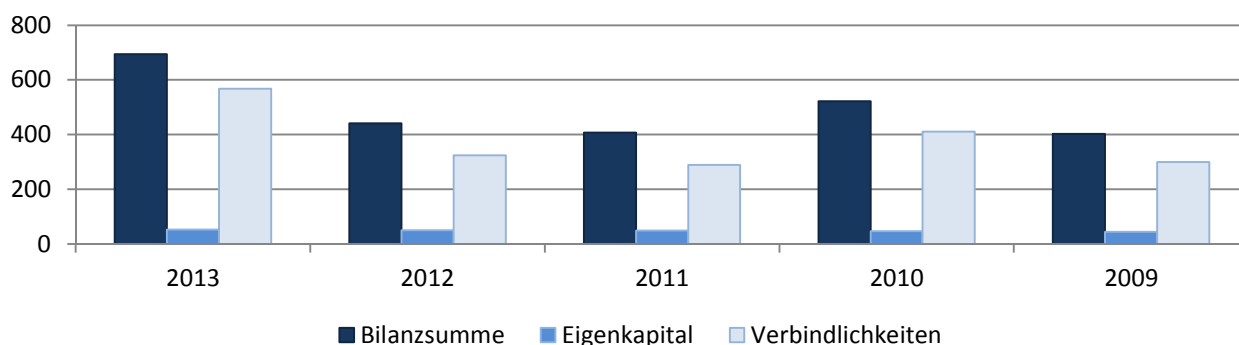
4. Wichtige Kennzahlen der Bilanz in €

-A K T I V A -	31.12.2013	31.12.2012
A. Anlagevermögen	7.197,04	11.515,27
I. Sachanlagen		
Andere Anlagen, Betriebs- und Geschäftsausstattung	7.197,04	11.515,27
B. Umlaufvermögen	687.055,09	429.736,02
I. Forderungen und sonstige Vermögensgegenstände		
1. Forderungen aus Lieferungen und Leistungen	6.760,43	4.552,50
2. Forderungen gegen den Zweckverband Wasserversorgung und Abwasserentsorgung Obereichsfeld	656.120,50	408.382,73
3. Sonstige Vermögensgegenstände	43,80	181,26
II. Schecks, Kassenbestand und Guthaben bei Kreditinstituten	24.130,36	16.619,53
Bilanzsumme	694.252,13	441.251,29

-P A S S I V A -	31.12.2013	31.12.2012
A. Eigenkapital	53.300,00	51.300,00
I. Gezeichnetes Kapital	28.000,00	28.000,00
II. Gewinnrücklagen		
Andere Gewinnrücklagen	25.300,00	23.300,00
III. Bilanzgewinn	0,00	0,00
B. Rückstellungen	73.600,00	65.600,00
1. Steuerrückstellungen	600,00	600,00
2. Sonstige Rückstellungen	73.000,00	65.000,00
C. Verbindlichkeiten	567.352,13	324.351,29
1. Verbindlichkeiten aus Lieferungen und Leistungen	2.686,46	4.983,19
2. Verbindlichkeiten gegenüber Gesellschaftern	454.801,41	239.470,61
3. Sonstige Verbindlichkeiten	109.864,26	79.897,49
Bilanzsumme	694.252,13	441.251,29

EW Wasser GmbH

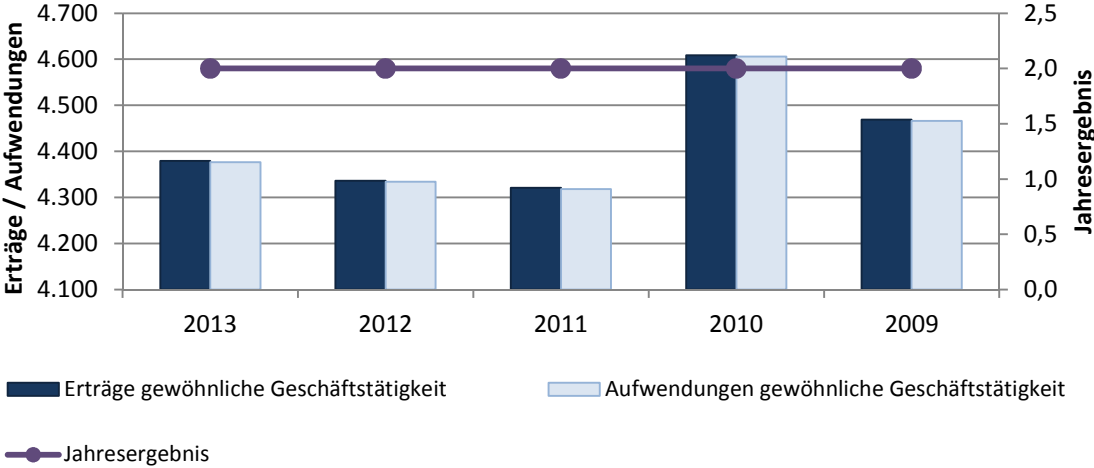
Entwicklung der Bilanzsumme zum
Eigenkapital und Verbindlichkeiten (in T€)



5. Wichtige Kennzahlen der GuV in €

	31.12.2013	31.12.2012
1. Umsatzerlöse	3.681.383,37	3.637.533,60
2. Sonstige betriebliche Erlöse	697.780,64	698.361,94
3. Personalaufwand		
a) Löhne und Gehälter	2.146.499,98	2.121.662,26
b) Soziale Abgaben und Aufwendungen für Altersversorgung und für Unterstützung	446.206,26	452.793,79
4. Abschreibungen auf immaterielle Vermögensgegenstände des Anlagevermögens und Sachanlagen	4.318,23	4.318,22
5. Sonstige betriebliche Aufwendungen	1.779.486,90	1.755.133,51
6. Sonstige Zinsen und ähnliche Erträge	166,16	687,28
7. Ergebnis der gewöhnlichen Geschäftstätigkeit	2.818,80	2.675,04
8. Steuern vom Einkommen und vom Ertrag	788,80	645,04
9. Sonstige Steuern	30,00	30,00
10. Jahresüberschuss	2.000,00	2.000,00
11. Einstellung in die Gewinnrücklagen	2.000,00	2.000,00
12. Bilanzgewinn	0,00	0,00

Entwicklung Jahresüberschüsse zu Erträgen und Aufwendungen (in T€)



EW Projekt GmbH

1. Allgemeine Angaben zum Unternehmen

Adresse Philipp-Reis-Straße 2 37308 Heilbad Heiligenstadt	Öffentlicher Zweck Für die EW Projekt GmbH (EW Projekt) besteht der öffentliche Zweck nach wie vor fort.
E-Mail info@ew-netz.de	Gesellschafter Eichsfeldwerke GmbH 100 % 200 T€
Homepage www.eichsfeldwerke.de	Beteiligungen keine
Gründungsjahr 1994	Geschäftsführung Dipl.-Ing. Ulrich Gabel
Rechtsform Gesellschaft mit beschränkter Haftung	Gremien Gesellschafterversammlung
Stammkapital 200 T€	Gesellschaftsvertrag Der Gesellschaftsvertrag vom 22. November 1994 wurde am 7. März 2012 zuletzt geändert.
Gegenstand des Unternehmens Gegenstand des Unternehmens ist Erwerb und Veräußerung von Grundstücken, Planung und Erschließung von Baugebieten, Durchführung, Projektierung, Projektsteuerung und Überwachung von Erschließungsmaßnahmen für Kommunen und sonstige Dritte sowie die Durchführung von privaten und kommunalen Wohnungsbauvorhaben und gewerblichen Bauvorhaben jeder Art. Gegenstand des Unternehmens ist auch die Projektierung, Steuerung, Durchführung und Überwachung von Maßnahmen des Regionalmarketings und des Regionalmanagements sowie von Maßnahmen zur Stärkung der regionalen Wirtschaftskraft. Gegenstand des Unternehmens ist weiterhin die Errichtung und der Betrieb von Anlagen zur Erzeugung von Energie aus regenerativen Quellen.	Handelsregister Das Unternehmen ist beim Amtsgericht Jena unter HRB 402447 eingetragen.
	Abschlussprüfer sb+p Strecker, Berger + Partner

2. Grundzüge des Geschäftsverlaufs und Aussagen zur Lage des Unternehmens

Als kompetenter Partner für Städte und Gemeinden sowie kommunalnahe Unternehmen und sozial-karitative Einrichtungen übernimmt die EW Projekt GmbH vielfältige Aufgaben im Bereich des Projektmanagements und in der Sicherheits- und Gesundheitsschutzkoordination. Überdies bietet sie öffentlichen und privaten Investoren die Vorbereitung, Projektsteuerung, Baubetreuung, Abrechnung sowie die Vermarktung von Projekten an. Dabei nutzt die Gesellschaft, kompetent und innovativ, die Synergieeffekte des gesamten Unternehmensverbundes der Eichsfeldwerke um ihren Kunden ein umfassendes Leistungsspektrum für Bauvorhaben bereitzustellen. Für Auftraggeber bedeutet dieses Leistungsprofil eine deutliche Entlastung.

Im Geschäftsjahr 2013 wurde der Grunderwerb sowie die Bauleitplanung für das Wohnungsbaugebiet (WBG) „Auf dem Hohen Rott – Teil 3“ abgeschlossen und mit der Erschließung begonnen. Dieses Baugebiet wird von der

EW Projekt auf eigene Kosten realisiert und vermarktet. Des Weiteren übernahm sie die Geschäftsbesorgung, Projektsteuerung und Sicherheits- und Gesundheitsschutzkoordination bei der Erschließung des WBG „Auf dem Hohen Raine – Teil 1“ im Auftrag der Stadt Heiligenstadt. In der gleichen Funktion war das Unternehmen für die Gemeinde Bodenrode-Westhausen bei der Erschließung des WBG „Am Mühlberg“ in Bodenrode tätig. Für verbundene Unternehmen erbrachte die Gesellschaft Baubetreuungsleistungen und Leistungen der Sicherheits- und Gesundheitsschutzkoordination.

Ein weiterer Schwerpunkt im Berichtsjahr lag im Ausbau des Geschäftsfeldes regenerative Energieanwendungen mit der Planung von zwei neuen Windenergieanlagen mit einer Nennleistung von 2,3 MW je Anlage im Industriegebiet „Auf dem Übel“ in Dingelstädt.

EW Projekt GmbH

Arbeitnehmer im Durchschnitt des Jahres

	2013	2012
Vollzeit	4	4
Teilzeit	0	0
Azubi	0	0
Gesamt	4	4

Auswirkungen auf den kreislichen Haushalt

	2013	2012
Zuschüsse durch den LK	0,0	0,0
Kapitalentnahmen durch den LK	0,0	0,0

Gesamtbezüge der Geschäftsführung in T€ (Beachtung § 286 Abs. 4 HGB)

	2013	2012
Geschäftsführung	entfällt	

Gesamtbezüge des Aufsichtsrates in T€ (Beachtung § 286 Abs. 4 HGB)

	2013	2012
Aufsichtsrat	entfällt	

3. Ausblick

Im Jahr 2014 werden die Geschäftsbesorgungs-, Projektsteuerungs- und sonstigen Leistungen für die Baugebiete in Heilbad Heiligenstadt, Großbartloff und Bodenrode vertragsgemäß weiter geführt. Wesentliche Schwerpunkte in 2014 bilden der Abschluss des WBG „Auf dem Hohen Rott – Teil 3“ sowie die Errichtung der zwei Windenergieanlagen.

Darüber hinaus stehen die Akquisition zur Erschließung von Wohnungsbau- und Gewerbestandorten sowie verschiedene Projekte kommunaler Marktpartner im Fokus der Geschäftstätigkeit. Auf dieser Basis wird für das Jahr 2014 eine positive Geschäftsentwicklung erwartet.



Erschließung des Wohnbaugebietes „Auf dem Hohen Rott – Teil 3“ in Heilbad Heiligenstadt



Simulation Windpark Dingelstädt

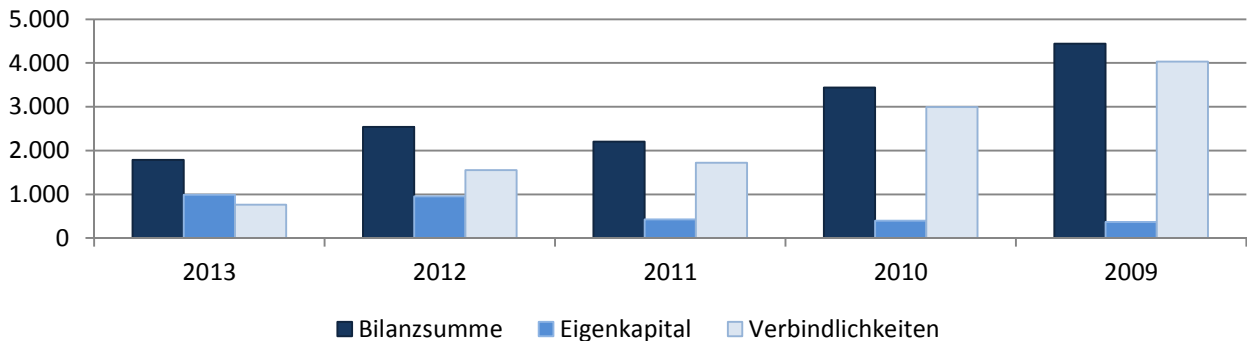
4. Wichtige Kennzahlen der Bilanz in €

-A K T I V A -	31.12.2013	31.12.2012
A. Anlagevermögen	415.159,35	314.023,43
I. Sachanlagen		
1. Andere Anlagen, Betriebs- und Geschäftsausstattung	268.658,34	314.023,43
2. Geleistete Anzahlungen und Anlagen im Bau	146.501,01	0,00
B. Umlaufvermögen	1.374.551,79	2.223.839,59
I. Vorräte		
Grundstücke und unfertige Erzeugnisse	492.175,20	252.956,38
II. Forderungen und sonstige Vermögensgegenstände		
1. Forderungen aus Lieferungen und Leistungen	83.332,45	146.502,18
2. Forderungen gegen Gesellschafter	0,00	1.802,66
3. Forderungen gegen verbundene Unternehmen	2.053,18	5.800,80
4. Sonstige Vermögensgegenstände	468.988,36	969.736,22
III. Schecks, Kassenbestand und Guthaben bei Kreditinstituten	328.002,60	847.041,35
Bilanzsumme	1.789.711,14	2.537.863,02

-P A S S I V A -	31.12.2013	31.12.2012
A. Eigenkapital	990.000,00	955.000,00
I. Gezeichnetes Kapital	200.000,00	200.000,00
II. Kapitalrücklage	500.000,00	500.000,00
III. Gewinnrücklage		
Andere Gewinnrücklagen	290.000,00	255.000,00
IV. Bilanzgewinn	0,00	0,00
B. Rückstellungen	37.100,00	31.600,00
1. Steuerrückstellungen	11.400,00	6.200,00
2. Sonstige Rückstellungen	25.700,00	25.400,00
C. Verbindlichkeiten	762.611,14	1.551.263,02
1. Verbindlichkeiten gegenüber Kreditinstituten	487.407,54	1.501.980,43
2. Verbindlichkeiten aus Lieferungen und Leistungen	33.269,30	8.460,34
3. Verbindlichkeiten gegenüber Gesellschaftern	473,46	0,00
4. Verbindlichkeiten gegenüber verbundenen Unternehmen	1.610,25	1.049,44
5. Sonstige Verbindlichkeiten	239.850,59	39.772,81
Bilanzsumme	1.789.711,14	2.537.863,02

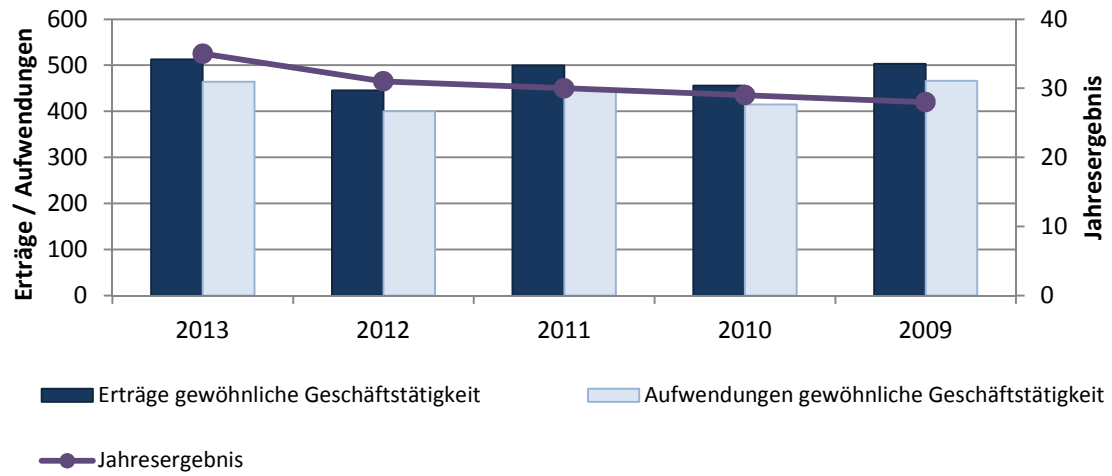
EW Projekt GmbH

Entwicklung der Bilanzsumme zum
Eigenkapital und Verbindlichkeiten (in T€)



5. Wichtige Kennzahlen der GuV in €

	31.12.2013	31.12.2012
1. Umsatzerlöse	332.480,15	319.985,50
2. Erhöhung des Bestandes an unfertigen und fertigen Erzeugnissen	80.246,49	5.055,88
3. Andere aktivierte Eigenleistungen	2.498,18	1.781,13
4. Sonstige betriebliche Erträge	64.205,65	81.744,18
5. Materialaufwand		
a) Aufwendungen für Roh-, Hilfs- und Betriebsstoffe und für bezogene Waren	405,20	0,00
b) Aufwendungen für bezogene Leistungen	80.630,83	16.380,75
6. Personalaufwand		
a) Löhne und Gehälter	153.575,78	168.790,36
b) Soziale Abgaben und Aufwendungen für Altersversorgung und für Unterstützung	31.760,69	38.223,12
7. Abschreibungen auf Sachanlagen	45.365,09	17.159,66
8. Sonstige betriebliche Aufwendungen	134.254,76	119.732,22
9. Sonstige Zinsen und ähnliche Erträge	33.423,54	36.852,89
10. Zinsen und ähnliche Aufwendungen	18.154,81	39.790,22
11. Ergebnis der gewöhnlichen Geschäftstätigkeit	48.706,85	45.343,25
12. Steuern vom Einkommen und vom Ertrag	13.356,67	14.229,25
13. Sonstige Steuern	350,18	114,00
14. Jahresüberschuss	35.000,00	31.000,00
15. Einstellung in die Gewinnrücklagen	35.000,00	31.000,00
16. Bilanzgewinn	0,00	0,00

Entwicklung Jahresüberschüsse zu
Erträgen und Aufwendungen (in T€)

1. Allgemeine Angaben zum Unternehmen

Adresse Philipp-Reis-Straße 2 37308 Heilbad Heiligenstadt	Öffentlicher Zweck Für die EW Wärme GmbH (EW Wärme) besteht der öffentliche Zweck nach wie vor fort.
E-Mail info@ew-netz.de	Gesellschafter Eichsfeldwerke GmbH 51 % 255 T€ E.ON Mitte AG 49 % 245 T€
Homepage www.eichsfeldwerke.de	Beteiligungen keine
Gründungsjahr 1992	Geschäftsführung Dipl.-Ing. Ulrich Gabel, Dipl.-Ing. Dirk Nehr Korn
Rechtsform Gesellschaft mit beschränkter Haftung	Gremien Gesellschafterversammlung
Stammkapital 500 T€	Gesellschaftsvertrag Der Gesellschaftsvertrag vom 12. März 1992 wurde am 19. Dezember 2005 zuletzt geändert.
Gegenstand des Unternehmens Gegenstand des Unternehmens ist die Erzeugung, die Verteilung und der Verkauf von Wärme und Strom sowie die Erbringung aller hiermit im Zusammenhang stehenden Dienstleistungen. Die Gesellschaft ist berechtigt, entsprechende Erzeugungs- und Verteilungsanlagen zu erwerben, zu errichten, zu unterhalten und zu betreiben. Hierzu gehört auch die Errichtung und der Betrieb von Anlagen zur Kraft-Wärme-Kopplung.	Handelsregister Das Unternehmen ist beim Amtsgericht Jena unter HRB 401745 eingetragen.
	Abschlussprüfer sb+p Strecker, Berger + Partner

2. Grundzüge des Geschäftsverlaufs und Aussagen zur Lage des Unternehmens

Im Unternehmensverbund der Eichsfeldwerke steht die EW Wärme GmbH als moderner und innovativer Energiedienstleister für Energieeffizienz, Ressourcenschonung und Klimaschutz. Das Wärme- und Strommanagement im Kontext mit der dezentralen Energieerzeugung sind die herausragenden Themen des unternehmerischen Handelns. Die Zufriedenheit der Kunden, ein zuverlässiger Anlagenbetrieb und der Einsatz moderner Technik sind die Voraussetzungen für eine bedarfsgerechte Energieversorgung. Das Unternehmen stellt sich darüber hinaus den Themen der Veränderungen auf dem Energiemarkt auf regionaler oder kommunaler Ebene. Neben der konventionellen Energieversorgung wird die Realisierung von nachhaltigen Versorgungskonzepten in den Sektoren Strom- und Wärmeerzeugung zu einem bedeutenden Geschäftsfeld innerhalb des Unternehmens.

Das Segment Energie-Contracting konnte im Geschäftsjahr 2013 erfolgreich ausgebaut werden.

Neben der Übernahme der Versorgung im Altenpflegeheim „Karlshof“ in Birkenfelde, wurden auch einige neue dezentrale Heizstationen, wie bspw. in der Mutter-Kind-Einrichtung „Haus Theresa“ in Kirchworbis auf Basis der Gasbrennwerttechnik in Betrieb genommen. Weitere Contracting-Anlagen befinden sich in der Realisierungsphase.

Ein zusätzlicher Schwerpunkt im Berichtsjahr war der Ausbau des Geschäftsfeldes regenerative Energieanwendungen mit der Fertigstellung und Inbetriebnahme der Biogasanlage am Standort Weißenborn-Lüderode. Die EW Wärme GmbH unterstützt die EW Eichsfeldgas GmbH bei der Betriebsführung der Anlage, welche 350 Nm³ Biomethan pro Stunde erzeugt, aufbereitet und in das Netz der EW Eichsfeldgas einspeist. Das so aufbereitete Biogas wird in den Kraft-Wärme-Kopplungsanlagen der EW Wärme hocheffizient zur Erzeugung von Strom und Wärme eingesetzt.

EW Wärme GmbH

Arbeitnehmer im Durchschnitt des Jahres

	2013	2012
Vollzeit	11	9
Teilzeit	0	0
Azubi	2	0
Gesamt	13	9

Gesamtbezüge der Geschäftsführung in T€ (Beachtung § 286 Abs. 4 HGB)

	2013	2012
Geschäftsführung	entfällt	

Auswirkungen auf den kreislichen Haushalt

	2013	2012
Zuschüsse durch den LK	0,0	0,0
Kapitalentnahmen durch den LK	0,0	0,0

Gesamtbezüge des Aufsichtsrates in T€ (Beachtung § 286 Abs. 4 HGB)

	2013	2012
Aufsichtsrat	entfällt	

3. Ausblick

Aus gegenwärtiger Sicht der EW Wärme liegen keine den Bestand des Unternehmens gefährdenden Risiken vor.

Die Steuerung potenzieller Chancen sowie die Vermeidung bzw. Minimierung von Risiken ist für die EW Wärme integraler Bestandteil der Unternehmensführung. Die wesentlichen Komponenten

des Risikomanagements werden in Abstimmung mit den Gesellschaftern im Planungs- und Controllingprozess berücksichtigt. Die Erkenntnisse aus dem regelmäßigen Risikomanagement bilden die Basis für die Einschätzung der aktuellen und zukünftigen Situation der EW Wärme.



Errichtung einer hocheffizienten Energiezentrale im Altenpflegeheim „Karlshof“ in Birkenfelde



Erweiterung der Stromerzeugung durch 2. BHKW im „St. Johannesstift“ in Ershausen

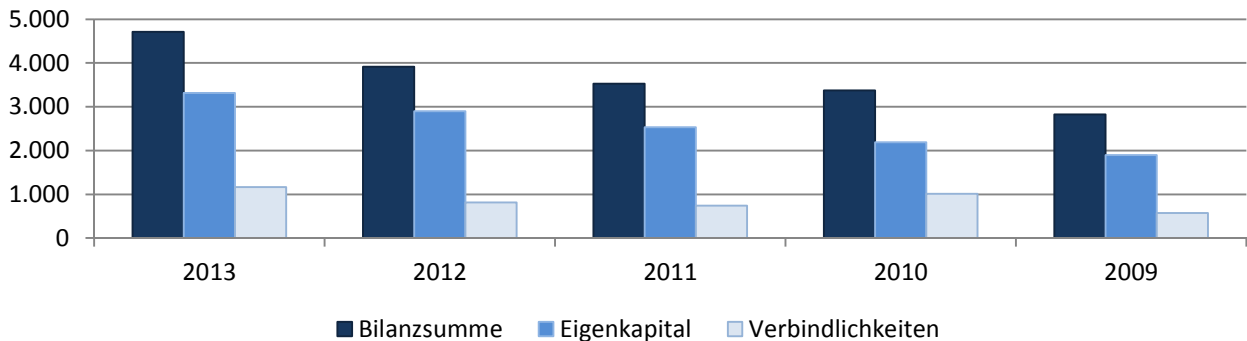
4. Wichtige Kennzahlen der Bilanz in €

–A K T I V A –	31.12.2013	31.12.2012
A. Anlagevermögen	2.850.385,38	2.563.771,74
I. Sachanlagen		
1. Grundstücke und grundstücksgleiche Rechte und Bauten einschließlich der Bauten auf fremden Grundstücken	269.414,20	298.059,05
2. Energieerzeugungs- und Wärmeversorgungsanlagen	2.182.498,72	1.971.129,79
3. Andere Anlagen, Betriebs- und Geschäftsausstattung	273.543,40	229.178,93
4. Geleistete Anzahlungen und Anlagen im Bau	124.929,06	65.403,97
B. Umlaufvermögen	1.862.634,65	1.349.931,96
I. Vorräte		
Roh-, Hilfs- und Betriebsstoffe	35.098,86	31.553,81
II. Forderungen und sonstige Vermögensgegenstände		
1. Forderungen aus Lieferungen und Leistungen	1.132.040,92	1.175.335,51
2. Forderungen gegen verbundene Unternehmen	1.235,70	608,33
3. Sonstige Vermögensgegenstände	113.263,64	24.599,83
III. Schecks, Kassenbestand und Guthaben bei Kreditinstituten	580.995,53	117.834,48
Bilanzsumme	4.713.020,03	3.913.703,70

–P A S S I V A –	31.12.2013	31.12.2012
A. Eigenkapital	3.317.000,00	2.900.000,00
I. Gezeichnetes Kapital	500.000,00	500.000,00
II. Kapitalrücklagen	260.000,00	260.000,00
III. Gewinnrücklagen		
Andere Gewinnrücklagen	2.557.000,00	2.140.000,00
IV. Bilanzgewinn	0,00	0,00
B. Empfangene Ertragszuschüsse	2.914,00	4.989,00
C. Rückstellungen	225.300,00	196.500,00
1. Steuerrückstellungen	26.900,00	22.000,00
2. Sonstige Rückstellungen	198.400,00	174.500,00
D. Verbindlichkeiten	1.167.806,03	812.214,70
1. Verbindlichkeiten gegenüber Kreditinstituten	0,00	60.000,00
2. Verbindlichkeiten aus Lieferungen und Leistungen	136.519,54	193.279,67
3. Verbindlichkeiten gegenüber Gesellschaftern	102.788,81	81.562,93
4. Verbindlichkeiten gegenüber verbundenen Unternehmen	882.217,12	425.928,42
5. Sonstige Verbindlichkeiten	46.280,56	51.443,68
Bilanzsumme	4.713.020,03	3.913.703,70

EW Wärme GmbH

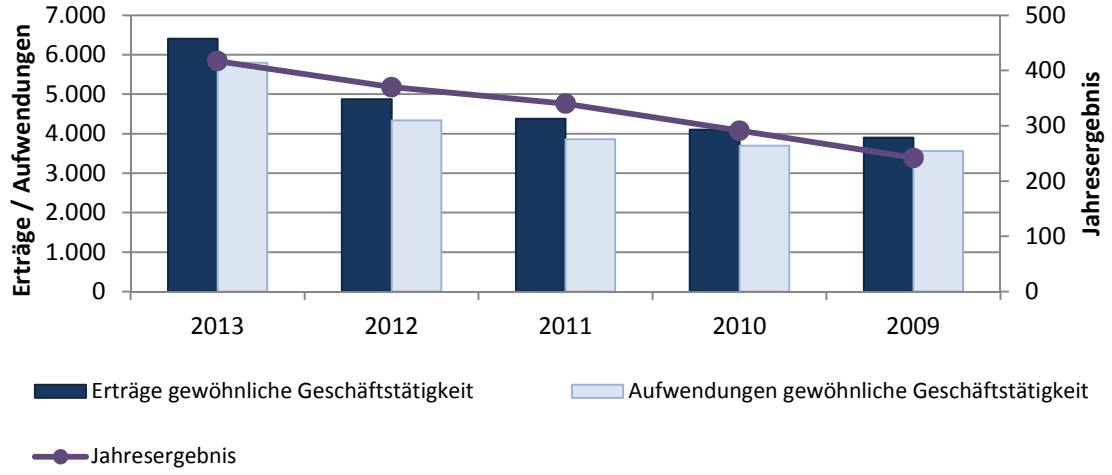
Entwicklung der Bilanzsumme zum
Eigenkapital und Verbindlichkeiten (in T€)



5. Wichtige Kennzahlen der GuV in €

	31.12.2013	31.12.2012
1. Umsatzerlöse	6.095.068,12	4.725.382,79
2. Andere aktivierte Eigenleistungen	18.046,12	17.087,54
3. Sonstige betriebliche Erträge	290.205,84	122.655,83
4. Materialaufwand		
Aufwendungen für Roh-, Hilfs- und Betriebsstoffe und für bezogene Waren	4.129.946,50	2.882.624,46
5. Personalaufwand		
a) Löhne und Gehälter	473.828,65	375.871,41
b) Soziale Abgaben und Aufwendungen für Altersversorgung und für Unterstützung	100.176,02	81.427,53
6. Abschreibungen auf Sachanlagen	329.316,55	290.248,10
7. Sonstige betriebliche Aufwendungen	764.053,37	698.941,53
8. Sonstige Zinsen und ähnliche Erträge	1.127,38	4.601,38
9. Zinsen und ähnliche Aufwendungen	2.304,52	5.313,68
10. Ergebnis der gewöhnlichen Geschäftstätigkeit	604.821,85	535.300,83
11. Steuern vom Einkommen und vom Ertrag	186.702,28	164.221,26
12. Sonstige Steuern	1.119,57	1.079,57
13. Jahresüberschuss	417.000,00	370.000,00
14. Einstellung in die Gewinnrücklagen	417.000,00	370.000,00
15. Bilanzgewinn	0,00	0,00

Entwicklung Jahresüberschüsse zu Erträgen und Aufwendungen (in T€)



EW Eichsfeldgas GmbH

1. Allgemeine Angaben zum Unternehmen

Adresse Hausener Weg 32 Worbis 37339 Leinefelde-Worbis		Beteiligungen keine	
E-Mail info@ew-netz.de		Geschäftsführung Dipl.-Ing. Ulrich Gabel, Dipl.-Ing. Dirk Nehr Korn	
Homepage www.eichsfeldwerke.de		Gremien Aufsichtsrat, Gesellschafterversammlung	
Gründungsjahr 1990		Mitglieder Aufsichtsrat Dr. Werner Henning <i>Vorsitzender</i> (Landrat Landkreis Eichsfeld), Georg von Meibom <i>Stellvertretender Vorsitzender</i> (Vorstandsmitglied E.ON Mitte AG), Klaus-Peter Fröbrich (Mitglied des Kreistages), Thomas Weber (Vorstandsmitglied E.ON Mitte AG), Eckart Lintzel (Mitglied des Kreistages), Armin Schülbe (Leiter des Regionalzentrums Nord E.ON Mitte AG)	
Rechtsform Gesellschaft mit beschränkter Haftung		Gesellschaftsvertrag Der Gesellschaftsvertrag vom 7. September 1990 wurde am 11. Juni 2013 zuletzt geändert.	
Stammkapital 5.200 T€		Handelsregister Das Unternehmen ist beim Amtsgericht Jena unter HRB 401137 eingetragen.	
Gegenstand des Unternehmens Gegenstand des Unternehmens sind die Gas-, Strom- und Wärmeversorgung einschließlich der Errichtung und des Betriebes aller hierzu erforderlichen Anlagen, der Vertrieb und Handel von Gas, Strom und Wärme sowie Dienstleistungen für eine rationelle Energienutzung.			
Öffentlicher Zweck Für die EW Eichsfeldgas GmbH (EW Eichsfeldgas) besteht der öffentliche Zweck nach wie vor fort.			
Gesellschafter			
Eichsfeldwerke GmbH	51 %	2.652 T€	
E.ON Mitte AG	49 %	2.548 T€	

2. Grundzüge des Geschäftsverlaufs und Aussagen zur Lage des Unternehmens

Die EW Eichsfeldgas GmbH ist ein Erdgasversorgungsunternehmen, das seit 1990 für eine moderne und sichere Erdgasversorgung im thüringischen Eichsfeld steht. Rund 20.000 Kunden vertrauen auf den sauberen Energieträger, der zum Heizen, Kochen, der Warmwasserbereitung, in der dezentralen Stromerzeugung und als Kraftstoff Verwendung findet. Durch transparentes und erfolgreiches Handeln hat sich die Gesellschaft auch über die Grenzen des Eichsfeldes hinaus etabliert und versorgt Kunden in mehreren Bundesländern sicher und zuverlässig mit Erdgas. Ein weiterer Schritt zu einer noch umweltschonenderen Energieversorgung im Landkreis Eichsfeld wurde mit der Errichtung der Biogaserzeugungs-, -aufbereitungs- und -einspeiseanlage in Weißenborn-Lüderode realisiert, mit der auf nachhaltige Weise aus regionalen Energiepflanzen Biogas erzeugt, dieses

auf Erdgasqualität aufbereitet und in das Leitungsnetz der EW Eichsfeldgas GmbH eingespeist wird. Auf die Fertigstellung der Biogasanlage in Weißenborn-Lüderode entfallen im Jahr 2013 5,1 Mio. EUR. In die Erweiterung und Erneuerung des Leitungsnetzes investierte das Unternehmen 1,0 Mio. EUR und sichert somit eine qualitätsgerechte und langfristig angelegte Erdgasversorgung.

Gegenüber dem Vergleichszeitraum des Vorjahres erreichte das Unternehmen im Berichtsjahr eine Steigerung des Erdgasverkaufes um 14,6 % auf 890 Mio. kWh. Neben den witterungsbedingten Faktoren gelang es durch erfolgreiche Akquisitionen weiterer Sondervertragskunden im eigenen Netz und in fremden Netzen einen höheren Verkauf gegenüber dem Vergleichszeitraum des Vorjahres zu generieren.

EW Eichsfeldgas GmbH

Arbeitnehmer im Durchschnitt des Jahres

	2013	2012
Vollzeit	29	29
Teilzeit	5	5
Azubi	6	6
Gesamt	40	40

Gesamtbezüge der Geschäftsführung in T€ (Beachtung § 286 Abs. 4 HGB)

	2013	2012
Geschäftsführung	entfällt	

Auswirkungen auf den kreislichen Haushalt

	2013	2012
Zuschüsse durch den LK	0,0	0,0
Kapitalentnahmen durch den LK	0,0	0,0

Gesamtbezüge des Aufsichtsrates in T€ (Beachtung § 286 Abs. 4 HGB)

	2013	2012
Aufsichtsrat	1.100 €	1.200 €

3. Ausblick

Seit dem 1. Januar 2014 ist die Gesellschaft in das Stromgeschäft eingestiegen und versorgt Privat- und Industriekunden sicher und zuverlässig mit Strom. Bei der Implementierung des Stromvertriebes kann auf die über 20-jährige Erfahrung und Kompetenz im Erdgasgeschäft zurückgegriffen werden. In diesen Erfahrungen liegt ein enormes Potential, um Wettbewerbsvorteile zu generieren und sich von anderen Stromversorgern abzugrenzen.

Zur Stärkung der zukünftigen Wettbewerbsfähigkeit sind die Vertriebsaktivitäten darauf ausgerichtet, die Bestandskunden mit kompetenter Kundenberatung, umfangreichen Serviceleistungen und einer

attraktiven Produktpalette zu halten und weitere Neukunden zu gewinnen. Um diese Ziele umzusetzen, setzt das Unternehmen auf eine nachhaltige Beschaffungsstruktur und den Ausbau des Beschaffungsportfolios.

Im Netzbereich liegt der Fokus im weiteren Ausbau und der Erneuerung des Leitungsnetzes. Der Aufsichtsrat der EW Eichsfeldgas GmbH genehmigte für das Geschäftsjahr 2014 Investitionen in Höhe von 1.300 TEUR, davon werden 1.115 TEUR in das Versorgungsnetz investiert, um auch künftig ein hohes Maß an Versorgungssicherheit und -qualität zu gewährleisten.



Inbetriebnahme der Biogaserzeugungs- und -aufbereitungsanlage Weißenborn Lüderode am 8. Juli 2013



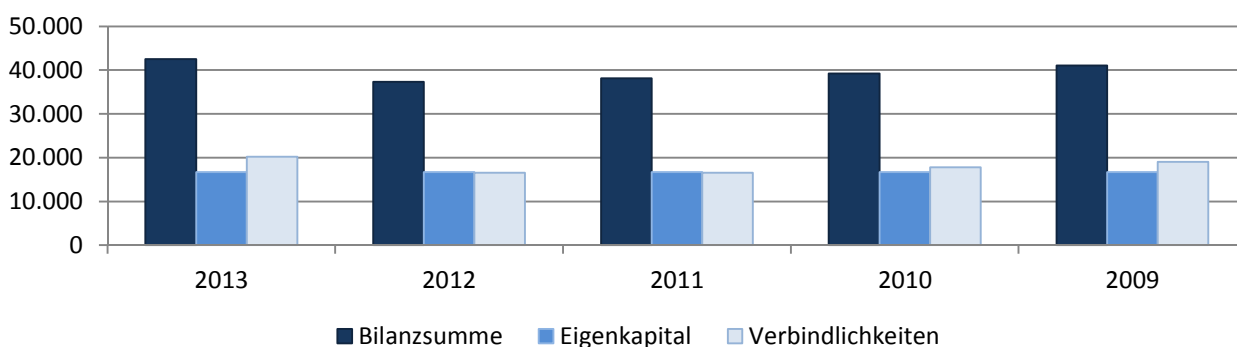
Erschließung Birkenfelde in der offenen Verlegung und im Spülbohrverfahren

4. Wichtige Kennzahlen der Bilanz in €

-A K T I V A -	31.12.2013	31.12.2012
A. Anlagevermögen	32.164.308,23	28.665.826,00
I. Immaterielle Vermögensgegenstände	4.545,99	8.374,10
II. Sachanlagen	32.159.762,24	28.657.451,90
B. Umlaufvermögen	10.356.221,15	8.654.706,75
I. Vorräte	756.421,75	497.443,97
II. Forderungen und sonstige Vermögensgegenstände	7.044.671,70	4.163.049,96
III. Flüssige Mittel	2.555.127,70	3.994.212,82
Bilanzsumme	42.520.529,38	37.320.532,75

-P A S S I V A -	31.12.2013	31.12.2012
A. Eigenkapital	16.685.000,00	16.685.000,00
I. Gezeichnetes Kapital	5.200.000,00	5.200.000,00
II. Kapitalrücklagen	6.000.000,00	6.000.000,00
III. Gewinnrücklagen	5.485.000,00	5.485.000,00
B. Empfangene Ertragszuschüsse	1.663.341,87	1.667.563,66
C. Rückstellungen	3.679.412,04	2.415.092,77
D. Verbindlichkeiten	20.224.455,47	16.552.876,32
E. Rechnungsabgrenzungsposten	268.320,00	0,00
Bilanzsumme	42.520.529,38	37.320.532,75

Entwicklung der Bilanzsumme zum
Eigenkapital und Verbindlichkeiten (in T€)

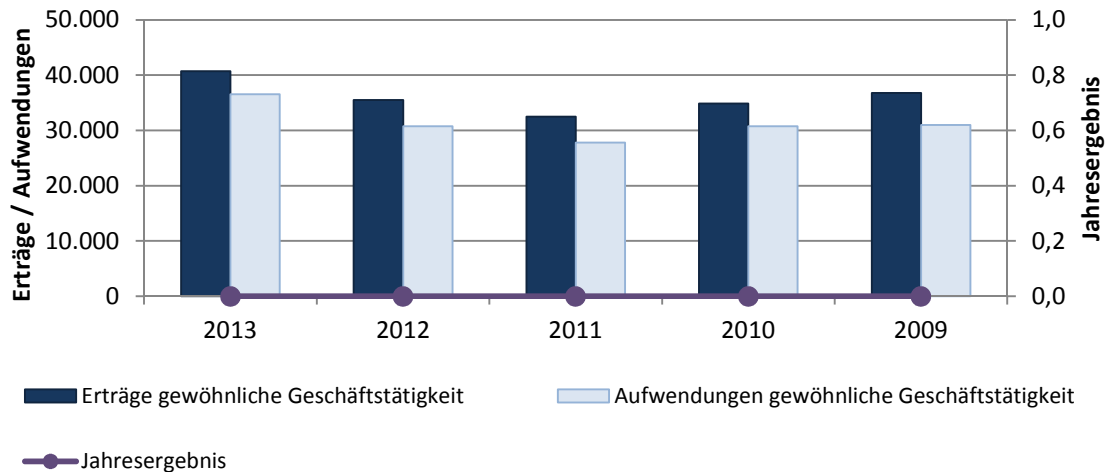


EW Eichsfeldgas GmbH

5. Wichtige Kennzahlen der GuV in €


	31.12.2013	31.12.2012
1. Umsatzerlöse	40.427.005,81	35.306.958,69
2. Bestandsveränderungen	-2.617,93	2.617,93
3. Andere aktivierte Eigenleistungen	26.183,28	32.349,28
4. Sonstige betriebliche Erträge	260.053,22	176.172,28
5. Materialaufwand	28.992.081,65	23.236.459,32
6. Personalaufwand	2.030.561,05	1.958.047,80
7. Abschreibungen	2.781.172,28	2.925.534,49
8. Sonstige betriebliche Aufwendungen	2.336.890,56	2.313.243,76
9. Zinsergebnis (Aufwand)	386.564,75	320.867,67
10. Ergebnis der gewöhnlichen Geschäftstätigkeit	4.183.354,09	4.763.945,14
11. Ausgleichszahlungen an außenstehende Gesellschafter	1.453.266,76	1.664.936,43
12. Steuern	274.128,41	312.832,32
13. Vertragliche Gewinnabführung	2.455.958,92	2.786.176,39
14. Jahresüberschuss/Bilanzgewinn	0,00	0,00

Entwicklung Jahresüberschüsse zu Erträgen und Aufwendungen (in T€)



E.ON Mitte AG

1. Allgemeine Angaben zum Unternehmen

<p>Adresse Monteverdistraße 2 34131 Kassel</p>		<p>NHG Netzgesellschaft Herrenwald GmbH & Co. KG 51,00 % 51 T€ NHV-Netzgesellschaft Herrenwald Verwaltung GmbH 51,00 % 13 T€ EW Eichsfeldgas GmbH 49,00 % 2.548 T€ EW Wärme GmbH 49,00 % 245 T€ Gasversorgung Biedenkopf GmbH 49,00 % 784 T€ Gaswerk Bad Sooden-Allendorf GmbH 49,00 % 501 T€ WAZV-Abwasserentsorgung GmbH 49,00 % 25 T€ Stadtwerke Göttingen AG 48,90 % 16.274 T€ EGF EnergieGesellschaft Frankenberg mbH 40,00 % 2.400 T€ Stadtwerke Bebra GmbH 32,10 % 1.064 T€ Bioenergiedorf Jühnde Centrum Neue Energien GmbH 28,00 % 7 T€ Kreiswerke Main-Kinzig GmbH 24,50 % 1.005 T€ Stadtwerke Weilburg GmbH 20,00 % 665 T€ IdE Institut dezentrale Energietechnologien gGmbH 8,00 % 2 T€</p>																														
E-Mail	info@eon-mitte.com																															
Homepage	www.eon-mitte.com																															
Gründungsjahr	1929																															
Rechtsform	Aktiengesellschaft																															
Stammkapital	130.000 T€																															
Gegenstand des Unternehmens	Gegenstand des Unternehmens ist die Errichtung, der Erwerb und der Betrieb energiewirtschaftlicher Anlagen. Die Gesellschaft kann ihren Aufgabenbereich auf alle Gebiete der Ver- und Entsorgung, der Dienstleistungen auf dem Gebiet der Information und Kommunikation sowie auf den Betrieb von Verkehrsanlagen ausdehnen. Die Gesellschaft ist berechtigt, zur Förderung des Gesellschaftszweckes Unternehmen der vorstehend genannten Art zu betreiben oder sich an solchen Unternehmen zu beteiligen.																															
Öffentlicher Zweck	Der öffentliche Zweck der E.ON Mitte AG ¹ ist unter anderem die Energieversorgung im Sinne des EnWG.																															
Gesellschafter (Stand 31.12.2013)	EAM GmbH & Co. KG 100,00 % 130.000 T€																															
	Zum 31.12.2013 ist der Landkreis Eichsfeld über die EAM Sammel- und Vorschalt 2 GmbH mit 2,36 % an der EAM GmbH & Co. KG (EAM) beteiligt. Die EAM hält 100 % der Anteile an der E.ON Mitte AG.																															
Beteiligungen (Stand 31.12.2013)	<table border="1"> <tr><td>Stadtwerke Gelnhausen GmbH</td><td>100,00 %</td><td>6.136 T€</td></tr> <tr><td>E.ON Mitte Wärme GmbH</td><td>100,00 %</td><td>152 T€</td></tr> <tr><td>E.ON Mitte Natur GmbH</td><td>100,00 %</td><td>256 T€</td></tr> <tr><td>E.ON Mitte 1. Vermögensverwaltungs GmbH</td><td>100,00 %</td><td>25 T€</td></tr> <tr><td>E.ON Mitte 2. Vermögensverwaltungs GmbH</td><td>100,00 %</td><td>25 T€</td></tr> <tr><td>E.ON Mitte 3. Vermögensverwaltungs GmbH</td><td>100,00 %</td><td>25 T€</td></tr> <tr><td>E.ON Mitte 4. Vermögensverwaltungs GmbH</td><td>100,00 %</td><td>25 T€</td></tr> <tr><td>Energie Region Kassel GmbH & Co. KG</td><td>100,00 %</td><td>200 T€</td></tr> <tr><td>Energie Region Kassel Verwaltungs GmbH</td><td>100,00 %</td><td>25 T€</td></tr> <tr><td>EAM Energieeffizienz Aktiv Mitgestalten GmbH</td><td>58,00 %</td><td>15 T€</td></tr> </table>		Stadtwerke Gelnhausen GmbH	100,00 %	6.136 T€	E.ON Mitte Wärme GmbH	100,00 %	152 T€	E.ON Mitte Natur GmbH	100,00 %	256 T€	E.ON Mitte 1. Vermögensverwaltungs GmbH	100,00 %	25 T€	E.ON Mitte 2. Vermögensverwaltungs GmbH	100,00 %	25 T€	E.ON Mitte 3. Vermögensverwaltungs GmbH	100,00 %	25 T€	E.ON Mitte 4. Vermögensverwaltungs GmbH	100,00 %	25 T€	Energie Region Kassel GmbH & Co. KG	100,00 %	200 T€	Energie Region Kassel Verwaltungs GmbH	100,00 %	25 T€	EAM Energieeffizienz Aktiv Mitgestalten GmbH	58,00 %	15 T€
Stadtwerke Gelnhausen GmbH	100,00 %	6.136 T€																														
E.ON Mitte Wärme GmbH	100,00 %	152 T€																														
E.ON Mitte Natur GmbH	100,00 %	256 T€																														
E.ON Mitte 1. Vermögensverwaltungs GmbH	100,00 %	25 T€																														
E.ON Mitte 2. Vermögensverwaltungs GmbH	100,00 %	25 T€																														
E.ON Mitte 3. Vermögensverwaltungs GmbH	100,00 %	25 T€																														
E.ON Mitte 4. Vermögensverwaltungs GmbH	100,00 %	25 T€																														
Energie Region Kassel GmbH & Co. KG	100,00 %	200 T€																														
Energie Region Kassel Verwaltungs GmbH	100,00 %	25 T€																														
EAM Energieeffizienz Aktiv Mitgestalten GmbH	58,00 %	15 T€																														
	Vorstand Georg von Meibom, Thomas Weber																															
	Gremien Vorstand, Aufsichtsrat, Beirat, Konzessionsgeberbeirat, Hauptversammlung																															
	Mitglieder Aufsichtsrat (Stand 01.02.2014) Robert Fischbach (Vorsitzender; Landrat a. D. LK Marburg-Biedenkopf); Uwe Schmidt (Stv. Vorsitzender; Landrat LK Kassel); Karsten Lenz (Stv. Vorsitzender; Vorsitzender des Gesamtbetriebsrats EAM GmbH & Co. KG); Kirsten Fründt (Landrätin LK Marburg-Biedenkopf); Horst Hecker (Arbeitnehmervertreter); Dr. Werner Henning (Landrat LK Eichsfeld); Melanie Hobein (Arbeitnehmervertreterin); Dr. Reinhard Kubat (Landrat LK Waldeck-Frankenberg); Carsten Metzger (Arbeitnehmervertreter); Wolfgang Meyer (Oberbürgermeister Stadt Göttingen); Frank-Martin Neupärtl (Landrat Schwalm-Eder-Kreis); Reiner Pilgram (Arbeitnehmervertreter); Erich Pipa (Landrat Main-Kinzig-Kreis); Stefan G. Reuß (Landrat Werra-Meißner-Kreis); Bernhard Reuter (Landrat LK Göttingen); Dr. Karl-Ernst Schmidt (Landrat LK Hersfeld-Rotenburg); Volker Schumann (Arbeitnehmervertreter); Wolfgang Schuster (Landrat Lahn-Dill-Kreis); Andreas Sist (Arbeitnehmervertreter); Friedhelm Spieker (Landrat LK Höxter); Michael Wickmann (Landrat LK Northeim).																															
	Gesellschaftsvertrag Der Gesellschaftsvertrag vom 06.09.1929 in der Fassung der UR Nr. 61, 12 wurde am 21.02.2012 zuletzt geändert. Die Änderung umfasste die Einführung eines Konzessionsgeberbeirats (§ 17 (neu)).																															
	Handelsregister Das Unternehmen ist beim Amtsgericht Kassel unter HRB 2115 eingetragen.																															
	Abschlussprüfer PwC PricewaterhouseCoopers AG Wirtschaftsprüfungsgesellschaft																															

¹ Seit Juli 2014 EAM Beteiligungen GmbH

2. Grundzüge des Geschäftsverlaufs und Aussagen zur Lage des Unternehmens

Ergebnis

Die gesamten Umsatzerlöse der E.ON Mitte (EMI) lagen im Geschäftsjahr 2013 bei 806 Mio. EUR. Dies bedeutet einen leichten Rückgang um 3 Mio. EUR im Vergleich zum Vorjahr. Die Stromerlöse verringerten sich gegenüber dem Vorjahr um 2 Mio. EUR. Der Rückgang resultierte aus einem niedrigeren Netzabsatz. Gegenläufig hatten höhere Aufwendungen für vorgelagerte Netze zu höheren genehmigten Netzentgelten geführt. Die Gaserlöse sanken unwesentlich um 1 Mio. EUR. Der Rückgang resultierte im Wesentlichen daraus, dass im Vorjahr periodenfremde Erlöse die Gaserlöse erhöhten. Weiterhin gingen die Netzentgelte leicht zurück. Der Jahresüberschuss sank im Vergleich zum Vorjahr um 47 Mio. EUR auf 60 Mio. EUR.

Geschäftsverlauf Geschäftsfeld Netz

EMI betreibt neben den eigenen Strom- und Gasnetzen die gepachteten Stromverteilernetze der Stadtwerke Gelnhausen GmbH sowie der Netzeigentums-gesellschaften Energie Region Kassel GmbH & Co. KG (Vellmar) und NHG Netzgesellschaft Herrenwald GmbH & Co. KG (Stadtallendorf). Über das EMI-Stromnetz wurden im Jahr 2013 insgesamt 7.946 GWh (Vorjahr 8.147 GWh) und im Gasnetz insgesamt 7.721 GWh (Vorjahr 7.601 GWh) verteilt. Aus regenerativen Energiequellen wurden im Jahr 2013 insgesamt 1.653,7 GWh (Vorjahr 1.536,8 GWh) ins Stromnetz eingespeist, die entsprechend dem EEG gefördert wurden. Von Windkraftanlagen wurden 26,6 % (Vorjahr 25,9 %), von Wasserkraftanlagen 7,4 % (Vorjahr 7,2 %) und von sonstigen EEG-Anlagen 66,0 % (Vorjahr 66,9 %) der regenerativen Energiemenge in beide Leitungsnetze eingespeist. Der Anteil regenerativer Anlagen am Netzabsatz betrug damit im Jahr 2013 insgesamt rund 21 % (Vorjahr 19,2 %).

Kommunalmanagement

EMI hat im Jahr 2013 mit drei Städten und Gemeinden die Stromkonzessionsverträge verlängert und setzt damit die erfolgreiche Zusammenarbeit mit diesen Kommunen fort. Eine Kommune aus dem bisherigen Netzgebiet der EMI entschied sich bei der Konzessionsvergabe Strom im Jahr 2013 für ein Wettbewerbsangebot. Im Gasbereich verlängerte EMI im Jahr 2013 mit 31 Städten und Gemeinden den Gaskonzessionsvertrag. EMI hat die in 2013 geführten Verhandlungen über Strom- und Gaskonzessionen damit sehr positiv abgeschlossen. Insgesamt sind rund 75 % des bisherigen Absatzes im Strombereich und rund 70 % des bisherigen Absatzes im Gasbereich langfristig gesichert. Darüber hinaus können durch Konzessionsgewinne und die in diesem Zusammenhang bereits realisierten und noch anstehenden Netzübernahmen Konzessions- und damit Absatzverluste teilweise kompensiert werden. So wurden die Verhandlungen mit RWE zur Übernahme der Stromverteilernetze in den 106 Städten und Gemeinden im Landkreis Altenkirchen abgeschlossen.

Investitionen

Die Investitionen in Stromverteilungsanlagen beliefen sich im abgelaufenen Geschäftsjahr auf rund 37 Mio. EUR. Diese dienen vorrangig dem Ausbau und der Erweiterung des Stromnetzes zur Erschließung neuer Wohn- und Gewerbegebiete. Die Investitionen zum Anschluss von Anlagen zur Erzeugung von Strom aus erneuerbaren Energien blieben mit 1,6 Mio. EUR deutlich unter dem Niveau von 2012 (5,5 Mio. EUR), da der prognostizierte Anschluss von größeren Windparks in 2013 noch nicht erfolgte. Im Jahr 2013 wurden rund 1.800 neue Strom-Hausanschlüsse (Vorjahr rund 1.800) installiert und rund 4.000 EEG-Anlagen (Vorjahr rund 6.000) neu an das EMI-Netz angeschlossen. Damit hat EMI insgesamt rund 42.000 EEG-Anlagen an das Netz angeschlossen. In den Ausbau und die Erneuerung der Gasverteilungsanlagen investierte EMI im Jahr 2013 rund 13 Mio. EUR (Vorjahr 8 Mio. EUR). Auf Grund des Preisvorteils gegenüber dem Erdöl war im Vergleich zum Vorjahr erneut eine leichte Erhöhung neu installierter Gas-Hausanschlüsse zu verzeichnen. Im abgelaufenen Geschäftsjahr belief sich die Anzahl auf etwa 1.250 (Vorjahr 1.100).

Rekommunalisierung der E.ON Mitte AG

EMI ist ein zu 100 % kommunales Unternehmen. Mit der Übertragung der EMI Aktien an die kommunale Erwerbsgesellschaft EAM GmbH & Co. KG (EAM) am 19. Dezember 2013 wurde der Verkauf der EMI an die bisherigen kommunalen Aktionäre abgeschlossen.

Dadurch wurde ein aufwändiger Transaktionsprozess nach eineinhalb Jahren planmäßig beendet. Im Rahmen der Transaktion hat sich die EMI von seinem Tochterunternehmen E.ON Mitte Vertrieb GmbH (EMIV) getrennt. Außerdem wurden die Beteiligungen an der E.ON Kunden Service GmbH, E.ON Vertrieb Deutschland GmbH sowie e.dialog GmbH veräußert.

Arbeitnehmer im Durchschnitt des Jahres

	2013	2012
Vollzeit	933	959
Teilzeit	66	73
Gesamt	999	1.032
Azubi	79	81

Auswirkungen auf den kreislichen Haushalt

	2013	2012
Zuschüsse durch den LK	0,0	0,0
Kapitalentnahmen durch den LK	0,0	0,0
Dividenden-ausschüttung an den LK ²	0,0	279,0

Gesamtbezüge des Vorstandes in T€ (Beachtung § 286 Abs. 4 HGB)

	2013	2012
Vorstand	---	---
	§ 286 Abs. 4 HGB	§ 286 Abs. 4 HGB

Gesamtbezüge des Aufsichtsrates in T€ (Beachtung § 286 Abs. 4 HGB)

	2013	2012
Aufsichtsrat	271	278

² Der LK Eichsfeld ist zum 31.12.2013 nicht mehr direkt an der EMI, sondern über die EAM Sammel- und Vorschalt 2 GmbH (SVSG2) an der EAM GmbH & Co. KG (EAM) beteiligt. Die EAM hält 100 % der Anteile an der EMI. Im Geschäftsjahr 2013 hat die SVSG2 keinen ausschüttbaren Gewinn erzielt. Damit den kommunalen Anteilseignern kein finanzieller Nachteil hieraus entsteht, hat die SVSG2 an den LK Eichsfeld eine Vorabdividende auf den zu erwartenden Jahresgewinn 2014 in Höhe von 280 T€ ausgeschüttet.

3. Ausblick

In der Mittelfristplanung geht EMI von niedrigeren Ergebnissen aus als im abgelaufenen Geschäftsjahr. Hauptgründe hierfür sind die Ausgliederung aus dem E.ON-Konzern, sowie der Aufbau neuer Geschäftsfelder. Des Weiteren entfallen auf Grund des Verkaufsprozesses die Beteiligungserträge der EMIV und einiger Beteiligungen ab dem kommenden Geschäftsjahr. Unter Berücksichtigung der genannten

wesentlichen Planannahmen und sämtlicher anderer Prämissen sowie dem Umsetzungserfolg von geplanten Kostensenkungsmaßnahmen erwartet EMI für das Folgejahr ein Vorsteuerergebnis leicht unter Geschäftsjahresniveau.

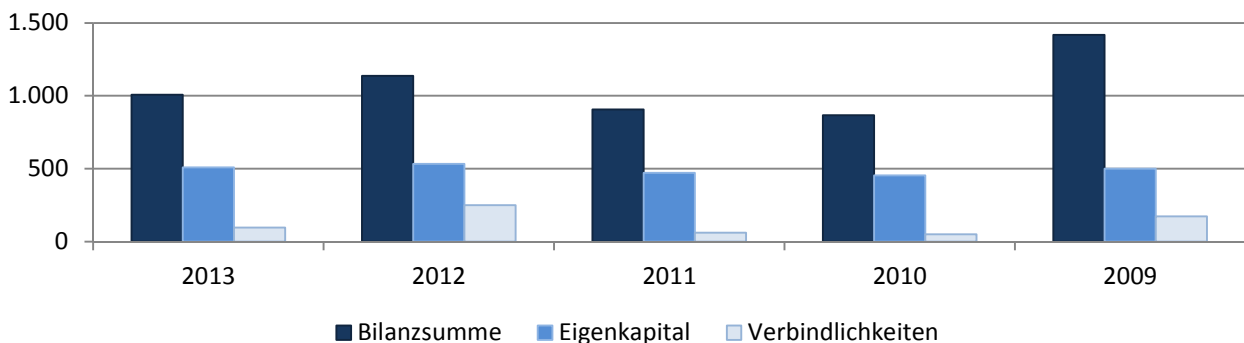
E.ON Mitte AG

4. Wichtige Kennzahlen der Bilanz in Mio. €

-A K T I V A -	31.12.2013	31.12.2012
A. Anlagevermögen	696,4	687,4
I. Immaterielle Vermögensgegenstände	15,5	15,9
II. Sachanlagen	376,5	360,5
III. Finanzanlagen	304,4	311,0
B. Umlaufvermögen	306,3	442,9
I. Vorräte	6,4	7,2
II. Forderungen und sonstige Vermögensgegenstände	67,4	435,7
III. Flüssige Mittel	232,5	0,0
C. Rechnungsabgrenzungsposten	1,1	0,6
Aktivierter Unterschiedsbetrag aus der Vermögensverrechnung	3,5	6,0
Bilanzsumme	1.007,4	1.136,9

-P A S S I V A -	31.12.2013	31.12.2012
A. Eigenkapital	509,2	534,1
I. Gezeichnetes Kapital	130,0	130,0
Abzugsposition Eigene Anteile	-22,0	0,0
II. Kapitalrücklage	102,3	102,3
III. Gewinnrücklage	238,9	248,2
IV. Bilanzgewinn	60,1	53,6
B. Ertragszuschüsse	103,3	105,4
C. Rückstellungen	295,8	247,2
D. Verbindlichkeiten	98,2	249,8
E. Rechnungsabgrenzungsposten	0,9	0,4
Bilanzsumme	1.007,4	1.136,9

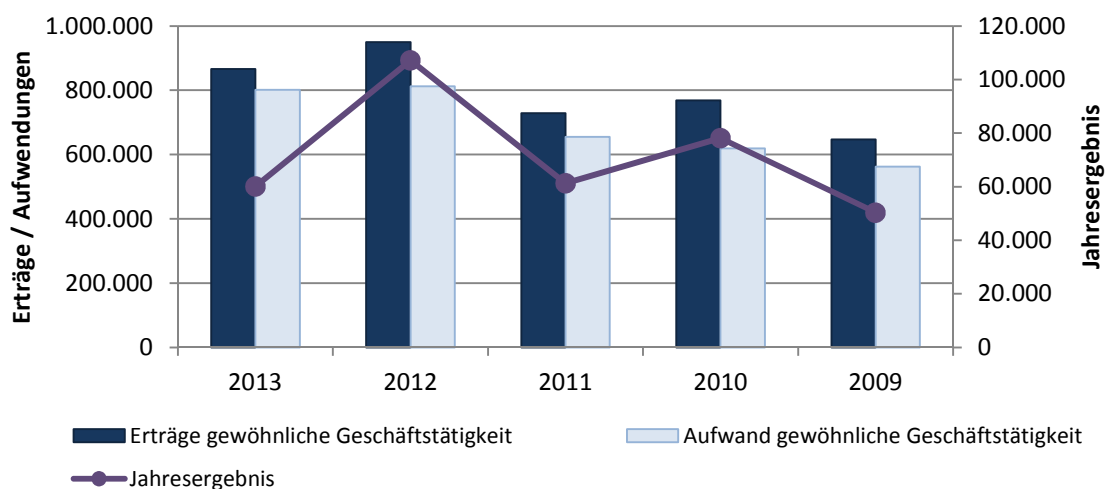
Entwicklung der Bilanzsumme zum
Eigenkapital und Verbindlichkeiten (in Mio. €)



5. Wichtige Kennzahlen der GuV in Mio. €

	31.12.2013	31.12.2012
1. Umsatzerlöse	805,9	809,3
2. Bestandsveränderungen (und aktivierte Eigenleistungen)	7,4	8,4
3. Sonstige betriebliche Erlöse	36,9	82,4
4. Materialaufwand	533,8	531,0
5. Personalaufwand	84,9	96,9
6. Abschreibungen	33,5	34,8
7. Sonstige betriebliche Aufwendungen	124,3	136,4
8. Ergebnis aus Finanzanlagen	14,6	22,2
9. Zinsergebnis	-23,1	13,9
10. Ergebnis der gewöhnlichen Geschäftstätigkeit	65,2	137,1
11. Außerordentliches Ergebnis	16,2	0,0
12. Steuern	21,3	29,9
13. Jahresüberschuss	60,1	107,2
14. Einstellung in die Gewinnrücklage	0,0	-53,6
15. Bilanzgewinn	60,1	53,6

Entwicklung Jahresüberschüsse zu
Erträgen und Aufwendungen (in Mio. €)



EAM Sammel- und Vorschalt 2 GmbH

EMI nimmt in erster Linie klassische kommunalwirtschaftliche Aufgaben (Energieversorgung etc.) wahr und leistet so einen Beitrag zur Grundversorgung der Bevölkerung.

Aus der Kommanditbeteiligung an der EAM wurden in 2013 noch keine Erträge vereinnahmt, daher schließt die Gesellschaft mit Jahresfehlbetrag ab. Die angefallenen Aufwendungen betrafen Kosten

der Gesellschaft für Buchführung, Jahresabschlussprüfung sowie Gebühren. Das Rumpfgeschäftsjahr vom 29. August bis zum 31. Dezember 2013 schloss daher mit einem Jahresfehlbetrag von 5.443 EUR ab. Die Liquidität war im Geschäftsjahr stets gesichert.

Arbeitnehmer im Durchschnitt des Jahres

	2013	2012
Vollzeit	0	-
Teilzeit	0	-
Gesamt	0	-
Azubi	0	-

Auswirkungen auf den kreislichen Haushalt

	2013	2012
Zuschüsse durch den LK	0	-
Kapitalentnahmen durch den LK	0	-
		-

Gesamtbezüge des Vorstandes in T€

(Beachtung § 286 Abs. 4 HGB)

	2013	2012
Geschäftsführung	0	-

Gesamtbezüge des Aufsichtsrates in T€

(Beachtung § 286 Abs. 4 HGB)

	2013	2012
Aufsichtsrat	0	-

3. Ausblick

Für das Geschäftsjahr 2014 wird ein Jahresergebnis von 3.739 TEUR erwartet. Den Erträgen aus der Kommanditbeteiligung (Leistungsindikator der Gesellschaft) von 4.473 TEUR stehen Aufwendungen und Steuern von insgesamt 734 TEUR gegenüber.

Im Übrigen ist es geplant, in 2014 eine Vorabgewinnausschüttung vorzunehmen sowie die Entnahme aus der EAM phasengleich zu vereinnahmen.

Für die Gesellschaft bestehen keine derzeit ersichtlichen bestandsgefährdenden oder entwicklungsbeeinträchtigenden Risiken. Wesentliche Chancen werden nicht gesehen.

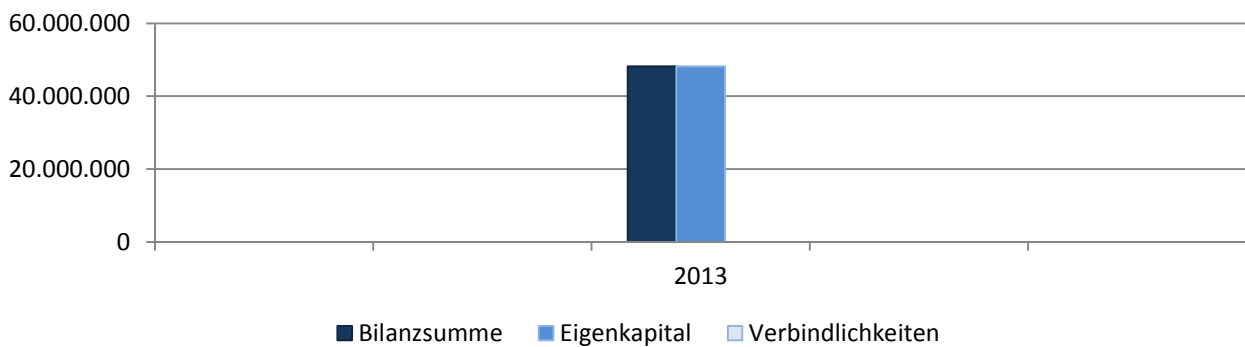
EAM Sammel- und Vorschalt 2 GmbH

4. Wichtige Kennzahlen der Bilanz in €

-A K T I V A -	31.12.2013	
A. Anlagevermögen	48.142.235	
Finanzanlagen	48.142.235	
B. Umlaufvermögen	24.982	
I. Forderungen und sonstige Vermögensgegenstände	2	
II. Guthaben bei Kreditinstituten	24.980	
Bilanzsumme	48.167.217	

-P A S S I V A -	31.12.2013	
A. Eigenkapital	48.161.792	
I. Gezeichnetes Kapital	25.000	
II. Kapitalrücklage	48.142.235	
III. Jahresfehlbetrag	-5.443	
B. Rückstellungen	5.425	
Bilanzsumme	48.167.217	

Entwicklung der Bilanzsumme zum
Eigenkapital und Verbindlichkeiten (in €)

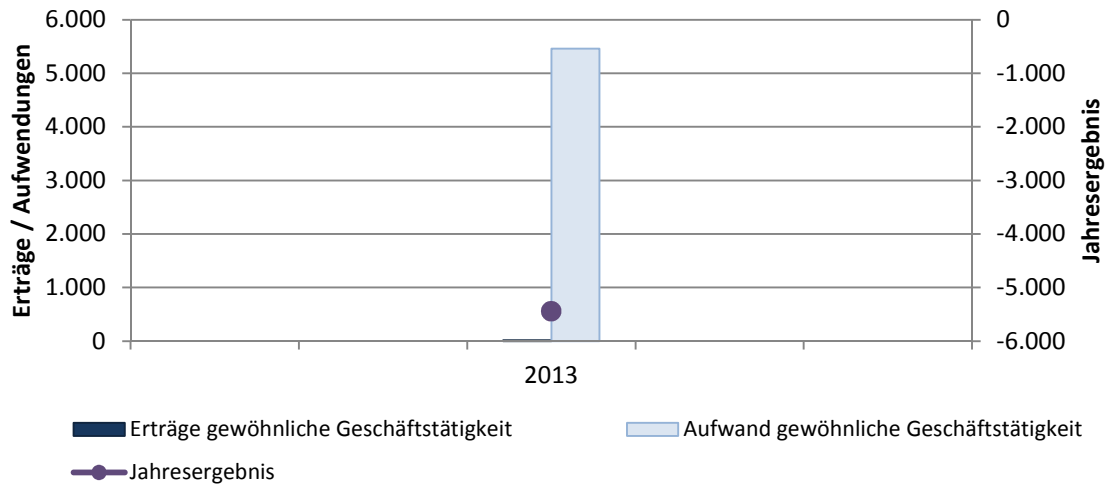


EAM Sammel- und Vorschalt 2 GmbH

5. Wichtige Kennzahlen der GuV in €

	31.12.2013	31.12.2012
1. Sonstige betriebliche Erträge	7	
2. Sonstige betriebliche Aufwendungen	5.458	
3. Sonstige Zinsen und ähnliche Erträge	8	
4. Ergebnis der gewöhnlichen Geschäftstätigkeit	-5.443	
5. Jahresüberschuss	-5.443	

Entwicklung Jahresüberschüsse zu Erträgen und Aufwendungen (in €)



Eichsfeld Klinikum gGmbH

1. Allgemeine Angaben zum Unternehmen

Adresse Reifenstein Klosterstraße 7 37335 Kleinbartloff		Geschäftsführung Franz Klöckner	
		Gremien Aufsichtsrat, Gesellschafterversammlung	
E-Mail info@eichsfeld-klinikum.de		Mitglieder Aufsichtsrat Eckart Lintzel <i>Vorsitzender</i> (Mitglied des Kreistages) Hartmut Gremler <i>Propst</i> (Bischöflicher Kommissarius) Matthias Stolze (Steuerberater, Leinefelde-Worbis) Franz-Josef Strathausen (Mitglied des Kreistages) Erwin Hunold (Mitglied des Kreistages) Simon Kokott (Caritasverband für das Bistum Erfurt e. V)	
Homepage www.eichsfeld-klinikum.de		Gesellschafterversammlung Dr. Werner Henning (Landrat Landkreis Eichsfeld) Engelbert Dietrich (Stadtdechant) Franz Josef Wiederhold (Pfarrer)	
Gründungsjahr 2001		Gesellschaftsvertrag Der Gesellschaftsvertrag vom 28.12.2000 in der Fassung der UR Nr. 1372/2000 wurde am 18.01.2005 zuletzt geändert. Die Änderung umfasste Beschränkungen nach § 181 BGB, Vertretung von Aufsichtsratsmitgliedern.	
Rechtsform gemeinnützige Gesellschaft mit beschränkter Haftung		Handelsregister Das Unternehmen ist beim Amtsgericht Jena unter HRB 405341 eingetragen.	
Stammkapital 4.500 T€		Abschlussprüfer Solidaris Revisions-GmbH Wirtschaftsprüfungsgesellschaft Steuerberatungsgesellschaft	
Gegenstand des Unternehmens Gegenstand des Unternehmens ist der Betrieb von Einrichtungen des öffentlichen Pflege-, Gesundheits- und Krankenhauswesens.			
Öffentlicher Zweck Es liegt ein öffentlicher Zweck vor.			
Gesellschafter			
Landkreis Eichsfeld		33,3 %	1.500 T€
Stiftung St. Elisabeth-Krankenhaus Worbis		33,3 %	1.500 T€
Stiftung St. Vincenz-Krankenhaus Heilbad Heiligenstadt		33,3 %	1.500 T€
Beteiligungen			
Caritativer Pflegedienst			
Eichsfeld gGmbH		51,00 %	12,75 T€
MVZ Eichsfeld Klinikum gGmbH		100,00 %	25,00 T€

2. Grundzüge des Geschäftsverlaufs und Aussagen zur Lage des Unternehmens

Entwicklung der Branche

Die deutsche Krankenhauslandschaft steht unter einem erheblichen Wirtschaftlichkeitsdruck, der sich in einer zunehmenden Unterfinanzierung äußert. Insbesondere der Rückgang der Investitionsförderung sowie die Tarifentwicklung tragen hierzu erheblich bei. Diese haben die Krankenhäuser bei real gekürzten Budgets zu schultern. Mit den realisierten Budgetsteigerungen ließen sich Personalkostensteigerungen sowie Erhöhungen der Energie- und Sachkosten nur schwerlich kompensieren. Wettbewerbs- und Wirtschaftlichkeitsdruck sind für die gegenwärtige Konsolidierung des deutschen Krankenhausmarktes verantwortlich. Hierbei stehen Leistungskon-

zentration und Kooperation im Mittelpunkt des Handelns.

Geschäftsverlauf und Lage des Unternehmens

Die Möglichkeiten der ambulanten, stationsersetzenden Leistungserbringung sowie die weitere Verkürzung der Verweildauern setzten sich im Berichtsjahr zunehmend fort. Die erreichte medizinische Leistung, ausgedrückt in effektiven Bewertungsrelationen, ist gegenüber den Vorjahren weiter zurückgegangen. Im Vergleich zum Vorjahr verringerten sich die Bewertungsrelationen um ca. 3 %. Hierbei ist insbesondere ein Verlust an Fallschwere zu verzeichnen. Das führte dazu, dass, bereinigt von Sondereinflüssen, ein leistungsbedingter Rückgang der Umsatzerlöse um 135 TEUR

Eichsfeld Klinikum gGmbH

zu verzeichnen ist. In Anbetracht der zu erwartenden Entwicklung waren für 2013 stringenter Personaleinsatz sowie ein konsequenter Abbau von Überstunden sowie Resturlaub eine strategisch notwendige Hauptmaßnahme.

Nach dem negativen Jahresergebnis im Geschäftsjahr 2012 wird für das Berichtsjahr wieder ein Jahresüberschuss ausgewiesen. Bei abnehmenden Leistungen und Umsatzerlösen konnte der Personaleinsatz auf die Leistungsentwicklung 2013 adaptiert werden.

Zum Bilanzstichtag wird das langfristige Vermögen vollständig durch langfristiges Kapital finanziert. Die nicht geförderten Investitionen konnten nicht vollständig aus dem Cashflow aus der laufenden Geschäftstätigkeit finanziert werden. Hauptsächlich deshalb verringerte sich der Finanzmittelfond (Geldmittel und Wertpapiere des Umlaufvermögens) gegenüber dem Vorjahr um 1.682 TEUR.

Investitionen

Im Geschäftsjahr 2013 wurden die pauschalen Fördermittel gegenüber den Vorjahren erheblich gekürzt. Die reale Investitionssumme ist mit 4,7 Mio. EUR deutlich größer als die zur Verfügung stehenden Fördermittel. Insofern war auch im Jahre

2013 eine Verwendung von Eigenmitteln zur Absicherung von Investitionen im Sinne der bisherigen Pauschalförderung notwendig. Insgesamt konnten von den Investitionen im Geschäftsjahr 2013 nur 604 TEUR aus pauschalen Fördermitteln und 230 TEUR aus Einzelfördermitteln finanziert werden.

Wichtige Vorgänge des Geschäftsjahres

Der Chefarzt der Urologie verließ zum 31.12.2013 das Eichsfeld Klinikum. Sein Nachfolger wurde zum 01.04.2014 berufen.

Das jährliche Überwachungsaudit zur Qualitätsmanagement-Zertifizierung des Sozialpädiatrischen Zentrums am Eichsfeld Klinikum nach DIN EN ISO 9001:2008 wurde im März 2013 erfolgreich bestanden. Im November 2013 erfolgte die erfolgreiche Reauditierung der Abteilung Unfallchirurgie/Traumatologie gemäß den Anforderungen zur Behandlung von Schwerverletzten nach den Kriterien des Weißbuchs der Deutschen Gesellschaft für Unfallchirurgie. Das Eichsfeld Klinikum nimmt mit dieser Zertifizierung am regionalen Traumanetzwerk Göttingen - Kassel teil.

Arbeitnehmer im Durchschnitt des Jahres

	2013	2012
Vollzeit	294	326
Teilzeit	465	455
Azubi	72	73
Gesamt	831	854

Gesamtbezüge der Geschäftsführung in T€ (Beachtung § 286 Abs. 4 HGB)

	2013	2012
Geschäftsführung	entfällt	

Auswirkungen auf den kreislichen Haushalt

	2013	2012
Zuschüsse durch den LK	0,0	0,0
Kapitalentnahmen durch den LK	0,0	0,0

Gesamtbezüge des Aufsichtsrates in T€ (Beachtung § 286 Abs. 4 HGB)

	2013	2012
Aufsichtsrat	4,9	4,9

3. Ausblick

Die immer weiter auseinanderklaffende Schere zwischen Tarifierhöhungen und Anstieg hochpreisiger medizinischer Leistungen auf der einen Seite sowie nur marginal ansteigenden Vergütungen für Leistungen der Grundversorgung auf der anderen Seite, führt bei gleichzeitigen erheblichen Leistungsabfällen sehr schnell zu einer wirtschaftlichen Schieflage. Bisher ist es der Krankenhausleitung auf Basis umfangreicher Maßnahmenkataloge gelungen, die ökonomischen Auswirkungen moderat abzufedern. Durch Optimierung von Betriebsabläufen, gezieltes Stationsmanagement und effektivem Einsatz von Personalressourcen ist es dem Eichsfeld Klinikum bisher auch gelungen, den - aus den drei Standorten resultierenden - Strukturnachteil weitgehend zu kompensieren. Diesen Maßnahmen sind aber im Rahmen der vorgehaltenen Strukturen Grenzen gesetzt.

Strategisch ist es für die Zukunft notwendig, die Patienten des umliegenden Territoriums für alle vom Krankenhaus erbringbaren Leistungen zu gewinnen. Nur über einen Leistungsanstieg ist zukünftig die Auswirkung der stark zunehmenden Schere zwischen Tarifentwicklung und der Begrenzung der Basisfallwerte ökonomisch gestaltbar. Als hohes Risiko muss daher nach wie vor ein weiterer Leistungsverlust im stationären Bereich eingeschätzt werden. Der Leistungs-

sicherung ist daher auch 2014 die höchste Aufmerksamkeit zu widmen.

Ab dem 01.02.2014 wurde die Pneumologie als weitere medizinische Fachdisziplin etabliert. Damit erhält die Innere Medizin am Haus St. Elisabeth in Worbis neben der Kardiologie eine zusätzliche Spezialisierung. Der Chefarzt der neuen Fachabteilung wird sowohl für die Pneumologie als auch für die Somnologie (Schlafmedizin) am Eichsfeld Klinikum verantwortlich sein.

Die Geschäftsführung erwartet im Jahr 2014 ein positives Jahresergebnis. Sie geht davon aus, dass sich Veränderungen in der medizinischen Leistungsstruktur, verbunden mit Neubesetzungen von Chefarztpositionen positiv in den Leistungsdaten niederschlagen werden. Ebenso erwartet sie, dass sich ein, mit den Chefarzten beschlossener, Maßnahmenkatalog leistungssteigernd auswirken wird.

Unter Abwägung der vorhersehbaren Risiken und Chancen können für das Jahr 2014 folgende Aussagen getroffen werden:

- Die Fortführung des Betriebes ist durch die vorhandene Liquiditätsreserve sichergestellt.
- Die Finanzierung notwendiger nicht geförderter Investitionen ist gewährleistet.
- Darlehensaufnahmen sind nicht geplant.

Eichsfeld Klinikum gGmbH

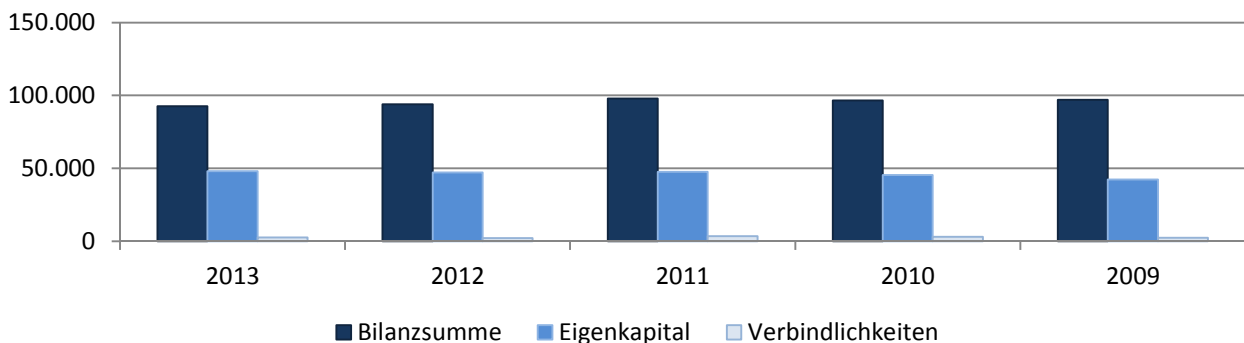
4. Wichtige Kennzahlen der Bilanz in €

-A K T I V A -	31.12.2013	31.12.2012
A. Anlagevermögen	52.854.582,13	52.402.888,84
I Immaterielle Vermögensgegenstände Entgeltlich erworbene Konzessionen, gewerbliche Schutzrechte und ähnliche Rechte und Werte sowie Lizenzen an solchen Rechten und Werten	288.683,00	286.248,75
II. Sachanlagen		
1. Grundstücke und grundstücksgleiche Rechte mit Betriebsbauten einschließlich der Betriebsbauten auf fremden Grundstücken	44.995.090,00	45.348.144,00
2. Technische Anlagen	891.200,00	1.049.702,00
3. Einrichtungen und Ausstattungen	5.560.878,20	4.502.806,00
4. Geleistete Anzahlungen und Anlagen im Bau	1.105.979,93	1.203.237,09
III. Finanzanlagen Anteile an verbundenen Unternehmen	12.751,00	12.751,00
B. Umlaufvermögen	39.562.511,99	41.330.383,42
I. Vorräte		
1. Roh-, Hilfs- und Betriebsstoffe	539.945,41	550.259,54
2. Unfertige Leistungen	517.637,00	428.814,00
II. Forderungen und sonstige Vermögensgegenstände		
1. Forderungen aus Lieferungen und Leistungen	6.176.317,98	6.368.691,82
2. Forderungen nach dem Krankenhausfinanzierungsrecht	75.596,50	418.588,95
3. Forderungen gegen verbundenen Unternehmen	604.372,80	172.486,34
4. Sonstige Vermögensgegenstände	379.361,12	440.176,06
III. Wertpapiere des Umlaufvermögens Sonstige Wertpapiere	14.766.823,31	14.765.621,31
IV. Kassenbestand, Guthaben bei Kreditinstituten	16.502.457,87	18.185.745,40
C. Rechnungsabgrenzungsposten	147.600,85	140.579,24
Bilanzsumme	92.564.694,97	93.873.851,50

Eichsfeld Klinikum gGmbH

–PASSIVA–	31.12.2013	31.12.2012
A. Eigenkapital	48.069.787,58	47.179.657,41
I. Gezeichnetes Kapital	4.500.000,00	4.500.000,00
II. Kapitalrücklage	22.837.964,82	22.837.964,82
III. Gewinnrücklagen	203.677,00	203.677,00
IV. Gewinnvortrag	19.638.015,59	20.156.462,99
V. Jahresüberschuss/ -fehlbetrag	890.130,17	-518.447,40
B. Sonderposten aus Zuwendungen zur Finanzierung des Anlagevermögens	35.777.945,36	38.224.911,67
1. Sonderposten aus Fördermitteln nach dem KHG	33.859.769,36	36.125.976,67
2. Sonderposten aus Zuweisungen und Zuschüssen der öffentlichen Hand	1.222.112,00	1.335.904,00
3. Sonderposten aus Zuwendungen Dritter	696.064,00	763.031,00
C. Rückstellungen	6.075.203,83	6.259.881,62
1. Rückstellungen für Pensionen und ähnliche Verpflichtungen	387.100,00	387.100,00
2. Steuerrückstellungen	0,00	1.000,00
3. Sonstige Rückstellungen	5.688.103,83	5.871.781,62
D. Verbindlichkeiten	2.639.823,20	2.209.388,40
1. Verbindlichkeiten aus Lieferungen und Leistungen	1.842.446,70	1.240.973,37
2. Verbindlichkeiten nach dem Krankenhausfinanzierungsrecht	168.360,75	507.708,72
3. Sonstige Verbindlichkeiten	629.015,75	460.706,31
E. Rechnungsabgrenzungsposten	1.935,00	12,40
Bilanzsumme	92.564.694,97	93.873.851,50

Entwicklung der Bilanzsumme zum
Eigenkapital und Verbindlichkeiten (in T€)

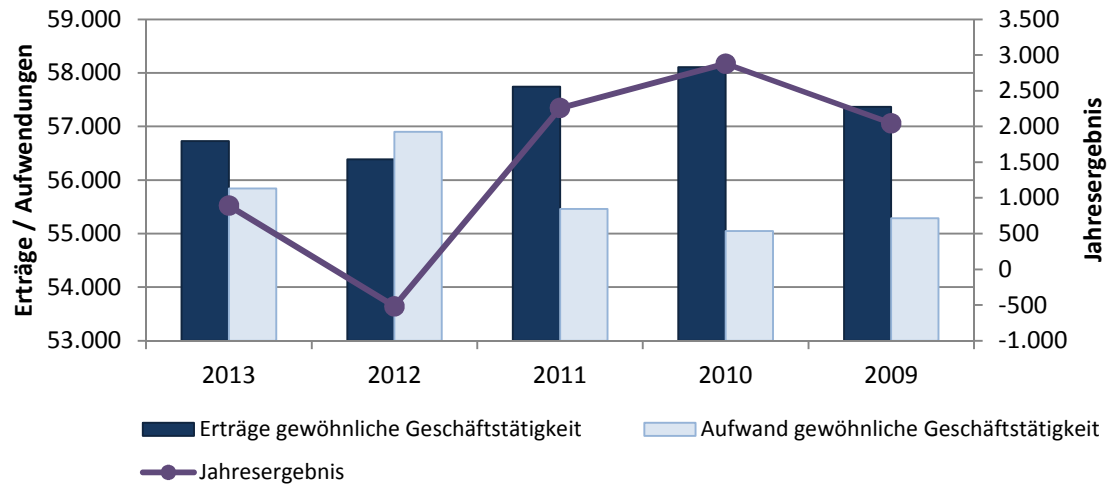


Eichsfeld Klinikum gGmbH

5. Wichtige Kennzahlen der GuV in €

	31.12.2013	31.12.2012
1. Erlöse aus Krankenhausleistungen	47.111.487,26	47.249.334,03
2. Erlöse aus Wahlleistungen	95.657,89	120.699,17
3. Erlöse aus ambulanten Leistungen des Krankenhauses	2.571.742,20	2.396.189,93
4. Erhöhung oder Verminderung des Bestandes an unfertigen Leistungen	88.823,00	-15.124,00
5. Zuweisungen und Zuschüsse der öffentlichen Hand, soweit nicht unter Nr. 9	0,00	16.869,30
6. Sonstige betriebliche Erträge	2.982.614,86	2.027.620,85
7. Personalaufwand		
a) Löhne und Gehälter	26.889.911,67	26.904.372,50
b) Soziale Abgaben und Aufwendungen für Altersversorgung und für Unterstützung	6.071.834,32	6.169.508,87
8. Materialaufwand		
a) Aufwendungen für Roh-, Hilfs- und Betriebsstoffe und bezogene Waren	8.679.410,42	8.522.206,52
b) Aufwendungen für bezogene Leistungen	4.284.702,03	4.277.976,80
9. Erträge aus Zuwendungen zur Finanzierung von Investitionen	475.788,75	908.518,00
10. Erträge aus der Auflösung von Sonderposten/ Verbindlichkeiten nach dem KHG und auf Grund sonstiger Zuwendungen zur Finanzierung des Anlagevermögens	2.931.905,92	3.054.657,11
11. Aufwendungen aus der Zuführung zu Sonderposten/ Verbindlichkeiten nach dem KHG und aufgrund sonstiger Zuwendungen zur Finanzierung des Anlagevermögens	529.468,05	962.177,09
12. Abschreibungen auf immaterielle Vermögensgegenstände des Anlagevermögens und Sachanlagen	4.131.657,26	4.187.935,78
13. Sonstige betriebliche Aufwendungen	5.067.670,30	4.444.825,64
14. Erträge aus anderen Wertpapieren und Ausleihungen des Finanzanlagevermögens	324.510,68	90.221,31
15. Sonstige Zinsen und ähnliche Erträge	142.474,74	539.050,18
16. Abschreibungen auf Finanzanlagen und auf Wertpapiere des Umlaufvermögens	179.500,00	1.140.000,00
17. Zinsen und ähnliche Aufwendungen	10.328,09	290.991,34
18. Ergebnis der gewöhnlichen Geschäftstätigkeit	880.523,16	-511.958,66
19. Steuern	-9.607,01	6.488,74
20. Jahresüberschuss/ -fehlbetrag	890.130,17	-518.447,40

Entwicklung Jahresüberschüsse zu
Erträgen und Aufwendungen (in T€)



MVZ Eichsfeld Klinikum gGmbH

1. Allgemeine Angaben zum Unternehmen

Adresse Reifenstein Klosterstraße 7 37335 Kleinbartloff	Gesellschafter Eichsfeld Klinikum gGmbH 100 % 25 T€
E-Mail uwe.schotte@mvz-eichsfeld-klinikum.de	Beteiligungen keine
Homepage www.mvz-eichsfeld-klinikum.de	Geschäftsführung Dr. med. Uwe Schotte
Gründungsjahr 2011	Gremien Gesellschafterversammlung
Rechtsform gemeinnützige Gesellschaft mit beschränkter Haftung	Gesellschaftsvertrag Der Gesellschaftsvertrag vom 5.9.2011 in der Fassung der UR Nr. 1753/2011 wurde am 24.4.2012 (UR Nr. 737/2012) zuletzt geändert. Die Änderung umfasste Ergänzungen zur Gemeinnützigkeit.
Stammkapital 25 T€	Handelsregister Das Unternehmen ist beim Amtsgericht Jena unter HRB 507116 eingetragen.
Gegenstand des Unternehmens Die Gesellschaft erfüllt ihren Zweck insbesondere durch folgende Maßnahmen, die den Gegenstand des Unternehmens der Gesellschaft bilden: Der Betrieb von medizinischen Versorgungszentren im Sinne von § 95 SGB V insbesondere im Rahmen der vertragsärztlichen und privatärztlichen Versorgung sowie der sonstigen Tätigkeiten von Leistungserbringern im System der gesetzlichen Krankenversicherung.	Abschlussprüfer Solidaris Revisions-GmbH Wirtschaftsprüfungsgesellschaft Steuerberatungsgesellschaft
Öffentlicher Zweck Zweck der Gesellschaft ist das Dienen der Wohlfahrtspflege.	

2. Grundzüge des Geschäftsverlaufs und Aussagen zur Lage des Unternehmens

Im Jahr 2013 war die geplante Erweiterung des Unternehmens umgesetzt worden. Bereits im Januar war das Leistungsspektrum des Medizinischen Versorgungszentrum (MVZ) Leinefelde um zwei Facharztsitze für Allgemeinmedizin erweitert. Die dafür notwendigen Räumlichkeiten wurden in der Filiale MVZ Leinefelde-Triftstraße als Nebenbetriebsstätte gefunden. Hier gelang es eine geeignete Fläche im Stadtzentrum anzumieten. Die zentrale Lage in Leinefelde und die Nähe zu anderen Leistungserbringern aus dem Gesundheitswesen gemeinsam in einem Gebäude bilden einen großen Standortvorteil.

Bereits längerfristig war die Erweiterung des MVZ Dingelstädt geplant worden. Im Oktober gelang es schließlich zum einen durch die Übernahme einer Praxis für Kinderheilkunde und Jugendmedizin und zum anderen durch die Klärung der Praxisnachfolge diese Fachrichtung in das Unternehmen zu integrieren. Wie bereits in Leinefelde wurde auch hier eine Filiale MVZ Dingelstädt-Mühlhäuser Straße als Nebenbetriebsstätte gegründet, da die Sprechstunden zunächst in den Räumlichkeiten der Vorgängerpraxis fortgeführt werden.



Eingangsbereich MVZ Leinefelde, Filiale Triftstraße

Die geplante und bereits in Umsetzung befindliche Baumaßnahme am MVZ Dingelstädt wurde durch den Gesellschafter aus wirtschaftlichen Gründen gestoppt. Der Umbau soll nun neu geplant und mit einem geringeren Investitionsvolumen in 2014 realisiert werden. Dies ist notwendig, da die drei medizinischen Fachrichtungen in einem einzigen Gebäude Platz finden sollen, um eine tiefgreifende Kooperation zu ermöglichen.

MVZ Eichsfeld Klinikum gGmbH

Arbeitnehmer im Durchschnitt des Jahres

	2013	2012
Vollzeit	20,93	5,75
Teilzeit	4,82	2,64
Gesamt	25,75	8,39

Gesamtbezüge der Geschäftsführung in T€ (Beachtung § 286 Abs. 4 HGB)

	2013	2012
Geschäftsführung	33,0	6,0

Auswirkungen auf den kreislichen Haushalt

	2013	2012
Zuschüsse durch den LK	0,0	0,0
Kapitalentnahmen durch den LK	0,0	0,0

Gesamtbezüge des Aufsichtsrates in T€ (Beachtung § 286 Abs. 4 HGB)

	2013	2012
Aufsichtsrat	entfällt	

3. Ausblick

Für das Jahr 2014 liegt der Schwerpunkt auf dem Umbau des Gebäudes in Dingelstädt, um die Filiale MVZ Dingelstädt-Mühlhäuser Straße in den Hauptstandort in der Steinstraße zu integrieren. Dies ist sowohl für die fachliche Kooperation als auch für die nachhaltige wirtschaftliche Optimierung unabdingbar. Der Ausbau der räumlichen Strukturen zu einer modernen barrierefreien Praxisfläche von etwa 500 m² wird in 2014 begonnen und Anfang 2015 abgeschlossen. Damit soll die Möglichkeit geschaffen werden die Fachgebiete Urologie und Frauenheilkunde räumlich ausreichend voneinander zu trennen, um dem Patienten angenehmes Raumgefühl zu vermitteln. Gerade für den gynäkologischen Bereich wird die Attraktivität erhöht und zugleich eine moderne und ansprechende Fläche für die Kinderarztpraxis hergestellt. Dabei wird einerseits ein Planungsschwerpunkt auf optimal organi-

sierte Arbeits- und Behandlungsabläufe gelegt, andererseits wird der Wohlfühlfaktor für den Patienten den zentralen Punkt des Gesamtkonzeptes darstellen.

Im MVZ Leinefelde wird für die Jahre 2014 und 2015 der Generationswechsel der Vertragsarztsitzinhaber den Schwerpunkt der strategischen Neuausrichtung bilden. Dazu wird in gesteigertem Maß auf die Ausbildung junger Ärzte gesetzt. Der in 2013 begonnene Weg, kontinuierlich Ärzte in laufender Facharztweiterbildung anzustellen, wird zielstrebig fortgesetzt. Zusätzlich müssen Möglichkeiten abgesteckt werden um die vertragsärztliche Versorgungsstruktur im Landkreis insgesamt positiv beeinflussen zu können.

4. Wichtige Kennzahlen der Bilanz in € (gerundet)

-A K T I V A -	31.12.2013	31.12.2012
A. Anlagevermögen		
I. Immaterielle Vermögensgegenstände		
1. Entgeltlich erworbene Konzessionen, gewerbliche Schutzrechte und ähnliche Rechte und Werte sowie Lizenzen an solchen Rechten und Werten	3.021	505
2. Geschäfts- und Firmenwert	572.997	688.264
II. Sachanlagen		
1. Grundstücke, grundstücksgleiche Rechte und Bauten einschließlich der Bauten auf fremden Grundstücken	411.872	419.434
2. Technische Anlagen	49.611	56.107
3. Andere Anlagen, Betriebs- und Geschäftsausstattung	135.911	77.094
4. Geleistete Anzahlungen und Anlagen im Bau	5.590	41.114
B. Umlaufvermögen		
I. Forderungen und sonstige Vermögensgegenstände		
1. Forderungen aus Lieferungen und Leistungen	149.223	61.715
2. Sonstige Vermögensgegenstände	4.363	4.968
II. Kassenbestand, Guthaben bei Kreditinstituten	43.138	175.039
C. Rechnungsabgrenzungsposten	3.463	4.256
Bilanzsumme	1.379.189	1.528.496

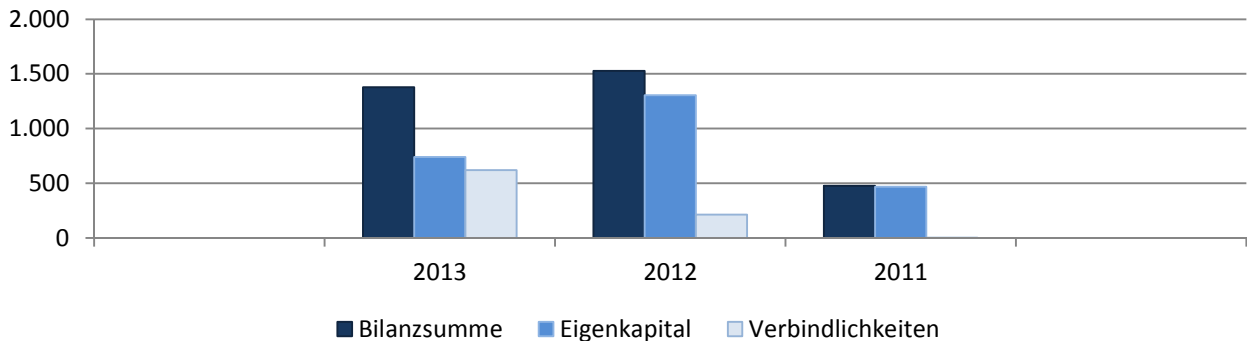
veränderte Vorjahreswerte durch Änderung Jahresabschluss

-P A S S I V A -	31.12.2013	31.12.2012
A. Eigenkapital		
I. Gezeichnetes Kapital	25.000	25.000
II. Kapitalrücklage	1.784.500	1.605.000
III. Gewinnvortrag	-325.228	-21.932
IV. Jahresfehlbetrag	-744.538	-303.296
B. Rückstellungen		
Sonstige Rückstellungen	17.847	9.558
C. Verbindlichkeiten		
1. Verbindlichkeiten aus Lieferungen und Leistungen	3.482	38.087
2. Verbindlichkeiten gegenüber Gesellschaftern	586.699	150.582
3. Sonstige Verbindlichkeiten	31.426	25.497
Bilanzsumme	1.379.189	1.528.496

veränderte Vorjahreswerte durch Änderung Jahresabschluss

MVZ Eichsfeld Klinikum gGmbH

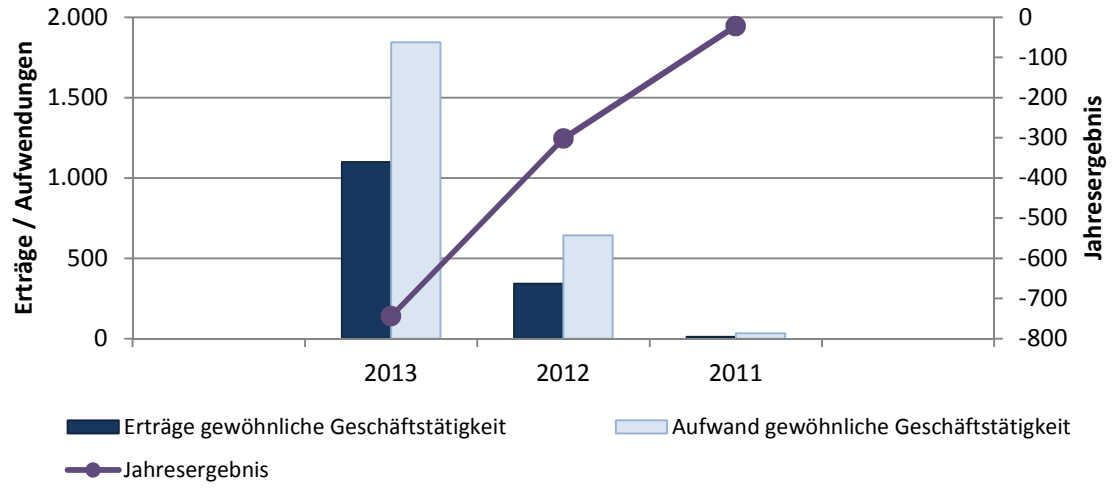
Entwicklung der Bilanzsumme zum
Eigenkapital und Verbindlichkeiten (in T€)



5. Wichtige Kennzahlen der GuV in €


	31.12.2013	31.12.2012
1. Umsatzerlöse	1.064.184	338.425
2. Sonstige betriebliche Erträge	35.249	1.266
3. Personalaufwand		
a) Löhne und Gehälter	1.003.487	425.296
b) Soziale Abgaben und Aufwendungen für Altersversorgung und für Unterstützung	147.809	3.391
4. Materialaufwand		
a) Aufwendungen für Roh-, Hilfs- und Betriebsstoffe	41.629	17.260
b) Aufwendungen für bezogene Leistungen	164	1.997
5. Abschreibungen auf immaterielle Vermögensgegenstände des Anlagevermögens und Sachanlagen	211.124	98.162
6. Sonstige betriebliche Aufwendungen	434.199	95.902
7. Sonstige Zinsen und ähnliche Erträge	289	377
8. Zinsen und ähnliche Aufwendungen	4.662	582
9. Ergebnis der gewöhnlichen Geschäftstätigkeit	-743.352	-302.522
10. Steuern	1.186	774
11. Jahresüberschuss	-744.538	-303.296

veränderte Vorjahreswerte durch Änderung Jahresabschluss

Entwicklung Jahresüberschüsse zu
Erträgen und Aufwendungen (in T€)

Klinikgesellschaft Heilbad Heiligenstadt mbH

1. Allgemeine Angaben zum Unternehmen

<p>Adresse Aegidienstraße 13 37308 Heilbad Heiligenstadt</p>		<p>Beteiligungen</p> <table border="1"> <tr> <td>Kur- und Tourismusgesellschaft Heilbad Heiligenstadt mbH</td> <td>100,00 %</td> <td>25 T€</td> </tr> <tr> <td>Hotelgesellschaft KGHH</td> <td></td> <td></td> </tr> <tr> <td>Heilbad Heiligenstadt mbH</td> <td>100,00 %</td> <td>25 T€</td> </tr> <tr> <td>Bildungszentrum für Heilberufe gGmbH</td> <td>90,00 %</td> <td>128 T€</td> </tr> </table>	Kur- und Tourismusgesellschaft Heilbad Heiligenstadt mbH	100,00 %	25 T€	Hotelgesellschaft KGHH			Heilbad Heiligenstadt mbH	100,00 %	25 T€	Bildungszentrum für Heilberufe gGmbH	90,00 %	128 T€
Kur- und Tourismusgesellschaft Heilbad Heiligenstadt mbH	100,00 %	25 T€												
Hotelgesellschaft KGHH														
Heilbad Heiligenstadt mbH	100,00 %	25 T€												
Bildungszentrum für Heilberufe gGmbH	90,00 %	128 T€												
E-Mail	info@kghh.de													
Homepage	www.heilbad-heiligenstadt.de													
Gründungsjahr	1991													
Rechtsform	Gesellschaft mit beschränkter Haftung													
Stammkapital	1.175 T€													
Gegenstand des Unternehmens	<p>Gegenstand des Unternehmens der Gesellschaft ist der Aufbau und die Unterhaltung der zum Heilbadbetrieb in Heiligenstadt gehörenden Kliniken, Bauten und Einrichtungen, der Betrieb dieser Einrichtungen nach medizinischen und medizinisch-technischen Erfordernissen sowie der Bau und Betrieb von Hotel- und Freizeitanlagen. Die Gesellschaft kann erforderliche Bauten und Einrichtungen auch pachten.</p> <p>Sie kann auch die Ausbildung von medizinischen und medizinisch-technischen Hilfsberufen durchführen.</p>													
Öffentlicher Zweck	<p>Das Unternehmen betreibt die Fachklinik für Orthopädie und Innere Medizin und das Kindertherapiezentrum Sonnenschein. Dort finden stationäre Reha- und Vorsorge-, Kinder-Reha und Vorsorge- sowie Mutter-Kind-Maßnahmen statt. Im Therapiezentrum und Hotel „Am Jüdenhof“ werden ambulante Maßnahmen, touristische Gesundheitspauschalen sowie normaler Hotelbetrieb angeboten.</p> <p>Die von der Klinikgesellschaft betriebenen Einrichtungen sind wichtig für den Kurstandort der Stadt Heilbad Heiligenstadt. Die Belegung erfolgt über die zuweisenden Kranken- bzw. Rentenversicherungsträger. In diesen Einrichtungen werden ebenfalls in hohem Maße gesundheitstouristische Angebote des Kurortes Heilbad Heiligenstadt vermarktet.</p>													
Gesellschafter	<table border="1"> <tr> <td>Stadt Heilbad Heiligenstadt</td> <td>99,43 %</td> <td>1.168,3 T€</td> </tr> <tr> <td>Landkreis Eichsfeld</td> <td>0,57 %</td> <td>6,7 T€</td> </tr> </table>		Stadt Heilbad Heiligenstadt	99,43 %	1.168,3 T€	Landkreis Eichsfeld	0,57 %	6,7 T€						
Stadt Heilbad Heiligenstadt	99,43 %	1.168,3 T€												
Landkreis Eichsfeld	0,57 %	6,7 T€												
	Geschäftsführung	Dipl.-Ing. Alban Günther												
	Gremien	Aufsichtsrat, Gesellschafterversammlung												
	Mitglieder Aufsichtsrat	Thomas Spielmann – <i>Vorsitzender</i> (Bürgermeister Stadt Heilbad Heiligenstadt), Dr. Werner Henning (Landrat Landkreis Eichsfeld), Ute Althau (1. Beigeordnete des Bürgermeisters), Mitglieder des Stadtrats: Holger Montag, Stefan Baudach, Petra Welitschkin, Franz-Josef Strathausen, Christian Simon												
	Mitglieder Gesellschafterversammlung	Thomas Spielmann (Bürgermeister Stadt Heilbad Heiligenstadt), Dr. Werner Henning (Landrat Landkreis Eichsfeld)												
	Gesellschaftsvertrag	Der Gesellschaftsvertrag ist vom 22.10.2013 in der Fassung der UR Nr. 662.												
	Handelsregister	Das Unternehmen ist beim Amtsgericht Jena unter HRB 401115 eingetragen.												
	Abschlussprüfer	Schüllermann und Partner AG Wirtschaftsprüfungsgesellschaft Steuerberatungsgesellschaft												

2. Grundzüge des Geschäftsverlaufs und Aussagen zur Lage des Unternehmens

Das Rentenalter steigt. Arbeiten bis 67 Jahre kann gar nicht anders bewältigt werden als mit qualifizierter Rehabilitation, insbesondere wird der Bedarf an medizinisch beruflich orientierter Reha zunehmen. Weitere Veränderungen der Zukunft sind:

- enge Verzahnung von Reha mit Akut und Pflege, zwischen ambulant und stationär

- Leistungstransparenz, fundierte Kosten-Nutzen-Analysen (Reha-DRGs)
- weniger Anbieter – Wettbewerb über Preis und Qualität
- höhere Eigenbeteiligung des Patienten, weniger solidarisch finanziert
- Bedeutungsgewinn der ambulanten Reha

Klinikgesellschaft Heilbad Heiligenstadt mbH

Die unternehmerische Entscheidungsfreiheit von Einrichtungen der medizinischen Rehabilitation und damit die Beeinflussbarkeit ihrer wirtschaftlichen Situation sind durch vielfältige Reglementierungen begrenzt. Im Rehabilitationssektor kann nicht von freien Marktbedingungen gesprochen werden.

Die Bilanzsumme der Klinikgesellschaft mbH beträgt im Jahr 2013 18.758 TEUR (Vorjahr 19.726 TEUR). Die Aktivseite ist geprägt durch das Anlagevermögen für die Grundstücke, Gebäude sowie Betriebs- und Geschäftsausstattung, dessen Anteil an der Bilanzsumme 82,5 % (Vorjahr 82,4 %) beträgt. Die Gesellschaft hält Beteiligungen an drei Gesellschaften mit insgesamt 165 TEUR Stammkapital. Das Anlagevermögen hat sich infolge

der planmäßigen Abschreibungen um 780 TEUR verringert.

Das bilanzielle Eigenkapital, bestehend aus der Stammeinlage des Gesellschafters und den Rücklagen aus der in 2013 erfolgten Mittelzuführung bzw. –verwendung des Gesellschafters, beläuft sich auf 7.806 TEUR (Vorjahr 8.098 TEUR). Die Eigenkapitalquote hat sich gegenüber dem Vorjahr von 41,1 % auf 41,6 % leicht erhöht.

Arbeitnehmer im Durchschnitt des Jahres

	2013	2012
Vollzeit	71	72 ^{*)}
Teilzeit	64	67 ^{*)}
Gesamt	135	139^{*)}

Wir bilden aus:	2013	2012
Azubi	19	21 ^{*)}

*) Anpassung Vorjahr aufgrund Hinweis der Gesellschaft

Auswirkungen auf den kreislichen Haushalt

	2013	2012
Zuschüsse durch den LK	0,0	0,0
Kapitalentnahmen durch den LK	0,0	0,0

Gesamtbezüge der Geschäftsführung in T€ (Beachtung § 286 Abs. 4 HGB)

	2013	2012
Geschäftsführung	entfällt	

Gesamtbezüge des Aufsichtsrates in T€ (Beachtung § 286 Abs. 4 HGB)

	2013	2012
Aufsichtsrat	2,2	2,1

3. Ausblick

Die Rehabilitationseinrichtungen müssen vermehrt medizinische Aufgaben übernehmen, weil die Rehabilitation im Bereich der Anschlussheilbehandlung in einer früheren Phase ansetzt. Die Strukturen der Kliniken sind dafür in der Personalstruktur, der Medizintechnik und der Ausstattung anzupassen. Die Klinikgesellschaft ist auf diese Aufgaben gut vorbereitet. Auch die in 2011 erfolgte Zertifizierung und 2014 anstehende Rezertifizierung soll zu einer Verstetigung der Zuweisungen von Maßnahmen führen.

Das größte finanzielle Risiko birgt der Gewinn- und Verlustausgleichsvertrag mit der Kur- und Tourismusgesellschaft, der Tochterfirma der Klinikgesellschaft. Sie betreibt den Vitalpark. Dort entsteht ein jährliches Defizit von etwa 700 bis 800 TEUR.

Klinikgesellschaft Heilbad Heiligenstadt mbH

Die Eigentümerin, Stadt Heilbad Heiligenstadt, hat die Betreuung der Klinikgesellschaft übertragen. Vertraglich vereinbart ist auch ein Verlustausgleich durch die Stadt bis zur Höhe des Kapitaldienstes. Ein finanzielles Risiko entsteht damit für die Klinikgesellschaft nur, wenn der Verlust höhere Dimensionen erreicht.

Ein weiterer Gewinnabführungsvertrag besteht mit der Hotelgesellschaft KGHH Heilbad Heiligenstadt mbH. Hier ist in 2013 wieder ein Verlust entstanden. In diesem Jahr soll die Wirtschaftlichkeit durch ein besseres Management verbessert werden.

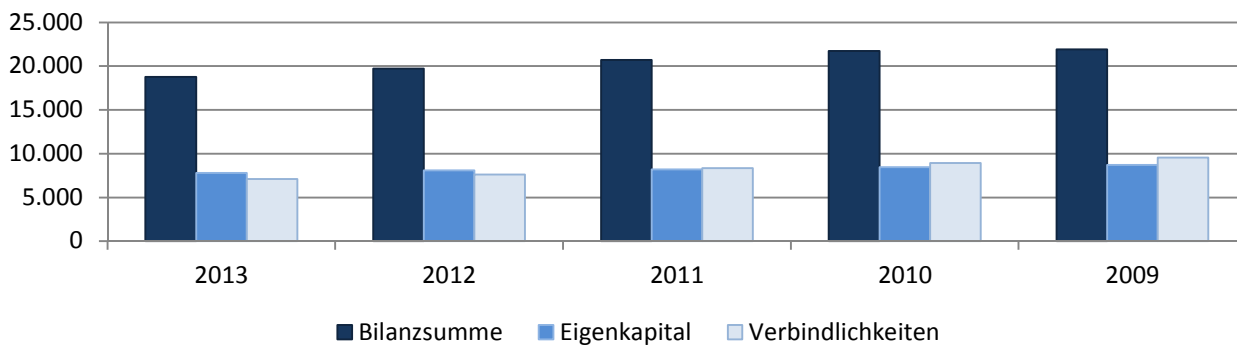
4. Wichtige Kennzahlen der Bilanz in €

– A K T I V A –	31.12.2013	31.12.2012
A. Anlagevermögen	15.480.430,02	16.260.117,73
I. Immaterielle Vermögensgegenstände	16.428,00	24.255,00
II. Sachanlagen		
1. Grundstücke, grundstücksgleiche Rechte und Bauten einschließlich der Bauten auf fremden Grundstücken	14.241.368,98	14.875.936,98
2. Andere Anlagen, Betriebs- und Geschäftsausstattung	1.031.387,00	1.172.626,00
III. Finanzanlagen		
1. Anteile an verbundenen Unternehmen	50.000,00	50.000,00
2. Beteiligungen	116.200,00	116.200,00
3. Sonstige Ausleihungen	25.046,04	21.099,75
B. Umlaufvermögen	3.223.525,58	3.411.768,08
I. Vorräte	58.636,46	60.304,13
II. Forderungen und sonstige Vermögensgegenstände		
1. Forderungen aus Lieferungen und Leistungen	965.147,58	1.087.021,83
2. Forderungen gegen verbundene Unternehmen	153.775,32	184.376,69
3. Forderungen gegen Gesellschafter	1.332.091,57	1.450.394,79
4. Sonstige Vermögensgegenstände	52.140,41	65.490,75
III. Kassenbestand, Bundesbankguthaben, Guthaben bei Kreditinstituten und Schecks	661.734,24	564.179,89
C. Rechnungsabgrenzungsposten	53.579,38	53.689,36
Bilanzsumme	18.757.534,98	19.725.575,17

Klinikgesellschaft Heilbad Heiligenstadt mbH

- P A S S I V A -	31.12.2013	31.12.2012
A. Eigenkapital	7.805.904,12	8.097.549,33
I. Gezeichnetes Kapital	1.175.000,00	1.175.000,00
II. Kapitalrücklage	4.377.037,00	4.671.155,00
III. Gewinnrücklagen	2.251.394,33	2.059.812,42
IV. Bilanzgewinn/-verlust	2.472,79	191.581,91
B. Sonderposten für Investitionszuschüsse	3.391.848,00	3.562.893,00
C. Rückstellungen	325.953,00	322.164,00
1. Rückstellungen für Pension und ähnliche Verpflichtungen	9.725,00	11.745,00
2. Sonstige Rückstellungen	316.228,00	310.419,00
D. Verbindlichkeiten	7.104.029,53	7.606.078,17
1. Verbindlichkeiten gegenüber Kreditinstituten	6.229.578,14	6.667.622,66
2. Verbindlichkeiten aus Lieferungen und Leistungen	271.292,74	308.231,77
3. Verbindlichkeiten gegenüber Gesellschaftern	292.883,45	422.686,83
4. Verbindlichkeiten gegenüber Unternehmen, mit denen ein Beteiligungsverhältnis besteht	0,00	393,03
5. Sonstige Verbindlichkeiten	310.275,20	207.143,88
E. Rechnungsabgrenzungsposten	129.800,33	136.890,67
Bilanzsumme	18.757.534,98	19.725.575,17

Entwicklung der Bilanzsumme zum
Eigenkapital und Verbindlichkeiten (in T€)

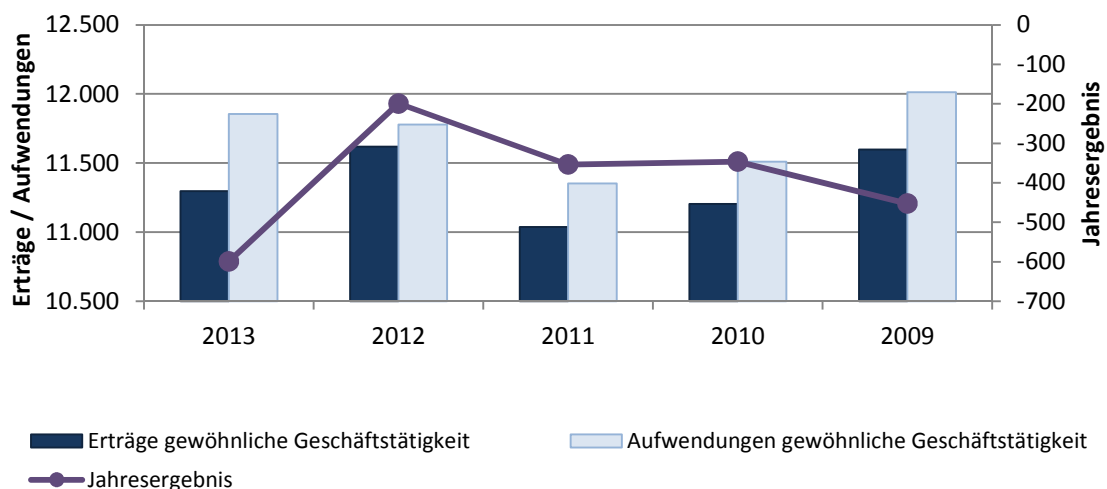


Klinikgesellschaft Heilbad Heiligenstadt mbH

5. Wichtige Kennzahlen der GuV in €

	31.12.2013	31.12.2012
1. Umsatzerlöse	11.008.477,42	11.082.525,45
2. Sonstige betriebliche Erträge	234.780,54	408.897,45
3. Materialaufwand		
a) Aufwendungen für Roh-, Hilfs- und Betriebsstoffe und bezogene Waren	770.942,68	797.760,48
b) Aufwendungen für bezogene Leistungen	686.144,32	698.954,67
4. Personalaufwand		
a) Löhne und Gehälter	3.404.331,01	3.420.993,05
b) Soziale Abgaben und Aufwendungen für Altersversorgung und für Unterstützung	729.097,92	739.888,98
5. Abschreibungen auf immaterielle Vermögensgegenstände des Anlagevermögens und Sachanlagen	919.865,52	941.361,40
6. Sonstige betriebliche Aufwendungen	4.004.254,44	3.961.856,98
7. Erträge aus Beteiligungen	100,00	100,00
8. Erträge aus Gewinnabführungsverträgen	0,00	20.759,24
9. Sonstige Zinsen und ähnliche Erträge	52.294,05	106.340,39
10. Aufwendungen aus Verlustübernahme	1.031.067,81	879.142,62
11. Zinsen und ähnliche Aufwendungen	310.310,92	339.117,36
12. Ergebnis der gewöhnlichen Geschäftstätigkeit	-560.362,61	-160.453,01
13. Sonstige Steuern	39.076,40	38.700,40
14. Jahresüberschuss/ -fehlbetrag	-599.439,01	-199.153,41
15. Entnahme aus der Kapitalrücklage	601.911,80	390.735,32
16. Bilanzgewinn	2.472,79	191.581,91

Entwicklung Jahresüberschüsse zu Erträgen und Aufwendungen (in T€)



Kur- und Tourismusgesellschaft Heilbad Heiligenstadt mbH

Arbeitnehmer im Durchschnitt des Jahres

	2013	2012
Vollzeit	21	23 ^{*)}
Teilzeit	21	20 ^{*)}
Gesamt	42	43^{*)}

^{*)} Anpassung Vorjahr aufgrund Hinweis der Gesellschaft

Auswirkungen auf den kreislichen Haushalt

	2013	2012
Zuschüsse durch den LK	0,0	0,0
Kapitalentnahmen durch den LK	0,0	0,0

Gesamtbezüge der Geschäftsführung in T€ (Beachtung § 286 Abs. 4 HGB)

	2013	2012
Geschäftsführung	entfällt	

Gesamtbezüge des Aufsichtsrates in T€ (Beachtung § 286 Abs. 4 HGB)

	2013	2012
Aufsichtsrat	entfällt	

3. Ausblick

Auf dem Hintergrund hoher Fixkosten und wiederum steigender Energiekosten müssen Maßnahmen zur Verbesserung der Ertragslage greifen. Vor allem im Wellnessbereich und zur Bindung der Gäste im Umfeld sollen Marketingaktivitäten Erfolge erzielen.

Im Hotel sind mit dem direkten Übergang in den Vitalpark für Gesundheits- und Wellnessgäste optimale Bedingungen entstanden. Da die Auslastung im Hotel am Vitalpark 2013 rückläufig war, rechnet man in diesem Jahr mit einem

höheren Gästeaufkommen für die Kur- und Tourismusgesellschaft.

Eine einheitliche Vermarktungsplattform „Dachmarke Eichsfeld“ für alle Produkte und Leistungen mit anderen regionalen Anbietern wird zurzeit auf den Weg gebracht. Die Kur- und Tourismusgesellschaft bietet allen Interessierten ihr Leistungsangebot zur Einbindung in deren Angebotsspektrum an.

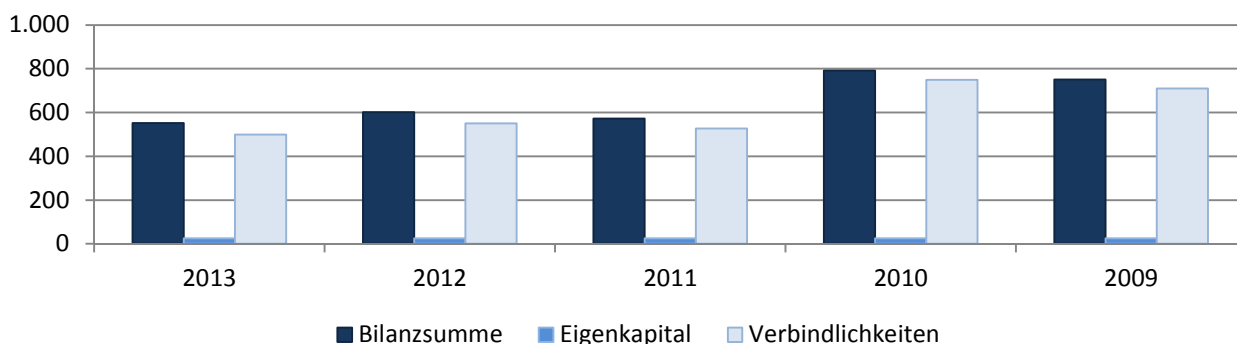
4. Wichtige Kennzahlen der Bilanz in €

-A K T I V A -	31.12.2013	31.12.2012
A. Anlagevermögen	183.536,00	200.064,00
I. Immaterielle Vermögensgegenstände Entgeltlich erworbene Konzessionen, gewerbliche Schutzrechte und ähnliche Rechte und Werte sowie Lizenzen an solchen Rechten und Werten	2.086,00	2.353,00
II. Sachanlagen Andere Anlagen, Betriebs- und Geschäftsausstattung	181.450,00	197.711,00
B. Umlaufvermögen	368.735,75	400.053,42
I. Vorräte Roh-, Hilfs- und Betriebsstoffe	29.837,93	34.523,44
II. Forderungen und sonstige Vermögensgegenstände		
1. Forderungen aus Lieferungen und Leistungen	244.664,26	244.569,17
2. Forderungen gegen verbundene Unternehmen	6.073,94	3.904,86
3. Sonstige Vermögensgegenstände	23.705,62	37.509,44
III. Kassenbestand, Guthaben bei Kreditinstituten	64.454,00	79.546,51
C. Rechnungsabgrenzungsposten	0,00	1.506,22
Bilanzsumme	552.271,75	601.623,64

Kur- und Tourismusgesellschaft Heilbad Heiligenstadt mbH

-PASSIVA-	31.12.2013	31.12.2012
A. Eigenkapital	25.000,00	25.000,00
I. Gezeichnetes Kapital	25.000,00	25.000,00
II. Jahresüberschuss/-fehlbetrag	0,00	0,00
B. Sonderposten für Investitionszuschüsse	11.015,50	7.138,00
C. Rückstellungen	16.970,00	18.740,00
Sonstige Rückstellungen	16.970,00	18.740,00
D. Verbindlichkeiten	499.286,25	550.745,64
1. Verbindlichkeiten aus Lieferungen und Leistungen	186.924,15	149.503,81
2. Verbindlichkeiten gegenüber verbundenen Unternehmen	68.129,38	168.717,39
3. Sonstige Verbindlichkeiten	244.232,72	232.524,44
Bilanzsumme	552.271,75	601.623,64

Entwicklung der Bilanzsumme zum
Eigenkapital und Verbindlichkeiten (in T€)

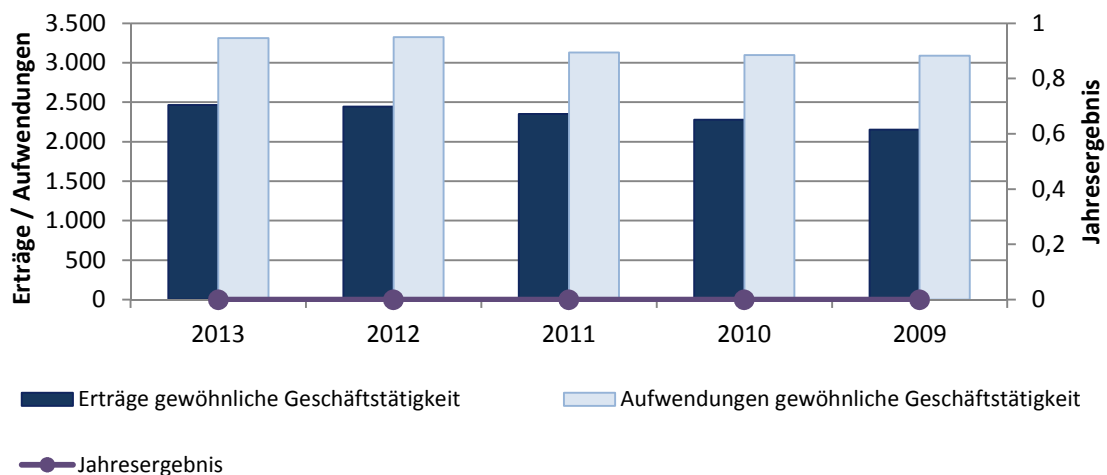


Kur- und Tourismusgesellschaft Heilbad Heiligenstadt mbH

5. Wichtige Kennzahlen der GuV in €


	31.12.2013	31.12.2012
1. Umsatzerlöse	2.432.387,81	2.383.828,51
2. Sonstige betriebliche Erträge	30.423,40	59.308,04
3. Materialaufwand		
a) Aufwendungen für Roh-, Hilfs- und Betriebsstoffe und für bezogene Waren	104.997,33	118.205,45
b) Aufwendungen für bezogene Leistungen	352.202,12	358.645,06
4. Personalaufwand		
a) Löhne und Gehälter	761.598,27	767.913,24
b) Soziale Abgaben und Aufwendungen für Altersversorgung und für Unterstützung	156.429,92	161.390,01
5. Abschreibungen auf immaterielle Vermögensgegenstände des Anlagevermögens und Sachanlagen	65.610,48	65.189,32
6. Sonstige betriebliche Aufwendungen	1.868.826,26	1.851.556,52
7. Sonstige Zinsen und ähnliche Erträge	77,80	696,43
8. Zinsen und ähnliche Aufwendungen	8,52	
9. Ergebnis der gewöhnlichen Geschäftstätigkeit	-846.783,89	-879.142,62
10. Sonstige Steuern	0,00	76,00
11. Erträge aus der Verlustübernahme	846.783,89	879.142,62
12. Jahresüberschuss/ -fehlbetrag	0,00	0,00

Entwicklung Jahresüberschüsse zu Erträgen und Aufwendungen (in T€)



Bildungszentrum für Heilberufe gGmbH

1. Allgemeine Angaben zum Unternehmen

Adresse Grünewaldstraße 16 a 37308 Heilbad Heiligenstadt				Gesellschafter Klinikgesellschaft Heilbad Heiligenstadt mbH 90 % 115,2 T€ Leben Niedersachsen e. V. 10 % 12,8 T€	
E-Mail info@bildungszentrum-hig.de				Beteiligungen keine	
Homepage www.bildungszentrum-hig.de				Geschäftsführung Dipl.-Ing. Alban Günther Dipl.-Päd. Bernd Schütze	
Gründungsjahr 1993				Gremien Gesellschafterversammlung	
Rechtsform gemeinnützige Gesellschaft mit beschränkter Haftung				Mitglieder Gesellschafterversammlung Dipl.-Ing. Alban Günther (Klinikgesellschaft Heilbad Heiligenstadt mbH), Dipl.-Päd. Bernd Schütze (Bildungsvereinigung Arbeit und Leben Niedersachsen e. V.)	
Stammkapital 128 T€				Gesellschaftsvertrag Der Gesellschaftsvertrag wurde am 01.08.2012 in der Fassung der UR Nr. 553/2012 zuletzt geändert. Die Änderung umfasste § 13.	
Gegenstand des Unternehmens Gegenstand und Zweck des Unternehmens der Gesellschaft ist die Errichtung und Unterhaltung schulischer Einrichtungen zur Aus- und Fortbildung von Physiotherapeuten.				Handelsregister Das Unternehmen ist beim Amtsgericht Jena unter HRB 403106 eingetragen.	
Öffentlicher Zweck In der Bildungszentrum für Heilberufe gGmbH werden Umschüler und Schulabgänger in einem Dreijahreslehrgang zu Physiotherapeuten ausgebildet. Seit 2008 werden zudem auch Ausbildungsgänge zu Masseuren / medizinischen Bademeistern angeboten. Die Schule ist vom Kultusministerium als Ersatzschule anerkannt. Es werden staatliche Ausbildungsbeihilfen gezahlt. Die berufspraktische Ausbildung erfolgt zu einem großen Teil in der Klinikgesellschaft, wodurch eine enge Verflechtung zwischen Mutter- und Tochtergesellschaft hergestellt ist.				Abschlussprüfer Schüllermann und Partner AG Wirtschaftsprüfungsgesellschaft Steuerberatungsgesellschaft	

2. Grundzüge des Geschäftsverlaufs und Aussagen zur Lage des Unternehmens

Die Förderung durch die Agentur für Arbeit ist komplett weggefallen. Es müssen genügend Auszubildende im Privatzahlerbereich gefunden werden. Die Zukunftsaussichten für Physiotherapeuten sind sehr gut. Mit ständig wachsendem Durchschnittsalter wachsen die Ansprüche der Menschen an Gesundheit und Leistungsfähigkeit. Im Regelfall haben alle Physiotherapeuten nach Beendigung der Ausbildung innerhalb kürzester Zeit eine Festanstellung. Mit der demografischen Entwicklung wird es immer schwieriger, genügend Selbstzahler vertraglich zu binden.

Lage des Unternehmens

Im Berichtsjahr erzielte die Gesellschaft durch die Anerkennung als Ersatzschule ganzjährig Umsätze aus dem der Gesellschaft zugrundeliegenden Gesellschaftszweck. Zum Stichtag 31.12. wurden 48 Schüler (Vorjahr 58) unterrichtet. Die

Teilnehmergebühren gingen zurück, auch die staatlichen Fördermittel, sodass bei gleichen Kosten das Ergebnis schlechter wurde.

Die Bilanzsumme der Bildungszentrum für Heilberufe gGmbH beträgt im Jahr 2013 180 TEUR (Vorjahr 190 TEUR). Die Aktivseite ist geprägt durch flüssige Mittel, deren Anteil an der Bilanzsumme 94,4 % beträgt. Die Anlagenquote liegt bei 1,1 %. Sie ist von untergeordneter Bedeutung, da es sich hierbei fast ausschließlich um Betriebs- und Geschäftsausstattung handelt. Der Unterricht findet in angemieteten Räumlichkeiten statt.

Das bilanzielle Eigenkapital besteht aus der Stammeinlage der Gesellschafter in Höhe von 128 TEUR plus einer Gewinnrücklage von 38 TEUR (nach Verrechnung des Bilanzverlustes von 14 TEUR) und weist einen Anteil von 92,2 % aus.

Bildungszentrum für Heilberufe gGmbH

Arbeitnehmer im Durchschnitt des Jahres

	2013	2012
Vollzeit	6	6
Teilzeit	1	1
Gesamt	7	7

Auswirkungen auf den kreislichen Haushalt

	2013	2012
Zuschüsse durch den LK	0,0	0,0
Kapitalentnahmen durch den LK	0,0	0,0

Gesamtbezüge der Geschäftsführung in T€ (Beachtung § 286 Abs. 4 HGB)

	2013	2012
Geschäftsführung	entfällt	

Gesamtbezüge des Aufsichtsrates in T€ (Beachtung § 286 Abs. 4 HGB)

	2013	2012
Aufsichtsrat	entfällt	

3. Ausblick

Das Hauptgeschäftsfeld der Bildungszentrum für Heilberufe gGmbH liegt in der Physiotherapieausbildung. Seit 2008 gibt es einen Ausbildungsgang Masseur/ medizinischen Bademeister. Hier war jedes Jahr eine neue Klasse geplant. Leider wurden seit 2010 keine neuen Teilnehmer gewonnen, so dass momentan kein Ausbildungsgang läuft. Die Zahl der Physiotherapie Teilnehmer wird voraussichtlich unter 20 Neuanfängern sein, so dass

hier in den nächsten Jahren mit weiterem Rückgang der Einnahmen zu rechnen ist.

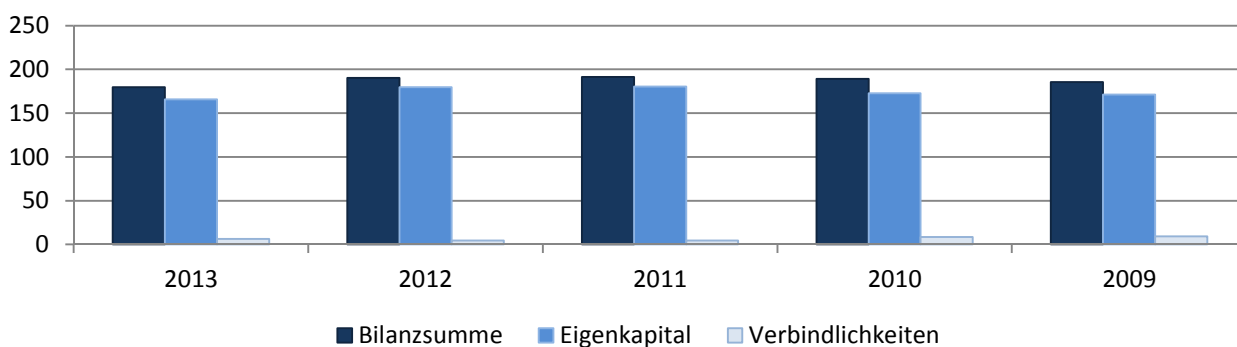
Zurzeit gibt es Gespräche mit einer anderen Gesundheitsbildungseinrichtung zur Zusammenlegung der Schüler in die Grünwaldstraße. Wenn ein entsprechender Vertrag geschlossen werden kann, wird sich die Wirtschaftlichkeit des Bildungszentrums für Heilberufe gGmbH wieder verbessern.

4. Wichtige Kennzahlen der Bilanz in €

-A K T I V A-	31.12.2013	31.12.2012
A. Anlagevermögen	1.713,00	2.429,00
I. Sachanlagen	1.713,00	2.429,00
B. Umlaufvermögen	177.850,66	187.678,12
I. Forderungen aus Lieferungen und Leistungen	5.615,00	2.988,74
II. Forderung gegen verbundene Unternehmen	1.746,85	0,00
III. Forderungen gegen Gesellschafter	0,00	393,03
IV. Sonstige Vermögensgegenstände	662,35	64,14
V. Kassenbestand, Guthaben bei Kreditinstituten	169.826,46	184.232,21
Bilanzsumme	179.563,66	190.107,12

-PASSIVA-	31.12.2013	31.12.2012
A. Eigenkapital	165.717,45	179.526,34
I. Gezeichnetes Kapital	128.000,00	128.000,00
II. Gewinnrücklage	37.717,45	51.526,34
III. Bilanzergebnis	0,00	0,00
B. Rückstellungen	6.020,00	4.120,00
Sonstige Rückstellungen	6.020,00	4.120,00
C. Verbindlichkeiten	6.426,21	4.335,78
I. Verbindlichkeiten aus Lieferungen und Leistungen	1.555,58	1.622,40
II. Verbindlichkeiten gegenüber Gesellschaftern	475,87	0,00
III. Sonstige Verbindlichkeiten	4.394,76	2.713,38
D. Rechnungsabgrenzungsposten	1.400,00	2.125,00
Bilanzsumme	179.563,66	190.107,12

Entwicklung der Bilanzsumme zum
Eigenkapital und Verbindlichkeiten (in T€)

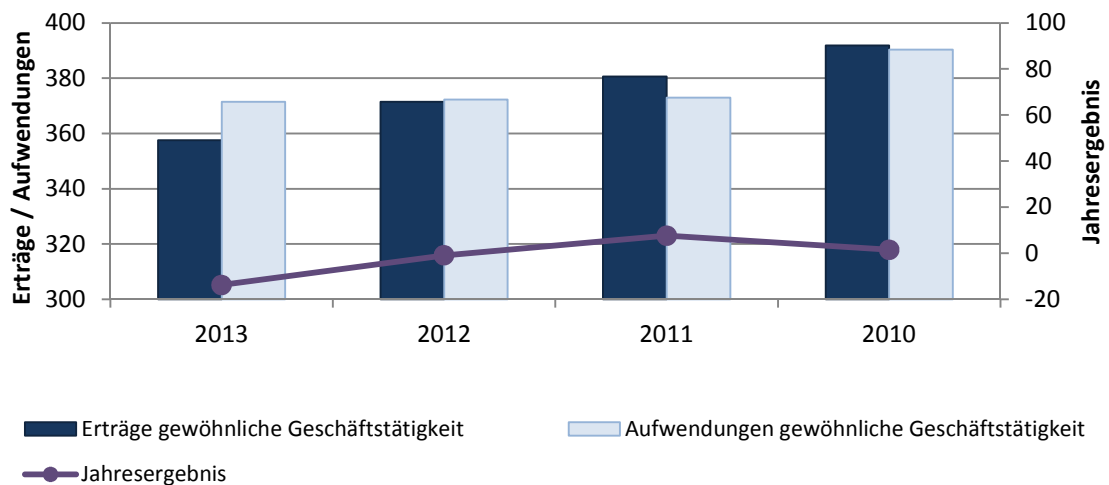


Bildungszentrum für Heilberufe gGmbH

5. Wichtige Kennzahlen der GuV in €

	31.12.2013	31.12.2012
1. Umsatzerlöse	146.614,13	156.748,72
2. Sonstige betriebliche Erträge	208.765,75	211.962,43
3. Materialaufwand		
a) Roh-, Hilfs- und Betriebsstoffe und Waren	346,02	1.173,72
b) Bezogene Leistungen	20.483,52	15.637,70
4. Personalaufwand		
a) Löhne und Gehälter	168.815,35	171.563,01
b) Soziale Abgaben	35.446,68	36.875,00
5. Abschreibungen auf immaterielle Vermögensgegenstände des Anlagevermögens und Sachanlagen	1.121,99	1.653,49
6. Sonstige betriebliche Aufwendungen	145.184,41	145.415,47
7. Sonstige Zinsen und ähnliche Erträge	2.209,20	2.713,14
8. Zinsen und ähnliche Aufwendungen	0,00	0,00
9. Ergebnis der gewöhnlichen Geschäftstätigkeit	-13.808,89	-894,10
10. Entnahme aus Gewinnrücklagen	14.545,29	1.798,48
11. Einstellung in Gewinnrücklagen	736,40	904,38
12. Bilanzgewinn /-verlust	0,00	0,00

Entwicklung Jahresüberschüsse zu Erträgen und Aufwendungen (in T€)



Hotelgesellschaft KGHH Heilbad Heiligenstadt mbH

Arbeitnehmer im Durchschnitt des Jahres

	2013	2012
Vollzeit	39	37
Teilzeit	10	14
Gesamt	49	51

Wir bilden aus:	2013	2012
Azubi	9	8

Gesamtbezüge der Geschäftsführung in T€

(Beachtung § 286 Abs. 4 HGB)

	2013	2012
Geschäftsführung	entfällt	

Auswirkungen auf den kreislichen Haushalt

	2013	2012
Zuschüsse durch den LK	0,0	0,0
Kapitalentnahmen durch den LK	0,0	0,0

Gesamtbezüge des Aufsichtsrates in T€

(Beachtung § 286 Abs. 4 HGB)

	2013	2012
Aufsichtsrat	entfällt	

3. Ausblick

Die Reservierungen von Juni bis Oktober 2014 liegen bereits um 2.097 Zimmernächte höher als 2013 verkauft wurden. Das lässt auf eine deutliche Umsatzsteigerung hoffen. Die Vermittlung über diverse Reiseveranstalter wird wieder mehr

beansprucht. Der direkte Vertrieb nimmt durch den erhöhten Bekanntheitsgrad zu, so dass mit einer besseren Zimmerrate gerechnet werden kann. Die Preise sind weiterhin standortbedingt noch auf einem relativ niedrigen Niveau.

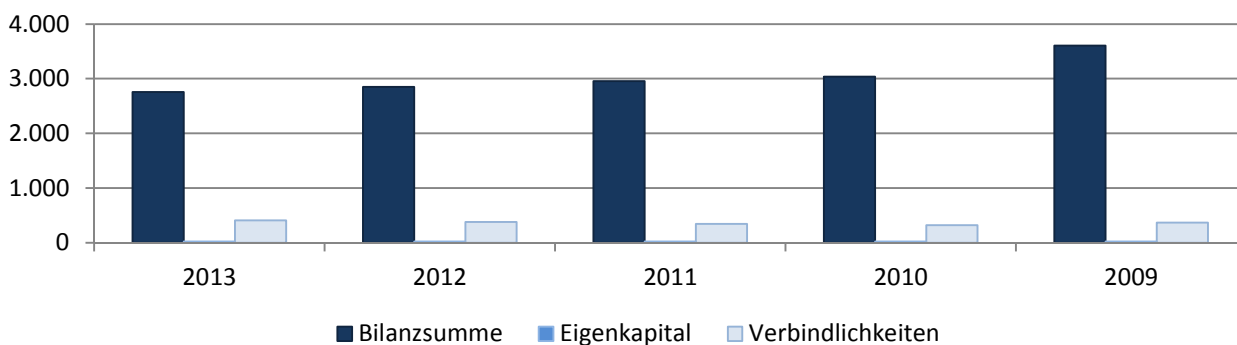
4. Wichtige Kennzahlen der Bilanz in €

-A K T I V A -	31.12.2013	31.12.2012
A. Anlagevermögen	2.372.339,00	2.489.290,00
I. Immaterielle Vermögensgegenstände		
Entgeltlich erworbene Konzessionen, gewerbliche Schutzrechte und ähnliche Rechte und Werte sowie Lizenzen an solchen Rechten und Werten	2.299.089,00	2.419.416,00
II. Sachanlagen		
Andere Anlagen, Betriebs- und Geschäftsausstattung	65.550,00	62.174,00
III. Finanzanlagen	7.700,00	7.700,00
B. Umlaufvermögen	383.717,52	359.648,43
I. Vorräte		
Roh-, Hilfs- und Betriebsstoffe	56.997,98	41.203,82
II. Forderungen und sonstige Vermögensgegenstände		
1. Forderungen aus Lieferungen und Leistungen	154.483,18	140.780,84
2. Sonstige Vermögensgegenstände	25.979,55	20.991,34
III. Kassenbestand, Bundesbankguthaben, Guthaben bei Kreditinstituten und Schecks	146.256,81	156.672,43
C. Rechnungsabgrenzungsposten	51,00	180,00
Bilanzsumme	2.756.107,52	2.849.118,43

Hotelgesellschaft KGHH Heilbad Heiligenstadt mbH

-PASSIVA-	31.12.2013	31.12.2012
A. Eigenkapital	25.000,00	25.000,00
I. Gezeichnetes Kapital	25.000,00	25.000,00
II. Jahresüberschuss/ -fehlbetrag	0,00	0,00
B. Sonderposten für Investitionszuschüsse	2.298.909,00	2.419.039,00
C. Rückstellungen	20.780,00	20.690,00
Sonstige Rückstellungen	20.780,00	20.690,00
D. Verbindlichkeiten	411.418,52	383.556,08
1. Verbindlichkeiten aus Lieferungen und Leistungen	165.289,98	173.157,88
2. Verbindlichkeiten gegenüber verbundenen Unternehmen	6.073,94	3.904,86
3. Verbindlichkeiten gegenüber Gesellschaftern	86.916,92	18.012,84
4. Sonstige Verbindlichkeiten	153.137,68	188.480,50
E. Rechnungsabgrenzungsposten	0,00	833,35
Bilanzsumme	2.756.107,52	2.849.118,43

Entwicklung der Bilanzsumme zum
Eigenkapital und Verbindlichkeiten (in T€)

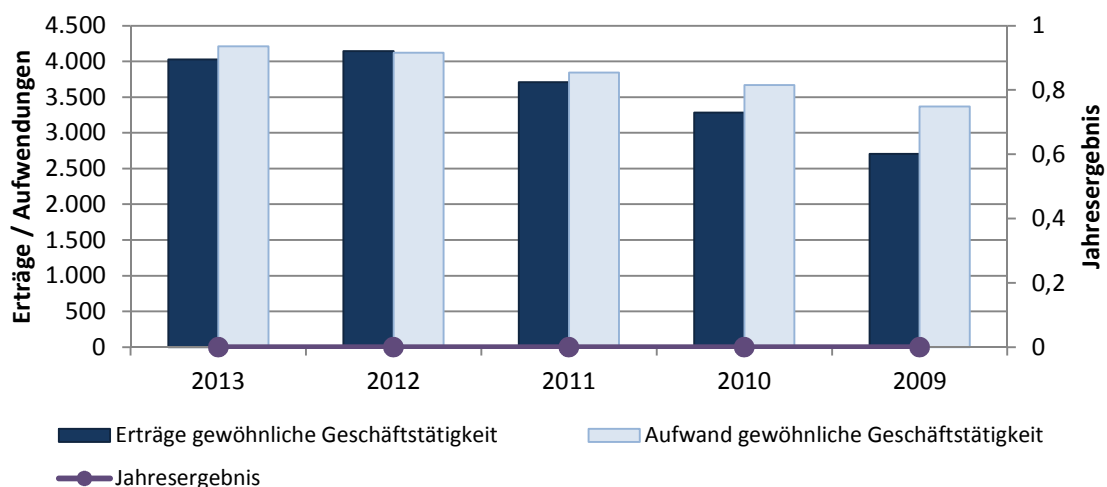


Hotelgesellschaft KGHH Heilbad Heiligenstadt mbH

5. Wichtige Kennzahlen der GuV in €

	31.12.2013	31.12.2012
1. Umsatzerlöse	3.844.999,11	3.977.269,05
2. Sonstige betriebliche Erträge	180.431,45	163.436,98
3. Materialaufwand		
a) Aufwendungen für Roh-, Hilfs- und Betriebsstoffe und für bezogene Waren	650.453,05	649.850,63
b) Aufwendungen für bezogene Leistungen	109.262,01	133.600,16
4. Personalaufwand		
a) Löhne und Gehälter	978.850,50	879.300,57
b) Soziale Abgaben und Aufwendungen für Altersversorgung und für Unterstützung	225.511,47	210.051,23
5. Abschreibungen auf immaterielle Vermögensgegenstände des Anlagevermögens und Sachanlagen	143.384,84	144.339,99
6. Sonstige betriebliche Aufwendungen	2.102.711,66	2.104.195,89
7. Sonstige Zinsen und ähnliche Erträge	993,05	2.375,68
8. Zinsen und ähnliche Aufwendungen	129,00	219,00
9. Ergebnis der gewöhnlichen Geschäftstätigkeit	-183.878,92	21.524,24
10. Sonstige Steuern	405,00	765,00
11. Erträge aus Verlustübernahme	184.283,92	0,00
12. Aufgrund von Gewinngemeinschaften, Gewinnabführungs- oder Teilgewinnabführungsverträgen abgeführte Gewinne	0,00	20.759,24
13. Jahresüberschuss/ -fehlbetrag	0,00	0,00

Entwicklung Jahresüberschüsse zu Erträgen und Aufwendungen (in T€)



Eichsfelder Kulturbetriebe Heilbad Heiligenstadt - Eigenbetrieb -



1. Allgemeine Angaben zum Unternehmen

<p>Adresse Aegidienstraße 11a 37308 Heilbad Heiligenstadt</p>		<p>Sondervermögen Landkreis Eichsfeld</p>
		<p>Beteiligungen keine</p>
		<p>Werkleiter Hans-Joachim Jacobi</p>
		<p>Gremien Werkausschuss</p>
		<p>Mitglieder Werkausschuss Thomas Heddergott <i>Vorsitzender</i>, Dr. Werner Henning (Landrat Landkreis Eichsfeld), Lioba Degenhardt (Rustenfelde), Mario Jaritz (Niederorschel), Gerhard Hellrung (Gernrode), Siegfried Klapprott (Leinefelde-Worbis), Thadäus König (Heilbad Heiligenstadt), Michael Kühn (Heuthen), Hans-Jürgen Döring (Leinefelde-Worbis), Michael Hoffmeister (Dingelstädt), Siegrid Hupach (Leinefelde-Worbis), Peter Krippendorf (Dingelstädt), Josef Vockrodt (Dingelstädt),</p>
		<p>Betriebsatzung Die Betriebsatzung vom 21.12.1998 ist zum 01.01.2000 in Kraft getreten. Die 2. Änderung ist zum 01.01.2002 in Kraft getreten.</p>
		<p>Abschlussprüfer Akzent Revisions GmbH Wirtschaftsprüfungsgesellschaft, Steuerberatungsgesellschaft</p>
<p>E-Mail info@eichsfelder-kulturhaus.de</p>		
<p>Homepage www.eichsfelder-kulturhaus.de</p>		
<p>Gründungsjahr 1998</p>		
<p>Rechtsform Eigenbetrieb</p>		
<p>Stammkapital 25,6 T€</p>		
<p>Gegenstand des Unternehmens Die Eichsfelder Kulturbetriebe verfolgen den Zweck der Betreibung des <i>Eichsfelder Kulturhauses</i> für Veranstaltungen kultureller und gesellschaftlicher Art sowie die Betreibung der <i>Eichsfelder Musikschule</i> als Bildungseinrichtung zur musikalischen Ausbildung und Förderung. Die Eichsfelder Kulturbetriebe unterstützen die übergemeindliche Kulturarbeit und organisieren und führen eigene kulturelle Projekte im Kreisgebiet durch.</p>		
<p>Öffentlicher Zweck</p>		

2. Grundzüge des Geschäftsverlaufs und Aussagen zur Lage des Unternehmens

Kulturhaus

Die Besucherzahl des Eichsfelder Kulturhauses betrug im Jahr 2013 18.719 Personen. Die durchschnittliche Anzahl der Besucher pro Veranstaltung im Theatersaal lag bei 455. Der Auslastungsgrad des Kulturhauses insgesamt lag bei 78,6 %.

Die drei Veranstaltungen im Foyer hatten insgesamt 516 Besucher und im Durchschnitt somit 172 pro Veranstaltung. Nach Abzug aller veranstaltungsbedingten Ausgaben konnte ein Einnahmeplus von 33.487,28 EUR erzielt werden.

Die Kammerkonzerte in der Schlosskapelle fanden auch in 2013 einen guten Anklang. Bei den zwei Konzerten konnten insgesamt 129 Besucher begrüßt werden. Das ergibt eine etwas über 100 % ige Auslastung bei einer theoretischen Bestuhlung von 60 Sitzplätzen, die durch einige Ergänzungsstühle erweitert wurde. Hier wurde ein Einnahmeplus von 926,74 EUR erzielt.

Musikschule

An der Eichsfelder Musikschule erhielten im Berichtsjahr 2013 einschließlich Mehrfachbelegungen insgesamt 971 Schülerinnen und Schüler Unterricht. Die Unterrichtsangebote reichen gemäß den Richtlinien des Verbands deutscher Musikschulen von der Grundstufe (Musikalische Früherziehung) über den instrumentalen und vokalen Hauptfachunterricht, bis hin zum Ensemble- und Ergänzungsunterricht. Der Unterricht, einschließlich der musikalischen Früherziehung, fand –wie in den Vorjahren– in der Hauptstelle in Leinefelde, der Außenstelle in Heiligenstadt sowie an 17 weiteren Standorten im Kreisgebiet statt.

Eichsfelder Kulturbetriebe Heilbad Heiligenstadt - Eigenbetrieb -

Vom 8. – 10. Januar 2013 war die Eichsfelder Musikschule Gastgeber des Regionalwettbewerbes „Jugend musiziert“. Insgesamt ca. 150 Teilnehmerinnen und Teilnehmer fanden in den vorhandenen Räumlichkeiten der Musikschule in Leinefelde optimale Wettbewerbsbedingungen. Auch die Juroren sowie die Gäste zeigten sich mit der Organisation und dem Ablauf des Wettbewerbs in Leinefelde sehr zufrieden.

Neben den traditionsreichen Konzertveranstaltungen der Musikschule, so z. B. das Frühlingskonzert, das Lehrerkonzert, das Schuljahresabschlusskonzert sowie die Weihnachtskonzerte, war die musikschuleigene Inszenierung von „Frau

Holle“ ein besonderer Höhepunkt. Die insgesamt 7 Vorstellungen wurden von 953 Zuschauern besucht. Durch dieses Musiktheaterprojekt sind nach Abzug der Ausgaben insgesamt 2.214,76 EUR für die Eichsfelder Musikschule / Eichsfelder Kulturbetriebe erwirtschaftet worden.

Allgemeine Kulturförderung

Im Geschäftsjahr 2013 wurden für 11 Maßnahmen Fördermittel entsprechend der Kulturförderrichtlinie vergeben und ausgezahlt. Insgesamt wurden Mittel in Höhe von rund 20.000 EUR ausgereicht.

Arbeitnehmer im Durchschnitt des Jahres

	2013	2012
Beschäftigte Eichsfelder Kulturhaus	11	12
Beschäftigte Eichsfelder Musikschule	39	39
Gesamt	50	51

Auswirkungen auf den kreislichen Haushalt

	2013	2012
Zuschüsse durch den LK	0,0	0,0
Kapitalentnahmen durch den LK	0,0	0,0

Gesamtbezüge der Werkleitung in T€ (Beachtung § 286 Abs. 4 HGB)

	2013	2012
Werkleitung	entfällt	

3. Ausblick

Bereich Kulturhaus

Im Jahr 2014 wird das Kulturhaus mit rund 50 Veranstaltungen sehr gut ausgelastet sein. Es wurde ein Programmangebot erarbeitet, das allen kulturellen Stil- und Geschmacksrichtungen gerecht wird. Diese Programmviefalt soll auch künftig beibehalten werden.

In der Spielpause 2014 (Juli und August) wird die geplante Baumaßnahme (Anbau eines Fahrstuhls mit notwendigen kleineren Veränderungen im Theatersaal) durchgeführt. Bauordnungs- und denkmalrechtliche Belange werden berücksichtigt.

Zum 01.01.2013 wurde eine frei werdende ganze Stelle nur zu ein halb wieder besetzt.

Zum 50jährigen Bestehen des Kulturhauses wird für Anfang 2015 eine Jubiläumsgala in überschaubarem Rahmen geplant.

Bereich Kulturhausgaststätte

Das Zusammenwirken zwischen Kulturhaus und Restaurant funktioniert. Mietverhältnis und Mietvertrag haben sich für die Kulturbetriebe positiv weiterentwickelt. Gespräche über eine Mietverlängerung nach dem jetzt geltenden Drei-Jahres-Vertrag sind in Vorbereitung.

Bereich Musikschule

Die Finanzierung der Musikschule erfolgt zum größten Teil aus der Gewinnausschüttung der Kreissparkasse über den Landkreis als Träger bzw. durch die Entnahme von Eigenmitteln des Kulturbetriebes. Auch die Anhebung der Musikschulentgelte ab dem Schuljahr 2009 hat diese ungleiche Einnahmebeschaffung für die Musikschule nicht wesentlich verbessert.

Eichsfelder Kulturbetriebe Heilbad Heiligenstadt - Eigenbetrieb -

Das naturgemäß unliebsame Thema einer weiteren Anpassung der Entgelte muss in absehbarer Zeit wieder angegangen werden.

Um die Aufwandslage zu verbessern, werden Einsparungen bei den Personalkosten derart vorgenommen, dass Stellenanteile zum 01.10.2013 und zum 01.03.2014 nach Personalwechsel reduziert werden.

Die Sanierung der großen Instrumente (insbesondere Flügel) erfolgt in Jahresscheiben mit Zuwendungen des Landes bis zu 50 %.

Das derzeitige Verhältnis von hauptamtlichen Lehrkräften und nebenamtlichen Honorarkräften ist im Hinblick auf die finanzielle Situation weiterzuentwickeln. Wobei zu bemerken ist, dass sich die Gewinnung von Honorarkräften oft schwierig gestaltet und die Qualität hochgehalten werden muss. **Sonstiges**

Zur im letzten Lagebericht angedeuteten veränderten Finanzierung des Eigenbetriebes (EKB) mit dem BgA Kulturhaus und dem BgA Musikschule hat nach einer Vorberatung des Werkausschusses am 14.11.2013 und einer Beratung im Kreisausschuss am 20.11.2013, der Kreistag am 04.12.2013 beschlossen,

- a) die vorhandenen Aktienanteile und liquiden Mittel des BgA Eichsfelder Kulturhaus, je zur Hälfte auf den BgA Eichsfelder Musikschule zu übertragen, und
- b) zur Umstrukturierung der E.ON Mitte AG weitere Aktienanteile im Gesamtwert von max. 4 Mio. EUR zu erwerben und den beiden genannten BgA (Kulturhaus und Musikschule) zu gleichen Teilen zugrunde zu legen.

Die Kreistagsbeschlüsse wurden Ende 2013 entsprechend umgesetzt und ausgeführt.

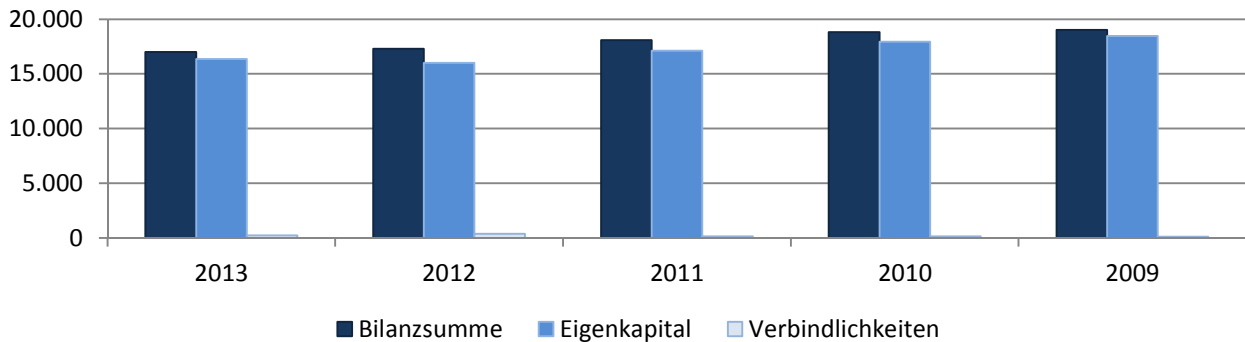
4. Wichtige Kennzahlen der Bilanz in €

-A K T I V A -	31.12.2013	31.12.2012
A. Anlagevermögen	13.522.764,16	13.340.173,63
I. Immaterielle Vermögensgegenstände		
Entgeltlich erworbene Konzessionen, gewerbliche Schutzrechte und ähnliche Rechte und Werte sowie Lizenzen an solchen Rechten und Werten	2.996,50	498,50
II. Sachanlagen		
1. Grundstücke und grundstücksgleiche Rechte mit Geschäfts-, Betriebs- und anderen Bauten	2.838.676,02	2.951.784,16
2. Betriebs- und Geschäftsausstattung	34.099,79	41.523,73
III. Finanzanlagen		
GmbH-Geschäftsanteile	6.746.991,85	
Wertpapiere des Anlagevermögens	0,00	10.346.367,24
Sonstige Ausleihungen	3.900.000,00	
B. Umlaufvermögen	3.490.502,83	3.942.296,05
I. Forderungen und sonstige Vermögensgegenstände		
1. Forderungen aus Lieferungen und Leistungen	15.954,05	10.459,84
2. Sonstige Vermögensgegenstände	131.443,70	171.370,62
II. Kassenbestand, Guthaben bei Kreditinstituten	3.343.105,08	3.760.465,59
C. Rechnungsabgrenzungsposten	4.089,65	8.099,99
Bilanzsumme	17.017.356,64	17.290.569,67

Eichsfelder Kulturbetriebe Heilbad Heiligenstadt - Eigenbetrieb -

-PASSIVA-	31.12.2013	31.12.2012
A. Eigenkapital	16.362.979,29	16.015.035,82
I. Stammkapital	25.600,00	25.600,00
II. Rücklage		
1. Allgemeine Rücklage	4.230.775,19	5.084.618,84
2. Zweckgebundene Rücklage	12.023.811,88	12.023.811,88
III. Verlust / Gewinn		
1. Verlust des Vorjahres	-1.118.994,90	-1.081.048,81
2. Ausgleich durch Rücklage	1.118.994,90	1.081.048,81
3. Jahresgewinn (im Vorjahr Jahresverlust)	82.792,22	-1.118.994,90
B. Sonderposten für Investitionszuschüsse	343.859,90	349.069,90
C. Rückstellungen	71.154,75	527.162,94
1. Rückstellungen für Pensionen und ähnliche Verpflichtungen	0,00	255.146,00
2. Sonstige Rückstellungen	71.154,75	272.016,94
D. Verbindlichkeiten	239.362,70	399.301,01
1. Erhaltene Anzahlungen	122.720,05	93.429,46
2. Verbindlichkeiten aus Lieferungen und Leistungen	80.071,39	49.796,52
3. Sonstige Verbindlichkeiten	36.571,26	256.075,03
Bilanzsumme	17.017.356,64	17.290.569,67

Entwicklung der Bilanzsumme zum
Eigenkapital und Verbindlichkeiten (in T€)



Eichsfelder Kulturbetriebe Heilbad Heiligenstadt - Eigenbetrieb -

5. Wichtige Kennzahlen der GuV in €

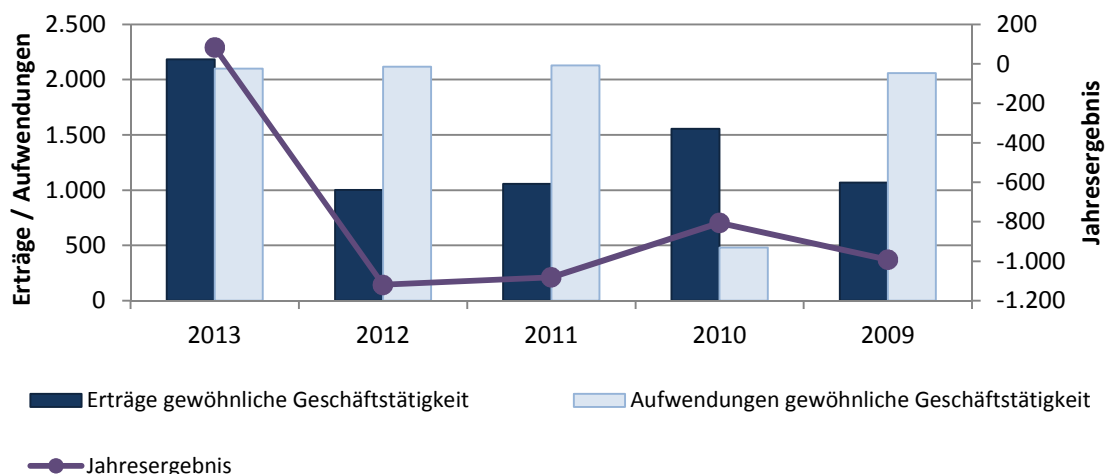
	31.12.2013	31.12.2012
1. Umsatzerlöse	421.416,99	455.894,58
2. Sonstige betriebliche Erlöse	1.389.224,77	13.042,30
3. Personalaufwand		
a) Löhne und Gehälter	1.339.951,62	1.329.083,95
b) Soziale Abgaben und Aufwendungen für Altersversorgung und für Unterstützung	279.777,06	315.326,27
4. Abschreibungen auf Sachanlagen	143.538,62	148.286,92
5. Sonstige betriebliche Aufwendungen	335.253,32	286.073,92
6. Erträge aus anderen Wertpapieren und Ausleihungen des Finanzanlagevermögens	278.929,74	278.929,74
7. Sonstige Zinsen und ähnliche Erträge	94.333,28	252.764,41
8. Zinsen und ähnliche Aufwendungen	0,00	38.251,00
9. Ergebnis der gewöhnlichen Geschäftstätigkeit	85.384,16	-1.116.391,03
10. Steuern vom Einkommen und vom Ertrag	1,12	0,18
11. Sonstige Steuern	2.593,06	2.604,05
12. Jahresgewinn (im Vorjahr Jahresverlust)	82.792,22	-1.118.994,90

Nachrichtlich

Behandlung des Jahresgewinns (im Vorjahr Jahresverlust)

a) Auflösung von Rücklagen	0,00	-1.118.994,90
b) Einstellung in Rücklagen	82.792,22	0,00

Entwicklung Jahresüberschüsse zu Erträgen und Aufwendungen (in T€)





Zweckverband Abfallwirtschaft Nordthüringen

1. Allgemeine Angaben zum Zweckverband

Sitz	
Nordhausen/Nentzelsrode Geschäftsstelle An der B4 997345 Kleinfurra	
E-Mail	zan-thueringen@t-online.de
Homepage	www.zan-thueringen.de
Gründungsjahr	1996
Rechtsform	Zweckverband Körperschaft des öffentlichen Rechts
Verbandsumlage	
2012 =	0 €
2013 =	0 €
Verbandsmitglieder	
Landkreis Eichsfeld	seit 1996
Kyffhäuserkreis	seit 1996
Landkreis Nordhausen	seit 1996
Unstrut-Hainich-Kreis	seit 1996
Geschäftsleitung	
Jordan Busew	
Organe des Zweckverbandes	
Verbandsvorsitzender, Verbandsversammlung	
Verbandsvorsitzender	
Birgit Keller	(Landrätin Landkreis Nordhausen)
Dr. Werner Henning	(Landrat Landkreis Eichsfeld)
stellv. Verbandsvorsitzender	
Verbandsversammlung	
Die Zahl der Vertreter, die ein Verbandsmitglied in die Verbandsversammlung entsendet, richtet sich nach der Einwohnerzahl seines Gebietes, wobei je angefangene 30.000 Einwohner das Recht besteht, einen Vertreter in die Verbandsversammlung zu entsenden.	
Beiratsmitglieder	
Jedes Verbandsmitglied hat einen Sitz und eine Stimme im Fachbeirat.	
Verbandssatzung	
Satzung vom 29.08.1996, i. d. F. der 4. Änderungssatzung vom 31.01.2008.	
Prüfung Jahresrechnung	
Rechnungsprüfungsamt des Landkreises Unstrut-Hainich <i>Prüfungsvermerk Haushaltsjahr 2013 erteilt: noch nicht geprüft</i>	

2. Aufgaben und Befugnisse des Zweckverbandes

Der Zweckverband hat gemäß § 4 der Verbandssatzung die Aufgaben und Befugnisse:

- Der Zweckverband erfüllt die ihm von seinen Verbandsmitgliedern übertragenen Aufgaben. Die dazu notwendigen Befugnisse gehen in dem Umfang der übertragenen Aufgaben auf den Zweckverband über.
- Der Zweckverband hat als Körperschaft des öffentlichen Rechts die ihm von seinen Verbandsmitgliedern übertragene Aufgabe, die ordnungsgemäße Entsorgung von Abfällen gemäß den Bestimmungen des Abfallentsorgungsvertrages des Zweckverbandes sowie seiner Anlagen mit dem beauftragten Dritten ab dem 01.06.2005 sicherzustellen. Daher sind dem Zweckverband diese Abfälle durch die Verbandsmitglieder an den nachstehend genannten Abfallübergabepunkten zu übergeben. Diese sind:
 - Für den Landkreis Eichsfeld: Umladestation Beinrode
 - Für den Kyffhäuserkreis: Umladestation Ringleben, Abfallwirtschaftszentrum Kreisabfalldeponie Nentzelsrode
 - Für den Landkreis Nordhausen: das Abfallwirtschaftszentrum Kreisabfalldeponie Nentzelsrode
 - Für den Unstrut-Hainich-Kreis: die Umladestation Aemilienhausen.
- Die Verbandsmitglieder sind verpflichtet, für die in ihrer Zuständigkeit angefallenen und ihnen überlassenen Abfälle gemäß den Abfallübergabepunkten die Abfallentsorgung des Zweckverbandes zu nutzen.
- Der Zweckverband kann sich zur Erfüllung seiner Aufgaben Dritter bedienen.
- Dem Zweckverband obliegen Weisungs-, Mitwirkungs-, Beteiligungs- und Überwachungsrechte sowie Kontrollfunktionen im Rahmen der Aufgabenerfüllung gegenüber Dritten.
- Der Zweckverband erlässt anstelle der Verbandsmitglieder Satzungen und Verordnungen. Eine insgesamt Übertragung der Entsorgungspflicht an den Zweckverband ist nicht vorgesehen.
- Die abfallwirtschaftlichen Satzungen der Verbandsmitglieder sind mit den Satzungen des Zweckverbandes in Übereinstimmung zu bringen, soweit sie die Belange des Zweckverbandes berühren.
- Der Zweckverband kann auch Abfälle außerhalb des Verbandsgebietes ordnungsgemäß entsorgen.

Zweckverband Tierkörperbeseitigung Thüringen

1. Allgemeine Angaben zum Zweckverband	
Sitz	
c/o Landratsamt Greiz Dr.-Rathenau-Platz 11 07973 Greiz	
E-Mail	zvtkb@landkreis-greiz.de
Homepage	www.tierkoerperbeseitigung-thueringen.de
Gründungsjahr	1996
Rechtsform	Zweckverband Körperschaft des öffentlichen Rechts
Verbandsumlage	
2012:	0,00 €
2013:	0,00 €
Verbandsmitglieder	
Landkreis Eichsfeld	seit 1996
Wartburgkreis	seit 1996
Unstrut-Hainich-Kreis	seit 1996
Kyffhäuserkreis	seit 1996
Landkreis Schmalkalden-Meiningen	seit 1996
Landkreis Sömmerda	seit 1996
Ilm-Kreis	seit 1996
Landkreis Weimarer Land	seit 1996
Landkreis Saalfeld-Rudolstadt	seit 1996
Saale-Holzland-Kreis	seit 1996
Saale-Orla-Kreis	seit 1996
Landkreis Greiz	seit 1996
Landkreis Altenburger Land	seit 1996
Landkreis Gotha	seit 1996
Landkreis Hildburghausen	seit 1999
Landkreis Nordhausen	seit 1999
Landkreis Sonneberg	seit 1999
Stadt Eisenach	seit 2000
Stadt Gera	seit 2004
Stadt Jena	seit 2005
Stadt Suhl	seit 2005
Stadt Weimar	seit 2007
Landeshauptstadt Erfurt	seit 2007
Geschäftsleitung	
Herr Oswald (bis 2013), Frau Becker (seit 2014)	
Organe des Zweckverbandes	
Verbandsvorsitzender, Verbandsversammlung	
Verbandsvorsitzender	
Martina Schweinsburg (Landrätin Landkreis Greiz)	
Verbandsversammlung	
Verbandsräte sind die Landräte der Landkreise sowie die Oberbürgermeister der kreisfreien Städte; Stellvertreter sind deren gesetzliche Vertreter.	
Präsidiumsmitglieder	
Frau Schweinsburg (Landrätin des Landkreises Greiz)	
Herr Heller (Landrat Saale-Holzland-Kreis)	
Herr Krebs (Landrat Wartburgkreis)	
Verbandssatzung	
Satzung vom 19.11.1996, i. d. F. der 8. Änderungssatzung vom 08.06.2009.	

Prüfung Jahresrechnung

Rechnungsprüfungsamt des Landkreises Greiz
Prüfungsvermerk Haushaltsjahr 2013 erteilt: Ja

2. Aufgaben und Befugnisse des Zweckverbandes

Der Zweckverband hat gemäß § 3 der Verbandssatzung die Aufgaben und Befugnisse:

- Der Zweckverband ist Aufgabenträger nach § 2 ThürTierNebG. Er hat die in seinem Gebiet anfallenden Tierkörper im Sinne des § 3 ThürTierNebG vom 25.01.2004, BGBl. I S. 82 TierNebG i. V. m. Art 8 und 9 der Verordnung EG Nr. 1069/2009 abzuholen, zu sammeln, zu befördern, zu lagern, zu behandeln, zu verarbeiten und zu beseitigen. Er bedient sich zur Erfüllung seiner Pflicht gemäß § 3 Abs. 1 Satz 3 TierNebG eines Dritten (Entsorgungsunternehmen).
- Der Zweckverband erlässt anstelle der Verbandsmitglieder Satzungen für das übertragene Aufgabengebiet.

Nordthüringer Zweckverband Rettungsdienst

1. Allgemeine Angaben zum Zweckverband	
Sitz	
Sondershausen Geschäftsstelle c/o Unstrut-Hainich-Kreis Böhntalsweg 17 99974 Mühlhausen	
E-Mail	dagmar.juenger@lrauh.thueringen.de heiko.fuchs@lrauh.thueringen.de
Homepage	
Gründungsjahr	1996
Rechtsform	Zweckverband Körperschaft des öffentlichen Rechts
Verbandsumlage	
2012 =	0 €
2013 =	0 €
Verbandsmitglieder	
Landkreis Eichsfeld	mit Gründung
Kyffhäuserkreis	mit Gründung
Landkreis Nordhausen	mit Gründung
Unstrut-Hainich-Kreis	mit Gründung
Geschäftsleitung	
Dagmar Jünger	(Geschäftsführerin)
Heiko Fuchs	(stellv. Geschäftsführer)
Organe des Zweckverbandes	
Verbandsvorsitzender, Verbandsversammlung	
Verbandsvorsitzender	
Harald Zanker	(Landrat Unstrut-Hainich-Kreis)
Verbandsversammlung	
Antje Hochwind	(Landrätin Kyffhäuserkreis)
stellv. Verbandsvorsitzende	
Heinz-Ludolf Klopsch	(Kyffhäuserkreis)
Dr. Werner Henning	(Landrat Landkreis Eichsfeld)
Frank Lepper	(Landkreis Eichsfeld)
KBI Lutz Rösener	(Unstrut-Hainich-Kreis)
Birgit Keller	(Landrätin Landkreis Nordhausen)
Winfried Theuerkauf	(Landkreis Nordhausen)
Verbandssatzung	
Satzung vom 16.02.1996, i. d. F. der 3. Änderungssatzung vom 01.12.2001, zuletzt geändert zum 09.07.2004 mit der Fünften Satzung zur Änderung der Verbandssatzung des Nordthüringer Zweckverbandes Rettungsdienst	
Prüfung Jahresrechnung	
Rechnungsprüfungsamt des Landkreises Eichsfeld Prüfungsvermerk Haushaltsjahr 2013 erteilt: ja	

2. Aufgaben und Befugnisse des Zweckverbandes

Der Zweckverband hat gemäß § 4 der Verbandssatzung die Aufgaben und Befugnisse:

- Die Standorte und Einsatzbereiche der Rettungswachen in allen ihm angehörigen Rettungsdienstbereichen zur Sicherstellung der in § 6 Abs. 1 Thüringer Rettungsdienstgesetz vom 22.12.1992 aufgeführten Hilfsfristen – unter Beachtung der Wirtschaftlichkeit und Sparsamkeit – im Benehmen mit den betroffenen Landkreisen zu bestimmen
- Vereinbarungen über Entgelte des Rettungsdienstes mit den Kostenträgern abzuschließen und gegebenenfalls Gebühren nach § 12 Abs. 3 Thüringer Rettungsdienstgesetz i. V. m. § 12 Thüringer Kommunalabgabengesetz vom 07.08.1991 festzusetzen
- Die Kostendeckung der in strukturschwachen Gebieten entstehenden Mehrkosten des Rettungsdienstes im Rahmen eines Finanzausgleichs sicherzustellen
- Die zentrale Beschaffung von Rettungsmitteln und Geräten im Auftrag der Leistungserbringer sowie die Ausreichung von Fördermitteln im Rahmen des Haushaltsplanes.

Zweckverband Nahverkehr Nordthüringen

1. Allgemeine Angaben zum Zweckverband	
Sitz	
c/o Landratsamt Nordhausen Grimmelallee 23 99734 Nordhausen	
E-Mail	straßenverkehr@lrandh.thueringen.de
Homepage	
Gründungsjaar	2000
Rechtsform	Zweckverband Körperschaft des öffentlichen Rechts
Verbandsumlage	
2012:	1.206,40 €
2013:	5.414,20 €
Verbandsmitglieder	
Landkreis Eichsfeld	seit 2000
Kyffhäuserkreis	seit 2000
Landkreis Nordhausen	seit 2000
Unstrut-Hainich-Kreis	seit 2000
Stadt Nordhausen	seit 2000
Geschäftsleitung	
Organe des Zweckverbandes	
Verbandsvorsitzender, Verbandsversammlung	
Verbandsvorsitzender	
Birgit Keller	(Landrätin Landkreis Nordhausen)
Harald Zanker	(Landrat Unstrut-Hainich-Kreis)
stellv. Verbandsvorsitzender	
Verbandsversammlung	
Dr. Werner Henning	(Landrat Landkreis Eichsfeld)
Eckardt Lintzel	(Kreistagsmitglied Landkreis Eichsfeld)
Klaus-Peter Fröbrich	(Kreistagsmitglied Landkreis Eichsfeld)
Birgit Keller	(Landrätin Landkreis Nordhausen)
Prof. Heinrich Markgraf	(Kreistagsmitglied LK Nordhausen)
Manfred Breitrück	(Kreistagsmitglied Landkreis Nordhausen)
Antje Hochwind	(Landrätin Kyffhäuserkreis)
Jörg Steinmetz	(Kreistagsmitglied Kyffhäuserkreis)
Thomas Gehlhaar	(Kreistagsmitglied Kyffhäuserkreis)
Harald Zanker	(Landrat Unstrut-Hainich-Kreis)
Andrea Fischer	(Kreistagsmitglied Unstrut-Hainich-Kreis)
Manfred Hunstock	(Kreistagsmitglied Unstrut-Hainich-Kreis)
Dr. Klaus Zeh	(Oberbürgermeister Stadt Nordhausen)
Andreas Wieninger	(Stadtratsmitglied Stadt Nordhausen)
Konstanze Keller	(Stadtratsmitglied Stadt Nordhausen)
Beiratsmitglieder	
Doris Kaufmann	(Landkreis Eichsfeld)
Günter Rümmler	(Landkreis Nordhausen)
Ines Grigoleit	(Kyffhäuserkreis)
Marion Sy	(Unstrut-Hainich-Kreis)
Dr. Sabine Riebel	(Stadt Nordhausen)
Michael Raabe	(GF EW Bus GmbH)
Heinz-Jürgen Beermann	(GF Verkehrsgesellschaft Südharz mbH)
Mathias Hartung	(GF Verkehrsbetriebe Nordhausen GmbH)
Gerd Haßkerl	(GF Regionalbus Mühlhausen GmbH)
Lutz König	(GF Salza-Tours)

Thomas Hoffmann	(Ltr. DB Regio Verkehrsbetrieb Thüringen)
Matthias Wagener	(GF Harzer Schmalspurbahnen GmbH)
Volker M. Heepen	(GF Nahverkehrsservicegesellschaft Thüringen GmbH)
Lutz Kuhmann	(Regionale Planungsgemeinschaft Nordthüringen)
Anja Thienel	(Thüringer Ministerium für Bau, Landesentwicklung und Verkehr)
Verbandssatzung	
Satzung vom 18.08.2000	
Prüfung Jahresrechnung	
Rechnungsprüfungsamt des Unstrut-Hainich-Kreis	
Prüfungsvermerk Haushaltsjahr 2013 erteilt: noch nicht geprüft	

2. Aufgaben und Befugnisse des Zweckverbandes

Der Zweckverband hat gemäß § 2 der Verbandssatzung die Zielstellung und Aufgaben:

- Die Mitglieder bilden den Zweckverband zur Förderung und Unterstützung des öffentlichen Personennahverkehrs in der Region Nordthüringen im Hinblick auf eine Sicherung und Verbesserung dieser Leistungen im Nahverkehrsraum und zur engen Kooperation mit dem Freistaat Thüringen bei der Gestaltung des Schienenpersonennahverkehrs (SPNV).
- Dem Zweckverband werden nachfolgende Aufgaben übertragen:
 - Die Koordinierung des überkreislichen und länderübergreifenden öffentlichen Straßenpersonennahverkehrs (StPNV),
 - Die Abstimmung der Verkehrsleistungen und die Koordinierung des StPNV mit dem SPNV,
 - Die Förderung eines einheitlichen Tarifs und einheitlicher Beförderungsbestimmungen für den StPNV,
 - Die Förderung vertraglicher Vereinbarungen zur Herausgabe eines einheitlichen, gegenseitig anzuerkennenden Fahrscheines,
 - Die Herausgabe eines Regionalfahrplanes,
 - Unterstützung bei der Erarbeitung und Umsetzung eines gemeinsamen Marketing- und PR-Konzeptes,
 - Erarbeitung und Durchsetzung einheitlicher, benachteiligungsfreier und die erreichte Qualität berücksichtigender Standards in der Fahrgastabfertigung und des Bedienstandards für den StPNV,

Zweckverband Nahverkehr Nordthüringen

- Die Abstimmung von Investitionsplanungen im Zusammenhang mit den an den Zweckverband übertragenen Aufgaben.
- Die Durchführung des Verkehrs und damit die Übernahme unternehmerischer Tätigkeiten ist nicht Aufgabe des Zweckverbandes. Sie obliegt den im Nahverkehrsraum tätigen Verkehrsunternehmen.
- Die Zweckverbandsmitglieder sichern, dass die Verkehrskonzeptionen aus der Region und übrige Untersuchungen zum ÖPNV kreis- und länderübergreifend beachtet werden.

Der Zweckverband kann seine Arbeit über eine von ihm geschaffene Geschäftsstelle sichern.

- Der Nahverkehrsraum umfasst die Gebiete der Verbandsmitglieder.

Der Zweckverband strebt an, die genannten Ziele gemeinsam mit benachbarten Zweckverbänden, auch im Gesamttraum der Zweckverbände, zu erreichen. Übergangsweise sind mit den kommunalen Gebietskörperschaften, deren Gebiet teilweise zu anderen Zweckverbänden gehört oder gehören könnte, dafür gemeinsame Lösungen anzustreben.



C – Rechenschaftsbericht zum Jahresabschluss für das Haushaltsjahr 2013

INHALTSVERZEICHNIS

1.	Gesetzliche Grundlagen	4
2.	Allgemeines	4
3.	Vermögensentwicklung	5
4.	Ergebnisentwicklung	5
5.	Finanzentwicklung	30
6.	Entwicklung der Schulden	37
7.	Rücklagen	38
8.	Kennzahlen zur Vermögens, Ertrags- und Finanzlage	39
9.	Wirtschaftliche Lage	48



1. Gesetzliche Grundlagen

Der Landkreis Eichsfeld ist nach § 44 Abs. 2 der Thüringer Gemeindehaushaltsverordnung Doppik (ThürGemHV-Doppik) vom 11.12.2008 verpflichtet dem Jahresabschluss einen Rechenschaftsbericht als Anlage beizufügen.

Im § 51 der ThürGemHV-Doppik wird gefordert, dass im Rechenschaftsbericht der Verlauf der Haushaltswirtschaft und die Lage des Landkreises so darzustellen ist, dass ein den tatsächlichen Verhältnissen entsprechendes Bild vermittelt wird.

Dazu ist ein Überblick über die wichtigsten Ergebnisse des Jahresabschlusses und Rechenschaft über die Haushaltswirtschaft im abgelaufenen Haushaltsjahr zu geben. Außerdem hat der Rechenschaftsbericht eine ausgewogene und umfassende, dem Umfang der Aufgabenerfüllung entsprechende Analyse der kreislichen Haushaltswirtschaft und der Vermögens-, Finanz- und Ertragslage des Landkreises zu enthalten.

Der Rechenschaftsbericht soll auch eingehen auf:

1. Vorgänge von besonderer Bedeutung, die nach dem Schluss des Haushaltsjahres eingetreten sind,
2. Chancen und Risiken für die künftige Entwicklung des Landkreises, zugrunde liegende Annahmen sind anzugeben.

2. Allgemeines

Mit dem vorliegenden Jahresabschluss 2013 wird ein doppischer Jahresabschluss erstellt und vorgelegt. Grundlage des Jahresabschlusses 2013 ist der vom Kreistag beschlossene Haushaltsplan 2013.

Der Kreistag hat in seiner Sitzung am 20.03.2013 den Haushaltsplan 2013 beschlossen (Beschluss-Nr. 13/018). Im Ergebnishaushalt weist der Plan im ordentlichen Ergebnis Erträge von 131.359.700 € und Aufwendungen von 131.263.500 € aus. Es ergibt sich ein ordentliches Ergebnis von 96.200 €. Außerordentliche Erträge wurden nicht geplant; außerordentliche Aufwendungen wurden in Höhe von 60.000 € geplant, so dass ein Überschuss von 36.200 € prognostiziert ist.

Die Haushaltssatzung des Landkreises Eichsfeld wurde vom Thüringer Landesverwaltungsamt mit Schreiben vom 10.04.2013 genehmigt. Im Amtsblatt Nr. 10/2013 vom 18.04.2013 wurde die Haushaltssatzung des Landkreises Eichsfeld bekanntgemacht und erlangte somit Ihre Rechtskräftigkeit.

Mit dem Jahresabschluss 2013 konnte in der Ergebnisrechnung eine deutliche Verbesserung gegenüber der Veranschlagung erzielt werden. Das ordentliche Ergebnis weist einen Überschuss von 3.341.222,34 € aus, das außerordentliche Ergebnis weist einen Überschuss von 1.351.363,07 € aus. Das Jahresergebnis beläuft sich auf 3.835.787,86 €.



3. Vermögensentwicklung

Über die Entwicklung der Vermögens- und Kapitallage des Landkreises Eichsfeld wird im Anhang näher eingegangen und berichtet.

4. Ergebnisentwicklung

Im NKF übernimmt die Ergebnisrechnung die Rolle der handelsrechtlichen Gewinn- und Verlustrechnung. Die Ergebnisrechnung bildet das Ressourcenaufkommen und den Ressourcenverbrauch eines Haushaltsjahres in Form der tatsächlich angefallenen Erträge und Aufwendungen ab. Dazu sind die Ist-Ergebnisse des abgelaufenen Haushaltsjahres mit den Planansätzen sowie mit den Vorjahreswerten zu vergleichen.

4.1 Jahresergebnis

Bezeichnung	Ergebnis Vorjahr in EUR	Ansatz 2013 in EUR	Ergebnis 2013 in EUR	Vergleich Ansatz/Ist in EUR
Erträge aus Verwaltungstätigkeit	125.557.101,61	130.549.700	127.087.514,64	-3.462.185,36
Zins- und sonstige Finanzerträge	1.024.714,91	810.000	1.510.019,24	700.019,24
Summe der ordentlichen Erträge	126.581.816,52	131.359.700	128.597.533,88	-2.762.166,12
Aufwendungen aus Verwaltungstätigkeit	120.975.313,25	130.248.500	124.361.120,06	-5.887.379,94
Zins- und sonstige Finanzaufwendungen	2.148.723,87	1.015.000	895.191,48	-119.808,52
Summe der ordentlichen Aufwendungen	123.124.037,12	131.263.500	125.256.311,54	-6.007.188,46
ordentliches Ergebnis	3.457.779,40	96.200	3.341.222,34	3.245.022,34
außerordentliche Erträge	2.450.314,07	0	1.355.978,43	1.355.978,43
außerordentliche Aufwendungen	73.792,11	60.000	4.615,36	-55.384,64
außerordentliches Ergebnis	2.376.521,96	-60.000	1.351.363,07	1.411.363,07
Einstellung in die allgemeine Rücklage	2.450.314,07	0	1.355.978,43	1.355.978,43
Entnahme aus der allgemeinen Rücklage	73.792,11	0	4.615,36	4.615,36
Entnahme aus der zweckgebundenen Kapitalrücklage	494.565,52	0	494.565,52	494.565,52
Jahresergebnis	3.952.344,92	36.200	3.835.787,86	3.799.587,86

Die Ergebnisrechnung des Landkreises Eichsfeld schließt im Berichtsjahr 2013 mit einem Überschuss von 3.835.787,86 € ab. Gegenüber dem Haushaltsplan 2013 mit einem planmäßigen Jahresergebnis von 36.200 € wurden 3.799.587,86 € Verbesserungen erreicht.

Auf den folgenden Seiten wird dieses Ergebnis differenziert dargestellt und erläutert.



4.2 Ertragsstruktur

Bezeichnung	Ergebnis Vorjahr in EUR	HH-Ansatz 2013 in EUR	Ergebnis 2013 in EUR	Vergleich Ansatz/Ist in EUR
Steuern und ähnliche Abgaben	4.672.722,45	0	0,00	0,00
Zuwendungen, allgemeine Umlagen	55.556.681,62	71.246.000	75.096.799,09	3.850.799,09
Erträge der sozialen Sicherung	50.059.137,85	37.947.700	36.920.559,32	-1.027.140,68
Öffentlich-rechtliche Leistungsentgelte	9.074.087,94	9.104.300	9.672.520,49	568.220,49
Privatrechtliche Leistungsentgelte	2.042.390,99	2.097.800	1.809.317,46	-288.482,54
Kostenerstattungen und Kostenumlagen	3.138.589,75	2.667.400	2.586.911,96	-80.488,04
Sonstige laufende Erträge	1.013.491,01	7.486.500	1.001.406,32	-6.485.093,68
Erträge aus Verwaltungs- tätigkeit	125.557.101,61	130.549.700	127.087.514,64	-3.462.185,36
Zins- und sonstige Finanzerträge	1.024.714,91	810.000	1.510.019,24	700.019,24
Außerordentliche Erträge	2.450.314,07	0	1.355.978,43	1.355.978,43
Summe Erträge	129.032.130,59	131.359.700	129.953.512,31	-1.406.187,69



4.2.1 Steuern und ähnliche Abgaben

Bezeichnung	Ergebnis Vorjahr in EUR	HH-Ansatz 2013 in EUR	Ergebnis 2013 in EUR	Vergleich Ansatz/Ist in EUR
Leistungen des Landes aus der Umsetzung des 4. Gesetzes für moderne Dienstleistungen am Arbeitsmarkt	314.656,73	0	0,00	0,00
Leistungen des Landes aus dem Ausgleich von Sonderlasten aus der Zusammenführung von Arbeitslosen- und Sozialhilfe	4.358.065,72	0	0,00	0,00
Summe	4.672.722,45	0	0,00	0,00

In der Ertragsart Steuern und ähnliche Abgaben wurden beim Landkreis die Erträge aus den Zuweisungen des Landes zur Umsetzung der Grundsicherung für Arbeitssuchende nachgewiesen. Mit Inkrafttreten der Neufassung des ThürFAG zum 01.01.2013 wurde bestimmt, dass die bisher als besondere Ergänzungszuweisung gewährten Leistungen nunmehr Bestandteil der an die Landkreise und kreisfreien Städte auszureichenden Schlüsselzuweisungen sind.

4.2.2 Zuwendungen und allgemeine Umlagen

Bezeichnung	Ergebnis Vorjahr in EUR	HH-Ansatz 2013 in EUR	Ergebnis 2013 in EUR	Vergleich Ansatz/Ist in EUR
Schlüsselzuweisungen	13.951.119,51	31.711.600	31.683.085,65	-28.514,35
Auftragskostenpauschale/ Mehrbelastungsausgleich	6.146.299,03	7.213.800	7.224.305,00	10.505,00
Schullastenausgleich	3.372.637,00	3.198.000	3.480.922,00	282.922,00
Jugendpauschale	611.430,00	630.000	629.216,00	- 784,00
Schülerbeförderung	532.590,00	532.000	548.304,41	16.304,41
Öffentlicher Personen- nahverkehr (ÖPNV)	392.369,00	400.000	435.591,00	35.591,00
Projekt: Toleranz fördern Kompetenz stärken	100.000,00	80.000	85.762,43	5.762,43
Projekt: LEADER Wirtschaftsförderung	82.502,85	70.000	74.995,31	4.995,31
Projekt: Ehrenamtsförderung	44.634,00	50.000	47.655,00	-2.345,00
Kreisvolkshochschule	142.788,84	145.100	148.296,74	3.196,74
Erträge aus der Auflösung von Sonderposten aus Zuweisungen	3.018.534,67	0	3.069.740,43	3.069.740,43
Kreisumlage	25.894.794,48	26.866.700	26.866.329,36	- 370,64



Rechenschaftsbericht zum Jahresabschluss 2013

Bezeichnung	Ergebnis Vorjahr in EUR	HH-Ansatz 2013 in EUR	Ergebnis 2013 in EUR	Vergleich Ansatz/Ist in EUR
Sonstige Zuweisungen	286.900,27	48.700	678.494,35	629.794,35
Zensus / Projekt	72.150,88	0	0,00	0,00
Spenden	22.070,01	100	4.073,81	3.973,81
Zuweisungen aufgrund von Kommunalisierung	885.861,08	0	0,00	0,00
Regionalbudget	0,00	300.000	63.588,68	-236.411,32
Finanzausgleichumlage	0,00	0	56.438,92	56.438,92
Summe	55.556.681,62	71.246.000	75.096.799,09	3.850.799,09

Schlüsselzuweisungen

Entsprechend § 6 ThürFAG erhielt der Landkreis Eichsfeld einen Feststellungsbescheid für Schlüsselzuweisungen 2013 in Höhe von 31.683.085,65 €. Die Höhe der Schlüsselzuweisungen bemisst sich lt. § 12 ThürFAG für den einzelnen Landkreis und die einzelne kreisfreie Stadt im Verhältnis zu den anderen Landkreisen und kreisfreien Städten nach der Umlagekraft und dem auf die Einwohner, die Bedarfsgemeinschaften nach § 7 Abs. 3 SGB II und die Hilfeempfänger von Eingliederungshilfe für behinderte Menschen nach § 53 SGB XII bezogenen Finanzbedarf, ausgedrückt durch die Bedarfsmesszahl (§ 13).

Gegenüber dem Vorjahr stehen dem Landkreis Eichsfeld 17.731.966,14 € mehr zur Verfügung. Das resultiert aus der neuen Reform für den Kommunalen Finanzausgleich 2013 durch den Finanzminister Voß. Er will einen Thüringer Partnerverbund zwischen Land und Kommunen schaffen, der für alle Seiten mehr Verlässlichkeit und Fairness bringt.

Die Erhöhung gegenüber dem Vorjahr resultiert daraus, dass ab 2013 die sogenannten SoBez und auch der Sozialhilfelastenausgleich (bisher Ertrag im TH 50) jetzt in den Schlüsselzuweisungen enthalten sind.

Mehrbelastungsausgleich

Die Landkreise erhalten als Ausgleich für ihre Mehrbelastungen, die ihnen durch die Wahrnehmung übertragener staatlicher Aufgaben nach Artikel 93 Abs. 1 Satz 2 in Verbindung mit Artikel 91 Abs. 3 der Verfassung des Freistaates Thüringen entstehen, pauschale steuerkraft- oder umlagekraftunabhängige allgemeine Finanzausgleichung je Einwohner. Diese Berechnung und Zuteilung je Einwohner ist ab 2013 neu.

Neuberechnung / Betrag je Einwohner lt. § 23 ThürFAG	Einwohner zum 31.12.2011	Mehrbelastungsausgleich 2013
69,00 €	104.550	7.213.950 €



Weiterhin werden Zuweisungen für den Beitrag zum Katastrophenschutzfonds gemäß § 23 Abs. 2 ThürFAG in Höhe von 10.355 € festgesetzt. Die Zuweisung wird mit dem zu leistenden Beitrag verrechnet und an den Katastrophenschutzfonds abgeführt. Gegenüber dem Vorjahr bedeutet dies eine Verbesserung von 1.078.006 €.

Schullastenausgleich

Die kommunalen Schulträger erhalten zum Ausgleich der ihnen nach dem Thüringer Schulfinanzierungsgesetz entstehenden Auszahlungen jährlich für jeden Schüler einen Sachkostenbeitrag, welcher unterschiedlich ausfällt. Unter Berücksichtigung der Schülerzahlen der amtlichen Schulstatistik des Jahres 2013/2014 (9.621 Schüler) errechnet sich hiernach eine Zuweisung in Höhe von 3.480.922 €. Das sind gegenüber dem Planansatz von 3.198.000 € Mehreinnahmen von 282.922 €. Im Schullastenausgleich 2013 ist geplant, die Sachkostenbeiträge in Anpassung an die Erhöhung des Haushaltsansatzes 2013 im Landeshaushalt um rd. 3 % im Vergleich zum Vorjahr anzuheben. Somit erhält der Landkreis einen Mehrertrag von 108.285 € gegenüber 2012.

Erträge aus der Auflösung von Sonderposten

Für die in den Vorjahren erhaltenen Zuwendungen für Investitionen werden Sonderposten auf der Passivseite der Bilanz abgebildet. Diese werden entsprechend der Nutzungsdauer des Anlagegegenstandes ertragswirksam aufgelöst. Die Erträge aus der Auflösung der Sonderposten für Zuwendungen stehen den bilanziellen Abschreibungen gegenüber. Bei der Haushaltsplanung wurde die Ansatzgröße geschätzt und bei der Ergebnisposition „sonstige laufende Erträge“ (Sachkonto 46613000 – Erträge aus der Auflösung von sonstigen Sonderposten) in Höhe von 4.900.000 € veranschlagt. Entsprechend des Afa-Laufes 2013 werden unter dem Sachkonto 41510000 „Erträge aus der Auflösung von Sonderposten aus Zuwendungen“ 3.069.740,43 € gebucht.

Kreisumlage

Die Ertragsart „allgemeine Umlage“ wird durch die Kreisumlage geprägt. Die Landkreise legen ihren durch sonstige Einnahmen bei sparsamer und wirtschaftlicher Haushaltsführung nicht gedeckten Finanzbedarf auf die kreisangehörigen Städte und Gemeinden um. Der Hebesatz für das Haushaltsjahr 2013 beträgt 37,458 %. Bei der Umlagekraft von 71.723.877,05 € wurde eine Jahressollstellung von 26.866.329,36 € erreicht. Der Landkreis Eichsfeld hat bei den Erträgen aus Kreisumlage keine Rückstände zu verzeichnen.

Gegenüber dem Vorjahr wurde der Hebesatz von 35,95 % auf 37,458 % angehoben. Im Ergebnis benötigte der Landkreis Eichsfeld ein höheres Soll von 971.534,88 € um den ungedeckten Bedarf des Haushalts 2013 auszugleichen.



Sonstige Zuweisungen

Die Abweichungen zum Planansatz in Höhe von 629.794,35 € resultieren aus Zuweisungen, die der Verwaltung zum Zeitpunkt der Planung noch nicht bekannt waren.

- Zuweisungen für Kreisstraßen 80.551,28 € infolge der Abstufungsmaßnahmen und deren Übergabe in einem sehr schlechten Zustand
- Zuweisungen für Schulgebäude und Außenanlagen, hauptsächlich für Abbruchkosten, die nicht als investive Kosten abzurechnen sind bzw. als Aufwand zur Anlage im Bau geführt werden in Höhe von 514.408,63 €.

Zensus / Zuweisungen aufgrund von Kommunalisierung

Im Haushaltsjahr 2013 war das Projekt Zensus abgeschlossen. Zuweisungen für die Kommunalisierung von Aufgaben, die der Landkreis vom Land für die Bereiche Umwelt und Sozialverwaltung erhält, sind 2013 nicht geflossen. Eine noch offenstehende Spitzabrechnung ist noch nicht geklärt und zu einem späteren Zeitpunkt möglich.

Regionalbudget

Über die Thüringer Aufbaubank erhält der Landkreis Eichsfeld im Jahr 2013 Landesmittel in Höhe von 300.000 € für das Projekt „Regionalbudget“. In Zusammenarbeit zwischen Wirtschaftsförderung und Eichsfeldwerke GmbH wird dieses Projekt betrieben, z. B. für den Infopoint Etzelsbach. Diese wurden i. H. v. 64 T€ ergebniswirksam vereinnahmt. Weitere 236 T€ wurden im Sonderposten aus Zuwendungen passiviert.

Finanzausgleichsumlage

Neu im kommunalen Finanzausgleich ist die Finanzausgleichsumlage (§ 29 ThürFAG). Von den kreisangehörigen Gemeinden, deren Steuerkraftmesszahl die Bedarfsmesszahl um mehr als 15 v. H. übersteigt, wird eine Finanzausgleichsumlage erhoben. Der Betrag zur Kompensation der Verluste bei der Kreis- und Schulumlage nach § 25 Abs. 4 Nr. 3 ThürFAG aufgrund der Abführung der Finanzausgleichsumlage des Jahres 2012 im Jahr 2013 wird nach § 29 Abs. 3 ThürFAG auf folgende Gemeinden festgesetzt:

Gemeinde	Finanzausgleichsumlage 2012	Hebesatz 2013	Ausgleichsjahr 2013
Haynrode	14.045,93	37,458	5.261,32
Kirchgandern	130.166,42	37,458	48.757,74
Pfaffschwende	6.460,21	37,458	2.419,86
Insgesamt			56.438,92



4.2.3 Erträge der sozialen Sicherung

Bezeichnung	Ergebnis Vorjahr in EUR	HH-Ansatz 2013 in EUR	Ergebnis 2013 in EUR	Vergleich Ansatz/Ist in EUR
Erträge Sozialamt Teilhaushalt 50	18.352.729,38	5.270.900	6.225.519,44	954.619,44
Erträge Jugendamt Teilhaushalt 51	2.306.550,72	1.970.200	2.538.251,43	568.051,43
Erträge Grundsicherung Teilhaushalt 52	29.399.857,75	30.706.600	28.156.788,45	-2.549.811,55
Summe	50.059.137,85	37.947.700	36.920.559,32	-1.027.140,68

Gegenüber den Planansätzen 2013 werden in der sozialen Sicherung 1.027 T€ weniger Erträge vereinnahmt und im Vergleich zum Vorjahr sind 13.138 T€ geringere Erträge geflossen. Diese sind auf den Wegfall der Zuweisungen des überörtlichen Trägers (Land) für die Ausgleichszahlungen nach § 6 Thür AGSGB XII (Sozialhilfelastenausgleich) zurückzuführen, welcher im Vorjahr 13.766.063 € hoch war. Entsprechend der Neuberechnung der Schlüsselzuweisungen ab 2013 werden die Beträge jetzt hier berücksichtigt und somit im TH 90 nachgewiesen.

Im Sozialamt und Jugendamt konnten gegenüber dem Plan Mehrererträge nachgewiesen werden, wobei es im Grundsicherungsamt einen Rückgang in Erträgen und Aufwendungen zu verzeichnen gibt.

Sozialamt / Erträge der sozialen Sicherung

Die Mehrererträge im Sozialamt sind:

- Ersatz von sozialen Leistungen außerhalb von Einrichtungen 57.407,27 €
- Ersatz von sozialen Leistungen in Einrichtungen 561.805,93 €
- Kostenbeteiligungen und -erstattungen ./ 15.316,97 €
- Zuweisungen und Zuschuss vom Land 350.723,21 €

Jugendamt / Erträge der sozialen Sicherung

Die Mehrererträge des Jugendamtes sind auf Folgendes zurückzuführen:

- Ersatz von sozialen Leistungen außerhalb von Einrichtungen 419.316,06 €
→davon übergeleitete Ansprüche und
Unterhaltsansprüche 328.027,73 €
- Ersatz von sozialen Leistungen in Einrichtungen 75.272,96 €
- Erstattungen des örtlichen Trägers 89.440,01 €
(andere Landkreise, Städte)

Grundsicherungsamt / Erträge der sozialen Sicherung

Die Mindererträge ergeben sich durch:

- Ersatz von sozialen Leistungen außerhalb von Einrichtungen ./ 74.418,76 €
- Leistungsbeteiligung bei Unterkunft und Heizung ./ 839.628,67 €
- Leistungsbeteiligung beim Arbeitslosengeld II ./ 576.404,00 €
- Leistungsbeteiligungen lt. § 16 SGB II ./ 1.059.360,12 €

Diese Ergebnisse spiegeln sich in etwa auf der Aufwandsseite des Teilhaushalts 52 wieder. Weniger Aufwendungen führen zu weniger Kostenerstattungen und Leistungsbeteiligungen des Bundes.



4.2.4 Öffentlich rechtliche Leistungsentgelte

Bezeichnung	Ergebnis Vorjahr in EUR	HH-Ansatz 2013 in EUR	Ergebnis 2013 in EUR	Vergleich Ansatz/Ist in EUR
Verwaltungsgebühren	1.875.904,81	1.704.600	2.025.096,75	320.496,75
Benutzungsgebühren u. ä. Entgelte	7.197.961,85	7.399.700	7.647.202,46	247.502,46
Jagdpacht	221,28	0	221,28	221,28
Summe	9.074.087,94	9.104.300	9.672.520,49	568.220,49

Unter der Position öffentlich rechtliche Leistungsentgelte werden Verwaltungsgebühren aus der Inanspruchnahme von Verwaltungsleistungen sowie Benutzungsgebühren für die Benutzung von öffentlichen Einrichtungen und Anlagen erhoben. Die Mehrerträge bei den Verwaltungsgebühren entstanden vorwiegend bei:

- Kfz-Zulassungsstellen 49.563,85 €
- Straßen-, Güter- und Personenverkehr 40.903,70 €
- Fleischhygiene 51.661,99 €
- Hygiene, Infektionsschutz und umweltbezogener Gesundheitsschutz 52.773,09 €
- Immissionsschutz 47.443,65 €
- Gebühren der Grundstücksverordnung 28.170,50 €
- Bauaufsicht 18.041,72 €

Die Erträge aus Benutzungsgebühren (inkl. Jagdpacht) sind über dem geplanten Ansatz 2013 erreicht worden. Ursache dafür:

Bezeichnung	Ergebnis Vorjahr in EUR	HH-Ansatz 2013 in EUR	Ergebnis 2013 in EUR	Vergleich Ansatz/Ist in EUR
Müllgebühren Bevölkerung	5.164.293,23	5.260.000,00	5.399.005,83	139.005,83
Müllgebühren Gewerbe	118.800,43	120.500	126.667,55	6.167,55
Entgelte im Rahmen des Dualen Systems (DSD)	163.570,68	194.100	162.795,36	-31.304,64
Elternbeitrag Hort-Betriebskosten	385.182,90	396.000	429.715,00	33.715,00
Elternbeitrag Hort-Personalkosten	693.276,70	707.500	748.546,80	41.046,80
Entgelte Kreisvolkshochschule	203.923,46	200.500	207.900,00	7.400,00
Sonstige Benutzungsgebühren, Jagdpacht	45.564,53	76.200	27.994,87	-48.205,13
Gebühren Fleischhygiene	423.571,20	444.900	550.999,55	106.099,55
Summe	7.198.183,13	7.399.700	7.647.423,74	247.723,74



Die größte Abweichung zwischen Plan und Ist 2013 liegt bei ca. 139.000 € Mehrerträge für die Müllgebühren aus der Bevölkerung. Gegenüber dem Vorjahr konnten Mehrerträge in Höhe von 242.579,72 € für Müllgebühren Bevölkerung und Gewerbe vereinnahmt werden. Die Ursache dafür ist kein erhöhtes Müllaufkommen bzw. eine Gebührenerhöhung, sondern eine Buchung für den Gebührenaussgleich 2013 / Abgang Sonderposten für Gebührenhaushalt in Höhe von 326.299,45 €. Im Vorjahr wurden 49.962,03 € gebucht.

Eine weitere große Abweichung gegenüber dem Plan liegt bei den Erträgen aus Gebühren für die Fleischhygiene. Hier sind Mehrerträge der Schlacht tier- und Fleischuntersuchungen in den Schlachtstätten und im Schlachthof verantwortlich.

Bei sonstigen Benutzungsgebühren wurden 36.000 € Benutzungsgebühren Internat Leinefelde auf dem Sachkonto 43210000 geplant. Die tatsächlichen Erträge in Höhe von 38.643,00 € wurden in der Kontengruppe privatrechtliche Leistungsentgelte nachgewiesen. Weiterhin wurden auf dem Sachkonto Entgelte f. die Nutzung Sportstätten (durch Vereine) sowie Entgelte f. die Nutzung von Duschanlagen (Duschgeld) Gelder geplant, deren tatsächliche Erträge in der Kontengruppe privatrechtliche Leistungsentgelte nachgewiesen wurden.

4.2.5 Privatrechtliche Leistungsentgelte

Bezeichnung	Ergebnis Vorjahr in EUR	HH-Ansatz 2013 in EUR	Ergebnis 2013 in EUR	Vergleich Ansatz/Ist in EUR
Mieten und Pachten u. ähnliches	165.013,83	100.200	159.923,59	59.723,59
Beteiligung Essenkosten	1.140.934,96	1.091.600	1.121.607,74	30.007,74
Erträge aus Verkauf	69.049,80	120.200	76.381,40	-43.818,60
Abfallverwertung/Papier, Pappe, Karton (PPK), Schrott	627.669,23	600	404.700,36	404.100,36
Entgelte für die Nutzung von Duschanlagen	0,00	0	4.625,50	4.625,50
Sonstige privatrechtliche Leistungsentgelte	39.723,17	25.000	42.078,87	17.078,87
Erträge aus der Auflösung von Sonderposten für den Gebührenaussgleich	0,00	760.200	0,00	-760.200,00
Summe	2.042.390,99	2.097.800	1.809.317,46	-288.482,54

Der Landkreis beschafft sich auch Erträge aus Entgelten für erbrachte Leistungen. Liegt diesen erbrachten Leistungen ein privates Rechtsverhältnis zu Grunde (z. B. Verkauf, Mieten und Pachten, Eintrittsgelder), sind diese Beträge hier auszuweisen.

Mieten und Pachten:

Die geplanten Erträge für Mieten und Pachten in Höhe von 100.200 € wurden mit 159.923,59 € erfüllt. Der Grund für die Übererfüllung gegenüber dem Plan liegt darin, dass einige Konten in dieser Ergebnisposition tatsächlich nachgewiesen sind, die Planung jedoch in einer anderen Ergebnisposition vorgenommen wurde (z. B. Übernachtungsgelder Internat Leinefelde 36.000 EUR und Nutzungsgebühren Sportstätten 6.300 EUR sind in der Ergebnisposition öffentlich-rechtliche Leistungsentgelte geplant)

Beteiligung an Essenkosten:

Die Anzahl der Teilnehmer am täglichen Mittagessen in den Schulen hat zugenommen, so dass 30.007,74 € mehr Erträge als geplant vereinnahmt wurden. Den Erträgen aus der Beteiligung an Essenkosten in Höhe von 1.121.607,74 €, die durch die Eltern übernommen werden, stehen Aufwendungen für die Schulverpflegung in Höhe von 1.632.700 EUR gegenüber, welche der Landkreis finanziert.

Abfallverwertung:

Wie bereits im Vorjahr stellen die Verwertungserlöse aus Altpapier einen enormen Ertrag dar. Die Verkaufserlöse aus der Abfallverwertung wurden im Plan saldiert in den Aufwendungen zur Wertstofffassung dargestellt. Im Ist wurde keine saldierte Darstellung angewendet, sodass wie bereits im Vorjahr die Gutschriften den Ertragskonto 44131000 zugeordnet wurden und die hohen Erlöse darstellen.

Sonstige privatrechtliche Leistungsentgelte:

Zu den sonstigen privatrechtlichen Leistungsentgelten zählen vorwiegend:

- Kopiergelder von Schulen
- Leitstellengebühren
- Abführung für bezogene Aufwandsentschädigung aus Nebentätigkeit

Erträge aus der Auflösung von SoPo für den Gebührenaussgleich:

Planmäßig wurden 760.200 € benötigt, um den Gebührenhaushalt als kostenrechnende Einrichtung auszugleichen. Die tatsächliche Buchung, d. h. die erforderliche Entnahme für den Gebührenhaushalt wurde in Höhe von 326.299,45 € unter Benutzungsgebühren Müllabfuhr der Bevölkerung in der Ergebnisposition öffentlich-rechtliche Leistungsentgelte gebucht.



4.2.6 Kostenerstattungen

Bezeichnung	Ergebnis Vorjahr in EUR	HH-Ansatz 2013 in EUR	Ergebnis 2013 in EUR	Vergleich Ansatz/Ist in EUR
Erstattung von Sondervermögen	34.784,45	36.300	19.194,07	-17.105,93
Erstattung vom öffentlichen Bereich	2.911.312,19	2.462.000	2.404.327,76	-57.672,24
Erstattung vom privaten Bereich	190.654,18	169.100	163.368,53	-5.731,47
Erstattung von Sonstigen	1.838,93	0	21,60	21,60
Summe	3.138.589,75	2.667.400	2.586.911,96	-80.488,04

Erträge aus Kostenerstattungen und Kostenumlagen sind solche, die vom Landkreis aus der Erbringung von Gütern und Dienstleistungen für eine andere Stelle, die diese vollständig oder anteilig erstattet, erwirtschaftet werden. Der Erstattung liegt in der Regel ein auftragsähnliches Verhältnis zu Grunde.

Unerheblich ist, auf welcher Rechtsgrundlage die Erstattungspflicht beruht und ob die Erstattungen die Kosten des Empfängers voll oder nur teilweise decken. Wenn die Aufwendungen im Auftrag eines Dritten geleistet wurden, nicht exakt berechnet, sondern pauschal ermittelt und in Rechnung gestellt wurden, handelt es sich um eine Kostenumlage. Dazu zählen jedoch nicht die Umlagen, die von Umlageverbänden zur allgemeinen Finanzierung ihres Haushaltes erhoben werden.

Erstattung von Sondervermögen

Die Eichsfelder Kulturbetriebe bilden das Sondervermögen des Landkreises Eichsfeld. Die Erstattungen von Sondervermögen beinhalten die Versicherungen und die Personalkostenerstattungen, welche der Landkreis im Voraus finanziert hatte.

Erstattung vom öffentlichen Bereich:

Die Erstattungen vom öffentlichen Bereich sind vorwiegend Kostenerstattungen vom Bund, Land, Zweckverbänden, gesetzlichen Sozialversicherungsträgern und der Bundesagentur für Arbeit. Insgesamt konnte der Landkreis Eichsfeld im Haushaltsjahr 2013 Erträge in Höhe von 2.404.327,76 € buchen. Das sind gegenüber dem Vorjahr ca. 507.000 € Mindererträge, was insbesondere daran liegt:



Rechenschaftsbericht zum Jahresabschluss 2013

Bezeichnung	Ergebnis 2012 in EUR	Ergebnis 2013 in EUR	Vergleich in EUR
Erstattung vom Land (Kommunalisierung)	253.985,89	0,00	-253.985,89
Erstattung vom Land	2.074.731,05	2.093.661,36	18.930,31
Erstattung von Bundesagentur für Arbeit (Altersteilzeit)	342.803,64	58.466,64	-284.337,00
Summe	2.671.520,58	2.152.128,00	-519.392,58

Die Erstattungen vom Land sind überwiegend Personalkostenerstattungen für den Hort vom Thüringer Ministerium für Bildung, Wissenschaft und Kultur. Die Erstattungen von der Bundesagentur für Arbeit beziehen sich auf die Aufstockungsbeiträge für Mitarbeiter des Landkreises Eichsfeld, die sich in der Altersteilzeitphase befinden.

Erstattung vom privaten Bereich:

Die Erstattungen vom privaten Bereich weisen Mindererträge von 5.700 € auf. Hauptsächlich handelt es sich um Erträge aus der Betreibung beim Betrieb gewerblicher Art „Umladestation“ von der Fa. Remondis in Höhe von 152.142,36 € und Erträge für Bauwesenversicherung und Medien von privaten Firmen im Teilhaushalt 23 in Höhe von 8.675,39 €

4.2.7 Bestandsveränderungen

Diese Position entfällt beim Landkreis Eichsfeld.

4.2.8 Andere aktive Eigenleistungen

Diese Position entfällt beim Landkreis Eichsfeld.



4.2.9 Sonstige laufende Erträge

Bezeichnung	Ergebnis Vorjahr in EUR	HH-Ansatz 2013 in EUR	Ergebnis 2013 in EUR	Vergleich Ansatz/Ist in EUR
Erträge aus der Veräußerung von Vermögen	84.103,10	0	3.214,75	3.214,75
Ordnungsrechtliche Erträge (Bußgelder, Verwargelder, Zwangsgelder)	50.478,45	53.200	74.216,01	21.016,01
Säumniszuschläge, Mahngebühren, Zustellung	113.588,02	72.100	132.704,33	60.604,33
Versicherungserstattungen/ Regressansprüche	168.437,13	95.900	94.139,39	-1.760,61
Ersatzvornahmen	30.542,84	96.000	12.743,52	-83.256,48
Erträge aus der Auflösung von Wertberichtigungen	1.564,83	0	0,00	0,00
Erträge aus der Auflösung von sonstigen Sonderposten	0,00	4.900.000	0,00	-4.900.000,00
Erträge aus der Auflösung/Inanspruchnahme von Altersteilzeit- rückstellungen	35.454,33	1.400.300	0	-1.400.300,00
Erträge aus der Auflösung/Inanspruchnahme von Rückstellungen für Rekultivierung/Nachsorge Deponien)	478.789,30	866.700	629.084,52	-237.615,48
Andere sonstige Erträge	50.533,01	2.300	55.303,80	53.003,80
Summe	1.013.491,01	7.486.500	1.001.406,32	-6.485.093,68

Zu den sonstigen laufenden Erträgen gehören alle Erträge, die nicht einer anderen Kontengruppe zuzuordnen sind.

Erträge aus der Auflösung von Sonderposten:

Die Erträge aus der Auflösung von Sonderposten wurden bereits unter dem Punkt „Zuwendungen und allgemeine Umlagen“ erläutert. Sie wurden im Sachkonto 46613000 geplant, aber unter dem Sachkonto 41510000 (Erträge aus der Auflösung von Sonderposten aus Zuwendungen) nachgewiesen.

Erträge aus der Auflösung/Inanspruchnahme von Altersteilzeitrückstellungen:

Hierfür wurden 1.400.300 € unter der Position „sonstige laufende Erträge“ geplant. Entsprechend der Prüfungsfeststellungen aus 2010 sind diese Inanspruchnahmen der Rückstellungen hier nicht auszuweisen, sondern werden beim Personalaufwand im „Haben“ mit 1.345.908,66 € als Kompensation zu den Aufwendungen gebucht.

Erträge aus der Auflösung von Rückstellungen:

Für die Rekultivierung und Nachsorge auf der Deponie Beinrode wurden 629.084,52 € aus der Rückstellung in Anspruch genommen.



4.2.10 Zins- und sonstige Finanzerträge

Unter dieser Position sind die Zinserträge aus angelegten Geldern bei Kreditinstituten und sonstige Zinserträge zu buchen. Auch die Erträge aus Gewinnanteilen an Beteiligungen und Gewinnausschüttungen sind hier nachzuweisen.

Der Landkreis Eichsfeld konnte 2013 insgesamt 1.510.019,24 € vereinnahmen. Das sind gegenüber dem Planansatz von 810.000 € Mehrerträge von 700.019,24 €.

Davon entfallen auf Grund einer stabilen Liquidität des Landkreises Eichsfeld auf die Zinserträge von den Banken 346.924,52 €.

Des Weiteren wird in der Position „Finanzerträge aus Sondervermögen“ die Erhöhung des Eigenkapitals des Eigenbetriebes „Eichsfelder Kulturbetriebe“ in Höhe von 347.943,47 € nachgewiesen. Diese Erhöhung ergibt sich aus dem Jahresgewinn 2013 zuzüglich der vom Landkreis Eichsfeld weitergeleiteten Gewinnausschüttung der Kreissparkasse Eichsfeld.

4.2.11 Außerordentliche Erträge

Die außerordentlichen Erträge belaufen sich 2013 auf 1.355.978,43 €. Im Vorjahr waren es 2.450.314,07 €. Das sind hauptsächlich Erträge aus der Umstufung von Landesstraßen zu Kreisstraßen.



4.3 Aufwandsstruktur

Bezeichnung	Ergebnis Vorjahr in EUR	HH-Ansatz 2013 in EUR	Ergebnis 2013 in EUR	Vergleich Ansatz/Ist in EUR
Personal- aufwendungen	31.206.422,11	32.835.400	31.181.836,99	-1.653.563,01
Versorgungs- aufwendungen	7.609,01	36.200	723.573,11	687.373,11
Aufwendungen für Sach- und Dienstleistungen	17.068.835,78	19.416.200	18.464.683,71	-951.516,29
Abschreibungen auf immaterielles Vermögen, Sachanlagen und Finanzanlagen	5.388.085,71	5.145.000	5.539.753,89	394.753,89
Zuwendungen, allgemeine Umlagen, sonstige Transferleistungen	3.037.875,00	3.089.300	3.128.558,40	39.258,40
Aufwendungen der sozialen Sicherung	60.179.352,34	65.537.800	61.149.467,64	-4.388.332,36
Sonstige laufende Aufwendungen	4.087.133,30	4.188.600	4.173.246,32	-15.353,68
lfd. Aufwendungen	120.975.313,25	130.248.500	124.361.120,06	-5.887.379,94
Zins- und sonstige Zinsaufwendungen	2.148.723,87	1.015.000	895.191,48	-119.808,52
Außerordentliche Aufwendungen	73.792,11	60.000	4.615,36	-55.384,64
Summe	123.197.829,23	131.323.500	125.260.926,90	-6.062.573,10

Gegenüber den Haushaltsansätzen wurden Aufwendungen von insgesamt 6.062.573,10 € nicht in Anspruch genommen.



4.3.1 Personalaufwendungen

Bezeichnung	Ergebnis Vorjahr in EUR	HH-Ansatz 2013 in EUR	Ergebnis 2013 in EUR	Vergleich Ansatz/Ist in EUR
Aufwendungen für ehrenamtliche Tätigkeit	155.268,35	173.700	125.981,00	-47.719,00
Dienstbezüge	24.003.300,59	26.206.400	24.653.344,92	-1.553.055,08
Beiträge zu Versorgungskassen	1.439.264,52	1.425.600	1.462.489,79	36.889,79
Beiträge der gesetzlichen Sozialversicherung	4.443.976,70	4.631.100	4.486.149,19	-144.950,81
Beihilfen, Unterstützung Beamte	116.857,94	95.800	128.248,69	32.448,69
Personalneben-aufwendungen	0,00	3.500	0,00	-3.500,00
Zuführungen zu Pensions- und Beihilferückstellungen	431.996,00	280.000	487.281,00	207.281,00
Zuführung zu sonstigen Rückstellungen	615.758,01	19.300	-161.657,60	-180.957,60
Summe	31.206.422,11	32.835.400	31.181.836,99	-1.653.563,01

Die zweitgrößte Position der Gesamtaufwendungen sind die Personalaufwendungen. Der Landkreis Eichsfeld hatte dafür 32.835.400 € bereitgestellt, wovon 31.181.836,99 € in Anspruch genommen wurden (94,96 %).

Im Haushaltsjahr 2013 wurde das Budget der Personalaufwendungen mit 1.653.563,01 € unterschritten. Ursache dafür sind die Buchungen bzw. Gutschriften aus

- Inanspruchnahme der Rückstellung für Altersteilzeit (Arbeitnehmer) im Sachkonto 50220200 1.209.619,98 €
- Inanspruchnahme der Rückstellung für Altersteilzeit (Beamte) im Sachkonto 50210200 136.288,68 €
- Inanspruchnahme/Auflösung der Rückstellung für Resturlaub und Überstunden der Mitarbeiter 183.295,83 €

Die Planansätze für Zuführungen zu Pensions- und Beihilferückstellungen 2013 betragen 280.000 €. Sie wurden 2013 mit 207.281 € überschritten. Seit 2013 wird der Eichsfelder Kulturbetrieb von den Pensions- und Beihilfelasten freigestellt, indem der Landkreis diese Verpflichtungen übernimmt. Die bisher beim Eigenbetrieb bilanzierten Rückstellungen werden daher nunmehr beim Landkreis ausgewiesen.



4.3.2 Versorgungsaufwendungen

Versorgungsaufwendungen zeichnen sich im Gegensatz zu Personalaufwendungen dadurch aus, dass es sich hierbei um Aufwendungen für den Personenkreis handelt, der sich bereits im Ruhestand (z. B. Pensionäre) befindet und ggf. für die Hinterbliebenen.

Bezeichnung	Ergebnis Vorjahr in EUR	HH-Ansatz 2013 in EUR	Ergebnis 2013 in EUR	Vergleich Ansatz/Ist in EUR
Versorgungsaufwendungen für Beamte	7.609,01	9.900	9.798,11	- 101,89
Beihilfen, Unterstützung für Beamte	0,00	26.300	0,00	-26.300,00
Zuführung zu Pensionsrückstellungen für Beamte	0,00	0	303.661,00	303.661,00
Zuführung zu Beihilferückstellungen für Beamte	0,00	0	410.114,00	410.114,00
Summe	7.609,01	36.200	723.573,11	687.373,11

Der Planansatz in dieser Position beträgt für das Haushaltsjahr 36.200 €.

Beihilfen und Unterstützungen für Beamte im Ruhestand sind 2013 nicht angefallen.

Zu den fortgeltenden Ansprüchen von Beamten nach dem Ausscheiden aus dem aktiven Dienst gehören insbesondere die Beihilfeansprüche. Insofern sind neben den Pensionsrückstellungen auch Beihilferückstellungen nach dem Teilwertverfahren zu bilden. Hierfür sind im Jahr 2013 insgesamt 713.775 € zugeführt worden.



4.3.3 Aufwendungen für Sach- und Dienstleistungen

Bezeichnung	Ergebnis Vorjahr in EUR	HH-Ansatz 2013 in EUR	Ergebnis 2013 in EUR	Vergleich Ansatz/Ist in EUR
Aufwendungen für Energie, Wasser, Abwasser	2.292.417,60	2.896.400	2.447.388,00	-449.012,00
Unterhaltung der Grundstücke, Gebäude u. Außenanlagen	1.506.450,52	1.907.000	2.569.279,54	662.279,54
Bewirtschaftung der Grundstücke, Gebäude u. Außenanlagen	733.534,89	895.600	840.340,52	-55.259,48
Unterhaltung des Infrastrukturvermögens	1.007.704,78	978.600	1.187.985,53	209.385,53
Unterhaltung der Fahrzeuge	168.418,90	281.000	161.479,57	-119.520,43
Unterhaltung der Maschinen und technischen Anlagen	87.740,96	424.100	59.186,09	-364.913,91
Unterhaltung der Betriebs- und Geschäftsausstattung	80.691,28	119.100	78.694,24	-40.405,76
Unterhaltung der geringwertigen Vermögensgegenstände	1.559,29	4.700	644,58	-4.055,42
Weitere Verwaltungs- und Betriebsaufwendungen	10.650.450,35	10.998.400	10.607.393,77	-391.006,23
Kostenerstattungen	391.385,62	382.800	409.858,81	27.058,81
Sonstige Aufwendungen für Sach- und Dienstleistungen	148.481,59	528.500	102.433,06	-426.066,94
Summe	17.068.835,78	19.416.200	18.464.683,71	-951.516,29

Unter der Ergebnisposition „Sach- und Dienstleistungen“ werden alle Aufwendungen ausgewiesen, die im Rahmen der kommunalen Aufgabenerfüllung für empfangene Sach- und Dienstleistungen getätigt wurden.

Mit 951.516,29 € sind die Mittel unter den Planansätzen geblieben. Besonders ins Gewicht fallen dabei die Einsparungen für Energie, Wasser und Abwasser mit 449.012,00 €. Die Verwaltung sucht in diesem Bereich nach alternativen Einsparmöglichkeiten und Anwendungen, um den Aufwand größtmöglich zu minimieren.

Zu weiteren Einsparungen kam es bei der Unterhaltung der Fahrzeuge, welche überwiegend aus dem Bereich Abfallwirtschaft und -beseitigung sowie Mülldeponien in Höhe von 66.200 € stammen und Einsparungen bei Unterhaltung der Maschinen und technischen Anlagen, wo die Mittel überwiegend aus dem Bereich Mülldeponien in Höhe von 333.800 € nicht benötigt wurden.



Rechenschaftsbericht zum Jahresabschluss 2013

Bei den sonstigen Aufwendungen für Sach- und Dienstleistungen resultiert die Unterschreitung in Höhe von 426.066,94 € größtenteils aus dem Teilhaushalt 80. Im Bereich Regionalmanagement wurden im Jahr 2013 nicht nur Zuschüsse für laufende Zwecke ausgereicht (84.500 EUR), sondern auch Zuschüsse für investive Maßnahmen (236.400 EUR). Diese werden jedoch nicht im Ergebnishaushalt abgebildet und führen zu der Planabweichung.

Auch bei den weiteren Verwaltungs- und Betriebsaufwendungen konnten 391.006,23 € eingespart werden bzw. wurden nicht benötigt.

Hauptursache für das Ergebnis sind die Unterschreitungen bei:

- Lehr-, Unterrichts- und Lernmittel	./.	36.635,27 €
- Laborbedarf, Werkstättenbedarf, Lebensmittel, Arzneimittel, Verbandstoffe, Sanitätsverbrauchsmaterial	./.	32.620,48 €
- Aufwendungen Abfallentsorgung	./.	114.589,08 €
- Kosten der Ersatzvornahme	./.	94.243,18 €
- Erwerb GWG unter 60 €	./.	36.921,09 €

4.3.4 Abschreibungen auf immaterielles Vermögen, Sachanlagen und Finanzanlagen

Der Ressourcenverbrauch, der durch die Abnutzung des Anlagevermögens entsteht, wird über die Abschreibungen erfasst. Sie sind während der Nutzungsdauer des angeschafften oder hergestellten Vermögensgegenstandes jährlich zu ermitteln und hier auszuweisen. Auch die Sofortabschreibung geringwertiger Vermögensgegenstände ist hier zu erfassen.

Der geschätzte Planansatz von 5.145.000 € war nicht ausreichend, da der Abschreibungslauf Aufwendungen von 5.539.753,89 € ergab.

Bezeichnung	Ergebnis Vorjahr in EUR	HH-Ansatz 2013 in EUR	Ergebnis 2013 in EUR	Vergleich Ansatz/Ist in EUR
Abschreibungen auf immaterielle Vermögensgegenstände	114.127,35	0	120.392,09	120.392,09
Abschreibungen auf bebaute Grundstücke	2.799.665,99	2.600.000	2.797.642,02	197.642,02
Abschreibungen auf das Infrastrukturvermögen	1.557.874,71	2.000.000	1.707.375,32	-292.624,68
Abschreibungen auf Fahrzeuge, Maschinen, technische Anlagen, BGA	916.417,66	45.000	914.344,46	869.344,46
Sonstige Abschreibungen und außerplanmäßige Abschreibungen	0,00	500.000	0,00	-500.000,00
Summe	5.388.085,71	5.145.000	5.539.753,89	394.753,89

Die Abschreibungen für Fahrzeuge, Maschinen, technische Anlagen und BGA i.H.v. 500.000 € wurden im Teilhaushalt 90 „Allgemeine Finanzwirtschaft“ unter der Position „Sonstige Abschreibungen“ geplant und veranschlagt. Zum Zeitraum der Haushaltsplanung standen noch keine konkreten Daten zur Verfügung, um die entsprechenden Teilhaushalte zu beplanen. Im Rahmen des Jahresabschlusses wurden diese Abschreibungen verursachungsgerecht gebucht und in den jeweiligen Teilhaushalten nachgewiesen.



4.3.5 Abschreibung auf Umlaufvermögen

Unter dieser Ergebnisposition werden Abschreibungen auf sämtliche Positionen des Umlaufvermögens vorgenommen.

Diese Position entfällt beim Landkreis Eichsfeld.

4.3.6 Zuwendungen, allgemeine Umlagen, sonstige Transferleistungen

Zu der Position gehören alle Leistungen der Kommune an Dritte, die ohne eine konkrete Gegenleistung erbracht werden. Die Leistungen sind insbesondere dadurch gekennzeichnet, dass sie nicht auf einen bestimmten Leistungsaustausch ausgerichtet sind.

Bezeichnung	Ergebnis Vorjahr in EUR	HH-Ansatz 2013 in EUR	Ergebnis 2013 in EUR	Vergleich Ansatz/Ist in EUR
Zuweisungen u. Zuschüsse an Beteiligungsunternehmen	8.000,00	400.000	0,00	-400.000,00
Zuwendungen und Zuschüsse an Sondervermögen	265.151,25	260.000	265.151,25	5.151,25
Zuwendungen und Zuschüsse an das Land	1.778.678,40	1.788.400	1.808.199,61	19.799,61
Zuwendungen und Zuschüsse an den sonstigen öffentlichen Bereich	62.565,82	73.700,00	80.465,16	6.765,16
Zuweisungen und Zuschüsse an privaten Bereich, Sonstige	923.479,53	567.200	974.742,38	407.542,38
Summe	3.037.875,00	3.089.300	3.128.558,40	39.258,40

Die Zuwendungen und Zuschüsse an Sondervermögen beinhalten die Gewinnausschüttung der Kreissparkasse Eichsfeld, welche weitergeleitet wird an die Eichsfelder Kulturbetriebe und der Musikschule zur Verfügung steht.

In den Zuweisungen und Zuschüssen an das Land sind die Krankenhausumlage mit 1.069.536,27 €, die Abführung der Personalkosten aus Hortbenutzungsgebühren in Höhe von 728.308,34 und der Beitrag zum KAT-Schutzfonds in Höhe von 10.355 € enthalten.

Die geplanten Zuweisungen und Zuschüsse an Beteiligungsunternehmen sind im Bereich Zuweisungen und Zuschüsse an privaten Bereich, Sonstige gebucht. Es handelt sich dabei um die Finanzhilfe ÖPNV 2013, welche an EW Bus GmbH weitergereicht werden. Da EW Bus GmbH kein direktes Beteiligungsunternehmen des Landkreis Eichsfeld ist, ist die Finanzhilfe im Bereich Zuweisungen und Zuschüsse an privaten Bereich nachzuweisen.



4.3.7 Aufwendungen der sozialen Sicherung

Bezeichnung	Ergebnis Vorjahr in EUR	HH-Ansatz 2013 in EUR	Ergebnis 2013 in EUR	Vergleich Ansatz/Ist in EUR
Leistungen nach SGB XII und AsylbIG Sozialamt	20.390.602,30	22.029.800	21.843.100,91	-186.699,09
Leistungen nach SGB VIII Jugendamt	8.970.442,21	9.693.000	9.124.535,21	-568.464,79
Leistungen nach SGB II Grundsicherungsamt	30.818.307,83	33.815.000	30.181.831,52	-3.633.168,48
Summe	60.179.352,34	65.537.800	61.149.467,64	-4.388.332,36

Die Aufwendungen für die soziale Sicherung sind alle sozialen Leistungen, die natürlichen Personen in Form individueller Hilfen gewährt werden. Es ist hierbei unerheblich, ob es sich um laufende oder einmalige Leistungen oder um Sachleistungen handelt. Insgesamt wurden 61.149.467,64 € Aufwendungen der sozialen Sicherung im Jahr 2013 ausgereicht. Diese Kosten sind die größte Ausgabenposition der Ergebnisrechnung und nehmen 48,7% des Gesamtaufwands in Anspruch.

Sozialamt-Teilhaushalt 50

Die Aufwendungen der sozialen Sicherung wurden gegenüber dem Plan um 186.699,09 € unterschritten. Hauptursachen dafür sind:

Bezeichnung	HH-Ansatz 2013 in EUR	Ergebnis 2013 in EUR	Vergleich Ansatz/Ist in EUR
Leistungen nach SGB XII außerhalb von Einrichtungen	1.441.700	1.708.694,04	266.994,04
Leistungen außerhalb von Einrichtungen – laufende Leistungen-	1.332.300	1.323.689,96	-8.610,04
Leistungen nach SGB XII innerhalb von Einrichtungen	7.193.300	7.437.107,62	243.807,62
Leistungen in Einrichtungen - laufende Leistungen -	6.681.900	6.254.526,21	-427.373,79
Leistungen in Einrichtungen – Eingliederungshilfe	331.700	315.651,65	-16.048,35
Leistungen in Pflegestufen 0-3	1.956.500	1.804.691,16	-151.808,84
Leistungen in Einrichtungen - Arbeitsförderungsgeld	169.100	139.600,49	-29.499,51
Leistungen in Einrichtungen - SV-Beiträge	673.100	658.725,63	-14.374,37
Leistungen nach dem AsylbIG	685.400	901.022,37	215.622,37
Leistungen nach dem Thüringer Blindengeldgesetz	450.000	379.397,70	-70.602,30
Leistungen für Bildung u. Teilhabe	213.400	123.390,54	-90.009,46
Sonstige Leistungen	313.400	251.480,07	-61.919,93
Kostenbeteiligungen u. Kostenerstattungen insges.	588.000	545.123,47	-42.876,53
Summe	22.029.800	21.843.100,91	-186.699,09

Jugendamt-Teilhaushalt 51

Der Teilhaushalt 51 hat die Aufwendungen der sozialen Sicherung mit 568.464,79 € gegenüber dem Planansatz nicht verwendet. Das Ergebnis 2013 in der Übersicht:

Bezeichnung	HH-Ansatz 2013 in EUR	Ergebnis 2013 in EUR	Vergleich Ansatz/Ist in EUR
Leistungen nach SGB VIII außerhalb von Einrichtungen	1.440.500	1.476.904,85	36.404,85
Leistungen nach SGB VIII innerhalb von Einrichtungen	5.348.500	4.692.481,80	-656.018,20
Kostenbeteiligungen und -erstattungen nach SGB VIII	90.000	175.738,16	85.738,16
Leistungen nach dem Unterhalts- vorschussgesetz	1.180.000	1.016.496,00	-163.504,00
Kostenerstattungen für sonstige Leistungen	2.000	3.381,00	1.381,00
Zuwendungen und Zuschüsse an freie und kirchliche Träger	897.000	1.115.669,40	218.669,40
Zuwendungen Jugendpauschale	735.000	643.864,00	-91.136,00
Summe	9.693.000	9.124.535,21	-568.464,79


 Rechenschaftsbericht zum Jahresabschluss 2013

Grundsicherungsamt-Teilhaushalt 52

Die größte Abweichung zwischen Plan und Ergebnis ist im Teilhaushalt 52 mit 3.633.168,48 € aufgetreten. Der Minderaufwand steht im Zusammenhang mit den Mindererträgen im gleichen Teilhaushalt in Höhe von 2.549.811,55 €. Im Vergleich zum Vorjahr hat der Landkreis Eichsfeld rund 0,6 Mio. € weniger Leistungen nach dem SGB II ausgereicht. Hauptgrund dafür sind weniger Bedarfsgemeinschaften, die diese Leistungen im Jahr 2013 benötigen.

Das betrifft insbesondere folgende Aufwandskonten:

Bezeichnung	HH-Ansatz 2013 in EUR	Ergebnis 2013 in EUR	Vergleich Ansatz/Ist in EUR
Kosten der Unterkunft und Heizung	11.697.500	9.759.458,69	-1.938.041,31
Laufende Leistungen (Regelleistungen zur Sicherung des Lebensunterhalts)	18.943.500	17.972.480,10	-971.019,90
Leistungen zur Eingliederung von Arbeitssuchenden	2.537.100	2.064.997,00	-472.103,00
Leistungen für Bildung und Teilhabe	493.000,00	206.907,88	-286.092,12
Einmalige Leistungen des kommunalen Trägers	143.900	137.694,96	-6.205,04
Zuweisungen und Zuschüsse an den Bund (Rückzahlung Mehrbruf)	0	40.292,89	40.292,89
Summe	33.815.000	30.181.831,52	-3.633.168,48



4.3.8 Sonstige laufende Aufwendungen

Bezeichnung	Ergebnis Vorjahr in EUR	HH-Ansatz 2013 in EUR	Ergebnis 2013 in EUR	Vergleich Ansatz/Ist in EUR
Sonstige Personal- und Versorgungsaufwendungen	308.157,40	478.500	316.130,86	-162.369,14
Mieten, Pachten, Erbbauzins	375.856,20	401.850	380.216,17	-21.633,83
Aufwendungen für die Inanspruchnahme von Rechten und Diensten	986.427,43	1.264.300	1.292.897,47	28.597,47
Geschäftsaufwendungen	796.023,15	999.050	742.829,37	-256.220,63
Aufwendungen für Beiträge und Versicherungen	851.492,59	917.200	863.676,29	-53.523,71
Betriebliche Steueraufwendungen	20.489,64	16.700	10.569,65	-6.130,35
Aufwendungen für Sonstiges	120.228,97	96.000	76.497,46	-19.502,54
Verluste aus dem Abgang von Gegenständen des Anlage- und Umlaufvermögens, Wertminderungen des Umlaufvermögens	626.324,25	0	490.308,21	490.308,21
Säumniszuschläge/Verzugszinsen	2.133,67	15.000	120,84	-14.879,16
Summe	4.087.133,30	4.188.600	4.173.246,32	-15.353,68

Als Auffangposition sind hier alle weiteren Aufwendungen erfasst, die dem Ergebnis aus laufender Verwaltungstätigkeit zuzurechnen sind und unter keiner der vorangestellten Aufwandspositionen erfasst werden können. Bei der Position „Verluste aus dem Abgang von Gegenständen des Anlage- und Umlaufvermögens, Wertminderungen des Umlaufvermögens“ handelt es sich überwiegend um Einzelwertberichtigungen auf Forderungen in Höhe von 400.954,86 € sowie Verluste aus dem Abgang von Gegenständen des Anlagevermögens von 78.205,35 €.

Die Geschäftsaufwendungen beinhalten viele verschiedene Einzelpositionen, die insgesamt zu dem Minderaufwand von 256.220,63 € führten z. B.

- Büromaterial 84.613,83 €
- Kopierpapier 30.237,72 €
- Toner 40.606,56 €
- Telefon, Datenübertragung 36.613,54 €



4.3.9 Zins- und sonstige Finanzaufwendungen

Bezeichnung	Ergebnis Vorjahr in EUR	HH-Ansatz 2013 in EUR	Ergebnis 2013 in EUR	Vergleich Ansatz/Ist in EUR
Zinsaufwendungen an Kreditinstitute	1.005.606,94	965.000	857.982,39	-107.017,61
Zinsaufwendungen an das Land für rückzahlbare Fördermittel	0,00	50.000	11.752,52	-38.247,48
Zinsaufwendungen an Sondervermögen	1.091.140,58	0	0	0,00
Zinsaufwendungen an Sonstige	51.976,35	0	25.456,57	25.456,57
Summe	2.148.723,87	1.015.000	895.191,48	-119.808,52

Die Zinsaufwendungen enthalten die Zinsen für aufgenommene Darlehen bei Kreditinstituten in Höhe von 857.982,39 €. Durch Umschuldung und Tilgung verringert sich die Zinslast.

Die Zinsaufwendungen an das Land sind in Höhe von 11.752,52 € für zuviel abgerufene Fördermittel bei Kreisstraßen zu zahlen.

In der Position „Zinsaufwendungen an Sondervermögen“ wird die Verringerung des Eigenkapitals des Eigenbetriebes „Eichsfelder Kulturbetriebe“ nachgewiesen. Im Jahresabschluss 2013 wurde eine Erhöhung des Eigenkapitals festgestellt. Damit ist kein Ausweis in 2013 in Zinsaufwendungen an Sondervermögen erforderlich. Der Nachweis erfolgt unter der Ergebnisposition Zins- und sonstige Finanzerträge.

Die sonstigen Zinsaufwendungen beinhalten die Zuführung der Zinsen zum Sonderposten für den Gebührenaussgleich in Höhe von 25.296,67 € und eine Zuführung Abzinsung Forderungen 2013 in Höhe von 159,90 €.

4.3.10 Außerordentliche Aufwendungen

Die außerordentlichen Aufwendungen belaufen sich im Jahr 2013 auf 4.615,36 €. Das sind Kosten für Vermessung, Notare und Grundbucheintragungen für den Straßenbereich, die bereits in Vorjahren (kamerale Zeiten) in Auftrag gegeben wurden, z. B. die Kreisstraße 221 / Gemarkung Kefferhausen.



5. Finanzentwicklung

5.1 Finanzrechnung

Bezeichnung	Ergebnis Vorjahr in EUR	HH-Ansatz 2013 in EUR	Ergebnis 2013 in EUR	Vergleich Ansatz/Ist in EUR
Gesamtbetrag der ordentlichen Einzahlungen	121.260.212,32	123.370.500	123.542.167,88	171.667,88
Gesamtbetrag der ordentlichen Auszahlungen	115.910.308,85	125.761.700	118.622.691,87	-7.139.008,13
Saldo der ordentlichen Ein- und Auszahlungen	5.349.903,47	-2.391.200	4.919.476,01	7.310.676,01
Gesamtbetrag der außerordentlichen Einzahlungen	0,00	0	3.078,92	3.078,92
Gesamtbetrag der außerordentlichen Auszahlungen	65.693,01	60.000	18.726,03	-41.273,97
Saldo der außerordentlichen Ein- und Auszahlungen	-65.693,01	-60.000	-15.647,11	44.352,89
Saldo der ordentlichen und außerordentlichen Ein- und Auszahlungen	5.284.210,46	-2.451.200	4.903.828,90	7.355.028,90
Einzahlungen aus Investitionstätigkeit	5.124.244,53	6.130.600	4.026.309,75	-2.104.290,25
Auszahlungen aus Investitionstätigkeit	6.032.378,98	11.333.000	7.040.576,20	-4.292.423,80
Saldo der Ein- und Auszahlungen aus Investitionstätigkeit	-908.134,45	-5.202.400	-3.014.266,45	2.188.133,55
Einzahlungen aus der Aufnahme von Investitionskrediten	0,00	4.229.400	4.229.398,63	- 1,37
Auszahlungen zur Tilgung von Investitionskrediten	2.889.864,75	5.659.400	5.757.472,07	98.072,07
Einzahlungen aus durchlaufenden Geldern	400.971,23	0	2.060.401,76	2.060.401,76
Auszahlungen aus durchlaufenden Geldern	341.726,94	0	2.050.478,06	2.050.478,06
Saldo der Ein- und Auszahlungen aus durchlaufenden Geldern	59.244,29	0	9.923,70	9.923,70
Zunahme der liquiden Mittel	126.785.428,08	133.730.500	133.861.356,94	130.856,94
Abnahme der liquiden Mittel	125.239.972,53	142.814.100	133.489.944,23	-9.324.155,77
Veränderung der liquiden Mittel	1.545.455,55	-9.083.600	371.412,71	9.455.012,71

Der Finanzhaushalt weist eine Veränderung der liquiden Mittel (inklusive des Bestandes der durchlaufenden Gelder) von 371.412,71 € aus, woraus sich für den Landkreis Eichsfeld ein Finanzmittelüberschuss gegenüber dem Plan von 9.455.012,71 € ergibt.



5.2 Investitionen und Finanzierung

5.2.1 Einzahlungen

Die Einzahlungen aus Investitionstätigkeit sind vorwiegend die Zuwendungen für Investitionsmaßnahmen vom Land.

Bezeichnung	Ergebnis Vorjahr in EUR	HH-Ansatz 2013 in EUR	Ergebnis 2013 in EUR	Vergleich Ansatz/Ist in EUR
Zuwendungen für Straßenbau	3.336.703,22	4.808.600	3.084.248,72	-1.724.351,28
Investitionspauschale Schulen	1.097.489,89	1.050.000	200.728,75	-849.271,25
EFRE-Mittel für Schulen	206.402,00	210.000	217.921,30	7.921,30
Sonstiges	7.546,57	0	0	0,00
Regionalmanagement		0	236.411,32	236.411,32
Zwischensumme	4.648.141,68	6.068.600	3.739.310,09	-2.329.289,91

Weiterhin wurden eingenommen:

Einzahlungen aus Beiträgen und ähnlichen Entgelten	16.588,04	0	13.925,00	13.925,00
Einzahlungen aus der Veräußerung von Sachanlagen	28.871,21	0	5.835,16	5.835,16
Einzahlung aus Darlehensgewährung	96.043,60	62.000	123.969,50	61.969,50
Einzahlungen aus dem Verkauf von Umlaufvermögen	334.600,00	0	143.270,00	143.270,00
Zwischensumme	476.102,85	62.000	286.999,66	224.999,66
Gesamtsumme	5.124.244,53	6.130.600	4.026.309,75	2.104.290,25

Zuwendungen für Straßenbau

Entsprechend des Baufortschritts und den tatsächlichen Ausgaben werden die Landesmittel für den Straßenbau abgerufen. Die Plansumme kann gegenüber den Submissionsergebnissen abweichen, die ausschlaggebend für die Zuwendungen sind. Es sind im Jahr 2013 3.084.248,72 € Zuwendungen geflossen.



Investitionspauschalen Schulen

Laut Zuwendungsbescheid über die Investitionspauschale für Schulgebäude vom Ministerium für Bau, Landesentwicklung und Verkehr wurde dem Landkreis Eichsfeld eine Summe von 715.137,38 € bewilligt. Davon wurden 200.728,75 € im investiven Bereich als Sonderposten / Zuweisung vom Land und 514.408,63 € im Aufwand (z. B. Abrisskosten an Grund- und Regelschulen, Wärmedämmung) zugeordnet.

Einzahlungen aus Beiträgen und ähnlichen Entgelten

Hier sind die Einzahlungen aus naturschutzrechtlicher Ersatzvornahme gebucht, die später für investive Maßnahmen verwendet werden.

Einzahlungen aus der Veräußerung von Sachanlagen und aus dem Verkauf von Umlaufvermögen

Der Landkreis Eichsfeld hat aus diesen Einzahlungen 149.105,16 € vereinnahmt, die bei der Haushaltsplanung noch nicht bekannt waren. Es handelt sich hierbei um:

- | | |
|--|--------------|
| - Einzahlungen aus der Veräußerung der ehemaligen GS Weißenborn | 31.270,00 € |
| - Einzahlungen aus der Veräußerung der ehemaligen GS Niederorschel | 112.000,00 € |
| - Einzahlungen aus der Veräußerung von Sachanlagen | 5.835,16 € |

Einzahlungen aus Darlehensgewährungen

Zu den Einzahlungen aus Investitionstätigkeit zählen auch die Einzahlungen aus den Darlehensgewährungen des Grundsicherungsamtes und des Sozialamtes mit einer Summe von 123.969,50 €. Der Planansatz hierfür betrug 62.000 €.



5.2.2 Auszahlungen

Für die Investitionstätigkeit im Haushaltsjahr 2013 hatte der Kreistag ein Budget von 11.333.000 € bereitgestellt. Weiterhin wurden Haushaltsreste in Höhe von 764.578,70 € aus 2012 in das Haushaltsjahr 2013 übertragen.

Die Haushaltsmittel unterteilen sich in:

Bezeichnung	Ergebnis Vorjahr in EUR	HH-Ansatz 2013 in EUR	HH-Reste 2013 in EUR	Gesamtansatz 2013 in EUR	Ergebnis 2013 in EUR	Vergleich Ansatz/Ist in EUR
Erwerb von immateriellen Vermögensgegenständen	218.870,40	190.000	36.186,60	226.186,60	494.533,35	268.346,75
Erwerb von Sachanlagen	5.716.445,55	11.069.000	728.392,10	11.797.392,10	6.435.320,37	-5.362.071,73
Sonstige Ausleihungen und Kreditgewährungen	97.063,03	74.000	0	74.000,00	110.722,48	36.722,48
Summe	6.032.378,98	11.333.000	764.578,70	12.097.578,70	7.040.576,20	-5.057.002,50

Zum Jahresende waren 5.057.002,50 € vom Gesamtvolumen nicht verbraucht.

Auszahlungen für Immaterielle Vermögensgegenstände

Bezeichnung	Ergebnis Vorjahr in EUR	HH-Ansatz 2013 in EUR	HH-Reste 2013 in EUR	Gesamtansatz 2013 in EUR	Ergebnis 2013 in EUR	Vergleich Ansatz/Ist in EUR
Auszahlungen für Konzessionen und Lizenzen	95.878,70	190.000	36.186,60	226.186,60	53.921,13	-172.265,47
Auszahlungen für Investitionszuschüsse	109.068,70	0	0,00	0,00	270.346,52	270.346,52
Auszahlungen für geringwertige immaterielle Vermögensgegenstände	0,00	0	0,00	0,00	0,00	0,00
Auszahlungen für immaterielle Vermögensgegenstände	13.923,00	0	0,00	0,00	170.265,70	170.265,70
Summe	218.870,40	190.000	36.186,60	226.186,60	494.533,35	268.346,75

Insgesamt wurden für immaterielle Vermögensgegenstände 494.533,35 € verausgabt. Davon entfallen einerseits Auszahlungen für Investitionszuschüsse an den Abwasserzweckverband für Kanalbeteiligung an einer Kreisstraße in Höhe von 33.935,20 € sowie 236.411,32 € für den Infopoint Etzelsbach im Rahmen des Regionalbudgets. Andererseits hat der Landkreis Eichsfeld einem Investitionszuschuss für eine Drehleiter in Höhe von 150.000,00 € an die Stadt Leinefelde-Worbis zugestimmt. Weiterhin wurden 53.921,13 € für vielfältige Konzessionen und Lizenzen verausgabt.



Rechenschaftsbericht zum Jahresabschluss 2013

Auszahlungen für Sachanlagen

Bezeichnung	Ergebnis Vorjahr in EUR	HH-Ansatz 2013 in EUR	HH-Reste 2013 in EUR	Gesamtansatz 2013 in EUR	Ergebnis 2013 in EUR	Vergleich Ansatz/Ist in EUR
Auszahlungen für den Erwerb bebauter Grundstücke	69.155,05	97.000	13.867,00	110.867,00	9.709,54	-101.157,46
Auszahlung für die Herstellung von Bauten auf eigenem Grund und Boden	27.846,79	2.155.000	289.447,30	2.444.447,30	26.049,67	-2.418.397,63
Auszahlungen für den Erwerb von Infrastrukturvermögen einschl. Grundstücke	11.041,66	6.916.500	72.799,32	6.989.299,32	7.762,76	-6.981.536,56
Auszahlungen für den Erwerb von Bauten auf fremden Grund und Boden	0,00	0	0,00	0,00	464,21	464,21
Auszahlungen für Fahrzeuge, Maschinen und technische Anlagen	178.544,10	545.000	300.370,87	845.370,87	232.585,66	-612.785,21
Auszahlungen für Fahrzeuge, Maschinen und technische Anlagen 19 %	0,00	0	0,00	0,00	2.641,10	2.641,10
Auszahlungen für bewegliche Sachen des Anlagevermögens über 410 €	389.227,16	1.219.400	50.091,17	1.269.491,17	647.842,00	-621.649,17
Auszahlungen für bewegliche Sachen des Anlagevermögens unter 410 €	377.224,06	136.100	0,00	136.100,00	277.436,52	141.336,52
Auszahlungen für Anlagen im Bau und für geleistete Anzahlungen	4.663.406,73	0	1.816,44	1.816,44	5.230.828,91	5.229.012,47
Summe	5.716.445,55	11.069.000	728.392,10	11.797.392,10	6.435.320,37	-5.362.071,73

Bei der Aufstellung des Finanzplans 2013 fehlten der Verwaltung noch die Erfahrungen, auf welche spezifischen Finanzrechnungskonten die jeweiligen Investitionsvorhaben zu planen und zu buchen sind. Somit wird ersichtlich, dass die tatsächlichen Auszahlungen nicht den gewählten Planansätzen gegenüber stehen.

Die Auszahlungen für die Herstellung von Bauten sowie die Auszahlungen für Infrastrukturvermögen wurden hauptsächlich unter dem Sachkonto „Auszahlungen für Anlagen im Bau“ gebucht.

Hauptursachen für die Planunterschreitung von 5.362.071,73 € in 2013 sind:

- Maßnahmen, die nicht umgesetzt wurden bzw. werden:
 - Außenanlage und Fassade GS Siemerode 210.000,00 €
- Maßnahmen, die verschoben bzw. in 2013 nicht durchgeführt werden
 - K 119 Siemerode - Landesgrenze Niedersachsen 125.000,00 €
 - Baumaßnahme K 211 - Gerterode - L2048 525.000,00 €
- Planungskosten Nachsorge Deponie 1.120.000,00 €
- Maßnahmen, die auch später noch fortgeführt werden
 - Auszahlungen im Bereich EDV
 - Außenanlagen RS Uder, Wärmedämmfassade GS Bodenrode 988.000,00 €
 - K 235 Beuren-Kreuzebra 3. BA
 - Baumaßnahme K 124 - Bernterode - Krombach



5.2.3 Übertragene Mittel / Haushaltsausgabereste

Insgesamt wurden 3.965.479,72 € Haushaltsausgabereste gebildet und in das Haushaltsjahr 2014 vorgetragen. Im Einzelnen handelt es sich um folgende Investitionsmaßnahmen:

Teilhaushalt / Bezeichnung	Invest-Nr.	Betrag
Teilhaushalt 10 – Hauptamt		
Zentrale Beschaffung	101-11-003	20.000,00 €
EDV-Service Verwaltung	103-1001-1	301.428,96 €
	103-1001-2	
	103-12-004	
	103-12-007	
	103-13-002	
	103-13-003	
	103-13-008	
	103-13-010	
EDV-Service Schulen	103-13-005	45.785,25 €
	103-2001-1	
	103-2001-2	
Teilhaushalt 23 – Liegenschaftsamt		
Grundstückserwerb	232-13-001	9.400,00
Schulgebäude	232-11-016	215.823,19
	232-12-005	
	232-12-012	
	232-13-009	
	232-13-014	
Straßen	233-09-008	2.804.113,67
	233-11-001	
	233-11-002	
	233-11-006	
	233-11-010	
	233-11-011	
	233-11-012	
	233-11-013	
	233-13-001	
	233-13-002	
	233-13-003	
	233-13-004	
	233-13-005	
	233-13-006	
	233-13-007	
Bauhof	233-13-008	111.706,85
	233-13-010	
	233-2001-2	
Teilhaushalt 32 – Rechts- und Ordnungsamt		
Aufenthaltsangelegenheiten	322-13-001	1.019,20 €
Katastrophenschutz/Zivilschutz	323-12-004	403.815,75 €



Rechenschaftsbericht zum Jahresabschluss 2013

Teilhaushalt / Bezeichnung	Invest-Nr.	Betrag
Teilhaushalt 40 - Schulverwaltungsamt		
Erwerb Ausstattung Schulen	402-3101-1 402-3231-2 402-4031-1 402-4131-1 402-6001-1	17.895,22 €
Erwerb BGA/GWG KVHS	403-1001-1 403-1001-2	9.400,00 €
Teilhaushalt 51 - Jugendamt		
Erwerb BGA Jugendamt	512-13-002	2.000,00 €
Teilhaushalt 70 - Umweltamt		
Erwerb von BGA	700-13-001 701-13-001 703-13-001 704-13-006	2.716,32
Immissionsschutz	701-13-002	4.000,00 €
Rekultivierung und Nachsorge Deponien	704-11-007 704-13-006	16.375,31
Summe		3.965.479,72 €

Die dazu erforderlichen Anträge wurden von den Produktverantwortlichen der Teilhaushalte an die Finanzverwaltung gestellt. Nach erfolgter Überprüfung der Verfügbarkeit und gesetzlichen Übertragbarkeit sind die Haushaltsreste vorgetragen worden.



6. Entwicklung der Schulden

Vorjahre	Schuldenstand	Pro Kopf
2008	31.334.033,27 €	287,77 €
2009	28.826.981,13 €	267,10 €
2010	27.551.528,16 €	257,64 €
2011	26.218.290,50 €	247,22 €
2012	23.328.425,75 €	221,76 €
2013	21.800.352,31 €	208,52 €

Im Haushaltsjahr 2013 hat der Landkreis Eichsfeld laut § 2 der Haushaltssatzung keine Kreditaufnahmen beschlossen. Ein Darlehen bei der Nord LB Nr. 2125270015 wurde zum 31.01.2013 zur Kreissparkasse Eichsfeld in Höhe von 4.229.398,63 € umgeschuldet. Die Laufzeit ist bis zum 30.12.2034 festgesetzt und das Darlehen ausgetilgt. Ein Kassenkredit laut § 4 zur rechtzeitigen Leistung von Ausgaben wurde nicht in Anspruch genommen.

Stand zum 31.12.2012	23.328.425,75 €
./. ordentliche Tilgung 2013	1.528.073,44 €
Stand zum 31.12.2013	<u>21.800.352,31 €</u>

Zum 31.12.2013 hat der Landkreis Eichsfeld noch einen Schuldenstand von 21.800.352,31 €, was einer Pro-Kopf-Verschuldung von 208,52 € entspricht. (Einwohner-Stand 31.12.2011 = 104.549)

Die vertraglichen Schuldenstände bei den jeweiligen Kreditinstituten betragen:

Bezeichnung	Darlehens-Nummer	Stand 31.12.2013
Nord LB	212 527 0043	4.748.041,05 €
Nord LB	212 527 0021	1.054.137,66 €
Nord LB	212 527 0037	4.754.215,06 €
Helaba	080 297 4002	834.092,05 €
Helaba	080 297 4003	961.693,66 €
Thüringer Aufbaubank	800 000 1279	215.279,06 €
Thüringer Aufbaubank	800 000 1280	2.191.063,74 €
Thüringer Aufbaubank	800 000 1439	2.971.153,49 €
Kreissparkasse Eichsfeld	650 104 3970	4.070.676,54 €
Summe		21.800.352,31 €

Ziel des Landkreises Eichsfeld ist es, auch in Zukunft keine Neuverschuldungen zuzulassen und den Schuldenstand weiter abzubauen.



7. Rücklagen

7.1. Allgemeine Rücklagen

Gemäß § 20 Abs. 1 der ThürGemHV-Doppik können Aufwendungen aus der Übertragung von Vermögensgegenständen auf der Grundlage einer Rechtsvorschrift durch Entnahme aus der allgemeinen Rücklage gedeckt werden. Entsprechende Erträge sind in die allgemeine Rücklage einzustellen.

Der Landkreis Eichsfeld weist hier die Umstufungen der Kreisstraßen aus:

- Einstellung in allgemeine Rücklage 2013	1.355.978,43 €
- Entnahme aus der allgemeinen Rücklage 2013	4.615,36 €

Des Weiteren wurden Korrekturen der Eröffnungsbilanz gemäß § 37 ThürKDG vorgenommen. Die Korrekturen wurden ergebnisneutral mit der allgemeinen Rücklage verrechnet:

- Erhöhung der allgemeinen Rücklage	2.660.631,85 €
-------------------------------------	----------------

Der Bestand der allgemeinen Rücklage zum 31.12.2013 beträgt 27.573.873,61 €.

7.2. Zweckgebundene Kapitalrücklage

Die Landkreise bilden entsprechend § 20 Absatz 5 ThürGemHV-Doppik in der Eröffnungsbilanz eine zweckgebundene Kapitalrücklage in Höhe der bis zum Eröffnungsbilanzstichtag bereits über die Kreisumlage finanzierten Anteile des abschreibbaren Anlagevermögens.

Danach wurde in der Eröffnungsbilanz eine zweckgebundene Kapitalrücklage in Höhe von 39.467.462,60 € ermittelt.

Jahresfehlbeträge aus planmäßigen Abschreibungen auf Vermögensgegenstände des Anlagevermögens, die im Zeitraum von der Entstehung des Landkreises bis zur Umstellung auf die doppelte Buchführung aus der Kreisumlage finanziert wurden, vermindert um die planmäßigen Erträge aus der Auflösung der korrespondierenden Sonderposten zum Anlagevermögen können, soweit sie nicht erwirtschaftet werden, aus jener zweckgebundenen Kapitalrücklage gedeckt werden.

Kann die Finanzierung dieser Investitionen aus der Kreisumlage nicht oder nicht mit vertretbarem Zeitaufwand nachgewiesen werden, können pauschal höchstens 25 % der planmäßigen Abschreibungen auf diese Vermögensgegenstände, vermindert um die planmäßigen Erträge aus der Auflösung der korrespondierenden Sonderposten zum Anlagevermögen, mit dieser Kapitalrücklage verrechnet werden.

In der Ergebnisrechnung 2013 wurde eine Entnahme aus der zweckgebundenen Kapitalrücklage in Höhe von 494.565,52 € vorgenommen, somit beläuft sich der Bestand zum 31.12.2013 auf 37.489.200,52 €.



7.3. Zweckgebundene Ergebnisrücklage

Der Landkreis Eichsfeld hat für 2013 keine Planung und Buchung für Einstellung und Entnahme einer zweckgebundenen Ergebnisrücklage vorgenommen.

8. Kennzahlen zur Vermögens, Ertrags- und Finanzlage

8.1 Kennzahlen zur Vermögenslage

8.1.1 Anlagenintensität

Aussagewert:

Der Anteil des Anlagevermögens am Gesamtvermögen lässt u. a. Rückschlüsse auf Ausstattungsgrad, Liquidität und Flexibilität einer Kommune zu. Anlagen binden langfristig Kapital und verursachen erhebliche fixe Kosten wie Abschreibungen, Instandhaltungskosten, Zinskosten u.a. Eine geringe Anlagenintensität kann aber auch Indiz dafür sein, dass die Anlagen der Kommune überaltert und bereits abgeschrieben sind.

Berechnung	Wert zum 31.12.2013	Wert zum 31.12.2012
$\frac{\text{Anlagevermögen}}{\text{Bilanzsumme}} \times 100$		
Anlagevermögen	165.869.081	160.439.623
Bilanzsumme	216.314.336	210.429.260
Anlagenintensität	76,7 %	76,2 %

Bewertung:

Die Anlagenintensität ist im Jahr 2013 leicht gestiegen. Die hohe Anlagenintensität lässt auf hohe Abschreibungen schließen und spricht für eine geringe Flexibilität der Bilanzierenden. Für Kommunen ist jedoch eine hohe Anlagenintensität aufgrund ihrer Aufgabenstellungen charakteristisch.



8.1.2 Infrastrukturquote

Aussagewert:

Kommunen verfügen im Bereich der Daseinsvorsorge über ein umfangreiches Infrastrukturvermögen (z.B. Straßen, Tunnel, Brücken). Die Infrastrukturquote verdeutlicht, in welchem Umfang das kommunale Vermögen in der Infrastruktur gebunden ist. Dieses ist in der Regel nicht veräußerbar, deshalb kann die Quote nur langfristig beeinflusst werden.

Die Infrastrukturquote präzisiert die Kennzahl Anlagenintensität.

Berechnung $\frac{\text{Infrastrukturvermögen}}{\text{Bilanzsumme}} \times 100$	Wert zum 31.12.2013	Wert zum 31.12.2012
Infrastrukturvermögen	43.643.237	41.478.056
Bilanzsumme	216.314.336	210.429.260
Infrastrukturquote	20,2 %	19,7 %

Bewertung:

Die Infrastrukturquote hat sich gegenüber dem Vorjahr erhöht. Rund 20 % der Bilanzsumme hat der Landkreis Eichsfeld in die Infrastruktur gebunden.

8.2 Kennzahlen zur Finanzlage

8.2.1 Eigenkapitalquote

Aussagewert:

Die Eigenkapitalquote zeigt das Verhältnis von Eigenkapital zur Bilanzsumme. Sie ist ein wichtiger Indikator für die Kreditwürdigkeit einer Kommune.

Eine hohe Eigenkapitalquote kann einen Indikator für die "Gesundheit" der Kommunalfinanzen darstellen. Sie wurde in der Eröffnungsbilanz stark durch die Erstbewertung des Vermögens beeinflusst. Im Zeitvergleich zeigt eine über längere Zeit sinkende Eigenkapitalquote strukturelle Probleme des Haushaltes.

Berechnung $\frac{\text{Eigenkapital}}{\text{Bilanzsumme}} \times 100$	Wert zum 31.12.2013	Wert zum 31.12.2012
Eigenkapital	87.434.461	80.081.243
Bilanzsumme	216.314.336	210.429.260
Eigenkapitalquote I	40,4 %	38,1 %

Bewertung:

Das Eigenkapital hat sich im Berichtsjahr 2013 um 7,4 Mio. € erhöht und beträgt 40,4 % der Bilanzsumme. Die Steigerung gegenüber dem Vorjahr ist auf den Jahresüberschuss (3,8 Mio. €), auf die Erhöhung der allgemeinen Rücklage in Folge der Übertragung von Vermögensgegenständen (1,4 Mio. €) sowie auf die Korrekturen der Eröffnungsbilanz nach § 37 ThürKDG (2,7 Mio. €) zurückzuführen.

Eigenkapitalquote II:

Die Eigenkapitalquote II misst den Anteil des „wirtschaftlichen Eigenkapitals“ am Gesamtkapital. Bei der Berechnung der Eigenkapitalquote II werden noch Teile des Sonderpostens dem Eigenkapital hinzugerechnet, da sie nahezu ausschließlich Eigenkapitalcharakter haben. So lässt sich anhand dieser Quote eine bessere Aussage über eine drohende Überschuldung einer Kommune treffen. Die sonstigen Sonderposten sowie die Sonderposten für den Gebührenaussgleich werden dem Eigenkapital nicht zugerechnet und bei der Berechnung berücksichtigt.

Berechnung $\frac{\text{Eigenkapital + SoPo aus Zuschüssen und Zuwendungen}}{\text{Bilanzsumme}} \times 100$	Wert zum 31.12.2013	Wert zum 31.12.2012
Eigenkapital + SoPo aus Zuschüssen / Zuwendungen	144.686.978	136.554.767
Bilanzsumme	216.314.336	210.429.260
Eigenkapitalquote II	66,9 %	64,9 %

Die Eigenkapitalquote II ist gestiegen.

8.2.2 Sachanlagen-Sonderpostenquote

Aussagewert:

Diese Quote gibt an, wieviel Prozent des Sachanlagevermögens des Landkreises Eichsfeld durch investive Zuwendungen Dritter finanziert wurden. Die Quote sollte möglichst hoch sein. Wird der Prozentsatz geringer, bedeutet dies, dass weniger investive Zuwendungen erlangt werden. Hier müssen die Gründe hinterfragt und eventuelle Auswirkungen auf zukünftige Haushaltsausgleiche untersucht werden.

Berechnung $\frac{\text{Sopo für Investitionen}}{\text{Sachanlagevermögen}} \times 100$	Wert zum 31.12.2013	Wert zum 31.12.2012
Sopo für Investitionen	57.252.517	56.473.523
Sachanlagevermögen	143.127.501	141.085.465
Sachanlagen-Sonderpostenquote	40,0 %	40,0 %

Die Quote hat sich gegenüber dem Vorjahr nicht verändert.



8.2.3 Fremdkapitalquote

Aussagewert:

Das Fremdkapital umfasst die Bilanzpositionen Sonderposten für den Gebührenaussgleich, Verbindlichkeiten, Rückstellungen und die passiven Rechnungsabgrenzungsposten.

Die Fremdkapitalquote zeigt, wie hoch der Anteil des Fremdkapitals am Gesamtkapital ist und zu wie viel Prozent die Aktiva fremdfinanziert ist. Ein hoher Verschuldungsgrad signalisiert starke Abhängigkeit von der Zinsentwicklung auf dem Geld- und Kapitalmarkt. Besonders interessant ist diese Kennzahl für eine Analyse im Zeitablauf.

Berechnung $\frac{\text{Fremdkapital}}{\text{Bilanzsumme}} \times 100$	Wert zum 31.12.2013	Wert zum 31.12.2012
Fremdkapital	71.587.308	73.838.493
Bilanzsumme	216.314.336	210.429.260
Fremdkapitalquote	33,1 %	35,1 %

Bewertung:

Die Fremdkapitalquote ist entsprechend der Steigerung der Eigenkapitalquoten I und II gesunken. Die Rückstellungen sind ebenso wie die Verbindlichkeiten gesunken. Durch die Tilgung von Krediten konnten die Verbindlichkeiten aus Krediten für Investitionen reduziert werden, was maßgeblich zur Verbesserung der Kennzahl geführt hat.

8.2.4 Eigenfinanzierungsanteil an Investitionen

Aussagewert:

Der Eigenfinanzierungsanteil an Investitionen gibt an, inwieweit Investitionen aus selbst erwirtschafteten Mitteln finanziert werden.

Berechnung $\frac{\text{Saldo der Ein- und Auszahlungen aus lfd. Verwaltungstätigkeit}}{\text{Auszahlungen aus Investitionstätigkeit}} \times 100$	Wert zum 31.12.2013	Wert zum 31.12.2012
Saldo der Ein- und Auszahlungen aus lfd. Verwaltungstätigkeit	4.682.578	5.298.745
Auszahlungen aus Investitionstätigkeit	7.040.576	6.032.379
Eigenfinanzierungsanteil an Investitionen	66,5 %	87,8 %

Bewertung:

Der Landkreis Eichsfeld hat im abgelaufenen Jahr 66,5 % der Investitionen aus dem Saldo der Ein- und Auszahlungen aus laufender Verwaltungstätigkeit finanziert.



8.2.5 Tilgungsquote

Aussagewert:

Die Tilgungsquote gibt an, wie die von der Kommune selbst erwirtschafteten Mittel durch Tilgungsleistungen gebunden sind.

Berechnung $\frac{\text{Auszahlungen für die Tilgung von Krediten}}{\text{Saldo der Ein- und Auszahlungen aus lfd. Verwaltungstätigkeit}} \times 100$	Wert zum 31.12.2013	Wert zum 31.12.2012
Auszahlungen für die Tilgung von Krediten	1.528.073	2.889.865
Saldo der Ein- und Auszahlungen aus lfd. Verwaltungstätigkeit	4.682.578	5.298.745
Tilgungsquote	32,6 %	54,5 %

Bewertung:

Im Berichtsjahr 2013 war mit 32,6 % des Saldos aus laufender Verwaltungstätigkeit die Hälfte der selbst erwirtschafteten Mittel für die Tilgung von Krediten gebunden.

8.3 Kennzahlen zur Ertragslage

8.3.1 Umlagequote

Aussagewert:

Die Umlagequote gibt an, zu welchem Teil sich der Landkreis finanzieren kann und somit unabhängig von staatlichen Zuwendungen ist. Da die Kreisumlage von den kreisangehörigen Städten und Gemeinden aufzubringen ist, ist jedoch immer eine Abhängigkeit von der wirtschaftlichen Situation der kreisangehörigen Kommunen gegeben.

Berechnung $\frac{\text{Kreisumlage}}{\text{Ordentliche Erträge}} \times 100$	Wert zum 31.12.2013	Wert zum 31.12.2012
Kreisumlage	26.866.329	25.894.794
Ordentliche Erträge	128.597.534	126.581.817
Umlagequote	20,9 %	20,5 %

Bewertung:

Die ordentlichen Erträge resultieren zu 20,9 % aus der Kreisumlage.



8.3.2 Zuwendungsquote

Aussagewert:

Die Zuwendungsquote gibt einen Hinweis darauf, inwieweit der Landkreis von Leistungen Dritter abhängig ist. Im Wesentlichen handelt es sich um FAG Mittel.

Berechnung $\frac{\text{Erträge aus Zuwendungen}}{\text{Ordentliche Erträge}} \times 100$	Wert zum 31.12.2013	Wert zum 31.12.2012
Erträge aus Zuwendungen	48.230.470	29.661.888
Ordentliche Erträge	128.597.534	126.581.817
Zuwendungsquote	37,5 %	23,4 %

Bewertung:

Die Erträge aus Zuwendungen und Zuschüssen haben einen Anteil von 37,5 % und können vom Landkreis nicht beeinflusst werden.

8.3.3 Soziale Sicherung

Aussagewert:

Beim Landkreis Eichsfeld nimmt der Bereich der sozialen Sicherung ein sehr großes Volumen in Anspruch. Ursache dafür ist der Stand als Optionskommune für die Grundsicherung.

Berechnung $\frac{\text{Erträge der sozialen Sicherung}}{\text{Ordentliche Erträge}} \times 100$	Wert zum 31.12.2013	Wert zum 31.12.2012
Erträge der sozialen Sicherung	36.920.559	50.059.138
Ordentliche Erträge	128.597.534	126.581.817
Quote Erträge soziale Sicherung	28,7 %	39,5 %

Bewertung:

Von den ordentlichen Erträgen nehmen 28,7 % die Erträge der sozialen Sicherung in Anspruch. Diese sind vom Landkreis auch nicht direkt beeinflussbar, stehen allerdings im Zusammenhang mit den Aufwendungen der sozialen Sicherung.



8.3.4 Transferaufwandsquote

Aussagewert:

Die Transferaufwandsquote stellt einen Bezug zwischen Transferaufwendungen und ordentlichen Aufwendungen dar. Zu den Transferaufwendungen zählen die Zuwendungen, allgemeine Umlagen, sonstige Transferaufwendungen und die Aufwendungen der sozialen Sicherung.

Berechnung $\frac{\text{Transferaufwendungen}}{\text{Ordentliche Aufwendungen}} \times 100$	Wert zum 31.12.2013	Wert zum 31.12.2012
Transferaufwendungen	64.278.026	63.217.227
Ordentliche Aufwendungen	125.256.312	123.124.037
Transferaufwandsquote	51,3 %	51,3 %

Bewertung:

Die Transferaufwendungen bilden die größte Aufwandsgruppe beim Landkreis Eichsfeld und machen einen Anteil von 51,3 % der ordentlichen Aufwendungen aus.

Den Hauptanteil haben dabei die Aufwendungen der sozialen Sicherung. Der Landkreis Eichsfeld muss knapp die Hälfte der laufenden Aufwendungen für soziale Leistungen aufbringen. Diese Leistungen sind Pflichtaufgaben, die an Gesetze und Termine gebunden sind.

Berechnung $\frac{\text{Aufwand der sozialen Sicherung}}{\text{Ordentliche Aufwendungen}} \times 100$	Wert zum 31.12.2013	Wert zum 31.12.2012
Aufwand der sozialen Sicherung	61.149.468	60.179.352
Ordentliche Aufwendungen	125.256.312	123.124.037
Quote Aufwand soziale Sicherung	48,8 %	48,9 %

8.3.5 Personalaufwandsquote

Aussagewert:

Diese Kennzahl zeigt an, welchen Anteil die Personalaufwendungen an den ordentlichen Aufwendungen ausmachen. Im Hinblick auf den interkommunalen Vergleich dient diese Kennzahl dazu, die Frage zu beantworten, welcher Teil der Aufwendungen üblicherweise für Personal aufgewendet wird.



Rechenschaftsbericht zum Jahresabschluss 2013

Berechnung	Wert zum 31.12.2013	Wert zum 31.12.2012
$\frac{\text{Personalaufwendungen}}{\text{Ordentliche Aufwendungen}} \times 100$		
Personalaufwendungen	31.181.837	31.206.422
Ordentliche Aufwendungen	125.256.312	123.124.037
Personalaufwandsquote	24,9 %	25,3 %

Bewertung:

Der Anteil der Personalaufwendungen an den ordentlichen Aufwendungen beträgt 24,9 % und ist neben den Aufwendungen für die soziale Sicherung der größte Kostenblock. Im Vergleich zum Vorjahr ist die Quote leicht gesunken.

8.3.6 Sach- und Dienstleistungsintensität

Aussagewert:

Diese Kennzahl zeigt an, welchen Anteil die Aufwendungen für Sach- und Dienstleistungen an den ordentlichen Aufwendungen haben. Sie lässt erkennen, in welchem Ausmaß sich eine Gemeinde für die Inanspruchnahme von Leistungen Dritter entschieden hat.

Berechnung	Wert zum 31.12.2013	Wert zum 31.12.2012
$\frac{\text{Aufwendungen für Sach- undDienstleistungen}}{\text{Ordentliche Aufwendungen}} \times 100$		
Aufwendungen für Sach- und Dienstleistungen	18.464.684	17.068.836
Ordentliche Aufwendungen	125.256.312	123.124.037
Sach- und Dienstleistungsintensität	14,7 %	13,9 %

Bewertung:

Mit einem Anteil von 14,7 % hat sich der Landkreis Eichsfeld für die Inanspruchnahme von Leistungen Dritter entschieden.



8.3.7 Abschreibungsintensität

Aussagewert:

Die Abschreibungen werden auf Sachanlagen des Anlagevermögens vorgenommen. Das Anlagevermögen ist dafür bestimmt, dem Geschäftsbetrieb dauerhaft zu dienen. Folglich sind die Abschreibungen faktisch überwiegend fixe Aufwendungen. Die Kennzahl Abschreibungsintensität gibt an, welcher Teil der Aufwendungen weitgehend unbeeinflussbar ist. Sie beeinflusst auch indirekt die Kreisumlage.

Berechnung $\frac{\text{Bilanzielle Abschreibungen auf AV}}{\text{Ordentliche Aufwendungen}} \times 100$	Wert zum 31.12.2013	Wert zum 31.12.2012
Bilanzielle Abschreibungen auf Anlagevermögen	5.539.754	5.388.086
Ordentliche Aufwendungen	125.256.312	123.124.037
Abschreibungsintensität	4,4 %	4,4 %

Bewertung:

Im Berichtsjahr 2013 haben die bilanziellen Abschreibungen auf das Anlagevermögen einen Anteil von 4,4 % der ordentlichen Aufwendungen.

8.3.8 Zinslastquote

Aussagewert:

Die Zinslastquote zeigt auf, welche Belastungen aus Finanzaufwendungen zusätzlich zu den (ordentlichen) Aufwendungen aus laufender Verwaltungstätigkeit bestehen. Sie verdeutlicht damit in welchem Umfang der finanzielle Spielraum durch Kreditkosten eingeschränkt wird, da ein hoher Verschuldungsgrad i. d. R. auch eine hohe Zinslastquote bewirkt.

Berechnung $\frac{\text{Finanzaufwendungen}}{\text{Ordentliche Aufwendungen}} \times 100$	Wert zum 31.12.2013	Wert zum 31.12.2012
Finanzaufwendungen	895.191	2.148.724
Ordentliche Aufwendungen	125.256.312	123.124.037
Zinslastquote	0,7 %	1,7 %

Bewertung:

Aufgrund des ausgewiesenen Jahresüberschusses des Eigenbetriebs und der damit einhergehenden Erhöhung seines Eigenkapitals waren 2013 keine Zinsaufwendungen an Sondervermögen auszuweisen (Eigenkapitalspiegelbildmethode). Durch die Tilgung von



Kredit und eine Haushaltspolitik ohne Neuverschuldung kann die jährliche Zinslast auf diesem niedrigen Niveau gehalten werden.

8.3.9 Aufwanddeckungsgrad

Aussagewert:

Die Kennzahl zeigt auf, zu welchem Anteil die ordentlichen Erträge gedeckt werden können. Ein finanzielles Gleichgewicht kann nur durch eine vollständige Deckung erreicht werden.

Berechnung	Wert zum 31.12.2013	Wert zum 31.12.2012
$\frac{\text{Ordentliche Erträge}}{\text{Ordentliche Aufwendungen}} \times 100$		
Ordentliche Erträge	128.597.534	126.581.817
Ordentliche Aufwendungen	125.256.312	123.124.037
Aufwanddeckungsgrad	102,7 %	102,8 %

Bewertung:

Da der Deckungsgrad über 100 % ist, liegt somit ein positives ordentliches Jahresergebnis vor. Liegt diese Kennzahl in einem Mehrjahreszeitraum bei 100 oder leicht höher, wird eine generationsgerechte Haushaltspolitik betrieben.

9. Wirtschaftliche Lage

Der vierte doppelte Jahresabschluss (Haushaltsjahr 2013) weist wie in den Vorjahren ein sehr gutes, positives Ergebnis in Höhe von 3.835.787,86 € aus. Auf den Vorseiten dieses Rechenschaftsberichtes wurde erläutert, dass die planmäßigen Erträge insgesamt nicht erreicht wurden und der planmäßige Aufwand konnte mit 4.706.594,67 € unter dem Ansatz bleiben.

Der Thüringische Finanzminister Wolfgang Voß hat 2013 begonnen, den Kommunalen Finanzausgleich zu reformieren. Ziel sollte sein, das komplexe Zuweisungssystem zwischen Land und Kommunen so weiterzuentwickeln, damit es nachvollziehbarer und zielgenauer wird. „Wir wollen einen Thüringer Partnerverbund zwischen Land und Kommunen schaffen, der für alle Seiten mehr Verlässlichkeit und Fairness bringt“ erläuterte Voß. Das bedeutet, dass sich die Mittel der Kommunen, die sich aus kommunalen Steuereinnahmen und der Finanzausgleichsmasse zusammensetzen, künftig gleichmäßig entwickeln sollen, wie die Mittel, die dem Land für die Erfüllung seiner Aufgaben zustehen. Die kommunalen Mittel werden in ein Verhältnis gesetzt zu den Steuereinnahmen des Landes (Steuern, Länderfinanzausgleich, Fehlbedarf-Bundesergänzungszuweisung FehlBEZ, Sonderbedarfs-Bundesergänzungszuweisungen SoBEZ) abzüglich der Finanzausgleichsmasse. „Damit entsteht ein fairer Interessenausgleich zwischen Land und Kommunen und es werden auch Anreize für die Gemeinden gegeben, denn die Steuereinnahmen werden dann nur noch sehr behutsam und nicht mehr 1:1 den Kommunen angerechnet“, so Voß.



Rechenschaftsbericht zum Jahresabschluss 2013

Nachdem die Kommunen ihre Schlüsselzuweisungen erhalten haben und die Vergleichszahlen zur Verfügung standen, wurde sichtbar, dass die vom Land zugesagte Partnerschaft bei den Finanzen ein Muster ohne Wert ist. Stattdessen versucht das Land, seinen Haushalt auf Kosten der Kommunen zu konsolidieren. Ein Blick auf die Schlüsselzuweisungen pro Einwohner zeigt, wie massiv das Land bereits in den KFA gegriffen hat.

Gab es 2009 für die Landkreise noch 176 € je Einwohner waren es 2013 (ohne Verschlüsselung) nur noch 108 € je Einwohner. Die vom Finanzministerium eingeführte Verschlüsselung wichtiger Aufgabenbereiche (HARTZ IV, SoBEZ, Sozialhilfelastenausgleich und Familienleistungsausgleich) hat diesen Rückgang absichtlich kaschiert. Die Landkreise haben keine eigenen Steuereinnahmen und sehen zum Ausgleich fehlender Einnahmen keine Alternativen, die immer geringer werdenden Landeszuweisungen aus dem KFA über Erhöhungen der Kreisumlagen auszugleichen. Somit musste auch der Landkreis Eichsfeld im Jahr 2013 den Hebesatz von bisher 35,95 % auf 37,458 % anheben.

Einen enormen Anstieg verzeichnen jährlich die Ausgaben für Soziale Sicherung. Im Landkreis Eichsfeld ist eine Steigerung von 2012 zu 2013 um 970.115 € eingetreten. Die Ausgaben für soziale Sicherung erhöhen sich bei den Kommunen von 2011 auf 2012 um 46,5 Mio. € auf insgesamt 1.200 Mio. €. Nach der Halbjahresbilanz 2013 des Landesamtes für Statistik sind bei den Kommunen bereits Mehrausgaben von 33 Mio. € für soziale Leistungen festzustellen. Auch 2014 sind weitere Ausgabensteigerungen mit der gleichen Dynamik zu erwarten. Festzustellen ist, dass diese Kostensteigerungen von den Kommunen kaum zu beeinflussen sind, weil sie durch bundes- oder landesgesetzliche Vorgaben bestimmt werden.

Für den KFA 2014 soll die regelgebundene Finanzausstattung über die Finanzausgleichsmasse auf dem Niveau von 2013 mit 1.838 Mio. € stagnieren. Der Garantiefond, welchen der Landkreis Eichsfeld in 2013 nicht erhalten hat, soll jedoch um 18 Mio. € abgeschmolzen werden. Zusätzlich sollen die Leistungen des Landes außerhalb dieser Finanzausgleichsmasse (z. B. Zuweisungen für kommunalen Straßenbau, Denkmalschutz u. a.) um weitere 77 Mio. € aus 2.584 Mio. € (einschließlich Garantiefonds) reduziert werden. Im Vergleich dazu lagen 2011 alle Leistungen des Landes an die Kommunen noch bei 2.833 Mio. €.

Der Gemeinde- und Städtebund Thüringens und der Thüringische Landkreistag fordern in einem gemeinsamen Appell an die Landesregierung beim KFA 2014 nachzubessern.

Heilbad Heiligenstadt, den 15. August 2018

Dr. Werner Henning

Landrat

Beschreibung	TH 15 - Kommunalaufsicht		TH 20 - Finanzverwaltung		TH 23 - Liegenschaftsamt				
	Ansatz	Ergebnis in EUR	in %	Ansatz	Ergebnis in EUR	in %	Ansatz	Ergebnis in EUR	in %
1. laufende Erträge aus Verwaltungstätigkeit:	0,00	0,00	0,00	0,00	0,00	0,00	0,00	0,00	0,00
1a) + Steuern und ähnliche Abgaben	0,00	0,00	0,00	0,00	0,00	0,00	0,00	0,00	0,00
1b) + Zuwendungen, all. Umlagen, sonst. Transf.	0,00	0,00	0,00	0,00	0,00	0,00	1.700.803,94	-1.700.803,94	0,00
1c) + Erträge der sozialen Sicherung	0,00	0,00	0,00	0,00	0,00	0,00	0,00	0,00	0,00
1d) + öffentlich-rechtliche Leistungsentgelte	2.000,00	1.355,00	-32,25	12.000,00	40.170,50	234,75	5.100,00	2.720,63	2.379,37
1e) + privatrechtliche Leistungsentgelte	0,00	0,00	0,00	0,00	0,00	0,00	140.200,00	162.012,96	-21.812,96
1f) + Kostenersatzungen und Kostenumlagen	0,00	0,00	0,00	5.700,00	4.705,47	994,53	3.000,00	120.534,98	-117.534,98
1g) +/- Bestandsveränd. Erzeugnisse und Leistungen	0,00	0,00	0,00	0,00	0,00	0,00	0,00	0,00	0,00
1h) + andere aktivierte Eigenleistungen	0,00	0,00	0,00	0,00	0,00	0,00	0,00	0,00	0,00
1i) + sonstige laufende Erträge	0,00	0,00	0,00	88.000,00	148.307,92	68,53	77.500,00	83.987,46	-6.487,46
1j) Summe lfd. Erträge aus Verwaltungstätigkeit	2.000,00	1.355,00	-32,25	105.700,00	193.183,89	82,77	225.800,00	2.070.059,97	-1.844.259,97
2. laufende Aufwendungen aus Verwaltungstätigkeit	0,00	0,00	0,00	0,00	0,00	0,00	0,00	0,00	0,00
2a) - Personalaufwendungen	-312.700,00	-311.161,72	-1.538,28	-1.336.200,00	-1.526.065,94	14,21	-4.677.500,00	-4.459.153,23	-218.346,77
2b) - Versorgungsaufwendungen	0,00	0,00	0,00	0,00	-261.437,00	261,437,00	0,00	0,00	0,00
2c) - Aufwendungen für Sach- und Dienstleistungen	0,00	0,00	0,00	-1.500,00	-1.402,77	-97,23	-6.458.800,00	-6.709.994,94	251.194,94
2d) - Abschreib. auf imm. Verm., Sachanlagen u. Finanzanlagen	0,00	0,00	0,00	0,00	-5.244,33	5.244,33	-4.600.000,00	-4.636.719,90	36.719,90
2e) - Abschreib. auf Umlaufvermögen	0,00	0,00	0,00	0,00	0,00	0,00	0,00	0,00	0,00
2f) - Zuwendungen, allg. Umlagen, sonst. Transferl	0,00	0,00	0,00	-260.000,00	-265.151,25	5,151,25	0,00	-221,28	221,28
2g) - Aufwendungen der sozialen Sicherung	0,00	0,00	0,00	0,00	0,00	0,00	0,00	0,00	0,00
2h) - sonstige laufende Aufwendungen	-4.100,00	-1.947,31	-2.152,69	-223.600,00	-318.114,27	94,514,27	-577.300,00	-606.502,06	29.202,06
2i) Summe lfd. Aufwendungen a. Verwaltungstätigkeit.	-316.800,00	-313.109,03	-1,17	-1.821.300,00	-2.377.415,56	556,115,56	-16.313.600,00	-16.412.591,41	98.991,41
3. laufendes Ergebnis aus Verwaltungstätigkeit	-314.800,00	-311.754,03	-3,045,97	-1.715.600,00	-2.184.231,67	468,631,67	-16.087.800,00	-14.342.531,44	-1.745.268,56
4. + Zins- und sonstige Finanzerträge	0,00	0,00	0,00	260.000,00	613.094,72	135,81	0,00	0,00	0,00
5. - Zins- und sonstige Finanzaufwendungen	0,00	0,00	0,00	0,00	-159,90	159,90	0,00	-11.752,52	11.752,52
6. Finanzergebnis	0,00	0,00	0,00	260.000,00	612.934,82	135,74	0,00	-11.752,52	11.752,52
7. ordentliches Ergebnis	-314.800,00	-311.754,03	-3,045,97	-1.455.600,00	-1.571.296,85	115,696,85	-16.087.800,00	-14.354.283,96	-1.733.516,04
8. + außerordentliche Erträge	0,00	0,00	0,00	0,00	0,00	0,00	0,00	1.355.978,43	-1.355.978,43
9. - außerordentliche Aufwendungen	0,00	0,00	0,00	0,00	0,00	0,00	-60.000,00	-4.615,36	-55.384,64
10. außerordentliches Ergebnis	0,00	0,00	0,00	0,00	0,00	0,00	-60.000,00	1.351.363,07	-1.411.363,07
11. Jahresergebnis des Teilplans vor ILV	-314.800,00	-311.754,03	-3,045,97	-1.455.600,00	-1.571.296,85	115,696,85	-16.147.800,00	-13.002.920,89	-3.144.879,11
12. - Erträge aus internen Leistungsbeziehungen	0,00	0,00	0,00	0,00	68.599,04	-68.599,04	12.940.800,00	13.453.249,69	-512.449,69
13. - Aufwendungen aus intern. Leistungsbeziehung.	-33.900,00	-27.355,14	-19,31	-203.400,00	-198.625,58	-4.774,42	-29.500,00	-27.721,65	-1.778,35
14. Saldo Erträge u. Aufw. ILV	-33.900,00	-27.355,14	-19,31	-203.400,00	-130.026,54	-73,373,46	12.911.300,00	13.425.528,04	-514.228,04
15. Jahresergebnis des Teilplans nach ILV vor Veränderung des SoPo KFA und vor Veränderung der Rücklagen	-348.700,00	-339.109,17	-2,75	-1.659.000,00	-1.701.323,39	42,323,39	-3.236.500,00	422.607,15	-3.659.107,15
									-113,06

Beschreibung	TH 32 - Rechts- und Ordnungssamt		TH 39 - Veterinäramt		TH 40 - Schulverwaltungsamt				
	Ansatz	Ergebnis in EUR	in %	Ansatz	Ergebnis in EUR	in %	Ansatz	Ergebnis in EUR	in %
1. laufende Erträge aus Verwaltungstätigkeit:	0,00	0,00	0,00	0,00	0,00	0,00	0,00	0,00	0,00
1a) + Steuern und ähnliche Abgaben	0,00	0,00	0,00	0,00	0,00	0,00	0,00	0,00	0,00
1b) + Zuwendungen, all. Umlagen, sonst. Transf.	26.000,00	75.076,31	188,76	0,00	0,00	0,00	3.886,100,00	4.203.427,95	8,17
1c) + Erträge der sozialen Sicherung	0,00	0,00	0,00	0,00	0,00	0,00	0,00	0,00	0,00
1d) + öffentlich-rechtliche Leistungsentgelte	1.172.300,00	1.287.029,90	9,79	450.400,00	609.763,14	35,38	1.362.200,00	1.402.439,20	2,95
1e) + privatrechtliche Leistungsentgelte	20.200,00	33.409,50	65,39	0,00	666,14	-666,14	1.092.800,00	1.169.932,44	7,06
1f) + Kostenersatzungen und Kostenumlagen	162.500,00	259.085,35	59,44	200,00	0,00	200,00	2.067.200,00	1.975.161,42	-4,45
1g) +/- Bestandsveränd. Erzeugnisse und Leistungen	0,00	0,00	0,00	0,00	0,00	0,00	0,00	0,00	0,00
1h) + andere aktivierte Eigenleistungen	0,00	0,00	0,00	0,00	0,00	0,00	0,00	0,00	0,00
1i) + sonstige laufende Erträge	17.800,00	24.555,78	37,95	3.200,00	3.920,80	22,53	1.400,00	1.672,99	19,50
1j) Summe lfd. Erträge aus Verwaltungstätigkeit	1.398.800,00	1.679.156,84	20,04	453.800,00	614.350,08	35,38	8.409.700,00	8.752.634,00	4,08
2. laufende Aufwendungen aus Verwaltungstätigkeit	0,00	0,00	0,00	0,00	0,00	0,00	0,00	0,00	0,00
2a) - Personalaufwendungen	-2.566.700,00	-2.572.230,63	5,530,63	-1.145.100,00	-1.143.835,26	-0,11	-5.026.500,00	-5.036.135,58	0,19
2b) - Versorgungsaufwendungen	0,00	0,00	0,00	0,00	0,00	0,00	0,00	0,00	0,00
2c) - Aufwendungen für Sach- und Dienstleistungen	-316.600,00	-272.350,90	-44,249,10	-108.000,00	-95.967,94	-11,14	-4.839.800,00	-4.771.998,22	-1,40
2d) - Abschreib. auf imm. Verm., Sachanlagen u. Finanzanlagen	0,00	-164.968,54	164,968,54	0,00	-4.658,02	4,658,02	0,00	-112.781,36	0,00
2e) - Abschreib. auf Umlaufvermögen	0,00	0,00	0,00	0,00	0,00	0,00	0,00	0,00	0,00
2f) - Zuwendungen, allg. Umlagen, sonst. Transferl	-54.400,00	-61.200,00	6,800,00	-19.200,00	0,00	-19,200,00	-823.300,00	-840.278,92	2,06
2g) - Aufwendungen der sozialen Sicherung	0,00	0,00	0,00	0,00	0,00	0,00	0,00	0,00	0,00
2h) - sonstige laufende Aufwendungen	-202.300,00	-163.125,30	-39,174,70	-23.300,00	-45.325,47	22,025,47	-597.400,00	-539.250,05	-9,73
2i) Summe lfd. Aufwendungen a. Verwaltungstätigkeit	-3.140.000,00	-3.233.875,37	93,875,37	-1.295.600,00	-1.289.786,69	-5,813,31	-11.287.000,00	-11.300.444,13	0,12
3. laufendes Ergebnis aus Verwaltungstätigkeit	-1.741.200,00	-1.554.718,53	-186,481,47	-841.800,00	-675.436,61	-166,363,39	-2.877.300,00	-2.547.810,13	-329,489,87
4. + Zins- und sonstige Finanzerträge	0,00	0,00	0,00	0,00	0,00	0,00	0,00	0,00	0,00
5. - Zins- und sonstige Finanzaufwendungen	0,00	0,00	0,00	0,00	0,00	0,00	0,00	0,00	0,00
6. Finanzergebnis	0,00	0,00	0,00	0,00	0,00	0,00	0,00	0,00	0,00
7. ordentliches Ergebnis	-1.741.200,00	-1.554.718,53	-186,481,47	-841.800,00	-675.436,61	-166,363,39	-2.877.300,00	-2.547.810,13	-329,489,87
8. + außerordentliche Erträge	0,00	0,00	0,00	0,00	0,00	0,00	0,00	0,00	0,00
9. - außerordentliche Aufwendungen	0,00	0,00	0,00	0,00	0,00	0,00	0,00	0,00	0,00
10. außerordentliches Ergebnis	0,00	0,00	0,00	0,00	0,00	0,00	0,00	0,00	0,00
11. Jahresergebnis des Teilplans vor ILV	-1.741.200,00	-1.554.718,53	-186,481,47	-841.800,00	-675.436,61	-166,363,39	-2.877.300,00	-2.547.810,13	-329,489,87
12. - Erträge aus internen Leistungsbeziehungen	0,00	0,00	0,00	0,00	0,00	0,00	0,00	0,00	0,00
13. - Aufwendungen aus intern. Leistungsbeziehung.	-364.600,00	-406.222,96	41,622,96	-79.700,00	-87.538,12	7,838,12	-11.525.500,00	-11.923.904,37	3,46
14. Saldo Erträge u. Aufw. ILV	-364.600,00	-406.222,96	41,622,96	-79.700,00	-87.538,12	7,838,12	-11.525.500,00	-11.923.904,37	3,46
15. Jahresergebnis des Teilplans nach ILV vor Veränderung des SoPo KFA und vor Veränderung der Rücklagen	-2.105.800,00	-1.960.941,49	-144,858,51	-921.500,00	-762.974,73	-158,525,27	-14.402.800,00	-14.471.714,50	0,48

Beschreibung	TH 50 - Sozialamt			TH 51 - Jugendamt			TH 52 - Grundsicherungsamt					
	Ansatz	Ergebnis	in EUR	in %	Ansatz	Ergebnis	in EUR	in %	Ansatz	Ergebnis	in EUR	in %
1. laufende Erträge aus Verwaltungstätigkeit:												
1a) + Steuern und ähnliche Abgaben	0,00	0,00	0,00	0,00	0,00	0,00	0,00	0,00	0,00	0,00	0,00	0,00
1b) + Zuwendungen, all. Umlagen, sonst. Transf.	0,00	225,00	-225,00	0,00	710.100,00	714.978,43	-4.878,43	0,69	0,00	0,00	0,00	0,00
1c) + Erträge der sozialen Sicherung	5.270.900,00	6.225.519,44	-954.619,44	18,11	1.970.200,00	2.538.251,43	-568.051,43	28,83	30.706.600,00	28.156.788,45	2.549.811,55	-8,30
1d) + öffentlich-rechtliche Leistungsentgelte	8.100,00	757,96	7.342,04	-90,64	800,00	610,00	190,00	-23,75	800,00	1.077,05	-277,05	34,63
1e) + privatrechtliche Leistungsentgelte	30.000,00	34.384,06	-4.384,06	14,61	200,00	27,00	173,00	-86,50	0,00	0,00	0,00	0,00
1f) + Kostenersatzungen und Kostenumlagen	0,00	8,50	-8,50	0,00	0,00	605,80	-605,80	0,00	1.000,00	0,00	1.000,00	-100,00
1g) +/- Bestandsveränd. Erzeugnisse und Leistungen	0,00	0,00	0,00	0,00	0,00	0,00	0,00	0,00	0,00	0,00	0,00	0,00
1h) + andere aktivierte Eigenleistungen	0,00	0,00	0,00	0,00	0,00	0,00	0,00	0,00	0,00	0,00	0,00	0,00
1i) + sonstige laufende Erträge	100,00	400,00	-300,00	300,00	0,00	45.200,00	-45.200,00	0,00	12.300,00	28.679,70	-16.379,70	133,17
1j) Summe lfd. Erträge aus Verwaltungstätigkeit	5.309.100,00	6.261.294,96	-952.194,96	17,94	2.681.300,00	3.299.672,66	-618.372,66	23,06	30.720.700,00	28.186.545,20	2.534.154,80	-8,25
2. laufende Aufwendungen aus Verwaltungstätigkeit	0,00	0,00	0,00	0,00	0,00	0,00	0,00	0,00	0,00	0,00	0,00	0,00
2a) - Personalaufwendungen	-1.920.200,00	-1.802.065,43	-118.134,57	-6,15	-1.941.800,00	-2.059.892,11	118.092,11	6,08	-4.634.800,00	-4.427.742,12	-207.057,88	-4,47
2b) - Versorgungsaufwendungen	0,00	0,00	0,00	0,00	0,00	0,00	0,00	0,00	0,00	0,00	0,00	0,00
2c) - Aufwendungen für Sach- und Dienstleistungen	-97.600,00	-89.377,64	-8.222,36	-8,42	-65.700,00	-82.693,83	16.993,83	25,87	-2.200,00	-9,91	-2.190,09	-99,55
2d) - Abschreib. auf imm. Verm., Sachanlagen u. Finanzanlagen	0,00	-3.978,78	3.978,78	0,00	0,00	-8.862,52	8.862,52	0,00	0,00	-600,00	600,00	0,00
2e) - Abschreib. auf Umlaufvermögen	0,00	0,00	0,00	0,00	0,00	0,00	0,00	0,00	0,00	0,00	0,00	0,00
2f) - Zuwendungen, allg. Umlagen, sonst. Transferl	0,00	0,00	0,00	0,00	0,00	-781,44	781,44	0,00	0,00	0,00	0,00	0,00
2g) - Aufwendungen der sozialen Sicherung	-22.029.800,00	-21.843.100,91	-186.699,09	-0,85	-9.693.000,00	-9.124.535,21	-568.464,79	-5,86	-33.815.000,00	-30.181.831,52	-3.633.168,48	-10,74
2h) - sonstige laufende Aufwendungen	-271.600,00	-155.069,98	-116.530,02	-42,91	-92.000,00	-241.463,20	149.463,20	162,46	-228.800,00	-489.536,13	260.736,13	113,96
2i) Summe lfd. Aufwendungen a. Verwaltungstätigkeit.	-24.319.200,00	-23.893.592,74	-425.607,26	-1,75	-11.792.500,00	-11.518.228,31	-274.271,69	-2,33	-38.680.800,00	-35.099.719,68	-3.581.080,32	-9,26
3. laufendes Ergebnis aus Verwaltungstätigkeit	-19.010.100,00	-17.632.297,78	-1.377.802,22	-7,25	-9.111.200,00	-8.218.555,65	-892.644,35	-9,80	-7.960.100,00	-6.913.174,48	-1.046.925,52	-13,15
4. + Zins- und sonstige Finanzerträge	0,00	0,00	0,00	0,00	0,00	0,00	0,00	0,00	0,00	0,00	0,00	0,00
5. - Zins- und sonstige Finanzaufwendungen	0,00	0,00	0,00	0,00	0,00	0,00	0,00	0,00	0,00	0,00	0,00	0,00
6. Finanzergebnis	0,00	0,00	0,00	0,00	0,00	0,00	0,00	0,00	0,00	0,00	0,00	0,00
7. ordentliches Ergebnis	-19.010.100,00	-17.632.297,78	-1.377.802,22	-7,25	-9.111.200,00	-8.218.555,65	-892.644,35	-9,80	-7.960.100,00	-6.913.174,48	-1.046.925,52	-13,15
8. + außerordentliche Erträge	0,00	0,00	0,00	0,00	0,00	0,00	0,00	0,00	0,00	0,00	0,00	0,00
9. - außerordentliche Aufwendungen	0,00	0,00	0,00	0,00	0,00	0,00	0,00	0,00	0,00	0,00	0,00	0,00
10. außerordentliches Ergebnis	0,00	0,00	0,00	0,00	0,00	0,00	0,00	0,00	0,00	0,00	0,00	0,00
11. Jahresergebnis des Teilplans vor ILV	-19.010.100,00	-17.632.297,78	-1.377.802,22	-7,25	-9.111.200,00	-8.218.555,65	-892.644,35	-9,80	-7.960.100,00	-6.913.174,48	-1.046.925,52	-13,15
12. -Erträge aus internen Leistungsbeziehungen	0,00	0,00	0,00	0,00	0,00	0,00	0,00	0,00	0,00	0,00	0,00	0,00
13. - Aufwendungen aus intern. Leistungsbeziehung.	-178.600,00	-179.514,31	914,31	0,51	-145.700,00	-156.939,40	11.239,40	7,71	-571.800,00	-634.331,64	62.531,64	10,94
14. Saldo Erträge u. Aufw. ILV	-178.600,00	-179.514,31	914,31	0,51	-145.700,00	-156.939,40	11.239,40	7,71	-571.800,00	-634.331,64	62.531,64	10,94
15. Jahresergebnis des Teilplans nach ILV vor Veränderung des SoPo KFA und vor Veränderung der Rücklagen	-19.188.700,00	-17.811.812,09	-1.376.887,91	-7,18	-9.256.900,00	-8.375.495,05	-881.404,95	-9,52	-8.531.900,00	-7.547.506,12	-984.393,88	-11,54

Beschreibung	TH 53 - Gesundheitssamt		TH 63 - Bauaufsichtssamt		TH 70 - Umweltamt				
	Ansatz	Ergebnis in EUR	in %	Ansatz	Ergebnis in EUR	in %	Ansatz	Ergebnis in EUR	in %
1. laufende Erträge aus Verwaltungstätigkeit:	0,00	0,00	0,00	0,00	0,00	0,00	0,00	0,00	0,00
1a) + Steuern und ähnliche Abgaben	0,00	0,00	0,00	0,00	0,00	0,00	0,00	0,00	0,00
1b) + Zuwendungen, all. Umlagen, sonst. Transf.	6.100,00	7.894,00	-1.794,00	29,41	0,00	0,00	0,00	0,00	0,00
1c) + Erträge der sozialen Sicherung	0,00	0,00	0,00	0,00	0,00	0,00	0,00	0,00	0,00
1d) + öffentlich-rechtliche Leistungsentgelte	84.000,00	142.074,01	-58.074,01	69,14	350.000,00	368.041,72	-18.041,72	5,15	5.656.000,00
1e) + privatrechtliche Leistungsentgelte	100,00	0,00	100,00	-100,00	0,00	0,00	0,00	0,00	810.800,00
1f) + Kostenersatzungen und Kostenumlagen	100,00	102,26	-2,26	2,26	0,00	373,90	-373,90	0,00	168.900,00
1g) +/- Bestandsveränd. Erzeugnisse und Leistungen	0,00	0,00	0,00	0,00	0,00	0,00	0,00	0,00	0,00
1h) + andere aktivierte Eigenleistungen	0,00	0,00	0,00	0,00	0,00	0,00	0,00	0,00	0,00
1i) + sonstige laufende Erträge	0,00	0,00	0,00	0,00	60.000,00	27.785,98	32.214,02	-53,69	925.800,00
1j) Summe lfd. Erträge aus Verwaltungstätigkeit	90.300,00	150.070,27	-59.770,27	66,19	410.000,00	396.201,60	13.798,40	-3,37	7.561.500,00
2. laufende Aufwendungen aus Verwaltungstätigkeit	0,00	0,00	0,00	0,00	0,00	0,00	0,00	0,00	0,00
2a) - Personalaufwendungen	-1.387.400,00	-1.443.997,59	56.597,59	4,08	-1.197.000,00	-1.181.929,25	-15.070,75	-1,26	-1.846.000,00
2b) - Versorgungsaufwendungen	0,00	0,00	0,00	0,00	0,00	0,00	0,00	0,00	0,00
2c) - Aufwendungen für Sach- und Dienstleistungen	-58.700,00	-82.419,89	23.719,89	40,41	-42.000,00	-1.797,50	-40.202,50	-95,72	-6.711.500,00
2d) - Abschreib. auf imm. Verm., Sachanlagen u. Finanzanlagen	0,00	-4.581,94	4.581,94	0,00	0,00	-2.305,22	2.305,22	0,00	-45.000,00
2e) - Abschreib. auf Umlaufvermögen	0,00	0,00	0,00	0,00	0,00	0,00	0,00	0,00	0,00
2f) - Zuwendungen, allg. Umlagen, sonst. Transferl	-181.000,00	-181.000,00	0,00	0,00	-100.000,00	-99.998,26	-1,74	0,00	0,00
2g) - Aufwendungen der sozialen Sicherung	0,00	0,00	0,00	0,00	0,00	0,00	0,00	0,00	0,00
2h) - sonstige laufende Aufwendungen	-34.800,00	-25.298,12	-9.501,88	-27,30	-41.000,00	-50.089,48	9.089,48	22,17	-236.500,00
2i) Summe lfd. Aufwendungen a. Verwaltungstätigt.	-1.661.900,00	-1.737.297,54	75.397,54	4,54	-1.380.000,00	-1.336.119,71	-43.880,29	-3,18	-8.839.000,00
3. laufendes Ergebnis aus Verwaltungstätigkeit	-1.571.600,00	-1.587.227,27	15.627,27	0,99	-970.000,00	-939.918,11	-30.081,89	-3,10	-1.277.500,00
4. + Zins- und sonstige Finanzerträge	0,00	0,00	0,00	0,00	0,00	0,00	0,00	0,00	208,53
5. - Zins- und sonstige Finanzaufwendungen	0,00	0,00	0,00	0,00	0,00	0,00	0,00	0,00	0,00
6. Finanzergebnis	0,00	0,00	0,00	0,00	0,00	0,00	0,00	0,00	208,53
7. ordentliches Ergebnis	-1.571.600,00	-1.587.227,27	15.627,27	0,99	-970.000,00	-939.918,11	-30.081,89	-3,10	-1.277.500,00
8. + außerordentliche Erträge	0,00	0,00	0,00	0,00	0,00	0,00	0,00	0,00	0,00
9. - außerordentliche Aufwendungen	0,00	0,00	0,00	0,00	0,00	0,00	0,00	0,00	0,00
10. außerordentliches Ergebnis	0,00	0,00	0,00	0,00	0,00	0,00	0,00	0,00	0,00
11. Jahresergebnis des Teilplans vor ILV	-1.571.600,00	-1.587.227,27	15.627,27	0,99	-970.000,00	-939.918,11	-30.081,89	-3,10	-1.277.500,00
12. - Erträge aus internen Leistungsbeziehungen	0,00	0,00	0,00	0,00	0,00	0,00	0,00	0,00	0,00
13. - Aufwendungen aus intern. Leistungsbeziehung.	-131.700,00	-130.306,10	-1.393,90	-1,06	-137.000,00	-120.078,42	-16.921,58	-12,35	-283.000,00
14. Saldo Erträge u. Aufw. ILV	-131.700,00	-130.306,10	-1.393,90	-1,06	-137.000,00	-120.078,42	-16.921,58	-12,35	-283.000,00
15. Jahresergebnis des Teilplans nach ILV vor Veränderung des SoPo KFA und vor Veränderung der Rücklagen	-1.703.300,00	-1.717.533,37	14.233,37	0,84	-1.107.000,00	-1.059.996,53	-47.003,47	-4,25	-1.560.500,00
									-173.559,93
									-11,12

Beschreibung	TH 80 - Wirtschaftsreferat			TH 90 - Allgemeine Finanzwirtschaft			Gesamthaushalt		
	Ansatz	Ergebnis	in %	Ansatz	Ergebnis	in %	Ansatz	Ergebnis	in %
	in EUR	in EUR		in EUR	in EUR		in EUR	in EUR	
1. laufende Erträge aus Verwaltungstätigkeit:	0,00	0,00	0,00	0,00	0,00	0,00	0,00	0,00	0,00
1a) + Steuern und ähnliche Abgaben	0,00	0,00	0,00	0,00	0,00	0,00	0,00	0,00	0,00
1b) + Zuwendungen, all. Umlagen, sonst. Transf.	771.000,00	576.565,81	194.434,19	-25,22	65.792.100,00	67.582.789,49	2,72	71.246.000,00	75.096.799,09
1c) + Erträge der sozialen Sicherung	0,00	0,00	0,00	0,00	0,00	0,00	0,00	37.947.700,00	36.920.559,32
1d) + öffentlich-rechtliche Leistungsentgelte	0,00	0,00	0,00	0,00	0,00	0,00	0,00	9.104.300,00	9.672.520,49
1e) + privatrechtliche Leistungsentgelte	0,00	0,00	0,00	0,00	0,00	0,00	0,00	2.097.800,00	1.809.317,46
1f) + Kostenersatzungen und Kostenumlagen	0,00	0,00	0,00	0,00	0,00	0,00	0,00	2.667.400,00	2.586.911,96
1g) +/- Bestandsveränd. Erzeugnisse und Leistungen	0,00	0,00	0,00	0,00	0,00	0,00	0,00	0,00	0,00
1h) + andere aktivierte Eigenleistungen	0,00	0,00	0,00	0,00	0,00	0,00	0,00	0,00	0,00
1i) + sonstige laufende Erträge	0,00	0,00	0,00	0,00	4.900.100,00	1.916,30	-99,96	7.486.500,00	1.001.406,32
1j) Summe lfd. Erträge aus Verwaltungstätigkeit	771.000,00	576.565,81	194.434,19	-25,22	70.692.200,00	67.584.705,79	-4,40	130.549.700,00	127.087.514,64
2. laufende Aufwendungen aus Verwaltungstätigkeit	0,00	0,00	0,00	0,00	0,00	0,00	0,00	0,00	0,00
2a) - Personalaufwendungen	-170.500,00	-176.387,89	5.887,89	3,45	0,00	0,00	0,00	-32.835.400,00	-31.181.836,99
2b) - Versorgungsaufwendungen	0,00	0,00	0,00	0,00	0,00	0,00	0,00	-36.200,00	-723.573,11
2c) - Aufwendungen für Sach- und Dienstleistungen	-514.100,00	-92.907,58	-421.192,42	-81,93	0,00	0,00	0,00	-19.416.200,00	-18.464.683,71
2d) - Abschreib. auf imm. Verm., Sachanlagen u. Finanzanlagen	0,00	-2.390,82	2.390,82	0,00	-500.000,00	0,00	-100,00	-5.145.000,00	-5.539.753,89
2e) - Abschreib. auf Umlaufvermögen	0,00	0,00	0,00	0,00	0,00	0,00	0,00	0,00	0,00
2f) - Zuwendungen, allg. Umlagen, sonst. Transferl	-505.000,00	-539.000,51	34.000,51	6,73	-1.069.600,00	-1.069.536,27	-63,73	-3.089.300,00	-3.128.558,40
2g) - Aufwendungen der sozialen Sicherung	0,00	0,00	0,00	0,00	0,00	0,00	0,00	-65.537.800,00	-61.149.467,64
2h) - sonstige laufende Aufwendungen	-148.700,00	-134.457,39	-14.242,61	-9,58	0,00	0,00	0,00	-4.188.600,00	-4.173.246,32
2i) Summe lfd. Aufwendungen a. Verwaltungstätigkeit.	-1.338.300,00	-945.144,19	-393.155,81	-29,38	-1.569.600,00	-1.069.536,27	-31,86	-130.248.500,00	-124.361.120,06
3. laufendes Ergebnis aus Verwaltungstätigkeit	-567.300,00	-368.578,38	-198.721,62	-35,03	69.122.600,00	66.515.169,52	2.607.430,48	301.200,00	2.726.394,58
4. + Zins- und sonstige Finanzerträge	0,00	0,00	0,00	0,00	550.000,00	896.715,99	63,04	810.000,00	1.510.019,24
5. - Zins- und sonstige Finanzaufwendungen	0,00	0,00	0,00	0,00	-1.015.000,00	-883.279,06	-12,98	-1.015.000,00	-895.191,48
6. Finanzergebnis	0,00	0,00	0,00	0,00	-465.000,00	13.436,93	-102,89	-205.000,00	614.827,76
7. ordentliches Ergebnis	-567.300,00	-368.578,38	-198.721,62	-35,03	68.657.600,00	66.528.606,45	-3,10	96.200,00	3.341.222,34
8. + außerordentliche Erträge	0,00	0,00	0,00	0,00	0,00	0,00	0,00	0,00	1.355.978,43
9. - außerordentliche Aufwendungen	0,00	0,00	0,00	0,00	0,00	0,00	0,00	-60.000,00	-4.615,36
10. außerordentliches Ergebnis	0,00	0,00	0,00	0,00	0,00	0,00	0,00	-60.000,00	1.351.363,07
11. Jahresergebnis des Teilplans vor ILV	-567.300,00	-368.578,38	-198.721,62	-35,03	68.657.600,00	66.528.606,45	-3,10	36.200,00	4.692.585,41
12. - Erträge aus internen Leistungsbeziehungen	0,00	0,00	0,00	0,00	0,00	0,00	0,00	14.207.400,00	14.657.883,04
13. - Aufwendungen aus intern. Leistungsbeziehung.	-21.800,00	-16.398,56	-5.401,44	-24,78	0,00	0,00	0,00	-14.207.400,00	-14.657.883,04
14. Saldo Erträge u. Aufw. ILV	-21.800,00	-16.398,56	-5.401,44	-24,78	0,00	0,00	0,00	0,00	0,00
15. Jahresergebnis des Teilplans nach ILV vor Veränderung des SoPo KFA und vor Veränderung der Rücklagen	-589.100,00	-384.976,94	-204.123,06	-34,65	68.657.600,00	66.528.606,45	-3,10	36.200,00	4.692.585,41
									12.862,94

Beschreibung	TH 01 - Verwaltungsführung			TH 10 - Hauptamt			TH 14 - Rechnungsprüfungsamt		
	Ergebnis VJ	Ergebnis lfd.	Saldo in EUR in %	Ergebnis VJ	Ergebnis lfd.	Saldo in EUR in %	Ergebnis VJ	Ergebnis lfd.	Saldo in EUR in %
1. laufende Erträge aus Verwaltungstätigkeit:	0	0	0,0	0	0	0,0	0	0	0,0
1a) + Steuern und ähnliche Abgaben	0	0	0,0	0	0	0,0	0	0	0,0
1b) + Zuwendungen, all. Umlagen, sonst. Transf.	121.278,35	53.074,21	-56,2	184.109,58	181.963,95	-1,2	0	0	0,0
1c) + Erträge der sozialen Sicherung	0	0	0,0	0	0	0,0	0	0	0,0
1d) + öffentlich-rechtliche Leistungsentgelte	0	76	0,0	805,00	361,70	-55,1	0	0	0,0
1e) + privatrechtliche Leistungsentgelte	4.925,00	4.145,00	-15,8	45,00	40,00	-11,1	0	0	0,0
1f) + Kostenersatzungen und Kostenumlagen	4.673,82	5.149,26	10,2	370.129,63	68.579,34	-18,5	0	0,00	0,00
1g) +/- Bestandsveränd. Erzeugnisse und Leistungen	0	0	0,0	0	0	0,0	0	0	0,0
1h) + andere aktivierte Eigenleistungen	0	0	0,0	0	0	0,0	0	0	0,0
1i) + sonstige laufende Erträge	0	0	0,0	53.995,33	206,76	-99,6	0	0	0,0
1j) Summe lfd. Erträge aus Verwaltungstätigkeit	130.877,17	62.444,47	-52,3	609.084,54	251.151,75	-39,8	0	0,00	0,00
2. laufende Aufwendungen aus Verwaltungstätigkeit	0	0	0,0	0	0	0,0	0	0	0,0
2a) - Personalaufwendungen	-821.837,74	-774.782,85	-5,7	-2.681.049,99	-1.870.916,16	-30,2	-535.759,80	-552.382,21	16.622,41
2b) - Versorgungsaufwendungen	0	0	0,0	-7609,01	-462.136,11	5,9	0	0	0,0
2c) - Aufwendungen für Sach- und Dienstleistungen	-31.504,67	-27.970,43	-11,2	-82.098,08	-75.320,85	-8,3	0,00	0	0,00
2d) - Abschreib. auf imm. Verm., Sachanlagen u. Finanzanlagen	-3028,66	-111,89	-96,3	-525434,1	-528.647,52	0,6	0	-1483,56	1483,56
2e) - Abschreib. auf Umlaufvermögen	0	0	0,0	0	0	0,0	0	0	0,0
2f) - Zuwendungen, allg. Umlagen, sonst. Transfent	-66.663,66	-71.390,47	7,1	0	0	0,0	0	0	0,0
2g) - Aufwendungen der sozialen Sicherung	0	0	0,0	0	0	0,0	0	0	0,0
2h) - sonstige laufende Aufwendungen	-75.549,42	-76.968,21	1,9	-1.212.525,50	-1.209.521,02	-0,3	-10.489,93	-10.822,95	333,02
2i) Summe lfd. Aufwendungen a. Verwaltungstätigkeit	-998.584,15	-951.223,85	-4,7	-4.508.716,68	-4.146.541,66	-8,0	-546.249,73	-564.688,72	18.438,99
3. laufendes Ergebnis aus Verwaltungstätigkeit	-867.706,98	-888.779,38	2,4	-3.899.632,14	-3.895.389,91	-0,1	-546.249,73	-564.688,72	18.438,99
4. + Zins- und sonstige Finanzerträge	0	0	0,0	0	0,00	0,00	0	0,00	0,00
5. - Zins- und sonstige Finanzaufwendungen	0,00	0,00	0,00	0,00	0,00	0,00	0,00	0,00	0,00
6. Finanzergebnis	0,00	0,00	0,00	0,00	0,00	0,00	0,00	0,00	0,00
7. ordentliches Ergebnis	-867.706,98	-888.779,38	2,4	-3.899.632,14	-3.895.389,91	-0,1	-546.249,73	-564.688,72	18.438,99
8. + außerordentliche Erträge	0	0	0,0	0	0	0,0	0	0	0,0
9. - außerordentliche Aufwendungen	0	0	0,0	0	0	0,0	0	0	0,0
10. außerordentliches Ergebnis	0,00	0,00	0,00	0,00	0,00	0,00	0,00	0,00	0,00
11. Jahresergebnis des Teilplans vor ILV	-867.706,98	-888.779,38	2,4	-3.899.632,14	-3.895.389,91	-0,1	-546.249,73	-564.688,72	18.438,99
12. -Erträge aus internen Leistungsbeziehungen	0	0	0,0	1.092.730,40	1.095.699,63	0,3	36056,62	40.334,68	-4.278,06
13. - Aufwendungen aus intern. Leistungsbeziehung.	-91.920,89	-96.892,24	5,4	-393.611,87	-396.202,53	0,7	-30.792,27	-32.386,27	1.594,00
14. Saldo Erträge u. Aufw. ILV	-91.920,89	-96.892,24	5,4	699.118,53	699.497,10	0,1	5.264,35	7.948,41	-2.684,06
15. Jahresergebnis des Teilplans nach ILV vor Veränderung des SoPo KFA und vor Veränderung der Rücklagen	-959.627,87	-985.671,62	2,7	-3.200.513,61	-3.195.892,81	-0,1	-540.985,38	-556.740,31	15.754,93

Vergleich Ergebnis Vorjahr - Ergebnis laufendes Jahr
nach Teilergebnishaushalten

Beschreibung	TH 15 - Kommunalaufsicht			TH 20 - Finanzverwaltung			TH 23 - Liegenschaftsamt		
	Ergebnis VJ	Ergebnis lfd.	Saldo in EUR in %	Ergebnis VJ	Ergebnis lfd.	Saldo in EUR in %	Ergebnis VJ	Ergebnis lfd.	Saldo in EUR in %
1. laufende Erträge aus Verwaltungstätigkeit:	0	0	0,0	0	0	0,0	0	0	0,0
1a) + Steuern und ähnliche Abgaben	0	0	0,0	0	0	0,0	0	0	0,0
1b) + Zuwendungen, all. Umlagen, sonst. Transf.	0	0	0,0	0	0	0,0	1.182.269,13	1.700.803,94	-518.534,81
1c) + Erträge der sozialen Sicherung	0	0	0,0	0	0	0,0	0	0	0,0
1d) + öffentlich-rechtliche Leistungsentgelte	1.555,00	1.355,00	-12,9	24.428,50	40.170,50	64,4	18.652,89	2.720,63	15.932,26
1e) + privatrechtliche Leistungsentgelte	0	0	0,0	0	0,00	0,00	154.773,85	162.012,96	-7.239,11
1f) + Kostenersatzungen und Kostenumlagen	0	0	0,0	4.757,35	4.705,47	51,88	12.761,55	120.534,98	-107.773,43
1g) +/- Bestandsveränd. Erzeugnisse und Leistungen	0	0	0,0	0	0	0,0	0	0	0,0
1h) + andere aktivierte Eigenleistungen	0	0	0,0	0	0	0,0	0	0	0,0
1i) + sonstige laufende Erträge	0	0	0,0	166.806,35	148.307,92	18,498,43	197.136,35	83.987,46	113.148,89
1j) Summe lfd. Erträge aus Verwaltungstätigkeit	1.555,00	1.355,00	-12,9	195.992,20	193.183,89	2.808,31	1.565.593,77	2.070.059,97	-504.466,20
2. laufende Aufwendungen aus Verwaltungstätigkeit	0	0	0,0	0	0	0,0	0	0	0,0
2a) - Personalaufwendungen	-287.572,32	-311.161,72	8,2	-1.290.637,58	-1.526.065,94	18,2	-4.718.660,59	-4.459.163,23	-259.507,36
2b) - Versorgungsaufwendungen	0	0	0,0	-261,437	-261,437	0,0	0	0	0,0
2c) - Aufwendungen für Sach- und Dienstleistungen	-34200,31	0	-100,0	-2758,67	-1.402,77	-49,2	-5.367.418,75	-6.709.994,94	1.342.576,19
2d) - Abschreib. auf imm. Verm., Sachanlagen u. Finanzanlagen	0	0	0,0	-5244,33	-5.244,33	0,0	-4.480.761,92	-4.636.719,90	155.957,98
2e) - Abschreib. auf Umlaufvermögen	0	0	0,0	0	0	0,0	0	0	0,0
2f) - Zuwendungen, allg. Umlagen, sonst. Transferf	0	0	0,0	-265.151,25	-265.151,25	0,0	-221,28	-221,28	0,00
2g) - Aufwendungen der sozialen Sicherung	0	0	0,0	0	0	0,0	0	0	0,0
2h) - sonstige laufende Aufwendungen	-6.804,46	-1.947,31	-71,4	-632.425,50	-318.114,27	-49,7	-596.922,53	-606.502,06	9.579,53
2i) Summe lfd. Aufwendungen a. Verwaltungstätigkeit	-328.577,09	-313.109,03	-4,7	-2.196.217,33	-2.377.415,56	8,3	-15.163.985,07	-16.412.591,41	1.248.606,34
3. laufendes Ergebnis aus Verwaltungstätigkeit	-327.022,09	-311.754,03	-4,7	-2.000.225,13	-2.184.231,67	9,2	-13.598.391,30	-14.342.531,44	744.140,14
4. + Zins- und sonstige Finanzerträge	0	0	0,0	265151,25	613094,72	131,2	0,00	0,00	0,00
5. - Zins- und sonstige Finanzaufwendungen	0,00	0,00	0,0	-1.091.140,58	-159,90	-100,0	0,00	-11.752,52	11.752,52
6. Finanzergebnis	0,00	0,00	0,0	-825.989,33	612.934,82	-174,2	0,00	-11.752,52	0,0
7. ordentliches Ergebnis	-327.022,09	-311.754,03	-4,7	-2.826.214,46	-1.571.296,85	-44,4	-13.598.391,30	-14.354.283,96	755.892,66
8. + außerordentliche Erträge	0	0	0,0	0	0	0,0	2.450.314,07	1.355.978,43	1.094.335,64
9. - außerordentliche Aufwendungen	0	0	0,0	0	0	0,0	-73.792,11	-4.615,36	-69.176,75
10. außerordentliches Ergebnis	0,00	0,00	0,0	0,00	0,00	0,0	2.376.521,96	1.351.363,07	1.025.158,89
11. Jahresergebnis des Teilplans vor ILV	-327.022,09	-311.754,03	-4,7	-2.826.214,46	-1.571.296,85	-44,4	-11.221.869,34	-13.002.920,89	1.781.051,55
12. -Erträge aus internen Leistungsbeziehungen	0	0	0,0	44237,86	68599,04	55,1	12.960.314,10	13.453.249,69	-492.935,59
13. - Aufwendungen aus intern. Leistungsbeziehung.	-28.481,44	-27.355,14	-4,0	-189.471,00	-198.625,58	4,8	-36.352,21	-27.721,65	-8.630,56
14. Saldo Erträge u. Aufw. ILV	-28.481,44	-27.355,14	-4,0	-145.233,14	-130.026,54	-10,5	12.923.961,89	13.425.528,04	-501.566,15
15. Jahresergebnis des Teilplans nach ILV vor Veränderung des SoPo KFA und vor Veränderung der Rücklagen	-355.503,53	-339.109,17	-4,6	-2.971.447,60	-1.701.323,39	-42,7	1.702.092,55	422.607,15	1.279.485,40
									-75,2

Vergleich Ergebnis Vorjahr - Ergebnis laufendes Jahr
nach Teilergebnishaushalten

Beschreibung	TH 32 - Rechts- und Ordnungsamt			TH 39 - Veterinäramt			TH 40 - Schulverwaltungsamt		
	Ergebnis VJ	Ergebnis lfd.	Saldo in EUR in %	Ergebnis VJ	Ergebnis lfd.	Saldo in EUR in %	Ergebnis VJ	Ergebnis lfd.	Saldo in EUR in %
1. laufende Erträge aus Verwaltungstätigkeit:	0	0	0,0	0	0	0,0	0	0	0,0
1a) + Steuern und ähnliche Abgaben	0	0	0,0	0	0	0,0	0	0	0,0
1b) + Zuwendungen, all. Umlagen, sonst. Transf.	75.474,99	75.076,31	398,68	0,00	0,00	0,00	4.090.080,08	4.203.427,95	-113.347,87
1c) + Erträge der sozialen Sicherung	0	0	0,0	0	0	0,0	0	0	0,0
1d) + öffentlich-rechtliche Leistungsentgelte	1.234.490,57	1.287.029,90	4,3	434.395,77	609.763,14	40,4	1.298.271,16	1.402.439,20	-104.168,04
1e) + privatrechtliche Leistungsentgelte	32.146,04	33.409,50	3,9	666,14	-666,14	0,0	1.190.476,41	1.169.932,44	20.543,97
1f) + Kostenerstattungen und Kostenumlagen	223.653,50	259.085,35	15,8	0	0	0,0	2.086.377,25	1.975.161,42	111.215,83
1g) +/- Bestandsveränd. Erzeugnisse und Leistungen	0	0	0,0	0	0	0,0	0,00	0,00	0,00
1h) + andere aktivierte Eigenleistungen	0	0	0,0	0	0	0,0	0,00	0,00	0,00
1i) + sonstige laufende Erträge	20.978,63	24.555,78	17,1	5.580,64	3.920,80	1,659,84	1.867,85	1.672,99	194,86
1j) Summe lfd. Erträge aus Verwaltungstätigkeit	1.586.743,73	1.679.156,84	5,8	439.976,41	614.350,08	-174.373,67	8.667.072,75	8.752.634,00	-85.561,25
2. laufende Aufwendungen aus Verwaltungstätigkeit	0	0	0,0	0	0	0,0	0	0	0,0
2a) - Personalaufwendungen	-2.402.420,44	-2.572.230,63	169.810,19	7,1	-1.052.496,14	-1.143.835,26	91.339,12	8,7	-4.891.698,84
2b) - Versorgungsaufwendungen	0	0	0,0	0	0	0,0	0	0	0,0
2c) - Aufwendungen für Sach- und Dienstleistungen	-278.366,81	-272.350,90	-6,015,91	-92.506,53	-95.987,94	3,461,41	3,7	-4.755.035,42	-4.771.998,22
2d) - Abschreib. auf imm. Verm., Sachanlagen u. Finanzanlagen	-151.091,79	-164.988,54	13,876,75	9,2	-2540,78	-4.658,02	2.117,24	83,3	-154817,61
2e) - Abschreib. auf Umlaufvermögen	0	0	0,0	0	0	0,0	0	0	0,0
2f) - Zuwendungen, allg. Umlagen, sonst. Transferf	-51.015,00	-61.200,00	10.185,00	20,0	0,00	0,00	0,00	0,00	-803.277,48
2g) - Aufwendungen der sozialen Sicherung	0	0	0,0	0	0	0,0	0	0	0,0
2h) - sonstige laufende Aufwendungen	-123.629,15	-163.125,30	39.496,15	32,0	-19.934,28	-45.325,47	25.391,19	127,4	-524.934,48
2i) Summe lfd. Aufwendungen a. Verwaltungstätigkeit	-3.006.523,19	-3.233.875,37	7,6	-1.167.477,73	-1.289.786,69	122.308,96	10,5	-11.129.763,83	-11.300.444,13
3. laufendes Ergebnis aus Verwaltungstätigkeit	-1.419.779,46	-1.554.718,53	9,5	-727.501,32	-675.436,61	-52.064,71	-7,2	-2.462.691,08	-2.547.810,13
4. + Zins- und sonstige Finanzerträge	0	0	0,0	0	0	0,0	0	0	0,0
5. - Zins- und sonstige Finanzaufwendungen	0,00	0,00	0,00	0,00	0,00	0,00	0,00	0,00	0,00
6. Finanzergebnis	0,00	0,00	0,00	0,00	0,00	0,00	0,00	0,00	0,00
7. ordentliches Ergebnis	-1.419.779,46	-1.554.718,53	9,5	-727.501,32	-675.436,61	-52.064,71	-7,2	-2.462.691,08	-2.547.810,13
8. + außerordentliche Erträge	0	0	0,0	0	0	0,0	0	0	0,0
9. - außerordentliche Aufwendungen	0	0	0,0	0	0	0,0	0	0	0,0
10. außerordentliches Ergebnis	0,00	0,00	0,00	0,00	0,00	0,00	0,00	0,00	0,00
11. Jahresergebnis des Teilplans vor ILV	-1.419.779,46	-1.554.718,53	9,5	-727.501,32	-675.436,61	-52.064,71	-7,2	-2.462.691,08	-2.547.810,13
12. -Erträge aus internen Leistungsbeziehungen	0	0	0,0	0	0	0,0	0	0	0,0
13. - Aufwendungen aus intern. Leistungsbeziehung.	-388.210,93	-406.222,96	18.012,03	4,6	-82.466,53	-87.538,12	5.071,59	6,2	-11.475.330,69
14. Saldo Erträge u. Aufw. ILV	-388.210,93	-406.222,96	4,6	-82.466,53	-87.538,12	5.071,59	6,2	-11.475.330,69	-11.923.904,37
15. Jahresergebnis des Teilplans nach ILV vor Veränderung des SoPo KFA und vor Veränderung der Rücklagen	-1.807.990,39	-1.960.941,49	8,5	-809.967,85	-762.974,73	-46.993,12	-5,8	-13.938.021,77	-14.471.714,50
									533.692,73

Vergleich Ergebnis Vorjahr - Ergebnis laufendes Jahr
nach Teilergebnishaushalten

Beschreibung	TH 50 - Sozialamt			TH 51 - Jugendamt			TH 52 - Grundsicherungsamt		
	Ergebnis VJ	Ergebnis lfd.	Saldo in EUR in %	Ergebnis VJ	Ergebnis lfd.	Saldo in EUR in %	Ergebnis VJ	Ergebnis lfd.	Saldo in EUR in %
1. laufende Erträge aus Verwaltungstätigkeit:	0,00	0,00	0,0	0	0	0,0	0	0	0,0
1a) + Steuern und ähnliche Abgaben	0,00	0,00	0,0	0	0	0,0	0	0	0,0
1b) + Zuwendungen, all. Umlagen, sonst. Transf.	852,06	225,00	627,06	714.978,43	-1.680,51	0,2	0	0	0,0
1c) + Erträge der sozialen Sicherung	18.352.729,38	6.225.519,44	-66,1	2.308.550,72	-231.700,71	10,1	29.399.857,75	28.156.788,45	1.243.069,30
1d) + öffentlich-rechtliche Leistungsentgelte	7.468,93	757,96	6.710,97	1.380,00	610,00	-55,8	1552,5	1.077,05	475,45
1e) + privatrechtliche Leistungsentgelte	32.272,46	34.384,06	-2.111,60	83,00	27	-67,5	0,00	0,00	0,00
1f) + Kostenerstattungen und Kostenumlagen	150.834,72	8,50	150.826,22	0	605,80	0,0	0	0,00	0,00
1g) +/- Bestandsveränd. Erzeugnisse und Leistungen	0,00	0,00	0,0	0	0	0,0	0	0	0,0
1h) + andere aktivierte Eigenleistungen	0,00	0,00	0,0	0	0	0,0	0	0	0,0
1i) + sonstige laufende Erträge	200,00	400,00	100,0	7486,69	45200	503,7	12.116,78	28.679,70	-16.562,92
1j) Summe lfd. Erträge aus Verwaltungstätigkeit	18.544.357,55	12.283.062,59	-66,2	3.028.798,93	-270.874,33	8,9	29.413.527,03	28.196.545,20	1.226.981,83
2. laufende Aufwendungen aus Verwaltungstätigkeit	0,00	0,00	0,0	0	0	0,0	0	0	0,0
2a) - Personalaufwendungen	-1.727.447,10	-1.802.065,43	4,3	-1.842.578,69	-2.059.892,11	11,8	-4.263.765,49	-4.427.742,12	163.976,63
2b) - Versorgungsaufwendungen	0,00	0,00	0,0	0	0	0,0	0	0	0,0
2c) - Aufwendungen für Sach- und Dienstleistungen	-83.404,74	-89.377,64	7,2	-66.780,06	-82.693,83	15,9	-229,89	-9,91	-219,98
2d) - Abschreib. auf imm. Verm., Sachanlagen u. Finanzanlagen	-3.053,94	-3.978,78	30,3	-1.262,81	-8.862,52	601,8	-600	-600,00	0,00
2e) - Abschreib. auf Umlaufvermögen	0,00	0,00	0,0	0	0	0,0	0	0	0,0
2f) - Zuwendungen, allg. Umlagen, sonst. Transfer	0,00	0,00	0,0	-1867,92	-781,44	-58,2	0	0	0,0
2g) - Aufwendungen der sozialen Sicherung	-20.390.602,30	-21.843.100,91	7,1	-8.970.442,21	-9.124.535,21	1,7	-30.818.307,83	-30.181.831,52	-636.476,31
2h) - sonstige laufende Aufwendungen	-206.666,39	-155.069,98	-25,0	-142.485,39	-241.463,20	69,5	-261.863,63	-489.536,13	227.672,50
2i) Summe lfd. Aufwendungen a. Verwaltungstätigkeit	-22.411.174,47	-23.893.592,74	6,6	-11.025.417,08	-11.518.228,31	4,5	-35.344.766,84	-35.099.719,68	-245.047,16
3. laufendes Ergebnis aus Verwaltungstätigkeit	-3.866.816,92	-17.632.297,78	356,0	-7.996.618,75	-8.218.555,65	2,8	-5.931.239,81	-6.913.174,48	981.934,67
4. + Zins- und sonstige Finanzerträge	0	0	0,0	0	0	0,0	0	0	0,0
5. - Zins- und sonstige Finanzaufwendungen	0,00	0,00	0,0	0,00	0,00	0,0	0,00	0,00	0,00
6. Finanzergebnis	0,00	0,00	0,0	0,00	0,00	0,0	0,00	0,00	0,00
7. ordentliches Ergebnis	-3.866.816,92	-17.632.297,78	356,0	-7.996.618,75	-8.218.555,65	2,8	-5.931.239,81	-6.913.174,48	981.934,67
8. + außerordentliche Erträge	0	0	0,0	0	0	0,0	0	0	0,0
9. - außerordentliche Aufwendungen	0	0	0,0	0	0	0,0	0	0	0,0
10. außerordentliches Ergebnis	0,00	0,00	0,0	0,00	0,00	0,0	0,00	0,00	0,00
11. Jahresergebnis des Teilplans vor ILV	-3.866.816,92	-17.632.297,78	356,0	-7.996.618,75	-8.218.555,65	2,8	-5.931.239,81	-6.913.174,48	981.934,67
12. -Erträge aus internen Leistungsbeziehungen	0	0	0,0	0	0	0,0	0	0	0,0
13. - Aufwendungen aus intern. Leistungsbeziehung.	-165.009,41	-179.514,31	8,8	-146.278,75	-156.939,40	7,3	-615.567,53	-634.331,64	18.764,11
14. Saldo Erträge u. Aufw. ILV	-165.009,41	-179.514,31	8,8	-146.278,75	-156.939,40	7,3	-615.567,53	-634.331,64	18.764,11
15. Jahresergebnis des Teilplans nach ILV vor Veränderung des SoPo KFA und vor Veränderung der Rücklagen	-4.031.826,33	-17.811.812,09	341,8	-8.142.897,50	-8.375.495,05	2,9	-6.546.807,34	-7.547.506,12	1.000.698,78
		13.779.985,76			232.597,55			1.000.698,78	15,3

Vergleich Ergebnis Vorjahr - Ergebnis laufendes Jahr
nach Teilergebnishaushalten

Beschreibung	TH 53 - Gesundheitsamt			TH 63 - Bauaufsichtsamt			TH 70 - Umweltamt		
	Ergebnis VJ	Ergebnis lfd.	Saldo in EUR in %	Ergebnis VJ	Ergebnis lfd.	Saldo in EUR in %	Ergebnis VJ	Ergebnis lfd.	Saldo in EUR in %
1. laufende Erträge aus Verwaltungstätigkeit:	0	0	0,0	0	0	0,0	0	0	0,0
1a) + Steuern und ähnliche Abgaben	0	0	0,0	0	0	0,0	0	0	0,0
1b) + Zuwendungen, all. Umlagen, sonst. Transf.	7.981,00	7.894,00	87,00	3.783,64	0,00	-100,00	0	0	0,0
1c) + Erträge der sozialen Sicherung	0	0	0,0	0	0	0,0	0	0	0,0
1d) + öffentlich-rechtliche Leistungsentgelte	147.780,54	142.074,01	5.706,53	325.439,74	368.041,72	-3,9	5.577.867,34	5.816.043,68	-238.176,34
1e) + privatrechtliche Leistungsentgelte	0,00	0,00	0,00	0,00	0,00	0,00	627.669,23	404.700,36	222.968,87
1f) + Kostenersatzungen und Kostenumlagen	145,98	102,26	43,72	0	373,9	-373,9	285.255,95	152.605,68	132.650,27
1g) +/- Bestandsveränd. Erzeugnisse und Leistungen	0	0	0,0	0	0	0,0	0	0	0,0
1h) + andere aktivierte Eigenleistungen	0	0	0,0	0	0	0,0	0	0	0,0
1i) + sonstige laufende Erträge	0	0	0,0	43.477,99	27.785,98	15.692,01	502.803,75	634.772,63	-131.968,88
1j) Summe lfd. Erträge aus Verwaltungstätigkeit	155.907,52	150.070,27	-3,7	372.701,37	396.201,60	6,3	6.993.596,27	7.008.122,35	-14.526,08
2. laufende Aufwendungen aus Verwaltungstätigkeit	0	0	0,0	0	0	0,0	0	0	0,0
2a) - Personalaufwendungen	-1.345.678,26	-1.443.997,59	98.319,33	-1.322.606,63	-1.181.929,25	-10,6	-1.851.883,61	-1.843.159,02	-8.724,59
2b) - Versorgungsaufwendungen	0	0	0,0	0	0,00	0,00	0	0	0,0
2c) - Aufwendungen für Sach- und Dienstleistungen	-85.009,91	-82.419,89	-2.590,02	-37.095,59	-1.797,50	-35.298,09	-6.007.741,93	-6.160.471,31	152.729,38
2d) - Abschreib. auf imm. Verm., Sachanlagen u. Finanzanlagen	-3.177,87	-4.581,94	1.404,07	0,00	-2.305,22	2.305,22	-57071,9	-62.419,49	5.347,59
2e) - Abschreib. auf Umlaufvermögen	0	0	0,0	0	0,00	0,00	0	0	0,0
2f) - Zuwendungen, allg. Umlagen, sonst. Transferf	-172.000,00	-181.000,00	9.000,00	-99.901,79	-99.998,26	96,47	0	0,00	0,00
2g) - Aufwendungen der sozialen Sicherung	0,00	0,00	0,00	0,00	0,00	0,00	0	0	0,0
2h) - sonstige laufende Aufwendungen	-23.664,02	-25.298,12	1.634,10	-28.321,09	-50.089,48	21.768,39	-82.608,21	-105.755,38	23.147,17
2i) Summe lfd. Aufwendungen a. Verwaltungstätigkeit	-1.629.530,06	-1.737.297,54	107,6748	-1.487.925,10	-1.336.119,71	-151,80539	-7.999.305,65	-8.171.805,20	172.499,55
3. laufendes Ergebnis aus Verwaltungstätigkeit	-1.473.622,54	-1.587.227,27	7,7	-1.115.223,73	-939.918,11	-15,7	-1.005.709,38	-1.163.682,85	157.973,47
4. + Zins- und sonstige Finanzerträge	0	0	0,0	0	0	0,0	1.012,25	208,53	803,72
5. - Zins- und sonstige Finanzaufwendungen	0,00	0,00	0,00	0,00	0,00	0,00	0,00	0,00	0,00
6. Finanzergebnis	0,00	0,00	0,00	0,00	0,00	0,00	1.012,25	208,53	803,72
7. ordentliches Ergebnis	-1.473.622,54	-1.587.227,27	7,7	-1.115.223,73	-939.918,11	-15,7	-1.004.697,13	-1.163.474,32	158.777,19
8. + außerordentliche Erträge	0	0	0,0	0	0	0,0	0	0	0,0
9. - außerordentliche Aufwendungen	0	0	0,0	0	0	0,0	0	0	0,0
10. außerordentliches Ergebnis	0,00	0,00	0,00	0,00	0,00	0,00	0,00	0,00	0,00
11. Jahresergebnis des Teilplans vor ILV	-1.473.622,54	-1.587.227,27	7,7	-1.115.223,73	-939.918,11	-15,7	-1.004.697,13	-1.163.474,32	158.777,19
12. -Erträge aus internen Leistungsbeziehungen	0	0	0,0	0	0	0,0	0	0	0,0
13. - Aufwendungen aus intern. Leistungsbeziehungen	-121.228,13	-130.306,10	9,077,97	-126.565,03	-120.078,42	-6,486,61	-226.291,41	-223.465,75	-2.825,66
14. Saldo Erträge u. Aufw. ILV	-121.228,13	-130.306,10	9,077,97	-126.565,03	-120.078,42	-5,1	-226.291,41	-223.465,75	-2.825,66
15. Jahresergebnis des Teilplans nach ILV vor Veränderung des SoPo KFA und vor Veränderung der Rücklagen	-1.594.850,67	-1.717.533,37	7,7	-1.241.788,76	-1.059.996,53	-14,6	-1.230.988,54	-1.386.940,07	155.951,53
									12,7

Vergleich Ergebnis Vorjahr - Ergebnis laufendes Jahr
nach Teilergebnishaushalten

Beschreibung	TH 80 - Wirtschaftreferat			TH 90 - Allgemeine Finanzwirtschaft			Gesamthaushalt		
	Ergebnis VJ	Ergebnis lfd.	Saldo in EUR in %	Ergebnis VJ	Ergebnis lfd.	Saldo in EUR in %	Ergebnis VJ	Ergebnis lfd.	Saldo in EUR in %
1. laufende Erträge aus Verwaltungstätigkeit:	0	0	0,0	0	0	0,0	0	0	0,0
1a) + Steuern und ähnliche Abgaben	0	0	0,0	4.672.722,45	0,00	-100,0	4.672.722,45	0,00	4.672.722,45
1b) + Zuwendungen, all. Umlagen, sonst. Transf.	476.871,85	576.565,81	20,9	48.700.683,02	67.582.789,49	38,8	55.556.681,62	75.096.799,09	-19.540.117,47
1c) + Erträge der sozialen Sicherung	0	0	0,0	0	0	0,0	50.059.137,85	36.920.559,32	13.138.578,53
1d) + öffentlich-rechtliche Leistungsentgelte	0	0	0,0	0	0	0,0	9.074.087,94	9.672.520,49	-598.432,55
1e) + privatrechtliche Leistungsentgelte	0	0	0,0	0	0	0,0	2.042.390,99	1.809.317,46	233.073,53
1f) + Kostenerstattungen und Kostenumlagen	0	0,00	0,0	0	0	0,0	3.138.589,75	2.586.911,96	551.677,79
1g) +/- Bestandsveränd. Erzeugnisse und Leistungen	0	0	0,0	0	0	0,0	0	0	0,0
1h) + andere aktivierte Eigenleistungen	0	0	0,0	0	0	0,0	0	0	0,0
1i) + sonstige laufende Erträge	0	0	0,0	1.040,65	1.916,30	84,1	1.013.491,01	1.001.406,32	12.084,69
1j) Summe lfd. Erträge aus Verwaltungstätigkeit	476.871,85	576.565,81	20,9	53.374.446,12	67.584.705,79	26,6	125.557.101,61	127.087.514,64	-1.530.413,03
2. laufende Aufwendungen aus Verwaltungstätigkeit	0	0	0,0	0	0	0,0	0	0	0,0
2a) - Personalaufwendungen	-170.328,89	-176.387,89	3,6	0	0	0,0	-31.206.422,11	-31.181.836,99	-24.585,12
2b) - Versorgungsaufwendungen	0	0	0,0	0	0	0,0	-7609,01	-723.573,11	715.964,10
2c) - Aufwendungen für Sach- und Dienstleistungen	-144.684,42	-92.907,58	-35,8	0	0	0,0	-17.068.835,78	-18.464.683,71	1.395.847,93
2d) - Abschreib. auf imm. Verm., Sachanlagen u. Finanzanlagen	0	-2390,82	0,0	0,00	0	0,0	-5.388.085,71	-5.539.753,89	151.668,18
2e) - Abschreib. auf Umlaufvermögen	0	0	0,0	0	0	0,0	0	0	0,0
2f) - Zuwendungen, allg. Umlagen, sonst. Transfer	-501.631,77	-539.000,51	7,5	-1.076.144,85	-1.069.536,27	-0,6	-3.037.875,00	-3.128.558,40	90.683,40
2g) - Aufwendungen der sozialen Sicherung	0	0	0,0	0	0	0,0	-60.179.352,34	-61.149.467,64	970.115,30
2h) - sonstige laufende Aufwendungen	-138.309,32	-134.457,39	-2,8	0	0	0,0	-4.087.133,30	-4.173.246,32	86.113,02
2i) Summe lfd. Aufwendungen a. Verwaltungstätigkeit	-954.954,40	-945.144,19	-1,0	-1.076.144,85	-1.069.536,27	-0,6	-120.975.313,25	-124.361.120,06	3.385.806,81
3. laufendes Ergebnis aus Verwaltungstätigkeit	-478.082,55	-368.578,38	-22,9	52.298.301,27	66.515.169,52	27,2	4.581.788,36	2.726.394,58	1.855.393,78
4. + Zins- und sonstige Finanzerträge	0,00	0,00	0,0	758.551,41	896.715,99	18,2	1.024.714,91	1.510.019,24	-485.304,33
5. - Zins- und sonstige Finanzaufwendungen	0,00	0,00	0,0	-1.057.583,29	-883.279,06	-16,5	-2.148.723,87	-895.191,48	-1.253.532,39
6. Finanzergebnis	0,00	0,00	0,0	-299.031,88	13.436,93	-104,5	-1.124.008,96	614.827,76	-1.738.836,72
7. ordentliches Ergebnis	-478.082,55	-368.578,38	-22,9	51.999.269,39	66.528.606,45	27,9	3.457.779,40	3.341.222,34	116.557,06
8. + außerordentliche Erträge	0	0	0,0	0	0	0,0	2450314,07	1.355.978,43	1.094.335,64
9. - außerordentliche Aufwendungen	0	0	0,0	0	0	0,0	-73792,11	-4.615,36	-69.176,75
10. außerordentliches Ergebnis	0,00	0,00	0,0	0,00	0,00	0,0	2.376.521,96	1.351.363,07	1.025.158,89
11. Jahresergebnis des Teilplans vor ILV	-478.082,55	-368.578,38	-22,9	51.999.269,39	66.528.606,45	27,9	5.834.301,36	4.692.585,41	1.141.715,95
12. -Erträge aus internen Leistungsbeziehungen	0	0	0,0	0	0	0,0	14.133.338,98	14.657.883,04	-524.544,06
13. - Aufwendungen aus intern. Leistungsbeziehung.	-15.760,89	-16.398,56	4,1	0	0	0,0	-14.133.338,98	-14.657.883,04	524.544,06
14. Saldo Erträge u. Aufw. ILV	-15.760,89	-16.398,56	4,1	0,00	0,00	0,0	0,00	0,00	0,0
15. Jahresergebnis des Teilplans nach ILV vor Veränderung des SoPo KFA und vor Veränderung der Rücklagen	-493.843,44	-384.976,94	-22,0	51.999.269,39	66.528.606,45	27,9	5.834.301,36	4.692.585,41	1.141.715,95

Vergleich Ergebnis Vorjahr - Ergebnis laufendes Jahr
nach Teilergebnishaushalten

Beschreibung	TH 15 - Kommunalaufsicht			TH 20 - Finanzverwaltung			TH 23 - Liegenschaftsamt		
	Ansatz	Ergebnis	in %	Ansatz	Ergebnis	in %	Ansatz	Ergebnis	in %
1. laufende Einzahlungen aus Verwaltungstätigkeit	0,00	0,00	0,00	0,00	0,00	0,00	0,00	0,00	0,00
1a) + Steuern und ähnliche Abgaben	0,00	0,00	0,00	0,00	0,00	0,00	0,00	0,00	0,00
1b) + Zuwendungen, allgemeine Umlagen u. sonst. Transfereinzahlungen	0,00	0,00	0,00	0,00	0,00	0,00	0,00	599.181,30	0,00
1c) + Einzahlungen aus der sozialen Sicherung	0,00	0,00	0,00	0,00	0,00	0,00	0,00	0,00	0,00
1d) + öffentlich-rechtliche Leistungsentgelte	2.000,00	1.335,00	66,8	12.000,00	40.179,00	336,5	5.100,00	2.982,67	58,7
1e) + privatrechtliche Leistungsentgelte	0,00	0,00	0,00	0,00	0,00	0,00	140.200,00	161.160,24	115,0
1f) + Kostenersatzungen und Kostenumlagen	0,00	0,00	0,00	5.700,00	4.769,22	83,7	3.000,00	80.719,27	2691,3
1g) +/- Bestandsveränderung an fertigen und unfertigen Erzeugnissen u. Leistungen	0,00	0,00	0,00	0,00	0,00	0,00	0,00	0,00	0,00
1h) + andere aktivierte Eigenleistungen	0,00	0,00	0,00	0,00	0,00	0,00	0,00	0,00	0,00
1i) + sonstige laufende Einzahlungen	0,00	0,00	0,00	88.000,00	128.973,46	146,6	77.500,00	120.654,59	155,7
1j) Summe der lf. Einzahlungen verw. Tätigkeit	2.000,00	1.335,00	66,8	105.700,00	173.921,68	164,5	225.800,00	964.695,07	327,2
2) lfd. Auszahlungen aus Verwaltungstätigkeit	0,00	0,00	0,00	0,00	0,00	0,00	0,00	0,00	0,00
2a) - Personalauszahlungen	-313.700,00	-311.811,94	99,4	-1.337.250,00	-1.308.860,63	97,9	-4.677.500,00	-4.459.153,23	95,3
2b) - Versorgungsauszahlungen	0,00	0,00	0,00	0,00	0,00	0,00	0,00	0,00	0,00
2c) - Auszahlungen für Sach- und Dienstleistungen	0,00	0,00	0,00	-1.500,00	-1.402,77	93,5	-6.458.800,00	-6.505.341,04	100,8
2d) - Zuwendungen, Umlagen und sonstige Transferauszahlungen	0,00	0,00	0,00	-260.000,00	-265.151,25	101,9	0,00	-221,28	0,0
2e) - Auszahlungen der sozialen Sicherung	0,00	0,00	0,00	0,00	0,00	0,00	0,00	0,00	0,00
2f) - sonstige laufende Auszahlungen	-4.100,00	-1.857,94	45,3	-223.600,00	-135.221,54	60,5	-577.300,00	-526.649,56	91,2
2g) Summe der lfd. Auszahlungen aus Verw. Tätigkeit	-317.800,00	-313.669,88	98,7	-1.822.350,00	-1.710.636,19	93,9	-11.713.600,00	-11.491.365,11	98,1
3. Saldo der laufenden Ein- und Auszahlungen aus Verwaltungstätigkeit	-315.800,00	-312.334,88	98,8	-1.716.650,00	-1.536.714,51	89,5	-11.487.800,00	-10.526.667,04	91,6
4. + Zins- und sonstige Finanzeinzahlungen	0,00	0,00	0,00	260.000,00	265.169,25	102,0	0,00	0,00	0,00
5. - Zins- und sonstige Finanzauszahlungen	0,00	0,00	0,00	0,00	0,00	0,00	0,00	-7.078,00	0,00
6. Saldo der Zins- und sonstigen Finanz- und auszahlungen	0,00	0,00	0,00	260.000,00	265.169,25	102,0	0,00	-7.078,00	0,00
7. Saldo der ordentl. Ein- und Auszahl.	-315.800,00	-312.334,88	98,8	-1.456.650,00	-1.271.545,26	87,3	-11.487.800,00	-10.533.745,04	91,6
8. + außerordentliche Einzahlungen	0,00	0,00	0,00	0,00	0,00	0,00	0,00	0,00	0,00
9. - außerordentliche Auszahlungen	0,00	0,00	0,00	0,00	0,00	0,00	-60.000,00	-18.542,03	30,7
10. Saldo der außerordentl. Ein- u. Auszahl.	0,00	0,00	0,00	0,00	0,00	0,00	-60.000,00	-18.542,03	30,7
11. Saldo der ordentlichen und außerordentlichen Ein- und Auszahlungen	-315.800,00	-312.334,88	98,8	-1.456.650,00	-1.271.545,26	87,3	-11.547.800,00	-10.552.287,07	91,6
12) Einzahlungen aus Investitionszwecken	0,00	0,00	0,00	0,00	0,00	0,00	0,00	0,00	0,00
12a) + Einzahlungen aus Investitionszwecken	0,00	0,00	0,00	0,00	0,00	0,00	5.858.600,00	3.284.977,47	56,0
12b) + Einzahlungen aus Beiträgen und ähnlichen Entgelten	0,00	0,00	0,00	0,00	0,00	0,00	0,00	0,00	0,00
12c) + Einzahlungen aus der Veräußerung von immater. VG	0,00	0,00	0,00	0,00	0,00	0,00	0,00	0,00	0,00
12d) + Einzahl. aus der Veräußerung von Sachanl.	0,00	0,00	0,00	0,00	0,00	0,00	0,00	0,00	0,00
12e) + Einzahl. aus der Veräußerung von Finanzanl.	0,00	0,00	0,00	0,00	0,00	0,00	0,00	5.656,66	0,0
12f) + Einzahlungen aus sonstigen Ausleihungen und Kreditgewährungen	0,00	0,00	0,00	0,00	0,00	0,00	0,00	0,00	0,00
12g) + Einzahl. aus der Veräußerung von Vorräten	0,00	0,00	0,00	0,00	0,00	0,00	0,00	143.270,00	0,00
12h) + sonstige Investitionszwecken	0,00	0,00	0,00	0,00	0,00	0,00	0,00	0,00	0,00
12i) Summe d. Einzahl. aus Investitionszwecken	0,00	0,00	0,00	0,00	0,00	0,00	5.858.600,00	3.433.904,13	41,4
13) Auszahlungen aus Investitionszwecken	0,00	0,00	0,00	0,00	0,00	0,00	0,00	0,00	0,00
13a) - Auszahl. f. d. Erwerb v. immat. Vermögensgegenständen	0,00	0,00	0,00	0,00	0,00	0,00	0,00	-33.935,20	0,00
13b) - Auszahl. f. d. Erwerb v. Sachanlagen	0,00	0,00	0,00	-4.000,00	0,00	0,00	-8.119.600,00	-5.361.062,54	65,9
13c) - Auszahl. f. d. Erwerb v. Finanzanlagen	0,00	0,00	0,00	0,00	0,00	0,00	0,00	0,00	0,00
13d) - Auszahl. f. d. sonstige Ausleihungen u. Kreditgewährungen	0,00	0,00	0,00	0,00	0,00	0,00	0,00	0,00	0,00
13e) - Auszahl. f. d. Erwerb von Vorräten	0,00	0,00	0,00	0,00	0,00	0,00	0,00	0,00	0,00
13f) - sonstige Investitionszwecken	0,00	0,00	0,00	0,00	0,00	0,00	0,00	0,00	0,00
13g) Summe d. Auszahl. aus Investitionszwecken	0,00	0,00	0,00	-4.000,00	-4.000,00	100,0	-8.119.600,00	-5.394.997,74	65,9
14. Saldo d. Ein- u. Auszahl. aus Invest. Tätigkeit	0,00	0,00	0,00	-4.000,00	-4.000,00	100,0	-2.261.000,00	-1.961.093,61	86,8
15. Finanzmittlerüberschuss (+/-) -fehlbetrag (-)	-315.800,00	-312.334,88	98,8	-1.460.650,00	-1.271.545,26	87,0	-13.800.800,00	-12.513.380,68	90,7
16. Einzahlungen aus ILV	0,00	0,00	0,00	0,00	68.599,04	0,00	12.940.800,00	13.453.249,69	103,9
17. Auszahlungen aus ILV	-33.900,00	-27.355,14	80,7	-203.400,00	-198.625,58	97,7	-29.500,00	-27.721,65	95,7
18. Saldo der Ein- und Auszahlungen aus ILV	-33.900,00	-27.355,14	80,7	-203.400,00	-130.026,54	63,9	12.911.300,00	13.425.528,04	104,0

Beschreibung	TH 32 - Rechts- und Ordnungsamtsamt			TH 39 - Veterinäramt			TH 40 - Schulverwaltungsamtsamt		
	Ansatz	Ergebnis	in %	Ansatz	Ergebnis	in %	Ansatz	Ergebnis	in %
1. laufende Einzahlungen aus Verwaltungstätigkeit	0,00	0,00	0,00	0,00	0,00	0,00	0,00	0,00	0,00
1a) + Steuern und ähnliche Abgaben	0,00	0,00	0,00	0,00	0,00	0,00	0,00	0,00	0,00
1b) + Zuwendungen, allgemeine Umlagen u. sonst. Transfereinzahlungen	26.000,00	40.870,40	-57,2	0,00	0,00	0,00	3.886,100,00	4.199.903,01	-8,1
1c) + Einzahlungen aus der sozialen Sicherung	0,00	0,00	0,00	0,00	0,00	0,00	0,00	0,00	0,00
1d) + öffentlich-rechtliche Leistungsentgelte	1.172.300,00	1.276.129,52	-8,9	450.400,00	567.288,52	-116.888,52	1.362.200,00	1.399.588,98	-37.388,98
1e) + privatrechtliche Leistungsentgelte	20.200,00	27.408,82	-35,7	666,14	666,14	0,00	1.092.800,00	1.164.724,45	-6,6
1f) + Kostenersatzungen und Kostenumlagen	162.500,00	254.645,04	-56,7	200,00	200,00	100,0	2.067.200,00	1.977.612,10	89.587,90
1g) +/- Bestandsveränderung an fertigen und unfertigen Erzeugnissen u. Leistungen	0,00	0,00	0,00	0,00	0,00	0,00	0,00	0,00	0,00
1h) + andere aktivierte Eigenleistungen	0,00	0,00	0,00	0,00	0,00	0,00	0,00	0,00	0,00
1i) + sonstige laufende Einzahlungen	17.800,00	20.709,92	-16,4	3.200,00	2.334,42	865,58	1.400,00	1.610,99	-210,99
1j) Summe der lf. Einzahlungen verw. Tätigkeit	1.398.800,00	1.619.763,70	-15,8	453.800,00	570.289,08	-116.489,08	8.409.700,00	8.743.078,85	-333.378,85
2) lfd. Auszahlungen aus Verwaltungstätigkeit	0,00	0,00	0,00	0,00	0,00	0,00	0,00	0,00	0,00
2a) - Personalauszahlungen	-2.569.800,00	-2.571.661,07	1,86	-1.145.650,00	-1.143.750,36	-1,899,64	-5.026.500,00	-5.037.518,86	11.018,86
2b) - Versorgungsauszahlungen	0,00	0,00	0,00	0,00	0,00	0,00	0,00	0,00	0,00
2c) - Auszahlungen für Sach- und Dienstleistungen	-316.600,00	-269.506,05	14,9	-108.000,00	-112.955,07	4.955,07	-4.839.800,00	-4.740.646,76	-99.153,24
2d) - Zuwendungen, Umlagen und sonstige Transferauszahlungen	-54.400,00	-61.200,00	6,80	-19.200,00	0,00	-19.200,00	-823.300,00	-839.616,74	16.316,74
2e) - Auszahlungen der sozialen Sicherung	0,00	0,00	0,00	0,00	0,00	0,00	0,00	0,00	0,00
2f) - sonstige laufende Auszahlungen	-202.300,00	-152.070,20	24,8	-23.300,00	-16.926,01	-6.373,99	-597.400,00	-536.730,78	-60.669,22
2g) Summe der lfd. Auszahlungen aus Verw.tätigkeit	-3.143.100,00	-3.054.437,32	-88,662,68	-1.296.150,00	-1.273.631,44	-22.518,56	-11.287.000,00	-11.154.513,14	-132.486,86
3. Saldo der laufenden Ein- und Auszahlungen aus Verwaltungstätigkeit	-1.744.300,00	-1.434.673,62	309,626,38	17,8	-842.350,00	-703.342,36	16,5	-2.877.300,00	-2.411.434,29
4. + Zins- und sonstige Finanzeinzahlungen	0,00	0,00	0,00	0,00	0,00	0,00	0,00	0,00	0,00
5. - Zins- und sonstige Finanzauszahlungen	0,00	0,00	0,00	0,00	0,00	0,00	0,00	0,00	0,00
6. Saldo der Zins- und sonstigen Finanz- und auszahlungen	0,00	0,00	0,00	0,00	0,00	0,00	0,00	0,00	0,00
7. Saldo der ordentl. Ein- und Auszahl.	-1.744.300,00	-1.434.673,62	309,626,38	17,8	-842.350,00	-703.342,36	16,5	-2.877.300,00	-2.411.434,29
8. + außerordentliche Einzahlungen	0,00	0,00	0,00	0,00	0,00	0,00	0,00	0,00	0,00
9. - außerordentliche Auszahlungen	0,00	0,00	0,00	0,00	0,00	0,00	0,00	0,00	0,00
10. Saldo der außerordentl. Ein- u. Auszahl.	0,00	0,00	0,00	0,00	0,00	0,00	0,00	0,00	0,00
11. Saldo der ordentlichen und außerordentlichen Ein- und Auszahlungen	-1.744.300,00	-1.434.673,62	309,626,38	17,8	-842.350,00	-703.342,36	16,5	-2.877.300,00	-2.411.434,29
12. Einzahlungen aus Investitionstätigkeit	0,00	0,00	0,00	0,00	0,00	0,00	0,00	0,00	0,00
12a) + Einzahlungen aus Investitionszuwendungen	0,00	0,00	0,00	0,00	0,00	0,00	0,00	0,00	0,00
12b) + Einzahlungen aus Beiträgen und ähnlichen Entgelten	0,00	0,00	0,00	0,00	0,00	0,00	0,00	0,00	0,00
12c) + Einzahlungen aus der Veräußerung von immater. VG	0,00	0,00	0,00	0,00	0,00	0,00	0,00	0,00	0,00
12d) + Einzahl. aus der Veräußerung von Sachanl.	0,00	0,00	0,00	0,00	0,00	0,00	0,00	0,00	0,00
12e) + Einzahl. aus der Veräußerung von Finanzanl.	0,00	0,00	0,00	0,00	0,00	0,00	0,00	0,00	0,00
12f) + Einzahlungen aus sonstigen Ausleihungen und Kreditgewährungen	0,00	0,00	0,00	0,00	0,00	0,00	0,00	0,00	0,00
12g) + Einzahl. aus der Veräußerung von Vorräten	0,00	0,00	0,00	0,00	0,00	0,00	0,00	0,00	0,00
12h) + sonstige Investitionseinzahlungen	0,00	0,00	0,00	0,00	0,00	0,00	0,00	0,00	0,00
12j) Summe d. Einzahl. aus Investitionstätigkeit	0,00	0,00	0,00	0,00	0,00	0,00	0,00	0,00	0,00
13. Auszahlungen aus Investitionstätigkeit	0,00	0,00	0,00	0,00	0,00	0,00	0,00	0,00	0,00
13a) - Auszahl. f. d. Erwerb v. immat. Vermögensgegenständen	0,00	-153.515,83	153.515,83	0,0	0,00	0,00	0,00	0,00	0,00
13b) - Auszahl. f. d. Erwerb v. Sachanlagen	-693.200,00	-294.888,93	-398.311,07	57,5	-3.700,00	-2.334,99	-1.365,01	-147.700,00	-96.404,67
13c) - Auszahl. f. d. Erwerb v. Finanzanlagen	0,00	0,00	0,00	0,00	0,00	0,00	0,00	0,00	0,00
13d) - Auszahl. f. d. sonstige Ausleihungen u. Kreditgewährungen	0,00	0,00	0,00	0,00	0,00	0,00	0,00	0,00	0,00
13e) - Auszahl. f. d. Erwerb von Vorräten	0,00	0,00	0,00	0,00	0,00	0,00	0,00	0,00	0,00
13f) - sonstige Investitionsauszahlungen	0,00	0,00	0,00	0,00	0,00	0,00	0,00	0,00	0,00
13g) Summe d. Auszahl. aus Investitionstätigkeit	-693.200,00	-448.404,76	244.795,24	35,3	-3.700,00	-2.334,99	-1.365,01	-147.700,00	-96.404,67
14. Saldo d. Ein- u. Auszahl. aus Invest.tätigkeit	-693.200,00	-448.404,76	244.795,24	35,3	-3.700,00	-2.334,99	-1.365,01	-147.700,00	-96.404,67
15. Finanzmittelüberschuss (+) / -fehlbetrag (-)	-2.437.500,00	-1.883.078,38	-554.421,62	22,8	-846.050,00	-705.677,35	-140.372,65	-3.025.000,00	-2.507.838,96
16. Einzahlungen aus ILV	0,00	0,00	0,00	0,0	0,00	0,00	0,00	0,00	0,00
17. Auszahlungen aus ILV	-364.600,00	-406.222,96	41.622,96	-11,4	-79.700,00	-87.538,12	7.838,12	-11.525.500,00	-11.923.904,37
18. Saldo der Ein- und Auszahlungen aus ILV	-364.600,00	-406.222,96	41.622,96	-11,4	-79.700,00	-87.538,12	7.838,12	-11.525.500,00	-11.923.904,37

Vergleich Ansatz - Ergebnis nach Teilfinanzhaushalten

Beschreibung	TH 50 - Sozialamt			TH 51 - Jugendamt			TH 52 - Grundsicherungsamt			
	Ansatz	Ergebnis	in %	Ansatz	Ergebnis	in %	Ansatz	Ergebnis	in %	
1. laufende Einzahlungen aus Verwaltungstätigkeit	0,00	0,00	0,00	0,00	0,00	0,00	0,00	0,00	0,00	
1a) + Steuern und ähnliche Abgaben	0,00	0,00	0,00	0,00	0,00	0,00	0,00	0,00	0,00	
1b) + Zuwendungen, allgemeine Umlagen u. sonst. Transfereinzahlungen	0,00	637,00	0,00	710.100,00	720.998,78	-10.898,78	0,00	0,00	0,00	
1c) + Einzahlungen aus der sozialen Sicherung	5.270.900,00	6.013.467,07	-14,1	1.970.200,00	2.235.915,87	-265.715,87	-13,5	30.644.600,00	27.854.068,10	
1d) + öffentlich-rechtliche Leistungsentgelte	8.100,00	757,96	7.342,04	800,00	610,00	190,00	23,8	800,00	1.103,02	
1e) + privatrechtliche Leistungsentgelte	30.000,00	34.441,52	-14,8	200,00	27,00	173,00	86,5	0,00	0,00	
1f) + Kostenersatzungen und Kostenumlagen	0,00	0,00	0,00	0,00	605,80	-605,80	0,00	1.000,00	1.000,00	
1g) +/- Bestandsveränderung an fertigen und unfertigen Erzeugnissen u. Leistungen	0,00	0,00	0,00	0,00	0,00	0,00	0,00	0,00	0,00	
1h) + andere aktivierte Eigenleistungen	0,00	0,00	0,00	0,00	0,00	0,00	0,00	0,00	0,00	
1i) + sonstige laufende Einzahlungen	100,00	311,37	-211,4	0,00	0,00	0,00	0,00	12.300,00	23.136,51	
1j) Summe der lf. Einzahlungen verw. Tätigkeit	5.309.100,00	6.049.614,92	-14,0	2.681.300,00	2.958.157,45	-276.857,45	-10,3	30.658.700,00	27.878.307,63	
2. lfd. Auszahlungen aus Verwaltungstätigkeit	0,00	0,00	0,00	0,00	0,00	0,00	0,00	0,00	0,00	
2a) - Personalauszahlungen	-1.920.700,00	-1.802.023,29	-118.676,71	6,2	-1.943.350,00	-2.055.798,67	112.448,67	-5,8	-4.636.100,00	-4.424.897,85
2b) - Versorgungsauszahlungen	0,00	0,00	0,00	0,00	0,00	0,00	0,00	0,00	0,00	
2c) - Auszahlungen für Sach- und Dienstleistungen	-97.600,00	-86.733,42	-10.866,58	11,1	-65.700,00	-82.724,42	17.024,42	-25,9	-2.200,00	-9,91
2d) - Zuwendungen, Umlagen und sonstige Transferauszahlungen	0,00	0,00	0,00	0,00	0,00	0,00	0,00	0,00	0,00	
2e) - Auszahlungen der sozialen Sicherung	-22.029.800,00	-21.600.312,33	-429.487,67	2,0	-9.693.000,00	-9.135.162,68	-557.837,32	5,8	-33.741.000,00	-30.112.093,80
2f) - sonstige laufende Auszahlungen	-271.600,00	-223.020,76	-48.579,24	17,9	-92.000,00	-97.916,71	5.916,71	106,4	-228.800,00	-215.976,69
2g) Summe der lfd. Auszahlungen aus Verw.tätigkeit	-24.319.700,00	-23.712.089,80	-607.610,20	2,5	-11.794.050,00	-11.267.769,06	-526.280,94	4,5	-38.608.100,00	-34.752.978,25
3. Saldo der laufenden Ein- und Auszahlungen aus Verwaltungstätigkeit	-19.010.600,00	-17.662.474,88	-1.348.125,12	7,1	-9.112.750,00	-8.309.611,61	803.138,39	8,8	-7.949.400,00	-6.874.670,62
4. + Zins- und sonstige Finanzeinzahlungen	0,00	0,00	0,00	0,00	0,00	0,00	0,00	0,00	0,00	
5. - Zins- und sonstige Finanzauszahlungen	0,00	0,00	0,00	0,00	0,00	0,00	0,00	0,00	0,00	
6. Saldo der Zins- und sonstigen Finanz- und auszahlungen	0,00	0,00	0,00	0,00	0,00	0,00	0,00	0,00	0,00	
7. Saldo der ordentl. Ein- und Auszahl.	-19.010.600,00	-17.662.474,88	-1.348.125,12	7,1	-9.112.750,00	-8.309.611,61	-803.138,39	8,8	-7.949.400,00	-6.874.670,62
8. + außerordentliche Einzahlungen	0,00	0,00	0,00	0,00	0,00	0,00	0,00	0,00	0,00	
9. - außerordentliche Auszahlungen	0,00	0,00	0,00	0,00	0,00	0,00	0,00	0,00	0,00	
10. Saldo der außerordentl. Ein- u. Auszahl.	0,00	0,00	0,00	0,00	0,00	0,00	0,00	0,00	0,00	
11. Saldo der ordentlichen und außerordentlichen Ein- und Auszahlungen	-19.010.600,00	-17.662.474,88	-1.348.125,12	7,1	-9.112.750,00	-8.309.611,61	-803.138,39	8,8	-7.949.400,00	-6.874.670,62
12. Einzahlungen aus Investitionstätigkeit	0,00	0,00	0,00	0,00	0,00	0,00	0,00	0,00	0,00	
12a) + Einzahlungen aus Investitionszuwendungen	0,00	0,00	0,00	0,00	0,00	0,00	0,00	0,00	0,00	
12b) + Einzahlungen aus Beiträgen und ähnlichen Entgelten	0,00	0,00	0,00	0,00	0,00	0,00	0,00	0,00	0,00	
12c) + Einzahlungen aus der Veräußerung von immater. VG	0,00	0,00	0,00	0,00	0,00	0,00	0,00	0,00	0,00	
12d) + Einzahl. aus der Veräußerung von Sachanl.	0,00	0,00	0,00	0,00	0,00	0,00	0,00	0,00	0,00	
12e) + Einzahl. aus der Veräußerung von Finanzanl.	0,00	0,00	0,00	0,00	0,00	0,00	0,00	0,00	0,00	
12f) + Einzahlungen aus sonstigen Ausleihungen und Kreditgewährungen	0,00	10.133,39	-10.133,39	0,0	0,00	0,00	0,00	62.000,00	113.836,11	
12g) + Einzahl. aus der Veräußerung von Vorräten	0,00	0,00	0,00	0,00	0,00	0,00	0,00	0,00	0,00	
12h) + sonstige Investitionszahlungen	0,00	0,00	0,00	0,00	0,00	0,00	0,00	0,00	0,00	
12j) Summe d. Einzahl. aus Investitionstätigkeit	0,00	10.133,39	-10.133,39	0,0	0,00	0,00	0,00	62.000,00	113.836,11	
13. Auszahlungen aus Investitionstätigkeit	0,00	0,00	0,00	0,00	0,00	0,00	0,00	0,00	0,00	
13a) - Auszahl. f. d. Erwerb v. immat. Vermögensgegenständen	-5.000,00	-4.035,80	-964,20	19,3	-20.200,00	-5.117,00	5.117,00	0,00	0,00	
13b) - Auszahl. f. d. Erwerb v. Sachanlagen	0,00	0,00	0,00	0,00	0,00	0,00	0,00	0,00	0,00	
13c) - Auszahl. f. d. Erwerb v. Finanzanlagen	0,00	0,00	0,00	0,00	0,00	0,00	0,00	0,00	0,00	
13d) - Auszahl. f. d. sonstige Ausleihungen u. Kreditgewährungen	0,00	-700,00	700,00	0,0	0,00	0,00	0,00	-74.000,00	-110.022,48	
13e) - Auszahl. f. d. Erwerb von Vorräten	0,00	0,00	0,00	0,00	0,00	0,00	0,00	0,00	0,00	
13f) - sonstige Investitionsauszahlungen	0,00	0,00	0,00	0,00	0,00	0,00	0,00	0,00	0,00	
13g) Summe d. Auszahl. aus Investitionstätigkeit	-5.000,00	-4.735,80	-264,20	5,3	-20.200,00	-27.369,14	7.169,14	-35,5	-74.000,00	-110.022,48
14. Saldo d. Ein- u. Auszahl. aus Invest.tätigkeit	-5.000,00	5.397,59	-10.397,59	208,0	-20.200,00	-27.369,14	7.169,14	-35,5	-12.000,00	-3.813,63
15. Finanzmittelüberschuss (+) / -fehlbetrag (-)	-19.015.600,00	-17.657.077,29	-1.358.522,71	7,1	-9.132.950,00	-8.336.980,75	-795.969,25	8,7	-7.961.400,00	-6.870.856,99
16. Einzahlungen aus ILV	0,00	0,00	0,00	0,00	0,00	0,00	0,00	0,00	0,00	
17. Auszahlungen aus ILV	-178.600,00	-179.514,31	914,31	-0,5	-145.700,00	-156.939,40	11.239,40	-7,7	-571.800,00	-634.331,64
18. Saldo der Ein- und Auszahlungen aus ILV	-178.600,00	-179.514,31	914,31	-0,5	-145.700,00	-156.939,40	11.239,40	-7,7	-571.800,00	-634.331,64

Beschreibung	TH 53 - Gesundheitsamt			TH 63 - Bauaufsichtsamt			TH 70 - Umweltamt		
	Ansatz	Ergebnis	in %	Ansatz	Ergebnis	in %	Ansatz	Ergebnis	in %
1. laufende Einzahlungen aus Verwaltungstätigkeit	0,00	0,00	0,00	0,00	0,00	0,00	0,00	0,00	0,00
1a) + Steuern und ähnliche Abgaben	0,00	0,00	0,00	0,00	0,00	0,00	0,00	0,00	0,00
1b) + Zuwendungen, allgemeine Umlagen u. sonst. Transfereinzahlungen	6.100,00	7.864,00	-28,9	0,00	0,00	0,00	0,00	0,00	0,00
1c) + Einzahlungen aus der sozialen Sicherung	0,00	0,00	0,00	0,00	0,00	0,00	0,00	0,00	0,00
1d) + öffentlich-rechtliche Leistungsentgelte	84.000,00	153.253,80	-82,5	350.000,00	368.709,71	-5,4	5.656.000,00	5.519.765,22	136.234,78
1e) + privatrechtliche Leistungsentgelte	100,00	0,00	100,0	604,92	604,92	0,0	50.600,00	480.046,19	-948,7
1f) + Kostenerstattungen und Kostenumlagen	100,00	102,26	-2,3	0,00	0,00	0,0	168.900,00	155.503,54	13.396,46
1g) +/- Bestandsveränderung an fertigen und unfertigen Erzeugnissen u. Leistungen	0,00	0,00	0,0	0,00	0,00	0,0	0,00	0,00	0,0
1h) + andere aktivierte Eigenleistungen	0,00	0,00	0,0	0,00	0,00	0,0	0,00	0,00	0,0
1i) + sonstige laufende Einzahlungen	0,00	0,00	0,0	60.000,00	34.356,97	42,7	59.100,00	66.310,41	-7.210,41
1j) Summe der lf. Einzahlungen Verw.tätigkeit	90.300,00	161.220,06	-78,5	410.000,00	403.671,60	1,5	5.934.600,00	6.272.225,36	-337.625,36
2. lfd. Auszahlungen aus Verwaltungstätigkeit	0,00	0,00	0,0	0,00	0,00	0,0	0,00	0,00	0,0
2a) - Personalauszahlungen	-1.387.400,00	-1.443.997,59	-4,1	-1.197.750,00	-1.181.259,20	1,4	-1.849.100,00	-1.842.149,60	-6.950,40
2b) - Versorgungsauszahlungen	0,00	0,00	0,0	0,00	0,00	0,0	0,00	0,00	0,0
2c) - Auszahlungen für Sach- und Dienstleistungen	-58.700,00	-90.508,56	-54,2	-42.000,00	-9.711,00	76,9	-6.711.500,00	-6.127.067,64	-584.432,36
2d) - Zuwendungen, Umlagen und sonstige Transferauszahlungen	-181.000,00	-181.000,00	0,0	-100.000,00	-97.097,85	2,9	0,00	0,00	0,0
2e) - Auszahlungen der sozialen Sicherung	0,00	0,00	0,0	0,00	0,00	0,0	0,00	0,00	0,0
2f) - sonstige laufende Auszahlungen	-34.800,00	-26.767,20	23,1	-41.000,00	-26.293,30	35,9	-236.500,00	-151.123,77	-85.376,23
2g) Summe der lfd. Auszahlungen aus Verw.tätigkeit	-1.661.900,00	-1.742.273,35	-4,8	-1.380.750,00	-1.314.361,35	4,8	-8.797.100,00	-8.120.341,01	-676.758,99
3. Saldo der laufenden Ein- und Auszahlungen aus Verwaltungstätigkeit	-1.571.600,00	-1.581.053,29	9,453,29	-970.750,00	-910.689,75	6,2	-2.862.500,00	-1.848.115,65	-1.014.384,35
4. + Zins- und sonstige Finanzeinzahlungen	0,00	0,00	0,0	0,00	0,00	0,0	208,53	208,53	-208,53
5. - Zins- und sonstige Finanzauszahlungen	0,00	0,00	0,0	0,00	0,00	0,0	0,00	0,00	0,0
6. Saldo der Zins- und sonstigen Finanz- und auszahlungen	0,00	0,00	0,0	0,00	0,00	0,0	0,00	0,00	0,0
7. Saldo der ordentl. Ein- und Auszahl.	-1.571.600,00	-1.581.053,29	9,453,29	-970.750,00	-910.689,75	6,2	-2.862.500,00	-1.850.986,04	-1.011.513,96
8. + außerordentliche Einzahlungen	0,00	0,00	0,0	0,00	0,00	0,0	0,00	0,00	0,0
9. - außerordentliche Auszahlungen	0,00	0,00	0,0	0,00	0,00	0,0	0,00	0,00	0,0
10. Saldo der außerordentl. Ein- u. Auszahlg.	0,00	0,00	0,0	0,00	0,00	0,0	0,00	0,00	0,0
11. Saldo der ordentlichen und außerordentlichen Ein- und Auszahlungen	-1.571.600,00	-1.581.053,29	9,453,29	-970.750,00	-910.689,75	6,2	-2.862.500,00	-1.848.091,12	-1.014.408,88
12. Einzahlungen aus Investitionstätigkeit	0,00	0,00	0,0	0,00	0,00	0,0	0,00	0,00	0,0
12a) + Einzahlungen aus Investitionszuwendungen	0,00	0,00	0,0	0,00	0,00	0,0	0,00	0,00	0,0
12b) + Einzahlungen aus Beiträgen und ähnlichen Entgelten	0,00	-125,00	125,00	0,00	0,00	0,0	0,00	14.050,00	-14.050,00
12c) + Einzahlungen aus der Veräußerung von immater. VG	0,00	0,00	0,0	0,00	0,00	0,0	0,00	0,00	0,0
12d) + Einzahlg. aus der Veräußerung von Sachanl.	0,00	0,00	0,0	0,00	0,00	0,0	0,00	0,00	0,0
12e) + Einzahlg. aus der Veräußerung von Finanzanl.	0,00	0,00	0,0	0,00	0,00	0,0	0,00	0,00	0,0
12f) + Einzahlungen aus sonstigen Ausleihungen und Kreditgewährungen	0,00	0,00	0,0	0,00	0,00	0,0	0,00	0,00	0,0
12g) + Einzahlg. aus der Veräußerung von Vorräten	0,00	0,00	0,0	0,00	0,00	0,0	0,00	0,00	0,0
12h) + sonstige Investitionseinzahlungen	0,00	0,00	0,0	0,00	0,00	0,0	0,00	0,00	0,0
12j) Summe d. Einzahlg. aus Investitionstätigkeit	0,00	-125,00	125,00	0,00	0,00	0,0	0,00	14.050,00	-14.050,00
13. Auszahlungen aus Investitionstätigkeit	0,00	0,00	0,0	0,00	0,00	0,0	0,00	0,00	0,0
13a) - Auszahlg. f. d. Erwerb v. immat. Vermögensgegenständen	0,00	0,00	0,0	0,00	0,00	0,0	0,00	0,00	0,0
13b) - Auszahlg. f. d. Erwerb v. Sachanlagen	-10.000,00	-2.908,47	70,9	-2.306,22	2.306,22	0,0	-1.261.600,00	-30.839,07	-1.230.760,93
13c) - Auszahlg. f. d. Erwerb v. Finanzanlagen	0,00	0,00	0,0	0,00	0,00	0,0	0,00	0,00	0,0
13d) - Auszahlg. f. d. sonstige Ausleihungen u. Kreditgewährungen	0,00	0,00	0,0	0,00	0,00	0,0	0,00	0,00	0,0
13e) - Auszahlg. f. d. Erwerb von Vorräten	0,00	0,00	0,0	0,00	0,00	0,0	0,00	0,00	0,0
13f) - sonstige Investitionsauszahlungen	0,00	0,00	0,0	0,00	0,00	0,0	0,00	0,00	0,0
13g) Summe d. Auszahlg. aus Investitionstätigkeit	-10.000,00	-2.908,47	70,9	-2.306,22	2.306,22	0,0	-1.261.600,00	-30.839,07	-1.230.760,93
14. Saldo d. Ein- u. Auszahlg. aus Invest.tätigkeit	-10.000,00	-3.033,47	69,7	-2.306,22	2.306,22	0,0	-1.261.600,00	-16.789,07	-1.244.810,93
15. Finanzmittelüberschuss (+)/-fehlbetrag (-)	-1.581.600,00	-1.584.086,76	2,486,76	-970.750,00	-912.995,97	6,0	-4.124.100,00	-1.864.880,19	-2.259.219,81
16. Einzahlungen aus ILV	0,00	0,00	0,0	0,00	0,00	0,0	0,00	0,00	0,0
17. Auszahlungen aus ILV	-131.700,00	-130.306,10	1,1	-137.000,00	-120.078,42	12,4	-283.000,00	-223.465,75	-59.534,25
18. Saldo der Ein- und Auszahlungen aus ILV	-131.700,00	-130.306,10	1,1	-137.000,00	-120.078,42	12,4	-283.000,00	-223.465,75	-59.534,25

Beschreibung	TH 80 - Wirtschaftsreferat			TH 90 - Allgemeine Finanzwirtschaft			Gesamthaushalt		
	Ansatz	Ergebnis	in %	Ansatz	Ergebnis	in %	Ansatz	Ergebnis	in %
1. laufende Einzahlungen aus Verwaltungstätigkeit	0,00	0,00	0,00	0,00	0,00	0,00	0,00	0,00	0,00
1a) + Steuern und ähnliche Abgaben	0,00	0,00	0,00	0,00	-174.423,95	0,00	0,00	-174.423,95	0,00
1b) + Zuwendungen, allgemeine Umlagen u. sonst. Transfereinzahlungen	771.000,00	574.180,48	196.819,52	25,5	65.792.100,00	65.832.613,11	-40.513,11	71.246.000,00	72.086.830,46
1c) + Einzahlungen aus der sozialen Sicherung	0,00	0,00	0,00	0,00	0,00	0,00	0,00	37.885.700,00	36.103.090,36
1d) + öffentlich-rechtliche Leistungsentgelte	0,00	0,00	0,00	0,00	0,00	0,00	0,00	9.104.300,00	9.332.130,10
1e) + privatrechtliche Leistungsentgelte	0,00	0,00	0,00	0,00	0,00	0,00	0,00	1.337.600,00	1.927.238,69
1f) + Kostenersatzungen und Kostenumlagen	0,00	0,00	0,00	0,00	0,00	0,00	0,00	2.667.400,00	2.704.062,47
1g) +/- Bestandsveränderung an fertigen und unfertigen Erzeugnissen u. Leistungen	0,00	0,00	0,00	0,00	0,00	0,00	0,00	0,00	0,00
1h) + andere aktivierte Eigenleistungen	0,00	0,00	0,00	0,00	0,00	0,00	0,00	0,00	0,00
1i) + sonstige laufende Einzahlungen	0,00	0,00	0,00	100,00	2.505,12	-2.405,12	-2.405,12	319.500,00	400.934,02
1j) Summe der lf. Einzahlungen verw. Tätigkeit	771.000,00	574.180,48	196.819,52	25,5	65.792.200,00	65.660.694,28	131.505,72	122.560.500,00	122.379.862,15
2. lfd. Auszahlungen aus Verwaltungstätigkeit	0,00	0,00	0,00	0,00	0,00	0,00	0,00	0,00	0,00
2a) - Personalauszahlungen	-170.550,00	-176.419,76	5.869,76	-3,4	0,00	0,00	0,00	-32.552.600,00	-32.165.018,03
2b) - Versorgungsauszahlungen	0,00	0,00	0,00	0,00	0,00	0,00	0,00	-36.200,00	-9.755,53
2c) - Auszahlungen für Sach- und Dienstleistungen	-514.100,00	39.067,22	-553.167,22	107,6	0,00	0,00	0,00	-19.416.200,00	-18.092.065,64
2d) - Zuwendungen, Umlagen und sonstige Transferauszahlungen	-505.000,00	-539.000,51	34.000,51	-6,7	-1.069.600,00	-1.069.536,27	-63,73	-3.089.300,00	-3.124.214,37
2e) - Auszahlungen der sozialen Sicherung	0,00	0,00	0,00	0,00	0,00	0,00	0,00	-65.463.800,00	-60.847.568,81
2f) - sonstige laufende Auszahlungen	-148.700,00	-134.388,79	-14.311,21	9,6	0,00	0,00	0,00	-4.188.600,00	-3.458.661,66
2g) Summe der lfd. Auszahlungen aus Verw.tätigkeit	-1.338.350,00	-810.741,84	-527.608,16	39,4	-1.069.600,00	-1.069.536,27	-63,73	-124.746.700,00	-117.697.284,04
3. Saldo der laufenden Ein- und Auszahlungen aus Verwaltungstätigkeit	-567.350,00	-236.561,36	-330.788,64	58,3	64.722.600,00	64.591.158,01	131.441,99	-2.186.200,00	4.682.578,11
4. + Zins- und sonstige Finanzeinzahlungen	0,00	0,00	0,00	0,00	550.000,00	896.927,95	-346.927,95	810.000,00	1.162.305,73
5. - Zins- und sonstige Finanzauszahlungen	0,00	0,00	0,00	0,00	-1.015.000,00	-915.250,91	-99.749,09	-1.015.000,00	-925.407,83
6. Saldo der Zins- und sonstigen Finanzein- und auszahlungen	0,00	0,00	0,00	0,00	-465.000,00	-18.322,96	-446.677,04	-205.000,00	236.897,90
7. Saldo der ordentl. Ein- und Auszahl.	-567.350,00	-236.561,36	-330.788,64	58,3	64.257.600,00	64.572.835,05	-315.235,05	-2.391.200,00	4.919.476,01
8. + außerordentliche Einzahlungen	0,00	0,00	0,00	0,00	0,00	0,00	0,00	0,00	0,00
9. - außerordentliche Auszahlungen	0,00	0,00	0,00	0,00	0,00	0,00	0,00	-60.000,00	-18.726,03
10. Saldo der außerordentl. Ein- u. Auszahl.	0,00	0,00	0,00	0,00	0,00	0,00	0,00	-60.000,00	-15.647,11
11. Saldo der ordentlichen und außerordentlichen Ein- und Auszahlungen	-567.350,00	-236.561,36	-330.788,64	58,3	64.257.600,00	64.572.835,05	-315.235,05	-2.451.200,00	4.903.828,90
12. Einzahlungen aus Investitionstätigkeit	0,00	0,00	0,00	0,00	0,00	0,00	0,00	0,00	0,00
12a) + Einzahlungen aus Investitionszuwendungen	0,00	236.411,32	-236.411,32	0,00	0,00	0,00	0,00	6.068.600,00	3.739.310,09
12b) + Einzahlungen aus Beiträgen und ähnlichen Entgelten	0,00	0,00	0,00	0,00	0,00	0,00	0,00	0,00	13.925,00
12c) + Einzahlungen aus der Veräußerung von immater. VG	0,00	0,00	0,00	0,00	0,00	0,00	0,00	0,00	0,00
12d) + Einzahl. aus der Veräußerung von Sachanl.	0,00	0,00	0,00	0,00	0,00	0,00	0,00	0,00	0,00
12e) + Einzahl. aus der Veräußerung von Finanzanl.	0,00	0,00	0,00	0,00	0,00	0,00	0,00	0,00	5.835,16
12f) + Einzahlungen aus sonstigen Ausleihungen und Kreditgewährungen	0,00	0,00	0,00	0,00	0,00	0,00	0,00	62.000,00	123.969,50
12g) + Einzahl. aus der Veräußerung von Vorräten	0,00	0,00	0,00	0,00	0,00	0,00	0,00	0,00	143.270,00
12h) + sonstige Investitionseinzahlungen	0,00	0,00	0,00	0,00	0,00	0,00	0,00	0,00	0,00
12i) Summe d. Einzahl. aus Investitionstätigkeit	0,00	236.411,32	-236.411,32	0,00	0,00	0,00	0,00	6.130.600,00	4.026.309,75
13. Auszahlungen aus Investitionstätigkeit	0,00	0,00	0,00	0,00	0,00	0,00	0,00	0,00	0,00
13a) - Auszahl. f. d. Erwerb v. immat. Vermögensgegenständen	0,00	-236.411,32	236.411,32	0,00	0,00	0,00	0,00	-190.000,00	-494.533,35
13b) - Auszahl. f. d. Erwerb v. Sachanlagen	0,00	0,00	0,00	0,00	0,00	0,00	0,00	-11.069.000,00	-6.435.320,37
13c) - Auszahl. f. d. Erwerb v. Finanzanlagen	0,00	0,00	0,00	0,00	0,00	0,00	0,00	0,00	0,00
13d) - Auszahl. f. d. sonstige Ausleihungen u. Kreditgewährungen	0,00	0,00	0,00	0,00	0,00	0,00	0,00	-74.000,00	-110.722,48
13e) - Auszahl. f. d. Erwerb von Vorräten	0,00	0,00	0,00	0,00	0,00	0,00	0,00	0,00	0,00
13f) - sonstige Investitionsauszahlungen	0,00	0,00	0,00	0,00	0,00	0,00	0,00	0,00	0,00
13g) Summe d. Auszahl. aus Investitionstätigkeit	0,00	-236.411,32	236.411,32	0,00	0,00	0,00	0,00	-11.333.000,00	-7.040.576,20
14. Saldo d. Ein- u. Auszahl. aus Invest.tätigkeit	0,00	0,00	0,00	0,00	0,00	0,00	0,00	-5.202.400,00	-3.014.266,45
15. Finanzmittelüberschuss (+) / -fehlbetrag (-)	-567.350,00	-236.561,36	-330.788,64	58,3	64.257.600,00	64.572.835,05	-315.235,05	-7.653.600,00	1.889.562,45
16. Einzahlungen aus ILV	0,00	0,00	0,00	0,00	0,00	0,00	0,00	14.207.400,00	14.657.883,04
17. Auszahlungen aus ILV	-21.800,00	-16.398,56	-5.401,44	24,8	0,00	0,00	0,00	-14.207.400,00	-14.657.883,04
18. Saldo der Ein- und Auszahlungen aus ILV	-21.800,00	-16.398,56	-5.401,44	24,8	0,00	0,00	0,00	0,00	0,00

Beschreibung	TH 01 - Verwaltungsführung			TH 10 - Hauptamt			TH 14 - Rechnungsprüfungsamt		
	Ergebnis VJ	Ergebnis Ifd.	Saldo in EUR in %	Ergebnis VJ	Ergebnis Ifd.	Saldo in EUR in %	Ergebnis VJ	Ergebnis Ifd.	Saldo in EUR in %
1. laufende Einzahlungen aus Verwaltungstätigkeit	0,00	0,00	0,00	0,00	0,00	0,00	0,00	0,00	0,00
1a) + Steuern und ähnliche Abgaben	0,00	0,00	0,00	0,00	0,00	0,00	0,00	0,00	0,00
1b) + Zuwendungen, allgemeine Umlagen u. sonst. Transfereinzahlungen	100.303,22	106.271,22	-4.968,00	8.468,46	5.311,16	3.157,30	0,00	0,00	0,00
1c) + Einzahlungen aus der sozialen Sicherung	0,00	0,00	0,00	0,00	0,00	0,00	0,00	0,00	0,00
1d) + öffentlich-rechtliche Leistungsentgelte	0,00	76,00	-76,00	805,00	350,70	454,30	0,00	0,00	0,00
1e) + privatrechtliche Leistungsentgelte	3.705,00	4.925,00	-1.220,00	-554,83	2.634,41	-3.189,24	0,00	0,00	0,00
1f) + Kostenersatzungen und Kostenumlagen	5.229,53	5.293,55	-64,02	216.366,76	224.811,69	-8.444,93	0,00	0,00	0,00
1g) +/- Bestandsveränderung an fertigen und unfertigen Erzeugnissen u.	0,00	0,00	0,00	0,00	0,00	0,00	0,00	0,00	0,00
1h) + andere aktivierte Eigenleistungen	0,00	0,00	0,00	0,00	0,00	0,00	0,00	0,00	0,00
1i) + sonstige laufende Einzahlungen	0,00	0,00	0,00	0,00	30,26	-30,26	0,00	0,00	0,00
1j) Summe der Ifd. Einzahlungen Verw.tätigkeit	109.237,75	115.565,77	-6.328,02	225.085,39	233.138,22	-8.052,83	0,00	0,00	0,00
2. Ifd. Auszahlungen aus Verwaltungstätigkeit	0,00	0,00	0,00	0,00	0,00	0,00	0,00	0,00	0,00
2a) - Personalauszahlungen	-822.035,02	-774.396,59	-47.638,43	-2.922.953,29	-3.079.136,89	166.183,60	-5,3	-537.443,46	14.739,04
2b) - Versorgungsauszahlungen	0,00	0,00	0,00	-7.768,64	-9.755,53	1.986,89	-25,6	0,00	0,00
2c) - Auszahlungen für Sach- und Dienstleistungen	-31.394,05	-28.311,89	-3.082,16	-101.966,89	-76.214,33	-25.752,56	25,3	0,00	0,00
2d) - Zuwendungen, Umlagen und sonstige Transferauszahlungen	-66.663,66	-71.390,47	4.726,81	0,00	0,00	0,00	0,0	0,00	0,00
2e) - Auszahlungen der sozialen Sicherung	0,00	0,00	0,00	0,00	0,00	0,00	0,0	0,00	0,00
2f) - sonstige laufende Auszahlungen	-73.041,96	-79.200,29	6.158,33	-1.129.081,97	-1.227.613,01	98.531,04	-8,7	-10.416,75	321,78
2g) Summe der Ifd. Auszahlungen aus Verw.tätigkeit	-993.134,69	-953.299,24	-39.835,45	-4.161.770,79	-4.392.719,76	230.949,97	-5,6	-547.860,21	15.060,82
3. Saldo der laufenden Ein- und Auszahlungen aus Verwaltungstätigkeit	-883.896,94	-837.733,47	-46.163,47	-3.936.685,40	-4.159.581,54	222.896,14	-5,7	-547.860,21	15.060,82
4. + Zins- und sonstige Finanzeinzahlungen	0,00	0,00	0,00	0,00	0,00	0,00	0,0	0,00	0,00
5. - Zins- und sonstige Finanzauszahlungen	0,00	0,00	0,00	0,00	0,00	0,00	0,0	0,00	0,00
6. Saldo der Zins- und sonstigen Finanzein- und auszahlungen	0,00	0,00	0,00	0,00	0,00	0,00	0,0	0,00	0,00
7. Saldo der ordentl. Ein- und Auszahl.	-883.896,94	-837.733,47	-46.163,47	-3.936.685,40	-4.159.581,54	222.896,14	-5,7	-547.860,21	15.060,82
8. + außerordentliche Einzahlungen	0,00	0,00	0,00	0,00	0,00	0,00	0,0	0,00	0,00
9. - außerordentliche Auszahlungen	0,00	0,00	0,00	0,00	0,00	0,00	0,0	0,00	0,00
10. Saldo der außerordentl. Ein- u. Auszahl.	0,00	0,00	0,00	0,00	0,00	0,00	0,0	0,00	0,00
11. Saldo der ordentlichen und außerordentlichen Ein- und Auszahl	-883.896,94	-837.733,47	-46.163,47	-3.936.685,40	-4.159.581,54	222.896,14	-5,7	-547.860,21	15.060,82
12. Einzahlungen aus Investitionstätigkeit	0,00	0,00	0,00	0,00	0,00	0,00	0,0	0,00	0,00
12a) + Einzahlungen aus Investitionszuwendungen	0,00	0,00	0,00	207.555,80	217.921,30	-10.365,50	-5,0	0,00	0,00
12b) + Einzahlungen aus Beiträgen und ähnlichen Entgelten	0,00	0,00	0,00	0,00	0,00	0,00	0,0	0,00	0,00
12c) + Einzahlungen aus der Veräußerung von immater. VG	0,00	0,00	0,00	0,00	0,00	0,00	0,0	0,00	0,00
12d) + Einzahlungen aus der Veräußerung von Sachanl.	0,00	0,00	0,00	1.414,75	178,50	1.236,25	87,4	0,00	0,00
12e) + Einzahl. aus der Veräußerung von Finanzanl.	0,00	0,00	0,00	0,00	0,00	0,00	0,0	0,00	0,00
12f) + Einzahlungen aus sonstigen Ausleihungen und Kreditgewährungen	0,00	0,00	0,00	0,00	0,00	0,00	0,0	0,00	0,00
12g) + Einzahl. aus der Veräußerung von Vorräten	0,00	0,00	0,00	0,00	0,00	0,00	0,0	0,00	0,00
12h) + sonstige Investitionseinzahlungen	0,00	0,00	0,00	0,00	0,00	0,00	0,0	0,00	0,00
12j) Summe d. Einzahl. aus Investitionstätigkeit	0,00	0,00	0,00	208.970,55	218.099,80	-9.129,25	-4,4	0,00	0,00
13. Auszahlungen aus Investitionstätigkeit	0,00	0,00	0,00	0,00	0,00	0,00	0,0	0,00	0,00
13a) - Auszahl. f. d. Erwerb v. immat. Vermögensgegenständen	0,00	0,00	0,00	-109.801,70	-65.554,00	-44.247,70	40,3	0,00	0,00
13b) - Auszahl. f. d. Erwerb v. Sachanlagen	-3.029,66	-112,89	-2.916,77	-499.323,27	-613.398,04	114.074,77	-22,9	0,00	4.776,61
13c) - Auszahl. f. d. Erwerb v. Finanzanlagen	0,00	0,00	0,00	0,00	0,00	0,00	0,0	0,00	0,00
13d) - Auszahl. f. d. sonstige Ausleihungen u. Kreditgewährungen	0,00	0,00	0,00	0,00	0,00	0,00	0,0	0,00	0,00
13e) - Auszahl. f. d. Erwerb von Vorräten	0,00	0,00	0,00	0,00	0,00	0,00	0,0	0,00	0,00
13f) - sonstige Investitionsauszahlungen	0,00	0,00	0,00	0,00	0,00	0,00	0,0	0,00	0,00
13g) Summe d. Auszahl. aus Investitionstätigkeit	-3.029,66	-112,89	-2.916,77	-609.124,97	-678.952,04	69.827,07	-11,5	0,00	4.776,61
14. Saldo d. Ein- u. Auszahl. aus Invest.tätigkeit	-3.029,66	-112,89	-2.916,77	-400.154,42	-460.852,24	60.697,82	-15,2	0,00	4.776,61
15. Finanzmittelüberschuss (+)/-fehlbetrag (-)	-886.926,60	-837.846,36	-49.080,24	-4.336.839,82	-4.620.433,78	283.593,96	-6,5	-547.860,21	19.837,43
16. Einzahlungen aus ILV	0,00	0,00	0,00	1.229.500,00	1.095.699,63	133.800,37	10,9	37.100,00	-3.234,68
17. Auszahlungen aus ILV	-95.600,00	-96.892,24	1.292,24	-372.700,00	-396.202,53	23.502,53	-6,3	-32.386,27	-513,73
18. Saldo der Ein- und Auszahlungen aus ILV	-95.600,00	-96.892,24	1.292,24	856.800,00	699.497,10	157.302,90	18,4	4.200,00	-3.748,41

Vergleich Ergebnis Vorjahr - Ergebnis laufendes Jahr
nach Teilfinanzhaushalten

Beschreibung	TH 15 - Kommunalaufsicht			TH 20 - Finanzverwaltung			TH 23 - Liegenschaftsamt		
	Ergebnis VJ	Ergebnis lfd.	Saldo in EUR in %	Ergebnis VJ	Ergebnis lfd.	Saldo in EUR in %	Ergebnis VJ	Ergebnis lfd.	Saldo in EUR in %
1. laufende Einzahlungen aus Verwaltungstätigkeit	0,00	0,00	0,00	0,00	0,00	0,00	0,00	0,00	0,00
1a) + Steuern und ähnliche Abgaben	0,00	0,00	0,00	0,00	0,00	0,00	0,00	0,00	0,00
1b) + Zuwendungen, allgemeine Umlagen u. sonst. Transfereinzahlungen	0,00	0,00	0,00	0,00	0,00	0,00	196.130,03	599.181,30	-403.051,27
1c) + Einzahlungen aus der sozialen Sicherung	0,00	0,00	0,00	0,00	0,00	0,00	0,00	0,00	0,00
1d) + öffentlich-rechtliche Leistungsentgelte	1.360,00	1.335,00	25,00	24.266,00	40.179,00	-15.913,00	18.297,65	2.982,67	15.314,98
1e) + privatrechtliche Leistungsentgelte	0,00	0,00	0,00	0,00	0,00	0,00	154.473,49	161.160,24	-6.686,75
1f) + Kostenersatzungen und Kostenumlagen	0,00	0,00	0,00	5.253,76	4.769,22	484,54	105.939,94	80.719,27	25.220,67
1g) +/- Bestandsveränderung an fertigen und unfertigen Erzeugnissen u.	0,00	0,00	0,00	0,00	0,00	0,00	0,00	0,00	0,00
1h) + andere aktivierte Eigenleistungen	0,00	0,00	0,00	0,00	0,00	0,00	0,00	0,00	0,00
1i) + sonstige laufende Einzahlungen	0,00	0,00	0,00	120.143,94	128.973,46	-8.829,52	202.216,83	120.654,59	81.562,24
1j) Summe der lfd. Einzahlungen Verw.tätigkeit	1.360,00	1.335,00	25,00	149.663,70	173.921,68	-24.257,98	677.057,94	964.698,07	-287.640,13
2. lfd. Auszahlungen aus Verwaltungstätigkeit	-288.688,94	-311.811,94	23.123,00	-1.292.459,41	-1.308.860,63	16.401,22	-4.718.660,59	-4.459.153,23	-259.507,36
2a) - Personalauszahlungen	0,00	0,00	0,00	0,00	0,00	0,00	0,00	0,00	0,00
2b) - Versorgungsauszahlungen	-34.200,31	0,00	-34.200,31	-2.758,67	-1.402,77	-1.355,90	-5.289.214,14	-6.505.341,04	1.216.126,90
2c) - Auszahlungen für Sach- und Dienstleistungen	0,00	0,00	0,00	0,00	0,00	0,00	0,00	0,00	0,00
2d) - Zuwendungen, Umlagen und sonstige Transferauszahlungen	0,00	0,00	0,00	-265.151,25	-265.151,25	0,00	-221,28	-221,28	0,00
2e) - Auszahlungen der sozialen Sicherung	0,00	0,00	0,00	0,00	0,00	0,00	0,00	0,00	0,00
2f) - sonstige laufende Auszahlungen	-6.720,16	-1.857,94	-4.862,22	-149.799,68	-135.221,54	-14.578,14	-593.729,60	-526.649,56	-67.080,04
2g) Summe der lfd. Auszahlungen aus Verw.tätigkeit	-328.609,41	-313.669,88	-15.939,53	-1.710.169,01	-1.710.636,19	467,18	-10.601.825,61	-11.491.365,11	889.539,50
3. Saldo der laufenden Ein- und Auszahlungen aus Verwaltungstätigkeit	-328.249,41	-312.334,88	-15.914,53	4,9	-1.560.505,31	-23.790,80	-9.924.767,67	-10.526.667,04	601.899,37
4. + Zins- und sonstige Finanzeinzahlungen	0,00	0,00	0,00	265.169,25	265.169,25	-18,00	0,00	0,00	0,00
5. - Zins- und sonstige Finanzauszahlungen	0,00	0,00	0,00	0,00	0,00	0,00	0,00	-7.078,00	7.078,00
6. Saldo der Zins- und sonstigen Finanzein- und auszahlungen	-328.249,41	-312.334,88	-15.914,53	4,9	-1.295.354,06	-1.271.545,26	-9.924.767,67	-10.533.745,04	608.977,37
7. Saldo der ordentl. Ein- und Auszahl.	0,00	0,00	0,00	0,00	0,00	0,00	0,00	0,00	0,00
8. + außerordentliche Einzahlungen	0,00	0,00	0,00	0,00	0,00	0,00	0,00	0,00	0,00
9. - außerordentliche Auszahlungen	0,00	0,00	0,00	0,00	0,00	0,00	-60.832,53	-18.542,03	-42.290,50
10. Saldo der außerordentl. Ein- u. Auszahl.	0,00	0,00	0,00	0,00	0,00	0,00	-60.832,53	-18.542,03	-42.290,50
11. Saldo der ordentlichen und außerordentlichen Ein- und Auszahl	-328.249,41	-312.334,88	-15.914,53	4,9	-1.295.354,06	-1.271.545,26	-9.985.600,20	-10.552.287,07	566.686,87
12. Einzahlungen aus Investitionstätigkeit	0,00	0,00	0,00	0,00	0,00	0,00	0,00	0,00	0,00
12a) + Einzahlungen aus Investitionszuwendungen	0,00	0,00	0,00	0,00	0,00	0,00	4.424.916,11	3.284.977,47	1.139.938,64
12b) + Einzahlungen aus Beiträgen und ähnlichen Entgelten	0,00	0,00	0,00	0,00	0,00	0,00	0,00	0,00	0,00
12c) + Einzahlungen aus der Veräußerung von immater. VG	0,00	0,00	0,00	0,00	0,00	0,00	0,00	0,00	0,00
12d) + Einzahl. aus der Veräußerung von Sachanl.	0,00	0,00	0,00	0,00	0,00	0,00	2.556,46	5.656,66	-3.100,20
12e) + Einzahl. aus der Veräußerung von Finanzanl.	0,00	0,00	0,00	0,00	0,00	0,00	0,00	0,00	0,00
12f) + Einzahlungen aus sonstigen Ausleihungen und Kreditgewährungen	0,00	0,00	0,00	0,00	0,00	0,00	0,00	0,00	0,00
12g) + Einzahl. aus der Veräußerung von Vorräten	0,00	0,00	0,00	0,00	0,00	0,00	334.600,00	143.270,00	191.330,00
12h) + sonstige Investitionseinzahlungen	0,00	0,00	0,00	0,00	0,00	0,00	0,00	0,00	0,00
12i) Summe d. Einzahl. aus Investitionstätigkeit	0,00	0,00	0,00	0,00	0,00	0,00	4.762.072,57	3.433.904,13	1.328.168,44
13. Auszahlungen aus Investitionstätigkeit	0,00	0,00	0,00	0,00	0,00	0,00	0,00	0,00	0,00
13a) - Auszahl. f. d. Erwerb v. immat. Vermögensgegenständen	0,00	0,00	0,00	0,00	0,00	0,00	-109.068,70	-33.935,20	-75.133,50
13b) - Auszahl. f. d. Erwerb v. Sachanlagen	0,00	0,00	0,00	0,00	0,00	0,00	-4.813.097,30	-5.361.062,54	547.965,24
13c) - Auszahl. f. d. Erwerb v. Finanzanlagen	0,00	0,00	0,00	0,00	0,00	0,00	0,00	0,00	0,00
13d) - Auszahl. f. d. sonstige Ausleihungen u. Kreditgewährungen	0,00	0,00	0,00	0,00	0,00	0,00	0,00	0,00	0,00
13e) - Auszahl. f. d. Erwerb von Vorräten	0,00	0,00	0,00	0,00	0,00	0,00	0,00	0,00	0,00
13f) - sonstige Investitionsauszahlungen	0,00	0,00	0,00	0,00	0,00	0,00	0,00	0,00	0,00
13g) Summe d. Auszahl. aus Investitionstätigkeit	0,00	0,00	0,00	0,00	0,00	0,00	-4.922.166,00	-5.394.997,74	472.831,74
14. Saldo d. Ein- u. Auszahl. aus Invest.tätigkeit	0,00	0,00	0,00	0,00	0,00	0,00	-160.093,43	-1.961.093,61	1.801.000,18
15. Finanzmittelüberschuss (+)/-fehlbetrag (-)	-328.249,41	-312.334,88	-15.914,53	4,9	-1.295.354,06	-1.271.545,26	-10.145.693,63	-12.513.380,68	2.367.687,05
16. Einzahlungen aus ILV	-33.900,00	-27.355,14	-6.544,86	19,3	-203.400,00	-198.625,58	-29.500,00	-1.721,65	-1.778,35
17. Auszahlungen aus ILV	-33.900,00	-27.355,14	-6.544,86	19,3	-203.400,00	-198.625,58	-29.500,00	-1.721,65	-1.778,35
18. Saldo der Ein- und Auszahlungen aus ILV	-33.900,00	-27.355,14	-6.544,86	19,3	-203.400,00	-130.026,54	12.911.300,00	13.425.528,04	-514.228,04

Vergleich Ergebnis Vorjahr - Ergebnis laufendes Jahr
nach Teilfinanzhaushalten

Beschreibung	TH 32 - Rechts- und Ordnungsumsatz			TH 39 - Veterinärmarkt			TH 40 - Schulverwaltungsamt		
	Ergebnis VJ	Ergebnis lfd.	Saldo in EUR in %	Ergebnis VJ	Ergebnis lfd.	Saldo in EUR in %	Ergebnis VJ	Ergebnis lfd.	Saldo in EUR in %
1. laufende Einzahlungen aus Verwaltungstätigkeit	0,00	0,00	0,00	0,00	0,00	0,00	0,00	0,00	0,00
1a) + Steuern und ähnliche Abgaben	0,00	0,00	0,00	0,00	0,00	0,00	0,00	0,00	0,00
1b) + Zuwendungen, allgemeine Umlagen u. sonst. Transfereinzahlungen	42.608,45	40.870,40	1.738,05	4,1	0,00	0,00	4.089,141,11	4.199,903,01	-1.107,761,90
1c) + Einzahlungen aus der sozialen Sicherung	0,00	0,00	0,00	0,00	0,00	0,00	640,68	-360,68	1.001,36
1d) + öffentlich-rechtliche Leistungsentgelte	1.241.356,10	1.276.129,52	-34.773,42	-2,8	459.758,74	567.288,52	-107.529,78	1.399.588,98	-105.388,09
1e) + privatrechtliche Leistungsentgelte	28.945,77	27.408,82	1.536,95	5,3	666,14	-666,14	1.195.943,98	1.164.724,45	31.219,53
1f) + Kostenersatzungen und Kostenumlagen	225.826,13	254.645,04	-28.818,91	-12,8	88,00	88,00	2.115.528,92	1.977.612,10	137.916,82
1g) +/- Bestandsveränderung an fertigen und unfertigen Erzeugnissen u.	0,00	0,00	0,00	0,00	0,00	0,00	0,00	0,00	0,00
1h) + andere aktivierte Eigenleistungen	0,00	0,00	0,00	0,00	0,00	0,00	0,00	0,00	0,00
1i) + sonstige laufende Einzahlungen	16.121,83	20.709,92	-4.588,09	-28,5	3.278,06	943,64	1.479,85	1.610,99	-131,14
1j) Summe der lfd. Einzahlungen aus Verwaltungstätigkeit	1.554.858,28	1.619.763,70	-64.905,42	-4,2	463.124,80	570.289,08	-107.164,28	8.743.078,85	-46.143,42
2. lfd. Auszahlungen aus Verwaltungstätigkeit	-2.406.569,69	-2.571.661,07	165.091,38	-6,9	-1.083.569,62	-1.143.750,36	60.180,74	-5,6	-4.893.862,80
2a) - Personalauszahlungen	0,00	0,00	0,00	0,00	0,00	0,00	0,00	0,00	0,00
2b) - Versorgungsauszahlungen	-280.396,72	-269.506,05	-10.890,67	-3,9	-90.570,24	-112.955,07	22.384,83	-24,7	-4.794.069,25
2c) - Auszahlungen für Sach- und Dienstleistungen	-51.015,00	-61.200,00	10.185,00	-20,0	0,00	0,00	0,00	0,00	-994.605,55
2d) - Zuwendungen, Umlagen und sonstige Transferauszahlungen	0,00	0,00	0,00	0,00	0,00	0,00	0,00	0,00	0,00
2e) - Auszahlungen der sozialen Sicherung	-119.033,84	-152.070,20	33.036,36	-27,8	-19.301,80	-16.926,01	-2.375,79	12,3	-523.759,29
2f) - sonstige laufende Auszahlungen	-2.857.015,25	-3.054.437,32	197.422,07	-6,9	-1.193.441,66	-1.273.631,44	80.189,78	-6,7	-11.206.276,89
2g) Summe der lfd. Auszahlungen aus Verw.tätigkeit	-1.302.156,97	-1.434.673,82	132.516,65	-10,2	-730.316,86	-703.342,36	-26.974,50	3,7	-2.509.341,46
4. + Zins- und sonstige Finanzeinzahlungen	0,00	0,00	0,00	0,00	0,00	0,00	0,00	0,00	0,00
5. - Zins- und sonstige Finanzauszahlungen	0,00	0,00	0,00	0,00	0,00	0,00	0,00	0,00	0,00
6. Saldo der Zins- und sonstigen Finanzein- und auszahlungen	-1.302.156,97	-1.434.673,82	132.516,65	-10,2	-730.316,86	-703.342,36	-26.974,50	3,7	-2.509.341,46
7. Saldo der ordentl. Ein- und Auszahl.	0,00	0,00	0,00	0,00	0,00	0,00	0,00	0,00	0,00
8. + außerordentliche Einzahlungen	0,00	0,00	0,00	0,00	0,00	0,00	0,00	0,00	0,00
9. - außerordentliche Auszahlungen	0,00	0,00	0,00	0,00	0,00	0,00	0,00	0,00	0,00
10. Saldo der außerordentl. Ein- u. Auszahl.	0,00	0,00	0,00	0,00	0,00	0,00	0,00	0,00	0,00
11. Saldo der ordentlichen und außerordentlichen Ein- und Auszahl	-1.302.156,97	-1.434.673,82	132.516,65	-10,2	-730.316,86	-703.342,36	-26.974,50	3,7	-2.509.341,46
12. Einzahlungen aus Investitionstätigkeit	0,00	0,00	0,00	0,00	0,00	0,00	0,00	0,00	0,00
12a) + Einzahlungen aus Investitionszuwendungen	15.380,77	0,00	15.380,77	100,0	0,00	0,00	0,00	0,00	0,00
12b) + Einzahlungen aus Beiträgen und ähnlichen Entgelten	0,00	0,00	0,00	0,00	0,00	0,00	0,00	0,00	0,00
12c) + Einzahlungen aus der Veräußerung von immater. VG	0,00	0,00	0,00	0,00	0,00	0,00	0,00	0,00	0,00
12d) + Einzahl. aus der Veräußerung von Sachanl.	1.200,00	0,00	1.200,00	100,0	0,00	0,00	0,00	0,00	0,00
12e) + Einzahl. aus der Veräußerung von Finanzanl.	0,00	0,00	0,00	0,00	0,00	0,00	0,00	0,00	0,00
12f) + Einzahlungen aus sonstigen Ausleihungen und Kreditgewährungen	0,00	0,00	0,00	0,00	0,00	0,00	0,00	0,00	0,00
12g) + Einzahl. aus der Veräußerung von Vorräten	0,00	0,00	0,00	0,00	0,00	0,00	0,00	0,00	0,00
12h) + sonstige Investitionseinzahlungen	0,00	0,00	0,00	0,00	0,00	0,00	0,00	0,00	0,00
12j) Summe d. Einzahl. aus Investitionstätigkeit	16.580,77	0,00	16.580,77	100,0	0,00	0,00	0,00	0,00	0,00
13. Auszahlungen aus Investitionstätigkeit	0,00	0,00	0,00	0,00	0,00	0,00	0,00	0,00	0,00
13a) - Auszahl. f. d. Erwerb v. immat. Vermögensgegenständen	-70.956,41	-153.515,83	153.515,83	-315,6	-523,98	-2.334,99	1.811,01	-345,6	-171.165,74
13b) - Auszahl. f. d. Erwerb v. Sachanlagen	0,00	-294.888,93	223.932,52	-315,6	0,00	0,00	0,00	0,00	0,00
13c) - Auszahl. f. d. Erwerb v. Finanzanlagen	0,00	0,00	0,00	0,00	0,00	0,00	0,00	0,00	0,00
13d) - Auszahl. f. d. sonstige Ausleihungen u. Kreditgewährungen	0,00	0,00	0,00	0,00	0,00	0,00	0,00	0,00	0,00
13e) - Auszahl. f. d. Erwerb von Vorräten	0,00	0,00	0,00	0,00	0,00	0,00	0,00	0,00	0,00
13f) - sonstige Investitionsauszahlungen	0,00	0,00	0,00	0,00	0,00	0,00	0,00	0,00	0,00
13g) Summe d. Auszahl. aus Investitionstätigkeit	-70.956,41	-448.404,76	377.448,35	-531,9	-523,98	-2.334,99	1.811,01	-345,6	-171.165,74
14. Saldo d. Ein- u. Auszahl. aus Invest.tätigkeit	-54.375,64	-448.404,76	394.029,12	-724,6	-523,98	-2.334,99	1.811,01	-345,6	-170.876,74
15. Finanzmittelüberschuss (+)/-fehlbetrag (-)	-1.356.532,61	-1.883.078,38	526.545,77	-38,8	-730.840,84	-705.677,35	-25.163,49	3,4	-2.680.218,20
16. Einzahlungen aus ILV	0,00	0,00	0,00	0,00	0,00	0,00	0,00	0,00	0,00
17. Auszahlungen aus ILV	-364.600,00	-406.222,96	41.622,96	-11,4	-79.700,00	-87.538,12	7.838,12	-9,8	-11.525.500,00
18. Saldo der Ein- und Auszahlungen aus ILV	-364.600,00	-406.222,96	41.622,96	-11,4	-79.700,00	-87.538,12	7.838,12	-9,8	-11.525.500,00

Vergleich Ergebnis Vorjahr - Ergebnis laufendes Jahr
nach Teilfinanzhaushalten

Beschreibung	TH 50 - Sozialamt			TH 51 - Jugendamt			TH 52 - Grundsicherungsamt		
	Ergebnis VJ	Ergebnis lfd.	Saldo in EUR in %	Ergebnis VJ	Ergebnis lfd.	Saldo in EUR in %	Ergebnis VJ	Ergebnis lfd.	Saldo in EUR in %
1. laufende Einzahlungen aus Verwaltungstätigkeit	0,00	0,00	0,00	0,00	0,00	0,00	0,00	0,00	0,00
1a) + Steuern und ähnliche Abgaben	0,00	0,00	0,00	0,00	0,00	0,00	0,00	0,00	0,00
1b) + Zuwendungen, allgemeine Umlagen u. sonst. Transfereinzahlungen	612,00	637,00	-25,00	715.128,92	720.998,78	-5.869,86	0,00	0,00	0,00
1c) + Einzahlungen aus der sozialen Sicherung	18.046.338,89	6.013.467,07	12.032.871,82	66,7	1.840.431,48	-395.484,39	-21,5	28.739.744,68	27.854.068,10
1d) + öffentlich-rechtliche Leistungsentgelte	8.931,93	757,96	8.173,97	91,5	1.380,00	610,00	55,8	1.257,40	1.103,02
1e) + privatrechtliche Leistungsentgelte	32.276,78	34.441,52	-2.164,74	-6,7	83,00	27,00	67,5	0,00	0,00
1f) + Kostenerstattungen und Kostenumlagen	34.569,85	0,00	34.569,85	100,0	1.601,66	605,80	62,2	0,00	0,00
1g) +/- Bestandsveränderung an fertigen und unfertigen Erzeugnissen u.	0,00	0,00	0,00	0,0	0,00	0,00	0,0	0,00	0,00
1h) + andere aktivierte Eigenleistungen	0,00	0,00	0,00	0,0	0,00	0,00	0,0	0,00	0,00
1i) + sonstige laufende Einzahlungen	569,66	311,37	258,29	45,3	0,00	0,00	0,0	22.435,61	23.136,51
1j) Summe der lfd. Einzahlungen aus Verwaltungstätigkeit	18.123.299,11	6.049.614,92	12.073.684,19	66,6	2.558.625,06	-399.532,39	-15,6	28.763.437,69	27.878.307,63
2. lfd. Auszahlungen aus Verwaltungstätigkeit	-1.727.968,44	-1.802.023,29	74.054,85	-4,3	-1.844.594,74	-2.055.798,67	-11,5	-4.263.028,18	-4.424.897,85
2a) - Personalauszahlungen	-86.471,62	-86.733,42	261,80	-0,3	-67.169,08	-82.724,42	15.555,34	-229,89	-9,91
2b) - Versorgungsauszahlungen	0,00	0,00	0,00	0,0	-1.867,92	0,00	100,0	0,00	0,00
2c) - Auszahlungen für Sach- und Dienstleistungen	-20.378.416,77	-21.600.312,33	1.221.895,56	-6,0	-8.716.233,90	-9.135.162,68	-4,8	-30.493.793,17	-30.112.093,80
2d) - Zuwendungen, Umlagen und sonstige Transferauszahlungen	-222.588,41	-223.020,76	432,35	-0,2	44.139,39	5.916,71	86,6	-373.946,91	-215.976,69
2e) - Auszahlungen der sozialen Sicherung	-22.415.445,24	-23.712.089,80	1.296.644,56	-5,8	-10.585.726,25	-11.267.769,06	-6,4	-35.130.998,15	-34.752.978,25
2f) - sonstige laufende Auszahlungen	-4.292.146,13	-4.292.146,13	0,00	0,0	-8.027.101,19	-8.309.611,61	-3,5	-6.367.560,46	-6.874.670,62
2g) Summe der lfd. Ein- und Auszahlungen aus Verwaltungstätigkeit	-4.292.146,13	-4.292.146,13	0,00	0,0	-8.027.101,19	-8.309.611,61	-3,5	-6.367.560,46	-6.874.670,62
3. Saldo der laufenden Ein- und Auszahlungen aus Investitionstätigkeit	0,00	0,00	0,00	0,0	0,00	0,00	0,0	0,00	0,00
4. + Zins- und sonstige Finanzeinzahlungen	0,00	0,00	0,00	0,0	0,00	0,00	0,0	0,00	0,00
5. - Zins- und sonstige Finanzauszahlungen	0,00	0,00	0,00	0,0	0,00	0,00	0,0	0,00	0,00
6. Saldo der Zins- und sonstigen Finanz- und auszahlungen	0,00	0,00	0,00	0,0	0,00	0,00	0,0	0,00	0,00
7. Saldo der ordentl. Ein- und Auszahl.	-4.292.146,13	-17.662.474,98	13.370.328,75	-311,5	-8.027.101,19	-8.309.611,61	-3,5	-6.367.560,46	-6.874.670,62
8. + außerordentliche Einzahlungen	0,00	0,00	0,00	0,0	0,00	0,00	0,0	0,00	0,00
9. - außerordentliche Auszahlungen	0,00	0,00	0,00	0,0	0,00	0,00	0,0	0,00	0,00
10. Saldo der außerordentl. Ein- u. Auszahl.	0,00	0,00	0,00	0,0	0,00	0,00	0,0	0,00	0,00
11. Saldo der ordentlichen und außerordentlichen Ein- und Auszahl	-4.292.146,13	-17.662.474,98	13.370.328,75	-311,5	-8.027.101,19	-8.309.611,61	-3,5	-6.367.560,46	-6.874.670,62
12. Einzahlungen aus Investitionstätigkeit	0,00	0,00	0,00	0,0	0,00	0,00	0,0	0,00	0,00
12a) + Einzahlungen aus Investitionszuwendungen	0,00	0,00	0,00	0,0	0,00	0,00	0,0	0,00	0,00
12b) + Einzahlungen aus Beiträgen und ähnlichen Entgelten	0,00	0,00	0,00	0,0	0,00	0,00	0,0	0,00	0,00
12c) + Einzahlungen aus der Veräußerung von immater. VG	0,00	0,00	0,00	0,0	0,00	0,00	0,0	0,00	0,00
12d) + Einzahl. aus der Veräußerung von Sachanl.	0,00	0,00	0,00	0,0	0,00	0,00	0,0	0,00	0,00
12e) + Einzahl. aus der Veräußerung von Finanzanl.	0,00	0,00	0,00	0,0	0,00	0,00	0,0	0,00	0,00
12f) + Einzahlungen aus sonstigen Ausleihungen und Kreditgewährungen	11.172,48	10.133,39	1.039,09	9,3	0,00	0,00	0,0	84.871,12	113.836,11
12g) + Einzahl. aus der Veräußerung von Vorräten	0,00	0,00	0,00	0,0	0,00	0,00	0,0	0,00	0,00
12h) + sonstige Investitionseinzahlungen	0,00	0,00	0,00	0,0	0,00	0,00	0,0	0,00	0,00
12j) Summe d. Einzahl. aus Investitionstätigkeit	11.172,48	10.133,39	1.039,09	9,3	0,00	0,00	0,0	84.871,12	113.836,11
13. Auszahlungen aus Investitionstätigkeit	0,00	0,00	0,00	0,0	0,00	0,00	0,0	0,00	0,00
13a) - Auszahl. f. d. Erwerb v. immat. Vermögensgegenständen	0,00	0,00	0,00	0,0	0,00	0,00	0,0	0,00	0,00
13b) - Auszahl. f. d. Erwerb v. Sachanlagen	-2.656,94	-4.035,80	1.378,86	-51,9	-1.953,96	-22.252,14	-1.038,8	0,00	0,00
13c) - Auszahl. f. d. Erwerb v. Finanzanlagen	0,00	0,00	0,00	0,0	0,00	0,00	0,0	0,00	0,00
13d) - Auszahl. f. d. sonstige Ausleihungen u. Kreditgewährungen	0,00	-700,00	700,00	0,0	0,00	0,00	0,0	-97.063,03	-110.022,48
13e) - Auszahl. f. d. Erwerb von Vorräten	0,00	0,00	0,00	0,0	0,00	0,00	0,0	0,00	0,00
13f) - sonstige Investitionsauszahlungen	0,00	0,00	0,00	0,0	0,00	0,00	0,0	0,00	0,00
13g) Summe d. Auszahl. aus Investitionstätigkeit	-2.656,94	-4.735,80	2.078,86	-78,2	-1.953,96	-27.369,14	-1.300,7	-97.063,03	-110.022,48
14. Saldo d. Ein- u. Auszahl. aus Invest.stätigkeit	8.515,54	5.397,59	3.117,95	36,6	-1.953,96	-27.369,14	-1.300,7	-12.191,91	-12.191,91
15. Finanzmittelüberschuss (+)/-fehlbetrag (-)	-4.283.630,59	-17.657.077,29	13.373.446,70	-312,2	-8.029.055,15	-8.336.980,75	-3,8	-6.379.752,37	-6.870.856,99
16. Einzahlungen aus ILV	0,00	0,00	0,00	0,0	0,00	0,00	0,0	0,00	0,00
17. Auszahlungen aus ILV	-178.600,00	-179.514,31	914,31	-0,5	-145.700,00	-156.939,40	-7,7	-571.800,00	-634.331,64
18. Saldo der Ein- und Auszahlungen aus ILV	-178.600,00	-179.514,31	914,31	-0,5	-145.700,00	-156.939,40	-7,7	-571.800,00	-634.331,64

Vergleich Ergebnis Vorjahr - Ergebnis laufendes Jahr
nach Teilfinanzhaushalten

Beschreibung	TH 53 - Gesundheitsamt			TH 63 - Bauaufsichtsamt			TH 70 - Umweltamt		
	Ergebnis VJ	Ergebnis lfd.	Saldo in EUR in %	Ergebnis VJ	Ergebnis lfd.	Saldo in EUR in %	Ergebnis VJ	Ergebnis lfd.	Saldo in EUR in %
1. laufende Einzahlungen aus Verwaltungstätigkeit	0,00	0,00	0,00	0,00	0,00	0,00	0,00	0,00	0,00
1a) + Steuern und ähnliche Abgaben	0,00	0,00	0,00	0,00	0,00	0,00	0,00	0,00	0,00
1b) + Zuwendungen, allgemeine Umlagen u. sonst. Transfereinzahlungen	7.426,00	7.864,00	-438,00	-5,9	0,00	0,00	0,00	0,00	0,00
1c) + Einzahlungen aus der sozialen Sicherung	0,00	0,00	0,00	0,00	0,00	0,00	0,00	0,00	0,00
1d) + öffentlich-rechtliche Leistungsentgelte	139.719,66	153.253,80	-13.534,14	-9,7	325.742,94	368.709,71	-42.966,77	-13,2	5.571.378,12
1e) + privatrechtliche Leistungsentgelte	0,00	0,00	0,00	0,00	300,00	604,92	-304,92	-101,6	554.825,34
1f) + Kostenersatzungen und Kostenumlagen	407,28	102,26	305,02	74,9	1.800,62	0,00	1.800,62	100,0	155.503,54
1g) +/- Bestandsveränderung an fertigen und unfertigen Erzeugnissen u.	0,00	0,00	0,00	0,00	0,00	0,00	0,00	0,00	0,00
1h) + andere aktivierte Eigenleistungen	0,00	0,00	0,00	0,00	0,00	0,00	0,00	0,00	0,00
1i) + sonstige laufende Einzahlungen	0,00	0,00	0,00	0,00	26.003,54	34.356,97	-8.353,43	-32,1	79.284,63
1j) Summe der lfd. Einzahlungen Verw.tätigkeit	147.552,94	161.220,06	-13.667,12	-9,3	353.847,10	403.671,60	-49.824,50	-14,1	6.396.632,36
2. lfd. Auszahlungen aus Verwaltungstätigkeit	0,00	0,00	0,00	0,00	0,00	0,00	0,00	0,00	0,00
2a) - Personalauszahlungen	-1.345.678,26	-1.443.997,59	98.319,33	-7,3	-1.320.400,38	-1.181.259,20	-139.141,18	10,5	-1.857.289,13
2b) - Versorgungsauszahlungen	0,00	0,00	0,00	0,00	0,00	0,00	0,00	0,00	0,00
2c) - Auszahlungen für Sach- und Dienstleistungen	-70.998,06	-90.508,56	19.510,50	-27,5	-27.813,59	-9.711,00	-18.102,59	65,1	-6.141.451,63
2d) - Zuwendungen, Umlagen und sonstige Transferauszahlungen	-172.000,00	-181.000,00	9.000,00	-5,2	-99.901,79	-97.097,85	-2.803,94	2,8	0,00
2e) - Auszahlungen der sozialen Sicherung	0,00	0,00	0,00	0,00	0,00	0,00	0,00	0,00	0,00
2f) - sonstige laufende Auszahlungen	-22.557,00	-26.767,20	4.210,20	-18,7	-32.356,72	-26.293,30	-6.063,42	18,7	-70.651,17
2g) Summe der lfd. Auszahlungen aus Verw.tätigkeit	-1.611.233,32	-1.742.273,35	131.040,03	-8,1	-1.480.472,48	-1.314.361,35	-166.111,13	11,2	-8.069.391,93
3. Saldo der laufenden Ein- und Auszahlungen aus Verwaltungstätigkeit	-1.463.680,38	-1.581.053,29	117.372,91	-8,0	-1.126.625,38	-910.689,75	-215.935,63	19,2	-1.672.759,57
4. + Zins- und sonstige Finanzeinzahlungen	0,00	0,00	0,00	0,00	0,00	0,00	0,00	0,00	0,00
5. - Zins- und sonstige Finanzauszahlungen	0,00	0,00	0,00	0,00	0,00	0,00	0,00	0,00	0,00
6. Saldo der Zins- und sonstigen Finanzein- und auszahlungen	0,00	0,00	0,00	0,00	0,00	0,00	0,00	0,00	0,00
7. Saldo der ordentl. Ein- und Auszahl.	-1.463.680,38	-1.581.053,29	117.372,91	-8,0	-1.126.625,38	-910.689,75	-215.935,63	19,2	-1.671.747,32
8. + außerordentliche Einzahlungen	0,00	0,00	0,00	0,00	0,00	0,00	0,00	0,00	0,00
9. - außerordentliche Auszahlungen	0,00	0,00	0,00	0,00	0,00	0,00	0,00	0,00	0,00
10. Saldo der außerordentl. Ein- u. Auszahl.	0,00	0,00	0,00	0,0	0,00	0,00	0,00	0,0	0,00
11. Saldo der ordentlichen und außerordentlichen Ein- und Auszahl	-1.463.680,38	-1.581.053,29	117.372,91	-8,0	-1.126.625,38	-910.689,75	-215.935,63	19,2	-1.676.607,80
12. Einzahlungen aus Investitionstätigkeit	0,00	0,00	0,00	0,00	0,00	0,00	0,00	0,00	0,00
12a) + Einzahlungen aus Investitionszuwendungen	0,00	0,00	0,00	0,00	0,00	0,00	0,00	0,00	0,00
12b) + Einzahlungen aus Beiträgen und ähnlichen Entgelten	0,00	-125,00	125,00	0,0	0,00	0,00	0,00	0,00	0,00
12c) + Einzahlungen aus der Veräußerung von immater. VG	0,00	0,00	0,00	0,00	0,00	0,00	0,00	0,00	0,00
12d) + Einzahl. aus der Veräußerung von Sachanl.	0,00	0,00	0,00	0,00	0,00	0,00	0,00	0,00	0,00
12e) + Einzahl. aus der Veräußerung von Finanzanl.	0,00	0,00	0,00	0,00	0,00	0,00	0,00	0,00	0,00
12f) + Einzahlungen aus sonstigen Ausleihungen und Kreditgewährungen	0,00	0,00	0,00	0,00	0,00	0,00	0,00	0,00	0,00
12g) + Einzahl. aus der Veräußerung von Vorräten	0,00	0,00	0,00	0,00	0,00	0,00	0,00	0,00	0,00
12h) + sonstige Investitionseinzahlungen	0,00	0,00	0,00	0,00	0,00	0,00	0,00	0,00	0,00
12j) Summe d. Einzahl. aus Investitionstätigkeit	0,00	-125,00	125,00	0,0	0,00	0,00	0,00	0,0	0,00
13. Auszahlungen aus Investitionstätigkeit	0,00	0,00	0,00	0,00	0,00	0,00	0,00	0,00	0,00
13a) - Auszahl. f. d. Erwerb v. immat. Vermögensgegenständen	0,00	0,00	0,00	0,00	0,00	0,00	0,00	0,00	0,00
13b) - Auszahl. f. d. Erwerb v. Sachanlagen	-2.267,34	-2.908,47	641,13	-28,3	-2.306,22	-2.306,22	2.306,22	0,0	-151.470,95
13c) - Auszahl. f. d. Erwerb v. Finanzanlagen	0,00	0,00	0,00	0,00	0,00	0,00	0,00	0,00	0,00
13d) - Auszahl. f. d. sonstige Ausleihungen u. Kreditgewährungen	0,00	0,00	0,00	0,00	0,00	0,00	0,00	0,00	0,00
13e) - Auszahl. f. d. Erwerb von Vorräten	0,00	0,00	0,00	0,00	0,00	0,00	0,00	0,00	0,00
13f) - sonstige Investitionsauszahlungen	0,00	0,00	0,00	0,00	0,00	0,00	0,00	0,00	0,00
13g) Summe d. Auszahl. aus Investitionstätigkeit	-2.267,34	-2.908,47	641,13	-28,3	-2.306,22	-2.306,22	2.306,22	0,0	-151.470,95
14. Saldo d. Ein- u. Auszahl. aus Invest.tätigkeit	-2.267,34	-3.033,47	766,13	-33,8	-2.306,22	-2.306,22	2.306,22	0,0	-111.182,91
15. Finanzmittelüberschuss (+)/-fehlbetrag (-)	-1.465.947,72	-1.584.086,76	118.139,04	-8,1	-1.126.625,38	-912.995,97	-213.629,41	19,0	-1.787.790,71
16. Einzahlungen aus ILV	0,00	0,00	0,00	0,00	0,00	0,00	0,00	0,00	0,00
17. Auszahlungen aus ILV	-131.700,00	-130.306,10	-1.393,90	1,1	-137.000,00	-120.078,42	-16.921,58	12,4	-283.000,00
18. Saldo der Ein- und Auszahlungen aus ILV	-131.700,00	-130.306,10	-1.393,90	1,1	-137.000,00	-120.078,42	-16.921,58	12,4	-283.000,00

Vergleich Ergebnis Vorjahr - Ergebnis laufendes Jahr
nach Teilfinanzhaushalten

Beschreibung	TH 80 - Wirtschaftreferat			TH 90 - Allgemeine Finanzwirtschaft			Gesamthaushalt		
	Ergebnis VJ	Ergebnis lfd.	Saldo in EUR in %	Ergebnis VJ	Ergebnis lfd.	Saldo in EUR in %	Ergebnis VJ	Ergebnis lfd.	Saldo in EUR in %
1. laufende Einzahlungen aus Verwaltungstätigkeit	0,00	0,00	0,00	0,00	0,00	0,00	0,00	0,00	0,00
1a) + Steuern und ähnliche Abgaben	0,00	0,00	0,00	4.634.098,89	-174.423,95	4.808.522,84	4.634.098,89	-174.423,95	4.808.522,84
1b) + Zuwendungen, allgemeine Umlagen u. sonst. Transfereinzahlungen	476.866,36	574.180,48	-97.314,12	46.893.912,45	65.832.613,11	-18.938.700,66	52.530.597,00	72.086.830,46	-19.556.233,46
1c) + Einzahlungen aus der sozialen Sicherung	0,00	0,00	0,00	0,00	0,00	0,00	48.627.155,73	36.103.090,36	12.524.065,37
1d) + öffentlich-rechtliche Leistungsentgelte	0,00	0,00	0,00	0,00	0,00	0,00	9.088.454,43	9.332.130,10	-243.675,67
1e) + privatrechtliche Leistungsentgelte	0,00	0,00	0,00	0,00	0,00	0,00	1.969.999,53	1.927.238,69	42.759,84
1f) + Kostenersatzungen und Kostenumlagen	8.139,60	0,00	8.139,60	0,00	0,00	0,00	2.911.916,32	2.704.062,47	207.853,85
1g) +/- Bestandsveränderung an fertigen und unfertigen Erzeugnissen u.	0,00	0,00	0,00	0,00	0,00	0,00	0,00	0,00	0,00
1h) + andere aktivierte Eigenleistungen	0,00	0,00	0,00	0,00	0,00	0,00	0,00	0,00	0,00
1i) + sonstige laufende Einzahlungen	0,00	0,00	0,00	1.437,26	2.505,12	-1.067,86	472.951,21	400.934,02	72.017,19
1j) Summe der lfd. Einzahlungen Verw.tätigkeit	485.005,96	574.180,48	-99.174,52	51.529.448,60	65.660.694,28	-14.137.245,68	120.235.172,11	122.379.862,15	-2.144.690,04
2. lfd. Auszahlungen aus Verwaltungstätigkeit	-170.328,89	-176.419,76	6.090,87	-3,6	0,00	0,00	-31.495.520,84	-32.165.018,03	669.497,19
2a) - Personalauszahlungen	-149.299,97	-149.299,97	0,00	0,00	0,00	0,00	-17.167.994,11	-18.092.065,64	924.071,53
2b) - Versorgungsauszahlungen	-501.631,77	-539.000,51	37.368,74	-7,5	-1.076.144,85	-6.608,58	-3.229.203,07	-3.124.214,37	-104.988,70
2c) - Auszahlungen für Sach- und Dienstleistungen	-144.650,63	-134.388,79	-10.261,84	7,1	0,00	0,00	-59.588.443,84	-60.847.588,81	1.259.124,97
2d) - Zuwendungen, Umlagen und sonstige Transferauszahlungen	-965.911,26	-810.741,84	-155.169,42	16,1	-1.076.144,85	-6.608,58	-3.447.496,50	-3.458.661,66	11.165,16
2e) - Auszahlungen der sozialen Sicherung	-480.905,30	-236.561,36	-244.343,94	50,8	50.453.303,75	64.591.158,01	-14.137.854,26	-11.936.427,00	-117.697.284,04
2f) - sonstige laufende Auszahlungen	0,00	0,00	0,00	0,00	0,00	0,00	5.298.745,11	6.682.578,11	-1.384.832,99
2g) Summe der lfd. Auszahlungen aus Verw.tätigkeit	-480.905,30	-236.561,36	-244.343,94	50,8	50.238.298,61	-14.334.536,44	-11.936.427,00	-117.697.284,04	2.760.857,04
3. Saldo der laufenden Ein- und Auszahlungen aus Verwaltungstätigkeit	0,00	0,00	0,00	0,00	0,00	0,00	0,00	0,00	0,00
4. + Zins- und sonstige Finanzeinzahlungen	0,00	0,00	0,00	0,00	0,00	0,00	0,00	0,00	0,00
5. - Zins- und sonstige Finanzauszahlungen	0,00	0,00	0,00	0,00	0,00	0,00	0,00	0,00	0,00
6. Saldo der Zins- und sonstigen Finanzein- und auszahlungen	0,00	0,00	0,00	0,00	0,00	0,00	0,00	0,00	0,00
7. Saldo der ordentl. Ein- und Auszahl.	-480.905,30	-236.561,36	-244.343,94	50,8	50.238.298,61	-14.334.536,44	5.349.903,47	4.919.476,01	430.427,46
8. + außerordentliche Einzahlungen	0,00	0,00	0,00	0,00	0,00	0,00	0,00	0,00	0,00
9. - außerordentliche Auszahlungen	0,00	0,00	0,00	0,00	0,00	0,00	-65.693,01	-18.726,03	-46.966,98
10. Saldo der außerordentl. Ein- u. Auszahl.	0,00	0,00	0,00	0,00	0,00	0,00	-65.693,01	-15.647,11	-50.045,90
11. Saldo der ordentlichen und außerordentlichen Ein- und Auszahl	-480.905,30	-236.561,36	-244.343,94	50,8	50.238.298,61	-14.334.536,44	5.284.210,46	4.903.828,90	380.381,56
12. Einzahlungen aus Investitionstätigkeit	0,00	0,00	0,00	0,00	0,00	0,00	0,00	0,00	0,00
12a) + Einzahlungen aus Investitionszuwendungen	0,00	236.411,32	-236.411,32	0,0	0,00	0,00	4.648.141,68	3.739.310,09	908.831,59
12b) + Einzahlungen aus Beiträgen und ähnlichen Entgelten	0,00	0,00	0,00	0,00	0,00	0,00	16.588,04	13.925,00	2.663,04
12c) + Einzahlungen aus der Veräußerung von immater. VG	0,00	0,00	0,00	0,00	0,00	0,00	0,00	0,00	0,00
12d) + Einzahlungen aus der Veräußerung von Sachanl.	0,00	0,00	0,00	0,00	0,00	0,00	28.871,21	5.835,16	23.036,05
12e) + Einzahl. aus der Veräußerung von Finanzanl.	0,00	0,00	0,00	0,00	0,00	0,00	0,00	0,00	0,00
12f) + Einzahlungen aus sonstigen Ausleihungen und Kreditgewährungen	0,00	0,00	0,00	0,00	0,00	0,00	96.043,60	123.969,50	-27.925,90
12g) + Einzahl. aus der Veräußerung von Vorräten	0,00	0,00	0,00	0,00	0,00	0,00	334.600,00	143.270,00	191.330,00
12h) + sonstige Investitionseinzahlungen	0,00	0,00	0,00	0,00	0,00	0,00	0,00	0,00	0,00
12j) Summe d. Einzahl. aus Investitionstätigkeit	0,00	236.411,32	-236.411,32	0,0	0,00	0,00	5.124.244,53	4.026.309,75	1.097.934,78
13. Auszahlungen aus Investitionstätigkeit	0,00	0,00	0,00	0,00	0,00	0,00	0,00	0,00	0,00
13a) - Auszahl. f. d. Erwerb v. immat. Vermögensgegenständen	0,00	-236.411,32	236.411,32	0,0	0,00	0,00	-218.870,40	-494.533,35	275.662,95
13b) - Auszahl. f. d. Erwerb v. Sachanlagen	0,00	0,00	0,00	0,00	0,00	0,00	-5.716.445,55	-6.435.320,37	718.874,82
13c) - Auszahl. f. d. Erwerb v. Finanzanlagen	0,00	0,00	0,00	0,00	0,00	0,00	0,00	0,00	0,00
13d) - Auszahl. f. d. sonstige Ausleihungen u. Kreditgewährungen	0,00	0,00	0,00	0,00	0,00	0,00	-97.063,03	-110.722,48	13.659,45
13e) - Auszahl. f. d. Erwerb von Vorräten	0,00	0,00	0,00	0,00	0,00	0,00	0,00	0,00	0,00
13f) - sonstige Investitionsauszahlungen	0,00	0,00	0,00	0,00	0,00	0,00	0,00	0,00	0,00
13g) Summe d. Auszahl. aus Investitionstätigkeit	0,00	-236.411,32	236.411,32	0,0	0,00	0,00	-6.032.378,98	-7.040.576,20	1.008.197,22
14. Saldo d. Ein- u. Auszahl. aus Investitionstätigkeit	0,00	0,00	0,00	0,0	0,00	0,00	-908.134,45	-3.014.266,45	2.106.132,00
15. Finanzmittelüberschuss (+)/-fehlbetrag (-)	-480.905,30	-236.561,36	-244.343,94	50,8	50.238.298,61	-14.334.536,44	4.376.076,01	1.889.562,45	2.486.513,56
16. Einzahlungen aus ILV	-21.800,00	-16.398,56	-5.401,44	24,8	0,00	0,00	14.207.400,00	14.657.883,04	-450.483,04
17. Auszahlungen aus ILV	-21.800,00	-16.398,56	-5.401,44	24,8	0,00	0,00	-14.207.400,00	-14.657.883,04	450.483,04
18. Saldo der Ein- und Auszahlungen aus ILV	-21.800,00	-16.398,56	-5.401,44	24,8	0,00	0,00	0,00	0,00	0,00

Vergleich Ergebnis Vorjahr - Ergebnis laufendes Jahr
nach Teilfinanzhaushalten

Anlage 3 zum Rechenschaftsbericht - Begründungen und Erläuterungen zu den wesentlichen Abweichungen zum Plan

A - Ergebnisrechnung 2013

A1 – Abweichungen Gesamtergebnisrechnung

Position	Bezeichnung	Plan 2013 in EURO	Ergebnis 2013 in EURO	Abweichung in EURO	Begründung
1. Ergebnisrechnung					
1 b)	Zuwendungen, allgemeine Umlagen, sonstige Transferleistungen	71.246.000	75.096.799	3.850.799	<ul style="list-style-type: none"> • Erträge aus der Auflösung von Sonderposten aus Zuweisungen + 3.069.741 € (Planung bei Position 1i) • Schullastenausgleich + 282.922 € • Zuw. und Zuschüsse vom Land (Invest.pauschale) + 514.409 €
1 c)	Erträge der sozialen Sicherung	37.947.700	36.920.559	-1.027.141	<ul style="list-style-type: none"> • Mehrerträge im Teilhaushalt 50 (Sozialamt) + 954.619 € • Mehrerträge im Teilhaushalt 51 (Jugendamt) + 568.051 € • Geringere Erträge im Teilhaushalt 52 (Grundsicherung) -/. 2.549.812 €
1 d)	Öffentlich-rechtliche Leistungsentgelte	9.104.300	9.672.520	568.220	<ul style="list-style-type: none"> • Verwaltungsgebühren + 320.497 € • Mehrerträge aus Müllgebühren Bevölkerung u. Gewerbe + 145.173 € • Gebühren Benutzungsentgelte und Entgelte für Schlachtier- u. Fleischuntersuchungen + 106.100 €
1 e)	Privatrechtliche Leistungsentgelte	2.097.800	1.809.317	-288.483	<ul style="list-style-type: none"> • Nicht in Anspruch genommene Erträge aus der Auflösung von SoPo für den Gebührenaussgleich -/. 760.200 € • Mehrerträge für Abfallverwertung/Papier, Pappe, Karton, Schrott + 404.100 €

Position	Bezeichnung	Plan 2013 in EURO	Ergebnis 2013 in EURO	Abweichung in EURO	Begründung
1 i)	Sonstige laufende Erträge	7.486.500	1.001.406	-6.485.094	<ul style="list-style-type: none"> • Erträge aus der Auflösung von sonstigen Sonderposten (Isterträge wurden bei Position 1 b gebucht) ./ 4.900.000 € • Erträge aus der Auflösung/Inanspruchnahme von Altersteilzeitrückstellungen (Istbeträge wurden im „Haben“ bei der Position 2 a) gebucht) ./ 1.400.300 €
2 a)	Personalaufwendungen	32.835.400	31.181.837	-1.653.563	<ul style="list-style-type: none"> • Hier werden Erträge aus der Auflösung/Inanspruchnahme von ATZ- Rückstellungen ausgewiesen (Plan unter 1i)
2 b)	Versorgungsaufwendungen	36.200	723.573	687.373	<ul style="list-style-type: none"> • Erhöhte Zuführung zu Rückstellungen für Beamte
2 c)	Aufwendungen für Sach- und Dienstleistungen	19.416.200	18.464.684	-951.516	<ul style="list-style-type: none"> • Geringerer Aufwand bei Energie, Wasser und Abwasser ./ 449.012 € • Mehraufwand bei Unterhaltung der Grundstücke, Außenanlagen, Gebäude und Gebäudeeinrichtungen + 662.280 € • Unterschreitung bei weiteren Verwaltungs- und Betriebsaufwendungen ./ 391.006 € • Unterschreitung bei Unterhaltung von Maschinen und techn. Anlagen ./ 364.914 € • Unterschreitung bei Sonstige Aufwendungen für Sach- und Dienstleistungen ./ 426.067 €

Position	Bezeichnung	Plan 2013 in EURO	Ergebnis 2013 in EURO	Abweichung in EURO	Begründung
2 d)	Abschreibungen auf immaterielle Vermögensgegenstände, Sach- und Finanzanlagen	5.145.000	5.539.754	394.754	<ul style="list-style-type: none"> Mehraberschreibungen auf bebaute Grundstücke + 197.642 € Minderabschreibungen auf Infrastrukturvermögen ./ 292.625 € Mehraberschreibungen auf Fahrzeuge, Maschinen, technische Anlagen, BGA + 369.344 € Mehraberschreibungen auf immaterielle Vermögensgegenstände + 120.392 €
2 g)	Aufwendungen der sozialen Sicherung	65.537.800	61.149.468	-4.388.332	<ul style="list-style-type: none"> Geringerer Aufwand bei Leistungen nach SGB XII (Sozialamt) ./ 186.699 € Minderaufwand bei Leistungen nach SGB VIII (Jugendamt) ./ 568.465 € weniger Aufwand der Leistungen nach SGB II (Grundsicherungsamt) ./ 3.633.168 €
4)	Zins- und sonstige Finanzerträge	810.000	1.510.019	700.019	<ul style="list-style-type: none"> Höhere Erträge von Kreditinstituten + 346.925 Erhöhung Eigenkapital Eichsfelder Kulturbetriebe i. H. v. 347.943 € Höhere Gewinnausschüttung der Kreissparkasse für die Musikschule + 5.151 €
5)	Zins- und sonstige Finanzaufwendungen	1.015.000	895.191	-119.809	<ul style="list-style-type: none"> Durch Umschuldung und Tilgung verringert sich die Zinslast
8)	Außerordentliche Erträge	0	1.355.978	1.355.978	<ul style="list-style-type: none"> Erträge aus der Umstufung zu Kreisstraßen
15)	Einstellung in die allgemeine Rücklage	0	1.355.978	1.355.978	<ul style="list-style-type: none"> Aufwand aufgrund der Umstufung zu Kreisstraßen

Position	Bezeichnung	Plan 2013 in EURO	Ergebnis 2013 in EURO	Abweichung in EURO	Begründung
18)	Entnahme aus der zweckgebundenen Kapitalrücklage	0	494.566	494.566	<ul style="list-style-type: none"> • Erträge aus der nicht geplanten Auflösung der zweckgebundenen Kapitalrücklage infolge Änderung der ThürGemHV-Doppik

A2 – Abweichungen Teilergebnisrechnung

Position	Bezeichnung	Plan 2013 in EURO	Ergebnis 2013 in EURO	Abweichung in EURO	Begründung
Teilhaushalt 10					
1 b)	Zuwendungen, allgemeine Umlagen, sonstige Transferleistungen	0	181.964	181.964	<ul style="list-style-type: none"> Nicht geplante Erträge aus der Auflösung von Sonderposten aus Zuweisungen + 178.474 €
1 f)	Kostenerstattungen und Kostenumlagen	254.600	68.579	-186.021	<ul style="list-style-type: none"> weniger Kostenerstattungen vom öffentlichen Bereich (z. B. Aufstockungsbeträge ATZ) ./.. 138.533
1 i)	Sonstige laufende Erträge	1.400.300	207	-1.400.093	<ul style="list-style-type: none"> Die hier geplante Inanspruchnahme von Altersteilzeitrückstellungen wurde als Aufwandsminderung bei Personalkosten gebucht ./.. 1.345.909 €
2 a)	Personalaufwendungen	3.341.100	1.870.916	-1.470.184	<ul style="list-style-type: none"> Die Korrekturen und veränderte Zuordnung der Auflösung von Rückstellungen Altersteilzeit/ Urlaub führten zu Minderausgaben
2 b)	Versorgungsaufwendungen	36.200	462.136	425.936	<ul style="list-style-type: none"> Zuführung zu Pensions- und Beihilferückstellungen für Beamte nach dem Ausscheiden aus dem aktiven Dienst
2 d)	Abschreibungen auf immaterielle Vermögensgegenstände, Sach- und Finanzanlagen	0	528.648	528.648	<ul style="list-style-type: none"> Entsprechend des AfA-Laufes 2013 wurden 528.648 € gebucht. Der Planansatz in Höhe von 500.000 € steht im TH 90.
2 h)	Sonstige laufende Aufwendungen	1.385.200	1.209.521	-175.679	<ul style="list-style-type: none"> Minderaufwendungen bei <ul style="list-style-type: none"> Telefon-, Datenübertragungskosten ./.. 32.895 € Kopierpapier und Toner, Tinte ./.. 68.543 € Laufende Lizenzaufwendungen ./.. 60.000 €

Position	Bezeichnung	Plan 2013 in EURO	Ergebnis 2013 in EURO	Abweichung in EURO	Begründung
Teilhaushalt 20					
2 a)	Personalaufwendungen	1.336.200	1.526.066	189.866	<ul style="list-style-type: none"> Zuführung zu Pensions- und Beihilferückstellungen für aktive Beamte des Sondervermögens EKB
2 b)	Versorgungsaufwendungen	0	261.437	261.437	<ul style="list-style-type: none"> Zuführung zu Pensions- und Beihilferückstellungen für Beamte des Sondervermögens EKB nach dem Ausscheiden aus dem aktiven Dienst
5)	Zins- und sonstige Finanzerträge	260.000	613.095	353.095	<ul style="list-style-type: none"> Erhöhung Eigenkapital des Sondervermögens Eichsfelder Kulturbetriebe – Eigenkapital-Spiegel-Methode (war bei der Planung nicht bekannt)
Teilhaushalt 23					
1 b)	Zuwendungen, allgemeine Umlagen, sonstige Transferleistungen	0	1.700.804	1.700.804	<ul style="list-style-type: none"> Erträge aus der Auflösung von Sonderposten aus Zuwendungen + 1.101.623 € Zuweisungen und Zuschüsse vom Land (Abbruchkosten und Förderung Kreiswald) + 599.181 €
1 f)	Kostenerstattungen und Kostenumlagen	3.000	120.535	117.535	<ul style="list-style-type: none"> Erstattungen vom Land für rückständigen Unterhaltungsaufwand + 107.436 €
2 a)	Personalaufwendungen	4.677.500	4.459.153	-218.347	<ul style="list-style-type: none"> Minderaufwand bei <ul style="list-style-type: none"> Dienstbezügen und dergleichen ./ 180.469 € Beiträge zur gesetzlichen Sozialversicherung ./ 37.571 €

Position	Bezeichnung	Plan 2013 in EURO	Ergebnis 2013 in EURO	Abweichung in EURO	Begründung
2 c)	Aufwendungen für Sach- und Dienstleistungen	6.458.800	6.709.995	251.195	<ul style="list-style-type: none"> Geringerer Aufwand Energie, Wasser, Abwasser, Abfall ./ 452.196 € Höherer Aufwand für Unterhaltung der Grundstücke, Außenanlagen, Gebäude und Gebäudeeinrichtungen + 664.926 €
8)	Außerordentliche Erträge	0	1.355.978	1.355.978	<ul style="list-style-type: none"> resultiert aus Umstufung zu Kreisstraßen
15)	Einstellung in die allgemeine Rücklage	0	1.355.978	1.355.978	<ul style="list-style-type: none"> resultiert aus der Umstufung zu Kreisstraßen
Teilhaushalt 32					
1 d)	Öffentlich-rechtliche Leistungsentgelte	1.172.300	1.287.030	114.730	<ul style="list-style-type: none"> Mehrerträge aus Verwaltungsgebühren bei Verkehrsangelegenheiten + 103.652 €
2 d)	Abschreibungen auf immaterielle Vermögensgegenstände, Sach- und Finanzanlagen	0	164.969	164.969	<ul style="list-style-type: none"> Buchung aufgrund des AfA-Laufes 2013
Teilhaushalt 39					
1 d)	Öffentlich-rechtliche Leistungsentgelte	450.400	609.763	159.363	<ul style="list-style-type: none"> Ungeplante Erträge aus Verwaltungsgebühren in Überwachung fleischverarbeitender Betriebe + 50.000 € Mehrerträge aus Benutzungsentgelten und Entgelte für Schlachtier- und Fleischuntersuchungen + 105.171 €

Position	Bezeichnung	Plan 2013 in EURO	Ergebnis 2013 in EURO	Abweichung in EURO	Begründung
Teilhaushalt 40					
1 b)	Zuwendungen, allgemeine Umlagen, sonstige Transferleistungen	3.886.100	4.203.428	317.328	<ul style="list-style-type: none"> Höhere Zuwendungen beim Schullastenausgleich + 282.922 € Zuwendungen und Zuschüsse vom Bund + 21.551 €
2 d)	Abschreibungen auf immaterielle Vermögensgegenstände, Sach- und Finanzanlagen	0	112.781	112.781	<ul style="list-style-type: none"> Buchung entsprechend AfA-Lauf 2013
Teilhaushalt 50					
1 c)	Erträge der sozialen Sicherung	5.270.900	6.225.519	954.619	<ul style="list-style-type: none"> Mehrerträge beim Ersatz von sozialen Leistungen außerhalb von Einrichtungen + 57.407 € Mehrerträge beim Ersatz von sozialen Leistungen in Einrichtungen + 561.806 € Weniger Erträge für Kostenbeteiligungen und Kostenerstattungen ./ 15.317 € Höhere Zuweisung und Zuschüsse vom Land + 350.723 €
2 a)	Personalaufwendungen	1.920.200	1.802.065	-118.135	<ul style="list-style-type: none"> Minderaufwendungen bei <ul style="list-style-type: none"> Dienstbezüge und dergleichen ./ 84.333 Beiträge zur gesetzlichen Sozialversicherung ./ 32.163

Position	Bezeichnung	Plan 2013 in EURO	Ergebnis 2013 in EURO	Abweichung in EURO	Begründung
2 g)	Aufwendungen der sozialen Sicherung	22.029.800	21.843.101	-186.699	<ul style="list-style-type: none"> • Minderaufwand bei <ul style="list-style-type: none"> ○ Leistungen in Einrichtungen –laufende Leistungen- ./ 427.374 € ○ Leistungen in Pflegestufen 0-3 ./ 151.809 € • Mehraufwand bei <ul style="list-style-type: none"> ○ Leistungen nach SGB XII außerh. v. Einrichtungen + 266.994 € ○ Leistungen nach SGB XII innerh. v. Einrichtungen + 243.808 €
2 h)	Sonstige laufende Aufwendungen	271.600	155.070	-116.530	<ul style="list-style-type: none"> • Einzelwertberichtigungen auf Forderungen aus Transferleistungen ./ 94.324 €
Teilhaushalt 51					
1 c)	Erträge der sozialen Sicherung	1.970.200	2.538.251	568.051	<ul style="list-style-type: none"> • Mehrerträge bei: <ul style="list-style-type: none"> ○ Ersatz von sozialen Leistungen außerhalb von Einrichtungen + 419.316 € ○ Ersatz von sozialen Leistungen innerhalb von Einrichtungen + 75.273 € ○ Erstattungen des örtlichen Trägers + 89.440 €
2 a)	Personalaufwendungen	1.941.800	2.059.892	118.092	<ul style="list-style-type: none"> • Höhere Dienstbezüge und dergleichen + 97.607 €
2 g)	Aufwendungen der sozialen Sicherung	9.693.000	9.124.535	-568.465	<ul style="list-style-type: none"> • Minderaufwand bei: <ul style="list-style-type: none"> ○ Leistungen nach SGB VIII innerh. v. Einrichtungen ./ 656.018 € ○ Leistungen nach Unterhaltsvorschussgesetz ./ 163.504 € • Mehraufwand bei: <ul style="list-style-type: none"> ○ Zuw. und Zusch. an freie und kirchliche Träger + 218.669 €

Position	Bezeichnung	Plan 2013 in EURO	Ergebnis 2013 in EURO	Abweichung in EURO	Begründung
2 h)	Sonstige laufende Aufwendungen	92.000	241.463	149.463	<ul style="list-style-type: none"> Einzelwertberichtigungen auf Forderungen aus Transferleistungen + 157.178 €
Teilhaushalt 52					
1 c)	Erträge der sozialen Sicherung	30.706.600	28.156.788	-2.549.812	<ul style="list-style-type: none"> Mindererträge durch <ul style="list-style-type: none"> Leistungsbeitrag beim Arbeitslosengeld II ./.. 576.404 € Leistungsbeitrag bei Unterkunft und Heizung ./.. 839.629 € Leistungsbeiträgen lt. § 16 SGB II ./.. 1.059.360 €
2 a)	Personalaufwendungen	4.634.800	4.427.742	-207.058	<ul style="list-style-type: none"> Minderaufwendungen bei <ul style="list-style-type: none"> Dienstbezüge und dergleichen ./.. 169.357 Beiträge zur gesetzlichen Sozialversicherung ./.. 36.716 €
2 g)	Aufwendungen der sozialen Sicherung	33.815.000	30.181.832	-3.633.168	<ul style="list-style-type: none"> Minderaufwand durch geringere Anzahl an Bedarfsgemeinschaften <ul style="list-style-type: none"> Regelleistungen zum Lebensunterhalt ./.. 964.486 € Kosten für Unterkunft und Heizung ./.. 1.938.041 € Leistungen zur Eingliederung ./.. 472.103 €
2 h)	Sonstige laufende Aufwendungen	228.800	489.536	260.736	<ul style="list-style-type: none"> Mehraufwand für <ul style="list-style-type: none"> Sachverständigen-, Gerichts- und ähnl. Aufwendungen + 231.001 € Einzelwertberichtigungen auf Forderungen + 86.617 € Reisekosten und Geschäftsaufwendungen ./.. 41.515 €

Position	Bezeichnung	Plan 2013 in EURO	Ergebnis 2013 in EURO	Abweichung in EURO	Begründung
Teilhaushalt 70					
1 d)	Öffentlich-rechtliche Leistungsentgelte	5.656.000	5.816.044	160.044	<ul style="list-style-type: none"> • Höhere Erträge durch Benutzungsgebühren Müllabfuhr im Bereich Bevölkerung und Gewerbe + 145.173 €
1 e)	Privatrechtliche Leistungsentgelte	810.800	404.700	-406.100	<ul style="list-style-type: none"> • höhere Gutschriften aus der Wertstoffverwertung + 404.100 € • geplante Erträge aus der Auflösung von Sonderposten für den Gebührenaussgleich wurden nicht benötigt • ./ 760.200
1 i)	Sonstige laufende Erträge	925.800	634.773	-291.027	<ul style="list-style-type: none"> • Mindererträge aus der Auflösung von Rückstellungen ./ 237.615 € • Keine Erträge aus der Erstattung von Ersatzvornahmen ./ 54.000 €
2 c)	Aufwendungen für Sach- und Dienstleistungen	6.711.500	6.160.471	-551.029	<ul style="list-style-type: none"> • Minderaufwand für <ul style="list-style-type: none"> ○ Unterhaltung der Maschinen ./ 333.814 € ○ Aufwendungen der Abfallentsorgung ./ 115.069 € ○ Kosten der Ersatzvornahme ./ 54.000 € ○ Aufwendungen für Naturschutz- und Landschaftspflege ./ 29.867 €
2 h)	Sonstige laufende Aufwendungen	236.500	105.755	-130.745	<ul style="list-style-type: none"> • Minderaufwendungen für die Inanspruchnahme von Rechten und Diensten Dritter (z. B. Gutachterkosten) ./ 132.593 €

Position	Bezeichnung	Plan 2013 in EURO	Ergebnis 2013 in EURO	Abweichung in EURO	Begründung
Teilhaushalt 80					
1 b)	Zuwendungen, allgemeine Umlagen, sonstige Transferleistungen	771.000	576.566	-194.434	<ul style="list-style-type: none"> Maßnahme Regionalbudget geplant als Zuwendung vom Land, tatsächlich gebucht größtenteils als Sonderposten
2 c)	Aufwendungen für Sach- und Dienstleistungen	514.100	92.908	-421.192	<ul style="list-style-type: none"> Maßnahme Regionalbudget geplant als Aufwand, tatsächlich gebucht größtenteils als Investition 365.509 €
Teilhaushalt 90					
1 b)	Zuwendungen, allgemeine Umlagen, sonstige Transferleistungen	65.792.100	67.582.789	1.790.689	<ul style="list-style-type: none"> Erträge aus der Auflösung von Sonderposten + 1.752.631 €
1 i)	Sonstige laufende Erträge	4.900.100	1.916	-4.898.184	<ul style="list-style-type: none"> Hier waren die Erträge aus der Auflösung von Sonderposten in Höhe von 4.900.000 € geplant, nachgewiesen bei Position 1 b)
2 d)	Abschreibungen auf immaterielle Vermögensgegenstände, Sach- und Finanzanlagen	500.000	0	-500.000	<ul style="list-style-type: none"> Abschreibungen wurden nach dem AfA-Lauf direkt den jeweiligen Teilhaushalten zugeordnet (Planansatz stand in TH 90)
4)	Zins- und sonstige Finanzerträge	550.000	896.716	346.716	<ul style="list-style-type: none"> Mehrerträge bei den Zinserlösen von Kreditinstitutionen
5)	Zins- und sonstige Finanzaufwendungen	1.015.000	883.279	-131.721	<ul style="list-style-type: none"> Durch Umschuldung und Tilgung verringert sich die Zinslast
18)	Entnahme aus der zweckgebundenen Kapitalrücklage	0	494.566	494.566	<ul style="list-style-type: none"> Erträge aus der nicht geplanten Auflösung der zweckgebundenen Kapitalrücklage infolge Änderung der ThürGemHV-Doppik

B - Finanzrechnung 2013
B1 – Abweichungen Gesamtfinanzrechnung

Position	Bezeichnung	Plan 2013 in EURO	Ergebnis 2013 in EURO	Abweichung in EURO	Begründung
2. Finanzrechnung					
1 a)	Steuern und ähnliche Abgaben	0	-174.424	-174.424	<ul style="list-style-type: none"> Rückforderung Besondere Ergänzungszuweisung aus 2012
1 b)	Zuwendungen, allgemeine Umlagen und sonstige Transfereinzahlungen	71.246.000	72.086.830	840.830	<ul style="list-style-type: none"> Höhere Einzahlungen bei Zuw. u. Zusch. vom Land +423.973 € Mehreinzahlungen für Schullastenausgleich + 282.922 €
1 c)	Einzahlungen aus der sozialen Sicherung	37.885.700	36.103.090	-1.782.610	<ul style="list-style-type: none"> Höhere Einzahlungen aus der sozialen Sicherung im Sozialamt (TH 50) + 742.567 € Jugendamt (TH 51) + 265.716 € Niedrigere Einzahlungen aus der sozialen Sicherung im Grundsicherungsamt (TH 52) ./ 2.790.532 €
1 d)	Öffentlich-rechtliche Leistungsentgelte	9.104.300	9.332.130	227.830	<ul style="list-style-type: none"> Mehreinzahlungen bei Gebühren für die Erteilung von Bescheiden +308.286 € Höhere Einzahlungen für Benutzungsgebühren u. Entgelte für Schlachtier- u. Fleischuntersuchungen +72.270 € Mindereinzahlungen bei Benutzungsgebühren Müllabfuhr (Bevölkerung und Gewerbe) ./ 148.791 €
1 e)	Privatrechtliche Leistungsentgelte	1.337.600	1.927.239	589.639	<ul style="list-style-type: none"> Mehreinzahlungen aus der Abfallverwertung PPK und Schrott + 530.046 € Höhere Einzahlungen aus Mieten und Pachten u. ä. + 58.820 €

Position	Bezeichnung	Plan 2013 in EURO	Ergebnis 2013 in EURO	Abweichung in EURO	Begründung
2 a)	Personalauszahlungen	32.552.600	32.165.018	-387.582	<ul style="list-style-type: none"> • Minderauszahlungen im Bereich Personal
2 c)	Auszahlungen für Sach- und Dienstleistungen	19.416.200	18.092.066	-1.324.134	<ul style="list-style-type: none"> • Minderauszahlungen für Energie, Wasser und Abwasser ./ 466.969 € • Minderauszahlung für Sonstige Auszahlungen für Sach- und Dienstleistungen ./ 558.540 € • Minderauszahlungen für Müllabfuhr ./ 111.093 €
2 e)	Auszahlungen der sozialen Sicherung	65.463.800	60.847.569	-4.616.231	<ul style="list-style-type: none"> • Geringere Auszahlung bei Leistungen nach SGB II (Grundsicherung) ./ 3.628.906 € • Geringere Auszahlung der Leistungen nach SGB XII (Sozialamt) ./ 429.488 € • Geringere Auszahlung der Leistungen nach SGB VIII (Jugendamt) ./ 557.837 €
2 f)	Sonstige laufende Auszahlungen	4.188.600	3.458.662	-729.938	<ul style="list-style-type: none"> • Minderauszahlungen bei: <ul style="list-style-type: none"> ○ Geschäftsauszahlungen ./ 245.982 € ○ Sonstige Personal- und Versorgungsauszahlungen ./ 163.204 € ○ Inanspruchnahme von Rechten u. Diensten ./ 297.613 €
4)	Zins- und sonstige Finanzeinzahlungen	810.000	1.162.306	352.306	<ul style="list-style-type: none"> • Mehr Zinseinzahlungen von Kreditinstituten + 347.136 €
12 a)	Einzahlungen aus Investitionszuwendungen	6.068.600	3.739.310	-2.329.290	<ul style="list-style-type: none"> • Weniger Investitionszuwendungen vom Land
12 g)	Einzahlungen aus der Veräußerung von Vorräten	0	143.270	143.270	<ul style="list-style-type: none"> • Nicht geplante Einzahlungen für Grundstücksverkäufe

Position	Bezeichnung	Plan 2013 in EURO	Ergebnis 2013 in EURO	Abweichung in EURO	Begründung
13 a)	Auszahlungen für den Erwerb von immateriellen Vermögensgegenständen	190.000	494.533	304.533	<ul style="list-style-type: none"> Mehrauszahlungen bei Investiver Anteil Regionalbudget +236.411 € Höhere Auszahlungen Investitionszuschuss Drehleiter +150.000 €
13 b)	Auszahlungen für den Erwerb von Sachanlagen	11.069.000	6.435.320	-4.633.680	<ul style="list-style-type: none"> Geringere Auszahlungen durch Verschiebung von Investitionen

B2 – Abweichungen Teilfinanzrechnung

Position	Bezeichnung	Plan 2013 in EURO	Ergebnis 2013 in EURO	Abweichung in EURO	Begründung
Teilhaushalt 10					
2 f)	sonstige laufende Auszahlungen	1.385.200	1.227.613	-157.587	<ul style="list-style-type: none"> • Minderauszahlungen bei <ul style="list-style-type: none"> ○ Telefon-, Datenübertragungskosten ./ 21.793 € ○ Kopierpapier ./ 30.238 € ○ Toner, Tinte ./ 36.783 € ○ Laufende Lizenzaufwendungen ./ 60.000 €
13 a)	Auszahlungen für den Erwerb von immateriellen Vermögensgegenständen	190.000	65.554	-124.446	<ul style="list-style-type: none"> • Minderauszahlungen für Konzessionen, Lizenzen
13 b)	Auszahlungen für den Erwerb von Sachanlagen	799.000	613.398	-185.602	<ul style="list-style-type: none"> • Minderauszahlung für bewegliche Sachen des Anlagevermögens ./ 164.733
Teilhaushalt 23					
1 b)	Zuwendungen, allgemeine Umlagen und sonstige Transfereinzahlungen	0	599.181	599.181	<ul style="list-style-type: none"> • Mehreinzahlungen aus Zuweisungen und Zuschüssen vom Land <ul style="list-style-type: none"> ○ Zuweisungen für geplante investive Maßnahmen werden im Ergebnishaushalt vereinnahmt (Straßen/ Abbruchkosten)
2 a)	Personalauszahlungen	4.677.500	4.459.153	-218.347	<ul style="list-style-type: none"> • Minderauszahlungen im Bereich Personal
12 a)	Einzahlungen aus Investitionszuwendungen	5.858.600	3.284.977	-2.573.623	<ul style="list-style-type: none"> • geringere Einzahlungen auf Sonderposten zum Anlagevermögen vom Land für Kreisstraßen und Schulen
12 g)	Einzahlungen aus der Veräußerung von Vorräten	0	143.270	143.270	<ul style="list-style-type: none"> • Einzahlungen aus Grundstücksverkauf

Position	Bezeichnung	Plan 2013 in EURO	Ergebnis 2013 in EURO	Abweichung in EURO	Begründung
13 b)	Auszahlungen für den Erwerb von Sachanlagen	8.119.600	5.361.063	-2.758.537	<ul style="list-style-type: none"> • Weniger Auszahlungen für die Herstellung von Bauten auf Schulgeländen • weniger Auszahlungen für Kanalbeteiligungen/ Straßen
Teilhaushalt 32					
1 d)	Öffentlich-rechtliche Leistungsentgelte	1.172.300	1.276.130	103.830	<ul style="list-style-type: none"> • Mehreinzahlungen aus Gebühren für die Erteilung von Bescheiden + 100.422 €
13 a)	Auszahlungen für den Erwerb von immateriellen Vermögensgegenständen	0	153.516	153.516	<ul style="list-style-type: none"> • Mehrauszahlungen für Investitionszuschuss einer Drehleiter + 150.000 €
13 b)	Auszahlungen für den Erwerb von Sachanlagen	693.200	294.889	-398.311	<ul style="list-style-type: none"> • Geringere Auszahlungen für <ul style="list-style-type: none"> ○ Fahrzeuge, Maschinen, techn. Anlagen ./ 182.707 € ○ bewegliche Sachen des Anlagevermögens > 410 € ./ 238.992 €
Teilhaushalt 39					
1 d)	Öffentlich-rechtliche Leistungsentgelte	450.400	567.289	116.889	<ul style="list-style-type: none"> • Mehr Einzahlungen bei Benutzungsgebühren und Entgelte für Schlachttier- und Fleischuntersuchungen sowie bei Gebühren für die Erteilung von Bescheiden
Teilhaushalt 40					
1 b)	Zuwendungen, allgemeine Umlagen und sonstige Transfereinzahlungen	3.886.100	4.199.903	313.803	<ul style="list-style-type: none"> • Mehreinzahlungen beim Schullastenausgleich + 282.922 €

Position	Bezeichnung	Plan 2013 in EURO	Ergebnis 2013 in EURO	Abweichung in EURO	Begründung
Teilhaushalt 50					
1 c)	Einzahlungen aus der sozialen Sicherung	5.270.900	6.013.467	742.567	<ul style="list-style-type: none"> • Mehreinzahlungen bei <ul style="list-style-type: none"> ○ Kostenbeiträge und Aufwendungsersatz, Kostenersatz + 120.451 € ○ Leistungen von Sozialleistungsträgern + 295.717 € ○ Zuw. u. Zusch. des überörtlichen Trägers (Land) + 241.053 €
2 a)	Personalauszahlungen	1.920.700	1.802.023	-118.677	<ul style="list-style-type: none"> • Minderauszahlungen im Bereich Personal
2 e)	Auszahlungen der sozialen Sicherung	22.029.800	21.600.312	-429.488	<ul style="list-style-type: none"> • Minderauszahlungen bei <ul style="list-style-type: none"> ○ Laufende Leistungen in Einrichtungen ./.. 531.888 € ○ Leistungen in E. – Pflegestufe 0 bis 3 ./.. 149.072 € • Mehrauszahlung bei <ul style="list-style-type: none"> ○ Leistungen außerhalb von Einrichtungen + 290.928 €
Teilhaushalt 51					
1 c)	Einzahlungen aus der sozialen Sicherung	1.970.200	2.235.916	265.716	<ul style="list-style-type: none"> • Mehreinzahlungen bei: <ul style="list-style-type: none"> ○ Kostenbeiträge und Aufwendungsersatz + 88.802 € ○ Unterhaltsansprüche + 64.600 € ○ Rückzahlung gewährter Hilfen + 27.342 € ○ Erstattungen des örtlichen Trägers + 77.298 € ○ Zuw. u. Zusch. des überörtlichen Trägers + 129.792 € • Mindereinzahlungen bei Erstattungen des überörtlichen Trägers ./.. 140.669 €

Position	Bezeichnung	Plan 2013 in EURO	Ergebnis 2013 in EURO	Abweichung in EURO	Begründung
2 a)	Personalauszahlungen	1.943.350	2.055.799	112.449	<ul style="list-style-type: none"> Mehrauszahlungen im Bereich Personal
2 e)	Auszahlungen der sozialen Sicherung	9.693.000	9.135.163	-557.837	<ul style="list-style-type: none"> Minderzahlungen bei: <ul style="list-style-type: none"> Leistungen innerhalb von Einrichtungen ./ 600.349 € Leistungen nach dem Unterhaltsvorschussgesetz ./ 165.118 € Mehrauszahlungen bei Zuw. u. Zusch. an Sonstige + 225.415 €
Teilhaushalt 52					
1 c)	Einzahlungen aus der sozialen Sicherung	30.644.600	27.854.068	-2.790.532	<ul style="list-style-type: none"> Weniger Bedarfsgemeinschaften, daher auch weniger Erstattungen vom Bund
2 a)	Personalauszahlungen	4.636.100	4.424.898	-211.202	<ul style="list-style-type: none"> Minderzahlungen im Bereich Personal
2 e)	Auszahlungen der sozialen Sicherung	33.741.000	30.112.094	-3.628.906	<ul style="list-style-type: none"> Weniger Bedarfsgemeinschaften, daher auch weniger Auszahlungen für Leistungen nach dem SGB II
Teilhaushalt 70					
1 d)	öffentlich-rechtliche Leistungsentgelte	5.656.000	5.519.765	-136.235	<ul style="list-style-type: none"> Mindereinzahlungen aus Abfallgebühren
1 e)	Privatrechtliche Leistungsentgelte	50.600	530.646	480.046	<ul style="list-style-type: none"> Mehreinzahlungen aus Wertstoffverwertung (PPK)
2 c)	Auszahlungen für Sach- und Dienstleistungen	6.711.500	6.127.068	-584.432	<ul style="list-style-type: none"> Weniger Auszahlungen für Unterhaltung Maschinen u. techn. Anlagen ./ 336.320 € Weniger Auszahlungen für Müllabfuhr ./ 111.573 €
13 b)	Auszahlungen für den Erwerb von Sachanlagen	1.261.600	30.839	-1.230.761	<ul style="list-style-type: none"> Weniger investive Auszahlungen im Bereich Infrastrukturvermögen ./ 1.136.000 €

Position	Bezeichnung	Plan 2013 in EURO	Ergebnis 2013 in EURO	Abweichung in EURO	Begründung
Teilhaushalt 80					
1 b)	Zuwendungen, allgemeine Umlagen und sonstige Transfereinzahlungen	771.000	574.180	-196.820	<ul style="list-style-type: none"> Landesmittel für Regionalbudget wurden zu 21 % ergebniswirksam vereinnahmt und zu 79 % im Sonderposten aus Zuwendungen passiviert
2 c)	Auszahlungen für Sach- und Dienstleistungen	514.100	-39.067	-553.167	<ul style="list-style-type: none"> Gutschrift durch Mittelabrufe 1-4 und Verschiebung der Leistung nach 2014
12 a)	Einzahlungen aus Investitionszuwendungen	0	236.411	236.411	<ul style="list-style-type: none"> Landesmittel für Regionalbudget wurden zu 21 % ergebniswirksam vereinnahmt und zu 79 % im Sonderposten aus Zuwendungen passiviert
13 a)	Auszahlungen für den Erwerb von immateriellen Vermögensgegenständen	0	236.411	236.411	<ul style="list-style-type: none"> Mittelabrufe Regionalbudget „Infopoint Etzelsbach“
Teilhaushalt 90					
1 a)	Steuern und ähnliche Abgaben	0	-174.424	-174.424	<ul style="list-style-type: none"> Rückforderung Besondere Ergänzungszuweisung aus 2012
4)	Zins- und sonstige Finanzeinzahlungen	550.000	896.928	346.928	<ul style="list-style-type: none"> Mehr Zinseinzahlungen von Kreditinstituten

**Anlage 4 zum Rechenschaftsbericht - Begründungen und Erläuterungen zu den wesentlichen Abweichungen
(Vorjahresvergleich)**

A - Ergebnisrechnung 2013

A1 – Abweichungen Gesamtergebnisrechnung

Position	Bezeichnung	Ergebnis 2012 in EURO	Ergebnis 2013 in EURO	Abweichung in EURO	Begründung
1. Ergebnisrechnung					
1 a)	Steuern und ähnliche Abgaben	4.672.722	0	-4.672.722	<ul style="list-style-type: none"> Zuweisungen des Landes zur Umsetzung der Grundsicherung für Arbeitssuchende sind ab 2013 Bestandteil der Schlüsselzuweisungen in der Ergebnisgliederung Zuwendungen, allgemeine Umlagen, sonstige Transferleistungen
1 b)	Zuwendungen, allgemeine Umlagen, sonstige Transferleistungen	55.556.682	75.096.799	19.540.117	<ul style="list-style-type: none"> Erhöhte Schlüsselzuweisungen aufgrund Reform für den Kommunalen Finanzausgleich 2013 + 17.731.966 € Zuweisungen und Zuschüsse vom öffentlichen Bereich + 450.322 € Höhere Zuweisungen für Auftragskostenpauschale/Mehrbelastungsausgleich +192.145 € Mehrerträge im Schullastenausgleich +108.285 € Mehrerträge aus der Kreisumlage +971.535 €
1 c)	Erträge der sozialen Sicherung	50.059.138	36.920.559	-13.138.579	<ul style="list-style-type: none"> Mindererträge im Teilhaushalt 50 (Sozialamt) ./-. 12.127.210 € Mehrerträge im Teilhaushalt 51 (Jugendamt) +231.700 € Mindererträge im Teilhaushalt 52 (Grundsicherungsamt) ./-. 1.243.069 €

Position	Bezeichnung	Ergebnis 2012 in EURO	Ergebnis 2013 in EURO	Abweichung in EURO	Begründung
1 d)	Öffentlich-rechtliche Leistungsentgelte	9.074.088	9.672.520	598.432	<ul style="list-style-type: none"> • Mehrerträge für Verwaltungsgebühren + 149.900 € • Mehrerträge bei Müllgebühren aus der Bevölkerung + 234.713 € • Mehrerträge Benutzungsgebühren und Entgelte für Schlachttier- u. Fleischuntersuchungen + 124.722 €
1 e)	Privatrechtliche Leistungsentgelte	2.042.391	1.809.317	-233.074	<ul style="list-style-type: none"> • Geringere Erträge aus Abfallverwertung PPK/Schrott ./-. 222.969 €
1 f)	Kostenerstattungen und Kostenumlagen	3.138.590	2.586.912	-551.678	<ul style="list-style-type: none"> • Erstattungen vom Land (Kommunalisierung) in 2013 beendet ./-. 253.986 € • Geringere Erstattungen von der Bundesagentur für Arbeit (Altersteilzeit Aufstockungsbeträge) ./-. 284.337 €
2 b)	Versorgungsaufwendungen	7.609	723.573	715.964	<ul style="list-style-type: none"> • In 2013 Aufwendungen für <ul style="list-style-type: none"> ○ Zuführung Pensionsrückstellungen + 303.661 € ○ Zuführung Beihilferückstellungen + 410.114 €
2 c)	Aufwendungen für Sach- und Dienstleistungen	17.068.836	18.464.684	1.395.848	<ul style="list-style-type: none"> • Mehraufwand <ul style="list-style-type: none"> ○ Energie, Wasser, Abwasser + 154.970 € ○ Unterhaltung und Bewirtschaftung + 1.311.509 €
2 d)	Abschreibungen auf immaterielle Vermögensgegenstände, Sach- und Finanzanlagen	5.388.086	5.539.754	151.668	<ul style="list-style-type: none"> • höhere Abschreibungen entsprechend Afa-Lauf +151.668 €

Position	Bezeichnung	Ergebnis 2012 in EURO	Ergebnis 2013 in EURO	Abweichung in EURO	Begründung
2 g)	Aufwendungen der sozialen Sicherung	60.179.352	61.149.468	970.116	<ul style="list-style-type: none"> • geringere Leistungen nach SGB II (Grundsicherung) ./ 636.476 € • Mehraufwand bei Leistungen nach SGB XII (Soziales) + 1.452.499 € • Mehraufwand bei Leistungen nach SGB VIII (Jugend) + 154.093 €
4)	Zins- und sonstige Finanzerträge	1.024.715	1.510.019	485.304	<ul style="list-style-type: none"> • Erhöhung Eigenkapital des Sondervermögen Eichsfelder Kulturbetriebe +347.943 € • Höhere Zinserträge von Kreditinstituten +137.361 €
5)	Zins- und sonstige Finanzaufwendungen	2.148.724	895.191	-1.253.533	<ul style="list-style-type: none"> • Höhere Zinsaufwendungen im Vorjahr aufgrund Minderung Eigenkapital Sondervermögen Eichsfelder Kulturbetriebe ./ 1.091.141 € • Geringere Zinsaufwendungen an Kreditinstitute ./ 147.625
8)	Außerordentliche Erträge	2.450.314	1.355.978	-1.094.336	<ul style="list-style-type: none"> • Weniger Erträge aus der Umstufung von Landesstraßen zu Kreisstraßen
15)	Einstellung in die allgemeine Rücklage	2.450.314	1.355.978	-1.094.336	<ul style="list-style-type: none"> • Weniger Aufwand aufgrund der Umstufung zu Kreisstraßen

A2 – Abweichungen Teilergebnisrechnung

Position	Bezeichnung	Ergebnis 2012 in EURO	Ergebnis 2013 in EURO	Abweichung in EURO	Begründung
Teilhaushalt 10					
1 f)	Kostenerstattungen und Kostenumlagen	370.130	68.579	-301.551	<ul style="list-style-type: none"> Mindererstattungen von der Bundesagentur für Arbeit / Altersteilzeit ./ 284.337 €
2 a)	Personalaufwendungen	2.681.050	1.870.916	-810.134	<ul style="list-style-type: none"> Geringere Zuführung zu Rückstellungen für nicht genommenen Urlaub und Rückstellungen für Altersteilzeit ./ 777.416
2 b)	Versorgungsaufwendungen	7.609	462.136	454.527	<ul style="list-style-type: none"> Mehraufwand für <ul style="list-style-type: none"> ○ Zuführung zu Pensionsrückstellungen + 208.177 € ○ Zuführung zu Beihilferückstellungen + 244.161 €
Teilhaushalt 20					
2 a)	Personalaufwendungen	1.290.638	1.526.066	235.428	<ul style="list-style-type: none"> Zuführung zu Pensions- und Beihilferückstellungen für aktive Beamte des Sondervermögens EKB +216.909 €
2 b)	Versorgungsaufwendungen	0	261.437	261.437	<ul style="list-style-type: none"> Zuführung zu Pensions- und Beihilferückstellungen für Beamte des Sondervermögens EKB nach dem Ausscheiden aus dem aktiven Dienst +261.437 €
2 h)	sonstige laufende Aufwendungen	632.426	318.114	-314.312	<ul style="list-style-type: none"> Geringere Wertberichtigungen zu Forderungen ./ 306.288 €
4)	Zins- und sonstige Finanzerträge	265.151	613.095	347.944	<ul style="list-style-type: none"> Erhöhung Eigenkapital des Sondervermögens Eichsfelder Kulturbetriebe – Eigenkapital-Spiegel-Methode +347.944 €

Position	Bezeichnung	Ergebnis 2012 in EURO	Ergebnis 2013 in EURO	Abweichung in EURO	Begründung
5)	Zins- und sonstige Finanzaufwendungen	1.091.141	160	-1.090.981	<ul style="list-style-type: none"> In 2013 keine Minderung Eigenkapital des Sondervermögens Eichsfelder Kulturbetriebe 1.091.141 €
Teilhaushalt 23					
1 b)	Zuwendungen, allgemeine Umlagen, sonstige Transferleistungen	1.182.269	1.700.804	518.535	<ul style="list-style-type: none"> Mehr Zuschuss vom Land (Zuschuss Invest-pauschale und Kreisstraßen im Ergebnishaushalt) + 403.051 € Höhere Erträge aus der Auflösung von Sonderpos-ten aus Zuwendungen +115.484 €
1 f)	Kostenerstattungen und Kostenumlagen	12.762	120.535	107.773	<ul style="list-style-type: none"> Höhere Erstattungen vom Land für rückständigen Unterhaltungsaufwand von ehemaligen Landes-straßen die zu Kreisstraßen abgestuft wurden +107.436 €
1 i)	Sonstige laufende Erträge	197.136	83.987	-113.149	<ul style="list-style-type: none"> Keine Erträge aus Verkauf von Umlaufvermögen ./ 69.856 € Weniger Erträge aus Versicherungserstattungen ./ 55.766 € Mehr Erträge aus Regressansprüchen +9.435 €
2 a)	Personalaufwendungen	4.718.661	4.459.153	-259.508	<ul style="list-style-type: none"> Minderaufwand Dienstbezüge Arbeitnehmer ./ 203.640 € Minderaufwand Beiträge zur gesetzlichen SV ./ 48.825 €
2 c)	Aufwendungen für Sach- und Dienstleistungen	5.367.419	6.709.995	1.342.576	<ul style="list-style-type: none"> Mehraufwand für Energie, Wasser, Abwasser + 154.147 € Mehraufwand für Unterhaltung und Bewirtschaftung + 1.188.141 €
2 d)	Abschreibungen auf immaterielle Vermögensgegenstände, Sach- und Finanzanlagen	4.480.762	4.636.720	155.958	<ul style="list-style-type: none"> entsprechend des AfA-Laufs 2013 höhere Abschrei-bungen, vor allem aufgrund des Infrastrukturvermögens +149.501 €

Position	Bezeichnung	Ergebnis 2012 in EURO	Ergebnis 2013 in EURO	Abweichung in EURO	Begründung
8)	Außerordentliche Erträge	2.450.314	1.355.978	-1.094.336	<ul style="list-style-type: none"> resultiert aus der Umstufung zu Kreisstraßen
Teilhaushalt 32					
2 a)	Personalaufwendungen	2.402.420	2.572.231	169.811	<ul style="list-style-type: none"> Mehraufwand bei Dienstbezügen und dergleichen +142.951 € Mehraufwand bei Beiträgen zur gesetzlichen SV +16.809 €
Teilhaushalt 39					
0					
1 d)	öffentlich-rechtliche Leistungsentgelte	434.396	609.763	175.367	<ul style="list-style-type: none"> Mehrerträge aus Benutzungsgebühren und Entgelte für Schlachttier- und Fleischuntersuchungen + 124.567 € Mehrerträge aus Verwaltungsgebühren +50.809 €
Teilhaushalt 40					
1 b)	Zuwendungen, allgemeine Umlagen, sonstige Transferleistungen	4.090.080	4.203.428	113.348	<ul style="list-style-type: none"> Höhere Zuwendungen beim Schullastenausgleich + 108.285 €
1 d)	öffentlich-rechtliche Leistungsentgelte	1.298.271	1.402.439	104.168	<ul style="list-style-type: none"> Höhere Elternbeiträge für Hortbenutzung + 99.802 €
1 f)	Kostenerstattungen und Kostenumlagen	2.086.377	1.975.161	-111.216	<ul style="list-style-type: none"> weniger Personalkostenerstattungen vom Land für Horte ./ 105.917 €
2 a)	Personalaufwendungen	4.891.699	5.036.136	144.437	<ul style="list-style-type: none"> mehr Aufwendungen für Dienstbezüge und dergleichen +125.589 € Mehraufwand für Beiträge zur gesetzlichen SV +13.262 €

Position	Bezeichnung	Ergebnis 2012 in EURO	Ergebnis 2013 in EURO	Abweichung in EURO	Begründung
Teilhaushalt 50					
1 c)	Erträge der sozialen Sicherung	18.352.729	6.225.519	-12.127.210	<ul style="list-style-type: none"> Keine Zuw. u. Zusch. des überörtlichen Trägers (Land) für § 6 ThürAGSGB XII (ab 2013 mit in Schlüsselzuweisungen enthalten) ./ 13.536.317 €
1 f)	Kostenerstattungen und Kostenumlagen	150.835	9	-150.826	<ul style="list-style-type: none"> Keine Erstattungen vom Land für Kommunalisierung Versorgungsverwaltung ./ 150.835 €
2 g)	Aufwendungen der sozialen Sicherung	20.390.602	21.843.101	1.452.499	<ul style="list-style-type: none"> Mehraufwand bei Leistungen nach SGB XII + 1.147.437 € Mehraufwand bei Leistungen nach dem Asylbewerberleistungsgesetz + 266.996 €
Teilhaushalt 51					
1 c)	Erträge der sozialen Sicherung	2.306.551	2.538.251	231.700	<ul style="list-style-type: none"> Erhöhter Unterhaltsanspruch gegen bürgerlich-rechtliche Unterhaltsverpflichtete + 111.571 € Mehrtrag aus Zuw. u. Zusch. des überörtlichen Trägers (Land) + 159.931 €
2 a)	Personalaufwendungen	1.842.579	2.059.892	217.313	<ul style="list-style-type: none"> Mehraufwand bei Dienstbezügen und dergleichen + 186.367 € Mehraufwand bei Beiträgen zur gesetzlichen SV + 21.975 €
2 g)	Aufwendungen der sozialen Sicherung	8.970.442	9.124.535	154.093	<ul style="list-style-type: none"> Leistungen nach SGB VIII ./ 39.227 € Zuweisungen und Zuschüsse an Sonstige + 221.576 €

Position	Bezeichnung	Ergebnis 2012 in EURO	Ergebnis 2013 in EURO	Abweichung in EURO	Begründung
Teilhaushalt 52					
1 c)	Erträge der sozialen Sicherung	29.399.858	28.156.788	-1.243.070	<ul style="list-style-type: none"> • geringere aufgabenbezogene Leistungsbeteiligung nach SGB II (weniger Bedarfsgemeinschaften) <ul style="list-style-type: none"> ○ Kostenbeiträge und Aufwendersersatz ./ 476.094€ ○ Leistungsbeteiligung beim Arbeitslosengeld II ./ 231.427 € ○ Leistungsbeteiligung für Unterkunft und Heizung ./ 74.975 € ○ Leistungsbeteiligung nach § 16 und ff. 403.765 €
2 a)	Personalaufwendungen	4.263.765	4.427.742	163.977	<ul style="list-style-type: none"> • Mehraufwand bei Dienstbezügen und dergleichen + 105.081 € • Mehraufwand bei Beiträgen zur gesetzlichen SV +54.613 €
2 g)	Aufwendungen der sozialen Sicherung	30.818.308	30.181.832	-636.476	<ul style="list-style-type: none"> • weniger lfd. Leistungen nach SGB II durch weniger Bedarfsgemeinschaften ./ 325.605 € • weniger Eingliederungszuschüsse ./ 203.566 € • weniger Zuwendungen und Zuschüsse an Bund ./ 115.418 €
2 h)	sonstige laufende Aufwendungen	261.864	489.536	227.672	<ul style="list-style-type: none"> • Höhere Sachverständigen, Gerichts- und ähnliche Kosten +181.240 € • Höhere Wertberichtigung auf Forderungen +42.740
Teilhaushalt 63					
2 a)	Personalaufwendungen	1.322.607	1.181.929	-140.678	<ul style="list-style-type: none"> • Minderaufwand bei Dienstbezügen und dergleichen ./ 112.400 € • Minderaufwand bei Beiträgen zur gesetzlichen SV ./ 21.408 €

Position	Bezeichnung	Ergebnis 2012 in EURO	Ergebnis 2013 in EURO	Abweichung in EURO	Begründung
Teilhaushalt 70					
1 d)	öffentlich-rechtliche Leistungsentgelte	5.577.867	5.816.044	238.177	<ul style="list-style-type: none"> Mehrerträge bei Benutzungsgebühren/ Müllgebühren aus der Bevölkerung + 234.713 €
1 e)	Privatrechtliche Leistungsentgelte	627.669	404.700	-222.969	<ul style="list-style-type: none"> Weniger Erträge aus Abfallverwertung (PPK, Schrott) ./ 222.969 €
1 f)	Kostenerstattungen und Kostenumlagen	285.256	152.606	-132.650	<ul style="list-style-type: none"> Keine Erstattungen vom Land für Kommunalisierung Umweltverwaltung ./ 103.151 € weniger Erträge von Remondis für BgA Umladestation ./ 29.499 €
1 i)	sonstige laufende Erträge	502.804	634.773	131.969	<ul style="list-style-type: none"> Mehrerträge aus der Auflösung/Inanspruchnahme von Rückstellungen +151.249 €
2 c)	Aufwendungen für Sach- und Dienstleistungen	6.007.742	6.160.471	152.729	<ul style="list-style-type: none"> Höhere Aufwendungen für die Unterhaltung der Abfallbeseitigungsanlagen +141.735 €
Teilhaushalt 90					
1 a)	Steuern und ähnliche Abgaben	4.672.722	0	-4.672.722	<ul style="list-style-type: none"> Die Zuweisungen des Landes zur Umsetzung der Grundsicherung für Arbeitssuchende sind ab 2013 Bestandteil der Schlüsselzuweisungen in der Ergebnisgliederung Zuwendungen, allgemeine Umlagen, sonstige Transferleistungen
1 b)	Zuwendungen, allgemeine Umlagen, sonstige Transferleistungen	48.700.683	67.582.789	18.882.106	<ul style="list-style-type: none"> Erhöhte Schlüsselzuweisungen aufgrund Reform für den kommunalen Finanzausgleich 2013 + 17.731.966 € Mehr Erträge aus Kreisumlage +971.535 €

Position	Bezeichnung	Ergebnis 2012 in EURO	Ergebnis 2013 in EURO	Abweichung in EURO	Begründung
4)	Zins- und sonstige Finanzerträge	758.551	896.716	138.165	<ul style="list-style-type: none"> • Höhere Zinserträge von Kreditinstituten +138.165 €
5)	Zins- und sonstige Finanzaufwendungen	1.057.583	883.279	-174.304	<ul style="list-style-type: none"> • geringere Zinsaufwendungen an Banken für aufgenommene Darlehen ./ 147.624 € • geringere Zuführung Zinsen für Gebührenaussgleichsrücklage ./ 26.680 €

B - Finanzrechnung 2013

B1 – Abweichungen Gesamtfinanzrechnung

Position	Bezeichnung	Ergebnis 2012 in EURO	Ergebnis 2013 in EURO	Abweichung in EURO	Begründung
2. Finanzrechnung					
1 a)	Steuern und ähnliche Abgaben	4.634.099	-174.424	-4.808.523	<ul style="list-style-type: none"> • Rückzahlung Ergänzungszuweisung 2012 ./ 174.424 € • Die Zuweisungen des Landes zur Umsetzung der Grundsicherung für Arbeitssuchende werden ab 01.01.2013 Bestandteil der Schlüsselzuweisungen
1 b)	Zuwendungen, allgemeine Umlagen und sonstige Transfereinzahlungen	52.530.597	72.086.830	19.556.233	<ul style="list-style-type: none"> • mehr Schlüsselzuweisungen + 17.731.966 € • mehr Zuweisung und Zuschüsse vom Land + 485.758 € • höherer Schullastenausgleich +108.285 € • mehr Kreisumlage + 958.151€
1 c)	Einzahlungen aus der sozialen Sicherung	48.627.156	36.103.090	-12.524.066	<ul style="list-style-type: none"> • weniger Leistungsbeteiligung § 16 SGB II ./ 437.956 € • weniger Zuweisungen und Zuschüsse des überörtlichen Trägers (Land) ./ 12.157.604 €
1 d)	öffentlich-rechtliche Leistungsentgelte	9.088.454	9.332.130	243.676	<ul style="list-style-type: none"> • mehr Einzahlungen aus Gebühren für die Erteilung von Bescheiden + 132.039 € • weniger Müllgebühren aus der Bevölkerung und Gewerbe ./ 34.431 € • Mehreinzahlungen für die Benutzung der Schlachtier- und Fleischuntersuchungen + 67.115 € • Erhöhte Einzahlungen für die Elternbeiträge Hort +98.978 €

Position	Bezeichnung	Ergebnis 2012 in EURO	Ergebnis 2013 in EURO	Abweichung in EURO	Begründung
1 f)	Kostenerstattungen und Kostenumlagen	2.911.916	2.704.062	-207.854	<ul style="list-style-type: none"> weniger Erstattungen vom Land (z. B. für Personalkostenerstattungen Horte) ./ 138.028 € keine Erstattungen für die Kommunalisierung mehr ./ 55.462 €
2 a)	Personalauszahlungen	31.495.521	32.165.018	669.497	<ul style="list-style-type: none"> mehr Auszahlungen für Dienstbezüge und dergleichen +657.566 €
2 c)	Auszahlungen für Sach- und Dienstleistungen	17.167.994	18.092.066	924.072	<ul style="list-style-type: none"> Höher Auszahlungen für Energie, Wasser, Abwasser + 226.988 € Mehrauszahlungen für Unterhaltung und Bewirtschaftung + 1.037.700 € weniger Auszahlungen für weitere Verwaltungs- und Betriebsauszahlungen (z.B. Schülerbeförderungskosten, Auszahlungen Müllabfuhr) ./ 184.831 € weniger Auszahlungen für Dienstleistungen ./ 183.137 €
2 d)	Zuwendungen, Umlagen und sonstige Transferleistungen	3.229.203	3.124.214	-104.989	<ul style="list-style-type: none"> weniger Zuweisungen an das Land für Abführung Personalkosten Hort ./ 162.618 € erhöhter Zuschuss ÖPNV + 43.222 €
2 e)	Auszahlungen der sozialen Sicherung	59.588.444	60.847.569	1.259.125	<ul style="list-style-type: none"> mehr Auszahlungen im Teilhaushalt 50 +1.221.896 € mehr Auszahlungen im Teilhaushalt 51 +418.929 € weniger Auszahlungen im Teilhaushalt 52 aufgrund weniger Bedarfsgemeinschaften ./ 381.699 €

Position	Bezeichnung	Ergebnis 2012 in EURO	Ergebnis 2013 in EURO	Abweichung in EURO	Begründung
4)	Zins- und sonstige Finanzeinzahlungen	1.025.040	1.162.306	137.266	<ul style="list-style-type: none"> Mehr Zinseinzahlungen von Kreditinstituten +137.248 €
12 a)	Einzahlungen aus Investitionszuwendungen	4.648.142	3.739.310	-908.832	<ul style="list-style-type: none"> Mehr Investitionszuschüsse vom Land als im Vorjahr
12 g)	Einzahlungen aus der Veräußerung von Vorräten	334.600	143.270	-191.330	<ul style="list-style-type: none"> Weniger Einzahlungen aus Verkauf
13 a)	Auszahlungen für den Erwerb von immateriellen Vermögensgegenständen	218.870	494.533	275.663	<ul style="list-style-type: none"> Mehr Investitionsmaßnahmen als im Vorjahr
13 b)	Auszahlungen für den Erwerb von Sachanlagen	5.716.446	6.435.320	718.874	<ul style="list-style-type: none"> Mehr Investitionsmaßnahmen als im Vorjahr
16 a)	Einzahlungen aus der Aufnahme von Krediten für Investitionen und Investitionsförderungsmaßnahmen	0	4.229.399	4.229.399	<ul style="list-style-type: none"> Krediteinzahlung aus Umschuldung
17 a)	Auszahlungen zur Tilgung von Investitionskrediten	2.889.865	5.757.472	2.867.607	<ul style="list-style-type: none"> Ablösung Restkredit in 2013 4.229.399 € (Umschuldung)

B2 – Abweichungen Teilfinanzrechnung

Position	Bezeichnung	Ergebnis 2012 in EURO	Ergebnis 2013 in EURO	Abweichung in EURO	Begründung
Teilhaushalt 10					
2 a)	Personalauszahlungen	2.922.953	3.079.137	156.184	<ul style="list-style-type: none"> • Mehrauszahlungen für <ul style="list-style-type: none"> ○ Dienstbezüge und dergleichen + 164.197 € • Weniger Auszahlungen für <ul style="list-style-type: none"> ○ Beiträge zu Versorgungskassen ./.. 12.405 €
13 b)	Auszahlungen für den Erwerb von Sachanlagen	499.323	613.398	114.075	<ul style="list-style-type: none"> • Keine Auszahlungen für Dienstfahrzeuge ./.. 32.641 € • Höhere Auszahlungen für bewegliche Sachen des Anlagevermögens + 133.662 €
Teilhaushalt 23					
1 b)	Zuwendungen, allgemeine Umlagen und sonstige Transfereinzahlungen	196.130	599.181	403.051	<ul style="list-style-type: none"> • Höhere Zuweisungen und Zuschüsse vom Land für Zuschuss Invest.pauschale und Kreisstraßen im Ergebnishaushalt + 403.051 €
2 a)	Personalauszahlungen	4.718.661	4.459.153	-259.508	<ul style="list-style-type: none"> • Minderauszahlungen im Bereich Personal <ul style="list-style-type: none"> ○ Dienstbezüge und dergleichen ./.. 203.640 € ○ Beiträge zur gesetzlichen SV ./.. 48.825 €
2 c)	Auszahlungen für Sach- und Dienstleistungen	5.289.214	6.505.341	1.216.127	<ul style="list-style-type: none"> • Mehraufwand für Energie, Wasser, Abwasser + 226.165 € • Mehraufwand für Unterhaltung und Bewirtschaftung + 988.475 €
12 a)	Einzahlungen aus Investitionszuwendungen	4.424.916	3.284.977	-1.139.939	<ul style="list-style-type: none"> • weniger Zuweisungen und Zuschüsse für Investitionen z. B. Bereich Schulgebäude ./.. 887.484 €

Position	Bezeichnung	Ergebnis 2012 in EURO	Ergebnis 2013 in EURO	Abweichung in EURO	Begründung
12 g)	Einzahlungen aus der Veräußerung von Vorräten	334.600	143.270	-191.330	<ul style="list-style-type: none"> weniger Einzahlungen aus dem Verkauf
13 b)	Auszahlungen für den Erwerb von Sachanlagen	4.813.097	5.361.063	547.966	<ul style="list-style-type: none"> Mehr Investitionen und daher mehr Auszahlungen
Teilhaushalt 32					
2 a)	Personalauszahlungen	2.406.570	2.571.661	165.091	<ul style="list-style-type: none"> Mehrauszahlungen im Bereich Personal <ul style="list-style-type: none"> o Dienstbezüge und dergleichen /. 144.179 € o Beiträge zur gesetzlichen SV /. 16.809 €
13 a)	Auszahlungen für den Erwerb von immateriellen Vermögensgegenständen	0	153.516	153.516	<ul style="list-style-type: none"> Investitionszuschuss für Drehleiter an Leinefelde-Worbis + 150.000 €
13 b)	Auszahlungen für den Erwerb von Sachanlagen	70.956	294.889	223.933	<ul style="list-style-type: none"> Höhere Auszahlungen für Fahrzeuge, Maschinen und technische Anlagen im Bereich Katastrophenschutz, Zivilschutz + 172.663 €
Teilhaushalt 39					
1 d)	öffentlich-rechtliche Leistungsentgelte	459.759	567.289	107.530	<ul style="list-style-type: none"> Mehrauszahlungen für die Erteilung von Bescheiden + 40.658 € Mehreinzahlungen aus Benutzungsgebühren Schlachtier- und Fleischuntersuchungen + 66.800 €
Teilhaushalt 40					
1 b)	Zuwendungen, allgemeine Umlagen und sonstige Transfereinzahlungen	4.089.141	4.199.903	110.762	<ul style="list-style-type: none"> Höhere Einzahlungen aus Zuweisung und Zuschüsse vom Land für Schullastenausgleich +108.285 €
1 d)	öffentlich-rechtliche Leistungsentgelte	1.294.201	1.399.589	105.388	<ul style="list-style-type: none"> Höhere Einzahlungen bei Hortbeiträgen + 98.978 €

Position	Bezeichnung	Ergebnis 2012 in EURO	Ergebnis 2013 in EURO	Abweichung in EURO	Begründung
1 f)	Kostenerstattungen und Kostenumlagen	2.115.529	1.977.612	-137.917	<ul style="list-style-type: none"> Geringere Erstattungen vom Land z. B. Personalkostenersatzung für Horte ./ 130.224 €
2 a)	Personalauszahlungen	4.893.853	5.037.519	143.666	<ul style="list-style-type: none"> Mehrauszahlungen im Bereich Personal <ul style="list-style-type: none"> o Dienstbezüge und dergleichen +124.818 € o Beiträge zur gesetzlichen SV +13.262 €
2 d)	Zuwendungen, Umlagen und sonstige Transferauszahlungen	994.606	839.617	-154.989	<ul style="list-style-type: none"> weniger Abführung der Personalkosten/ Hortbenutzungsgebühren ./ 156.009 €
Teilhaushalt 50					
1 c)	Einzahlungen aus der sozialen Sicherung	18.046.339	6.013.467	-12.032.872	<ul style="list-style-type: none"> weniger Zuweisungen und Zuschüsse des überörtlichen Trägers (Land) ./ 12.323.865 €
2 e)	Auszahlungen der sozialen Sicherung	20.378.417	21.600.312	1.221.895	<ul style="list-style-type: none"> Leistungen nach SGB XII + 1.004.739 € Sonstige Leistungen + 183.536 € Kostenbeteiligungen und Kostenerstattungen + 33.621 €
Teilhaushalt 51					
1 c)	Einzahlungen aus der sozialen Sicherung	1.840.431	2.235.916	395.485	<ul style="list-style-type: none"> Mehreinzahlungen Kostenbeiträge und Aufwendungsersatz, Kostenersatz + 101.180 € Höhere Einzahlungen für SGB VIII – Kostenbeteiligung und –erstattung +98.496 € Mehreinzahlungen Zuweisungen und Zuschüsse des überörtlichen Trägers (Land) +166.260 €

Position	Bezeichnung	Ergebnis 2012 in EURO	Ergebnis 2013 in EURO	Abweichung in EURO	Begründung
2 a)	Personalauszahlungen	1.844.595	2.055.799	211.204	<ul style="list-style-type: none"> • Mehrauszahlungen im Bereich Personal <ul style="list-style-type: none"> ○ Dienstbezüge und dergleichen +182.242 € ○ Beiträge zur gesetzlichen SV +21.975 €
2 e)	Auszahlungen der sozialen Sicherung	8.716.234	9.135.163	418.929	<ul style="list-style-type: none"> • Mehrauszahlungen Leistungen nach SGB VIII + 248.809 € • Höhere Auszahlungen für Zuweisungen und Zuschüsse an Sonstige + 177.771 €
Teilhaushalt 52					
1 c)	Einzahlungen aus der sozialen Sicherung	28.739.745	27.854.068	-885.677	<ul style="list-style-type: none"> • Weniger Ersatz von sozialen Leistungen außerhalb von Einrichtungen ./.. 275.989 € • Geringere Einzahlungen nach SGB II- Aufgabenbezogene Leistungsbeteiligungen ./.. 609.687 €
2 a)	Personalauszahlungen	4.263.028	4.424.898	161.870	<ul style="list-style-type: none"> • Höhere Auszahlungen im Bereich Personal <ul style="list-style-type: none"> ○ für Dienstbezüge und dergleichen +105.564 € ○ für Beiträge zur gesetzlichen SV +54.613 €
2 e)	Auszahlungen der sozialen Sicherung	30.493.793	30.112.094	-381.699	<ul style="list-style-type: none"> • Weniger Leistungen nach SGB II ./.. 537.410 € (weniger Bedarfsgemeinschaften) • Höhere Zuweisungen und Zuschüsse an den Bund + 155.711 €
2 f)	sonstige laufende Auszahlungen	373.947	215.977	-157.970	<ul style="list-style-type: none"> • Geringere Auszahlungen für Sachverständigen- und Gerichtskosten ./.. 160.642 €

Position	Bezeichnung	Ergebnis 2012 in EURO	Ergebnis 2013 in EURO	Abweichung in EURO	Begründung
Teilhaushalt 63					
2 a)	Personalauszahlungen	1.320.400	1.181.259	-139.141	<ul style="list-style-type: none"> • Weniger Auszahlungen im Bereich Personal <ul style="list-style-type: none"> ○ für Dienstbezüge und dergleichen ./.. 109.297 € ○ für Beiträge zur gesetzlichen SV ./.. 21.408 €
Teilhaushalt 70					
13 b)	Auszahlungen für den Erwerb von Sachanlagen	151.471	30.839	-120.632	<ul style="list-style-type: none"> • Keine Auszahlung für Fahrzeuge, Maschinen und technische Anlagen ./.. 106.233 € • Geringere Auszahlungen für bewegliche Sachen des Anlagevermögens ./.. 15.910 €
Teilhaushalt 80					
2 c)	Auszahlungen für Sach- und Dienstleistungen	149.300	-39.067	-188.367	<ul style="list-style-type: none"> • Gutschrift durch Mittelabrufe 1-4 Regionalbudget und Verschiebung der Leistung nach 2014
12 a)	Einzahlungen aus Investitionszuwendungen	0	236.411	236.411	<ul style="list-style-type: none"> • Mittelabrufe Regionalbudget
13 a)	Auszahlungen für den Erwerb von immateriellen Vermögensgegenständen	0	236.411	236.411	<ul style="list-style-type: none"> • Mittelabrufe Regionalbudget
Teilhaushalt 90					
1 a)	Steuern und ähnliche Abgaben	4.634.099	-174.424	-4.808.523	<ul style="list-style-type: none"> • Nur noch Rückforderung Besondere Ergänzungszuweisung aus 2012 im Jahr 2013 gebucht, ab 2013 sind sie in Pos. 1 b) enthalten
1 b)	Zuwendungen, allgemeine Umlagen und sonstige Transfereinzahlungen	46.893.912	65.832.613	18.938.701	<ul style="list-style-type: none"> • mehr Schlüsselzuweisungen + 17.731.966 € • allgemeine Zuweisungen vom Land + 192.145 € • mehr Kreisumlage + 958.151 €

Position	Bezeichnung	Ergebnis 2012 in EURO	Ergebnis 2013 in EURO	Abweichung in EURO	Begründung
4)	Zins- und sonstige Finanzeinzahlungen	758.877	896.928	138.051	<ul style="list-style-type: none"> Mehr Zinseinzahlungen von Kreditinstituten



D - Anlagen zum Jahresabschluss für das Haushaltsjahr 2013

Anlage zum Jahresabschluss - Forderungsübersicht

Forderungsübersicht zum 31.12.2013											
Posten	Art (gem. § 49 Abs. 4 Nr. 2.2 ThürGemHV-Doppik)	Forderungen zum Ende des Haushaltsjahres					Nominalwert	kumulierte Abzinsung zum Ende des Haushaltsjahres	kumulierte sonstige Wert- berichtigungen zum Ende des Haushaltsjahres	Bilanzwert zum Ende des Haushaltsjahres	Bilanzwert zum Ende des Haushalts- vorjahres
		davon mit einer Restlaufzeit		von mehr als fünf Jahren							
		bis zu einem Jahr	von über einem bis zu fünf Jahren	von über einem bis zu fünf Jahren	von mehr als fünf Jahren	von mehr als fünf Jahren					
in €											
2.2	Forderungen und sonstige Vermögensgegenstände										
2.2.1	Öffentlich-rechtliche Forderungen, Forderungen aus Transferleistungen	7.241.177,24	474.428,67	245.636,10	7.961.242,01	165,67	2.905.012,37	5.056.063,97	4.962.119,47		
2.2.2	Privatrechtliche Forderungen aus Lieferungen und Leistungen	265.207,22	1.343,81	17.637,76	284.188,79	0,00	27.679,53	256.509,26	376.939,16		
2.2.3	Forderungen gegen verbundene Unternehmen	0,00	0,00	0,00	0,00	0,00	0,00	0,00	0,00		
2.2.4	Forderungen gegen Unternehmen, mit denen ein Beteiligungsverhältnis besteht	0,00	0,00	0,00	0,00	0,00	0,00	0,00	0,00		
2.2.5	Forderungen gegen Sondervermögen, Zweckverbände, rechtsfähige kommunale Stiftungen	189.097,51	0,00	0,00	189.097,51	0,00	0,00	189.097,51	22.822,28		
2.2.6	Forderungen gegen den sonstigen öffentlichen Bereich	1.490.719,59	1.263.850,61	1.503,00	2.756.073,20	0,00	0,00	2.756.073,20	2.531.076,07		
2.2.7	Sonstige Vermögensgegenstände	17.773,03	0,00	0,00	17.773,03	0,00	0,00	17.773,03	21.713,08		
	Summe Forderungen und sonstige Vermögensgegenstände	9.203.974,59	1.739.623,09	264.776,86	11.208.374,54	165,67	2.932.691,90	8.275.516,97	7.914.670,06		

Anlage zum Jahresabschluss - Verbindlichkeitenübersicht

Verbindlichkeitenübersicht zum 31.12.2013										
lfd. Nr.	Art (gem. § 49 Abs. 5 Nr. 4 ThürGemHV-Doppik)	Verbindlichkeiten zum Ende des Haushaltsjahres mit einer Restlaufzeit			Stand zum Ende des Haushaltsjahres (Nominalwert)	Abzinsung zum Ende des Haushaltsjahres	Stand zum Ende des Haushaltsjahres (Bilanzwert)	davon durch Pfandrechte oder ähnliche Rechte gesichert	Art und Form der Sicherheit	Stand zum Ende des Haushaltsjahres vorjahres (Bilanzwert)
		bis zu einem Jahr	von über einem bis zu fünf Jahren	von mehr als fünf Jahren						
in €										
4	Verbindlichkeiten									
4.1	Anleihen	0,00	0,00	0,00	0,00	0,00	0,00			0,00
4.2	Verbindlichkeiten aus Kreditaufnahmen	1.532.562,49	13.692.009,81	6.575.780,01	21.800.352,31	0,00	21.800.352,31			23.328.425,75
4.2.1	Verbindlichkeiten aus Investitionskrediten	1.532.562,49	13.692.009,81	6.575.780,01	21.800.352,31	0,00	21.800.352,31			23.328.425,75
4.2.2	Verbindlichkeiten aus Kreditaufnahmen zur Liquiditätssicherung	0,00	0,00	0,00	0,00	0,00	0,00			0,00
4.3	Verbindlichkeiten aus Vorgängen, die Kreditaufnahmen wirtschaftlich gleichkommen	0,00	0,00	0,00	0,00	0,00	0,00			0,00
4.4	Erhaltene Anzahlungen auf Bestellungen	0,00	0,00	0,00	0,00	0,00	0,00			0,00
4.5	Verbindlichkeiten aus Lieferungen und Leistungen	1.881.045,12	233.233,49	0,00	2.114.278,61	0,00	2.114.278,61			1.932.474,74
4.6	Verbindlichkeiten aus Transferleistungen	1.802.499,62	0,00	0,00	1.802.499,62	0,00	1.802.499,62			1.415.742,48
4.7	Verbindlichkeiten gegenüber verbundenen Unternehmen	293,50	0,00	0,00	293,50	0,00	293,50			843,90
4.8	Verbindlichkeiten gegenüber Unternehmen, mit denen ein Beteiligungsverhältnis besteht	0,00	0,00	0,00	0,00	0,00	0,00			0,00
4.9	Verbindlichkeiten gegenüber Sondervermögen, Zweckverbänden, rechtstfähigen kommunalen Stiftungen	18.126,59	0,00	0,00	18.126,59	0,00	18.126,59			24.755,73
4.10	Verbindlichkeiten gegenüber dem sonstigen öffentlichen Bereich	520.206,57	11.575,95	0,00	531.782,52	0,00	531.782,52			650.326,89
4.11	Sonstige Verbindlichkeiten	1.316.481,33	522,41	0,00	1.317.003,74	0,00	1.317.003,74			1.279.615,20
	davon aus Steuern	325.171,33	0,00	0,00	325.171,33	0,00	325.171,33			296.013,70
	davon im Rahmen der sozialen Sicherheit	0,00	0,00	0,00	0,00	0,00	0,00			0,00
	Summe der Verbindlichkeiten	7.071.215,22	13.937.341,66	6.575.780,01	27.584.336,89	0,00	27.584.336,89	0,00	0,00	28.632.184,69

Anlage zum Jahresabschluss - Übersicht der übertragenen Haushaltsermächtigungen

Übersicht über die über das Ende des Haushaltsjahres hinaus geltenden Haushaltsermächtigungen			
lfd. Nr.	Bezeichnung	Ergebnis des Haushaltsjahres 2013	Übertragene Ansätze ¹
		in € ²	
1. Aufwandsermächtigungen			
	entfällt		
2. Auszahlungsermächtigungen			
2.1	Ordentliche und außerordentliche Auszahlungen		
	entfällt		
2.2	Auszahlungen aus Investitionstätigkeit		3.965.479,72
	Teilhaushalt 10	678.952,04	367.214,21
	Teilhaushalt 23	5.720.707,90	3.141.043,71
	Teilhaushalt 32	448.404,76	404.834,95
	Teilhaushalt 40	96.404,67	27.295,22
	Teilhaushalt 51	27.369,14	2.000,00
	Teilhaushalt 70	30.839,07	23.091,63
2.3	Auszahlungen aus Finanzierungstätigkeit		
	entfällt		
3. Ermächtigungen für die Aufnahme von Investitionskrediten			
	entfällt		

¹ Unter Berücksichtigung der Voraussetzungen nach § 17 ThürGemHV-Doppik

² Angaben können auch in T€ erfolgen.

Art	APL		Übersicht		Status		Kostenstelle		Kostenträger		Sachkontonr.		Investitionsnr.		Gen-Datum		Beschreibung		Erläuterung		gebend/nehmend		Gesamt-ergebnis		
																						Mehr-	Minder-		
																						aufwendungen	aufwendungen/-		
																						auszahlungen	auszahlungen		
13-APL-0001	1	51401001	5136301004	08230200	514-13-001	KA Beschl.13/067															5.700,00			5.700,00	
				55990000		KA Beschl.13/067															46.072,00			46.072,00	
				56120000		KA Beschl.13/067															1.500,00			1.500,00	
				56130000		KA Beschl.13/067															500,00			500,00	
				50291000		KA Beschl.13/067															2.000,00			2.000,00	
				56341000		KA Beschl.13/067															328,00			328,00	
				56310000		KA Beschl.13/067															100,00			100,00	
				50220000		KA Beschl.13/067															63.000,00			63.000,00	
13-APL-0001 Ergebnis																					119.200,00			119.200,00	
13-APL-0002	1	51401001	5136301005	08230200	514-13-002	KA Beschl. 13/068															12.960,00			12.960,00	
				52470000		KA Beschl. 13/068															190,00			190,00	
				56242000		KA Beschl. 13/068															250,00			250,00	
				56341000		KA Beschl. 13/068															300,00			300,00	
				50220000		KA Beschl. 13/068															72.461,00			72.461,00	
13-APL-0002 Ergebnis																					86.161,00			86.161,00	
13-APL-0003	1	23301067	2354201001	04820200	233-13-008	KT Beschl. 13/087															1.233.000,00			1.233.000,00	
	2	70405001	7053703001	04620200	704-13-008	KT Beschl. 13/087																-177.000,00			-177.000,00
13-APL-0003 Ergebnis																					1.233.000,00			1.056.000,00	
13-APL-0004	1	51302001	5136102004	54159000		Tagespfl. Zuw.v.Land(LR)															781,44			781,44	
13-APL-0004 Ergebnis																					781,44			781,44	
13-APL-0005	1	80102001	8057101002	01216200	801-13-001	"Infopoint Etreisbach"/Deck. v.Land															237.000,00			237.000,00	
13-APL-0005 Ergebnis																					237.000,00			237.000,00	
13-APL-0006	1	40203091	4021101001	08240200	402-3091-1	Spende KSK EIC															76,45			76,45	
13-APL-0006 Ergebnis																					76,45			76,45	
13-MVTH-0001	1	01101001	0111109001	08240200	011-13-001	Umb.v. Skt.08240100															115,00			115,00	
	2	20101001	2011601001	08210200	201-13-001	Deck. f. 011-13-001																-115,00			-115,00
13-MVTH-0001 Ergebnis																					115,00			0,00	
13-MVTH-0002	1	10301091	1011401001	01130200	103-13-009	Software Hort															9.000,00			9.000,00	
	2	40203261	4021101002	08240200	402-3261-2	Deck. f. 103-13-009																-500,00			-500,00
		40203011	4021101001	08240200	402-3011-1	Deck. f. 103-13-009																-500,00			-500,00
		40203031	4021101001	08240200	402-3031-1	Deck. f. 103-13-009																-500,00			-500,00
		40203051	4021101002	08240200	402-3051-2	Deck. f. 103-13-009																-500,00			-500,00
		40203071	4021101002	08240200	402-3071-2	Deck. f. 103-13-009																-1.000,00			-1.000,00
		40203101	4021101001	08240200	402-3101-1	Deck. f. 103-13-009																-500,00			-500,00
		40203111	4021101002	08240200	402-3111-2	Deck. f. 103-13-009																-500,00			-500,00
		40203131	4021101002	08240200	402-3131-2	Deck. f. 103-13-009																-500,00			-500,00
		40203141	4021101002	08240200	402-3141-2	Deck. f. 103-13-009																-1.000,00			-1.000,00
		40203181	4021101002	08240200	402-3181-2	Deck. f. 103-13-009																-500,00			-500,00
		40203191	4021101002	08240200	402-3191-2	Deck. f. 103-13-009																-1.000,00			-1.000,00
		40203211	4021101002	08240200	402-3211-2	Deck. f. 103-13-009																-500,00			-500,00
		40203221	4021101001	08240200	402-3221-1	Deck. f. 103-13-009																-500,00			-500,00
		40203231	4021101001	08240200	402-3231-1	Deck. f. 103-13-009																-500,00			-500,00
13-MVTH-0002 Ergebnis																					9.000,00			-9.000,00	
																								0,00	

Art		APL											
Übersicht Genehmigungsnr.	Status	Kostenstelle Code	Kostenträger Code	Sachkontonr.	Investitionsnr.	Gen-Datum	Beschreibung	Erläuterung	gebend/nehmend Mehr- aufwendungen	Minder- aufwendungen/- auszahlungen	Gesamt-ergebnis		
13-MVTH-0004	1	10301091	1011401001	01130200	103-13-009		Software Hort	Beschluss JAB 2013	567,60		567,60		
	2	40203181	4021101002	08240200	402-3181-2		Deck. f. 103-13-009	Beschluss JAB 2013		-500,00	-500,00		
		40203191	4021101001	08240200	402-3191-1		Deck. f. 103-13-009	Beschluss JAB 2013		-67,60	-67,60		
13-MVTH-0004 Ergebnis													
13-MVTH-0005	1	23203503	2311405001	03320200	232-13-016		Wettbew. Erweiterungsbau	Beschluss JAB 2013	29.900,00		29.900,00		
	2	70405001	7053703001	04620200	704-13-008		Deck. f. 232-13-016	Beschluss JAB 2013		-29.900,00	-29.900,00		
13-MVTH-0005 Ergebnis													
Gesamt-ergebnis									1.715.801,49	-216.582,60	1.499.218,89		

Art	ÜPL	Summe von Betrag		Status Kostenstelle		Kostenträger	Sachkontomr.	Investitionsnr.	Gen-Datum	Beschreibung	Erläuterung	gebend/nehmend Mehr- aufwendungen	Minder- aufwendungen/- auszahlungen	Gesamtergebnis
Genehmigungsnr.	Code	Code	Code	Code	Code	Code								
13-MVTH-0003	1	10302001	1011401002	08230200	103-13-006	103-13-006	aidivisielle Geräte			Beschluss JAB 2013	1.996,00		1.996,00	
	2	40203191	4021101002	08240200	402-3191-2	402-3191-2	Deck.f. 103-13-006			Beschluss JAB 2013		-109,00	-109,00	
		40206021	4021701001	08240200	402-6021-1	402-6021-1	Deck.f. 103-13-006			Beschluss JAB 2013		-1.887,00	-1.887,00	
13-MVTH-0003	Ergebnis										1.996,00	-1.996,00	0,00	
13-MVTH-0006	1	53201001	5341402002	52450110			Mehrbed. Laborkosten			Beschluss JAB 2013	27.000,00		27.000,00	
	2	51103001	5136103002	55520000			Deck. f. 53200-A0001			Beschluss JAB 2013		-27.000,00	-27.000,00	
13-MVTH-0006	Ergebnis										27.000,00	-27.000,00	0,00	
13-ÜPL-0001	1	32303001	3212801001	52351000			Hochwasser 2013				6.300,00		6.300,00	
		32303001	3212801001	52551000			Hochwasser 2013				22.475,97		22.475,97	
13-ÜPL-0001	Ergebnis										28.775,97		28.775,97	
13-ÜPL-0002	1	10302001	1011401002	08230200	103-13-007		EFRE Schulen				10.080,00		10.080,00	
13-ÜPL-0002	Ergebnis										10.080,00		10.080,00	
13-ÜPL-0003	1	23203002	2311405001	52315000			Zuord. lt. JAB 2013/Deck. Ertrag				167.410,77		167.410,77	
13-ÜPL-0003	Ergebnis										167.410,77		167.410,77	
Gesamtergebnis											235.262,74	-28.996,00	206.266,74	

Art	MV												
Summe von Betrag	Genehmigungsnr.	Status	Kostenstelle	Kostenträger	Sachkontonr.	Investitionsnr.	Gen-Datum	Beschreibung	Erläuterung	Mehr- aufwendungen	Minder- aufwendungen/- auszahlungen	(Leer)	Gesamterge- bnis
			Code	Code									
13-MV-0001	1	10302001	1011401002	08230200	103-2001-1		Ersatzbesch.defekter Server	Beschluss JAB 2013	20.000,00				20.000,00
	2	10302001	1011401002	01130200	103-2001-2		Deck. f. 103-2001-1	Beschluss JAB 2013		-20.000,00			-20.000,00
13-MV-0001	Ergebnis												
13-MV-0002	1	40101001	4024303002	08230200	401-13-001		DV Ausstatt. O.Kirchner	Beschluss JAB 2013	1.660,00				1.660,00
		40101001	4024303002	08230200			DV Ausstatt. O.Kirchner	Beschluss JAB 2013	6,00				6,00
	2	40207001	4023101001	08240200	402-7001-1		Deck. f. 401-13-001	Beschluss JAB 2013		-1.666,00			-1.666,00
13-MV-0002	Ergebnis												
13-MV-0003	1	53201001	5341402002	08240200	532-13-001		Anschaff. ph-Meter	Beschluss JAB 2013	148,87				148,87
	2	53401001	5341403001	08210200	534-13-001		Deck. f. 532-13-001	Beschluss JAB 2013		-148,87			-148,87
13-MV-0003	Ergebnis												
13-MV-0004	1	40204131	4021601001	08240200	402-4131-1		Anschaff. Schülertische	Beschluss JAB 2013	539,65				539,65
	2	40207001	4023101001	08240200	402-7001-1		Deck. f. 402-4131-1	Beschluss JAB 2013		-539,65			-539,65
13-MV-0004	Ergebnis												
13-MV-0005	1	23301038	2354201001	04810200	233-10-019		Grunderw. K202	Beschluss JAB 2013	50,00				50,00
	2	23301001	2354201001	04810200	233-12-001		Deck. f. 2333-10-019	Beschluss JAB 2013		-50,00			-50,00
13-MV-0005	Ergebnis												
13-MV-0006	1	32301001	3212601001	01216200	323-13-009		Zuw. Drehleiter	Beschluss JAB 2013	150.000,00				150.000,00
	2	32301001	3212601001	08210200	323-13-007		Deck. f. 323-13-009	Beschluss JAB 2013		-150.000,00			-150.000,00
13-MV-0006	Ergebnis												
13-MV-0007	1	23201001	2311405001	08210200	232-1001-1		Verkabelung Schulen	Beschluss JAB 2013	5.000,00				5.000,00
	2	23203262	2311405001	03320200	232-13-007		Deck. f. 232-1001-1	Beschluss JAB 2013		-5.000,00			-5.000,00
13-MV-0007	Ergebnis												
13-MV-0008	1	23203608	2311405001	03330200	232-12-010		Mehrmengen/Fortführung	Beschluss JAB 2013	5.000,00				5.000,00
	2	23203728	2311405001	03330200	232-13-014		Deck. f. 232-12-010	Beschluss JAB 2013		-5.000,00			-5.000,00
13-MV-0008	Ergebnis												
13-MV-0009	1	23301037	2354201001	04810200	233-10-018		Grunderw. K201	Beschluss JAB 2013	50,00				50,00
	2	23301001	2354201001	04810200	233-12-001		Deck. f. 233-10-018	Beschluss JAB 2013		-50,00			-50,00
13-MV-0009	Ergebnis												
13-MV-0010	1	40204131	4021601001	08240200	402-4131-1		Ersatz Bürostuhl	Beschluss JAB 2013	297,50				297,50
	2	40207001	4023101001	08240200	402-7001-1		Deck. f. 402-4131-1	Beschluss JAB 2013		-297,50			-297,50
13-MV-0010	Ergebnis												
13-MV-0011	1	40203171	4021101001	08240200	402-3171-1		Schulmöbelbeschaffung	Beschluss JAB 2013	1.036,46				1.036,46
	2	40203171	4021101002	08240200	402-3171-2		Deck. f. 402-3171-1	Beschluss JAB 2013		-1.036,46			-1.036,46
13-MV-0011	Ergebnis												
13-MV-0012	1	23301065	2354201001	04820200	233-13-006		lt. Submission	Beschluss JAB 2013	48.000,00				48.000,00
	2	23301066	2354201001	04820200	233-13-003		Deck. f. 233-13-006	Beschluss JAB 2013		-48.000,00			-48.000,00
13-MV-0012	Ergebnis												
13-MV-0013	1	70201001	7055401001	08210200	702-13-001		Möbelbeschaffung	Beschluss JAB 2013	1.113,25				1.113,25
	2	70301001	7055201001	08210200	703-13-001		Deck. f. 702-13-001	Beschluss JAB 2013		-1.113,25			-1.113,25
13-MV-0013	Ergebnis												
13-MV-0014	1	51201001	5136302006	08210200	512-13-001		Anschaff. Möbel	Beschluss JAB 2013	400,00				400,00
	2	51103001	5136103001	08210200	511-13-002		Deck. f. 512-13-001	Beschluss JAB 2013		-400,00			-400,00
13-MV-0014	Ergebnis												
13-MV-0015	1	51201001	5136303008	08210200	512-13-003		Anschaff. Möbel	Beschluss JAB 2013	50,00				50,00
	2	51103001	5136103001	08210200	511-13-002		Deck. f. 512-13-003	Beschluss JAB 2013		-50,00			-50,00
13-MV-0015	Ergebnis												
									50,00				50,00
										-50,00			-50,00
									50,00				0,00

Art	MV																						
Summe von Betrag		Status		Kostenstelle		Kostenträger		Sachkontonr.		Investitionsnr.		Gen-Datum		Beschreibung		Erläuterung		gebend/nehmend		Gesamterge			
Genehmigungsnr.		Code		Code		Code		Code		Code		Code		Code		Code		Mehr-		Minder-		bnis	
																		aufwendungen		aufwendungen/-		(Leer)	
																		auszahlungen		auszahlungen			
13-MV-0016		1	23203248	2311405001	03330200	232-12-007													10.000,00				10.000,00
		2	23203268	2311405001	03330200	232-13-008													-10.000,00				-10.000,00
13-MV-0016 Ergebnis																			10.000,00				0,00
13-MV-0017		1	40204021	4021601001	08240200	402-4021-1													928,68				928,68
		2	40204101	4021601001	08240200	402-4101-1													-928,68				-928,68
13-MV-0017 Ergebnis																			928,68				0,00
13-MV-0018		1	40204131	4021601001	08240200	402-4131-1													1.574,11				1.574,11
		2	40206001	4021701001	08240200	402-6001-1													-1.574,11				-1.574,11
13-MV-0018 Ergebnis																			1.574,11				0,00
13-MV-0019		1	53402001	5341404001	08210200	534-13-002													500,00				500,00
		2	53401001	5341403001	08210200	534-13-001													-500,00				-500,00
13-MV-0019 Ergebnis																			500,00				0,00
13-MV-0020		1	23203448	2311405001	03330200	232-13-012													1.500,00				1.500,00
		2	23203628	2311405001	03330200	232-13-015													-1.500,00				-1.500,00
13-MV-0020 Ergebnis																			1.500,00				0,00
13-MV-0021		1	40203171	4021101001	08240200	402-3171-1													0,13				0,13
		2	40203171	4021101002	08240200	402-3171-2													-0,13				-0,13
13-MV-0021 Ergebnis																			0,13				0,00
13-MV-0022		1	10302001	1011401002	08230200	103-13-005													13.000,00				13.000,00
		2	10302001	1011401002	08230200	103-13-004													-13.000,00				-13.000,00
13-MV-0022 Ergebnis																			13.000,00				0,00
13-MV-0023		1	23302001	2354201005	07110200	233-2001-2													20.000,00				20.000,00
		2	23301001	2354201001	04810200	233-12-001													-20.000,00				-20.000,00
13-MV-0023 Ergebnis																			20.000,00				0,00
13-MV-0024		1	23201001	2311405003	08210200	232-1001-3													1.500,00				1.500,00
		2	23203068	2311405001	03330200	232-13-004													-1.500,00				-1.500,00
13-MV-0024 Ergebnis																			1.500,00				0,00
13-MV-0025		1	23301036	2354201001	04810200	233-13-007													235,00				235,00
		2	23301001	2354201001	04810200	233-12-001													-235,00				-235,00
13-MV-0025 Ergebnis																			235,00				0,00
13-MV-0026		1	23201001	2311405003	08210200	232-1001-3													1.500,00				1.500,00
		2	23203068	2311405001	03330200	232-13-004													-1.500,00				-1.500,00
13-MV-0026 Ergebnis																			1.500,00				0,00
13-MV-0027		1	70404001	7053701013	07130200	704-11-006													3.200,00				3.200,00
		2	53304001	5334301001	08210200	533-13-002													420,00				420,00
		2	53401001	5341403001	08210200	534-13-001													-420,00				-420,00
		2	70405001	7053703001	08210200	704-13-004													-3.200,00				-3.200,00
13-MV-0027 Ergebnis																			3.620,00				0,00
13-MV-0028		1	50301001	5031301002	55711040														30.000,00				30.000,00
		2	50401001	5031401001	56250000														-30.000,00				-30.000,00
13-MV-0028 Ergebnis																			30.000,00				0,00
13-MV-0029		1	50301001	5031301004	55711000														20.000,00				20.000,00
		2	50401001	5034801001	55750000														-20.000,00				-20.000,00
13-MV-0029 Ergebnis																			20.000,00				0,00
13-MV-0030		1	50301001	5031301001	55711020														50.000,00				50.000,00
		2	50107001	5034502001	55791080														-20.000,00				-20.000,00

Art	MV												
Summe von Betrag	Genehmigungsnr.	Status	Kostenstelle	Kostenträger	Sachkontonr.	Investitionsnr.	Gen-Datum	Beschreibung	Erläuterung	Mehr-/Minder-	gebend/nehmend	(Leer)	Gesamterge-
			Code	Code						aufwendungen/-	aufwendungen	aufwendungen/	bnis
										auszahlungen		auszahlungen	
13-MV-0030	2	50107001	5034502001	55791090				Deck. f.50300-C0011	Beschluss JAB 2013	-20.000,00			-20.000,00
13-MV-0030	2	50107001	5034502001	55791030				Deck. f.50300-C0011	Beschluss JAB 2013	-10.000,00			-10.000,00
13-MV-0030	Ergebnis									50.000,00			0,00
13-MV-0031	1	23201001	2311405001	08210200	232-1001-1			Garderobenschranke	Beschluss JAB 2013	650,00			650,00
13-MV-0031	2	23203168	2311405001	03330200	232-13-006			Deck. f. 232-1001-1	Beschluss JAB 2013	-650,00			-650,00
13-MV-0031	Ergebnis									650,00			0,00
13-MV-0032	1	23302001	2354201005	08210200	233-2001-1			Ersatz/Einbruch	Beschluss JAB 2013	8.500,00			8.500,00
13-MV-0032	2	23301001	2354201001	04810200	233-12-001			Deck. f. 233-2001-1	Beschluss JAB 2013	-8.500,00			-8.500,00
13-MV-0032	Ergebnis									8.500,00			0,00
13-MV-0033	1	23301053	2354201001	04810200	233-13-010			Untersuchung/Vermessung	Beschluss JAB 2013	20.500,00			20.500,00
13-MV-0033	2	23301001	2354201001	04810200	233-12-001			Deck. f.233-13-010	Beschluss JAB 2013	-20.500,00			-20.500,00
13-MV-0033	Ergebnis									20.500,00			0,00
13-MV-0034	1	23301055	2354201001	04810200	233-13-009			Untersuchung/Vermessung	Beschluss JAB 2013	10.000,00			10.000,00
13-MV-0034	2	23301001	2354201001	04810200	233-12-001			Deck. f. 233-13-009	Beschluss JAB 2013	-10.000,00			-10.000,00
13-MV-0034	Ergebnis									10.000,00			0,00
13-MV-0035	1	23301038	2354201001	04810200	233-10-019			Grunderwerb	Beschluss JAB 2013	87,00			87,00
13-MV-0035	2	23301001	2354201001	04810200	233-12-001			Deck. f.233-10-019	Beschluss JAB 2013	-87,00			-87,00
13-MV-0035	Ergebnis									87,00			0,00
13-MV-0036	1	40204011	4021601001	08240200	402-4011-1			Anschaff.Möbel	Beschluss JAB 2013	2.220,00			2.220,00
13-MV-0036	2	40204061	4021601001	08240200	402-4061-1			Deck. f. 402-4011-1	Beschluss JAB 2013	-2.220,00			-2.220,00
13-MV-0036	Ergebnis									2.220,00			0,00
13-MV-0037	1	40204071	4021601001	08240200	402-4071-1			Anschaff. Möbel	Beschluss JAB 2013	1.180,00			1.180,00
13-MV-0037	2	40203131	4021101001	08240200	402-3131-1			Deck.f. 402-4071-1	Beschluss JAB 2013	-1.180,00			-1.180,00
13-MV-0037	Ergebnis									1.180,00			0,00
13-MV-0038	1	40203121	4021101001	08240200	402-3121-1			Anschaff. Möbel	Beschluss JAB 2013	432,00			432,00
13-MV-0038	2	40203121	4021101002	08240200	402-3121-2			Deck.f. 402-3121-1	Beschluss JAB 2013	-432,00			-432,00
13-MV-0038	Ergebnis									432,00			0,00
13-MV-0039	1	40203151	4021101001	08240200	402-3151-1			Anschaff. Möbel	Beschluss JAB 2013	570,00			570,00
13-MV-0039	2	40203121	4021101002	08240200	402-3121-2			Deck.f. 402-3151-1	Beschluss JAB 2013	-70,00			-70,00
13-MV-0039	Ergebnis									500,00			-500,00
13-MV-0039	Ergebnis									570,00			0,00
13-MV-0040	1	40203031	4021101001	08240200	402-3031-1			Anschaff. Möbel	Beschluss JAB 2013	460,00			460,00
13-MV-0040	2	40203031	4021101002	08240200	402-3031-2			Deck.f. 402-3031-1	Beschluss JAB 2013	-460,00			-460,00
13-MV-0040	Ergebnis									460,00			0,00
13-MV-0041	1	40203091	4021101001	08240200	402-3091-1			Anschaff. Möbel	Beschluss JAB 2013	20,00			20,00
13-MV-0041	2	40203091	4021101002	08240200	402-3091-2			Deck.f. 402-3091-1	Beschluss JAB 2013	-20,00			-20,00
13-MV-0041	Ergebnis									20,00			0,00
13-MV-0042	1	40204111	4021601001	08240200	402-4111-1			Anschaff.Sportgerät	Beschluss JAB 2013	150,00			150,00
13-MV-0042	2	40204061	4021601001	08240200	402-4061-1			Deck.f. 402-4111-1	Beschluss JAB 2013	-150,00			-150,00
13-MV-0042	Ergebnis									150,00			0,00
13-MV-0043	1	40203051	4021101001	08240200	402-3051-1			Anschaff. Möbel	Beschluss JAB 2013	820,00			820,00
13-MV-0043	2	40203051	4021101002	08240200	402-3051-2			Deck.f. 402-3051-1	Beschluss JAB 2013	-820,00			-820,00
13-MV-0043	Ergebnis									820,00			0,00
13-MV-0044	1	40203041	4021101001	08240200	402-3041-1			Unterrichtsmittel	Beschluss JAB 2013	18,00			18,00
13-MV-0044	2	40203081	4021101002	08240200	402-3081-2			Deck.f. 402-3041-1	Beschluss JAB 2013	-18,00			-18,00
13-MV-0044	Ergebnis									18,00			0,00

Art	MV												
Summe von Betrag		Status Kostenstelle		Kostenträger	Sachkontonr.	Investitionsnr.	Gen-Datum	Beschreibung	Erläuterung	gebend/nehmend	Minder-	(Leer)	Gesamterge
Genehmigungsnr.	Code	Code	Code	Code	Code	Code	Code	Code	Code	Mehr-	aufwendungen/	auszahlungen	bnis
13-MV-0045	1	10302001	1011401002	08230200	103-13-007	Eigenmittel EFRE	Beschluss JAB 2013	1.561,00					1.561,00
	2	10302001	1011401002	08230200	103-13-005	Deck. f. 103-13-007	Beschluss JAB 2013	-1.561,00					-1.561,00
13-MV-0045	Ergebnis							1.561,00					0,00
13-MV-0046	1	50103001	5031103012	08210200	501-13-001	Anschaff. Bürostühle	Beschluss JAB 2013	908,12					908,12
	2	50401001	5031401001	08220200	504-13-001	Deck. f. 501-13-001	Beschluss JAB 2013	-500,00					-500,00
		50301001	5031301002	08220200	503-13-001	Deck. f. 501-13-001	Beschluss JAB 2013	-170,53					-170,53
		50201001	5034601001	08220200	502-13-001	Deck. f. 501-13-001	Beschluss JAB 2013	-237,59					-237,59
13-MV-0046	Ergebnis							908,12					0,00
13-MV-0047	1	40204071	4021601001	08240200	402-4071-1	Aktenschränke	Beschluss JAB 2013	510,50					510,50
	2	40204061	4021601001	08240200	402-4061-1	Deck. f. 402-4071-1	Beschluss JAB 2013	-510,50					-510,50
13-MV-0047	Ergebnis							510,50					0,00
13-MV-0048	1	40203171	4021101001	08240200	402-3171-1	Aktenschränke, Regale	Beschluss JAB 2013	780,00					780,00
	2	40203221	4021101001	08240200	402-3221-1	Deck. f. 402-3171-1	Beschluss JAB 2013	-780,00					-780,00
13-MV-0048	Ergebnis							780,00					0,00
13-MV-0049	1	40204091	4021601001	08240200	402-4091-1	Aktenschränke	Beschluss JAB 2013	950,00					950,00
	2	40203031	4021101002	08240200	402-3031-2	deck. f. 402-4091-1	Beschluss JAB 2013	-140,00					-140,00
		40203131	4021101001	08240200	402-3131-1	deck. f. 402-4091-1	Beschluss JAB 2013	-720,00					-720,00
		40203241	4021101001	08240200	402-3241-1	deck. f. 402-4091-1	Beschluss JAB 2013	-90,00					-90,00
13-MV-0049	Ergebnis							950,00					0,00
13-MV-0050	1	51302001	5136102004	55510000		erhöhter Betreuungsumfang	Beschluss JAB 2013	20.000,00					20.000,00
	2	51103001	5136103002	55520000		Deck. f. 51300-C0011	Beschluss JAB 2013	-20.000,00					-20.000,00
13-MV-0050	Ergebnis							20.000,00					0,00
13-MV-0051	1	10302001	1011401002	08230200	103-13-007	Eigenmittel EFRE	Beschluss JAB 2013	30,00					30,00
	2	10302001	1011401002	08230200	103-13-005	Deck. f. 103-13-007	Beschluss JAB 2013	-30,00					-30,00
13-MV-0051	Ergebnis							30,00					0,00
13-MV-0052	1	23301037	2354201001	04810200	233-10-018	Grunderw. K201	Beschluss JAB 2013	11,00					11,00
	2	23301001	2354201001	04810200	233-12-001	Deck. f. f233-10-018	Beschluss JAB 2013	-11,00					-11,00
13-MV-0052	Ergebnis							11,00					0,00
13-MV-0053	1	40204091	4021601001	08240200	402-4091-1	Hebelschneidemaschine	Beschluss JAB 2013	65,00					65,00
	2	40204001	4021601001	08240200	402-4001-1	deck. f. 402-4091-1	Beschluss JAB 2013	-50,00					-50,00
		40204041	4021601001	08240200	402-4041-1	deck. f. 402-4091-1	Beschluss JAB 2013	-15,00					-15,00
13-MV-0053	Ergebnis							65,00					0,00
13-MV-0054	1	40203061	4021101001	08240200	402-3061-1	Klassenraummöbel	Beschluss JAB 2013	550,00					550,00
		40203061	4021101002	08240200	402-3061-2	v. KTR 4021101001	Beschluss JAB 2013	600,00					600,00
	2	40203001	4021101001	08220200	402-3001-1	Deck. f. 402-3061-1	Beschluss JAB 2013	-24,00					-24,00
		40203061	4021101001	08240200	402-3061-2	zu KTR 4021101002	Beschluss JAB 2013	-600,00					-600,00
		40203061	4021101002	08240200	402-3061-2	Deck. f. 402-3061-1	Beschluss JAB 2013	-526,00					-526,00
	(Leer)	40203001	4021101001	08220200	402-3001-1	Deck. f. 402-3061-1	Beschluss JAB 2013	0,00					0,00
13-MV-0054	Ergebnis							1.150,00					0,00
13-MV-0055	1	10302001	1011401002	08230200	103-13-004	USV GS Dingelst. Ersatzb.	Beschluss JAB 2013	160,00					160,00
	2	10301001	1011401001	08230200	103-13-003	Deck. f. 103-13-004	Beschluss JAB 2013	-160,00					-160,00
13-MV-0055	Ergebnis							160,00					0,00
13-MV-0057	1	50301001	5031301002	55711040		Mehrb. Asyl	Beschluss JAB 2013	10.000,00					10.000,00
		50301001	5031301002	55711050		Mehrb. Asyl	Beschluss JAB 2013	40.000,00					40.000,00
	2	50104001	5031105001	55310000		Deck. f. 50300-C0011	Beschluss JAB 2013	-10.000,00					-10.000,00
		50107001	5031107002	55819000		Deck. f. 50300-C0011	Beschluss JAB 2013	-30.000,00					-30.000,00

Art	MV	Summe von Betrag		Genehmigungsnr.		Status	Kostenstelle	Kostenträger	Sachkontonr.	Investitionsnr.	Gen-Datum	Beschreibung	Erläuterung	Mehr- aufwendungen	Minder- aufwendungen/- auszahlungen	(Leer)	Gesamterge- bnis
		Code	Code	Code	Code	Code	Code	Code	Code	Code	Code	Code	Code				
13-MV-0057	2	50107001	5034502001	55791100			Deck. f. 50300-C0011					Beschluss JAB 2013		-10.000,00			-10.000,00
13-MV-0057	Ergebnis													50.000,00	-50.000,00		0,00
13-MV-0058	1	70405001	7053703001	07130200	704-13-005		Mehrbed. Rasentraktor					Beschluss JAB 2013		4.000,00			4.000,00
13-MV-0058	2	70405001	7053703001	08210200	704-13-006		Deck. f. 704-13-005					Beschluss JAB 2013		-4.000,00			-4.000,00
13-MV-0058	Ergebnis													4.000,00	-4.000,00		0,00
13-MV-0059	1	23201001	2311405001	08210200	232-1001-1		Serverschränke/EDV-Verkabelung					Beschluss JAB 2013		6.500,00			6.500,00
13-MV-0059	2	23203388	2311405001	03330200	232-13-010		Deck. f. 232-1001-1					Beschluss JAB 2013		-4.200,00			-4.200,00
13-MV-0059	Ergebnis						Deck. f. 232-1001-1					Beschluss JAB 2013		-2.300,00			-2.300,00
13-MV-0060	1	40104001	4024302001	08240200	401-4001-1		Ersatz Waschmaschine					Beschluss JAB 2013		6.500,00	-6.500,00		0,00
13-MV-0060	2	40204051	4021601001	08240200	402-4051-1		Deck. f. 401-4001-1					Beschluss JAB 2013		484,02	-484,02		484,02
13-MV-0060	Ergebnis													484,02	-484,02		0,00
13-MV-0061	1	50102001	5031102010	56250000			Mehrbed. Gerichtskosten					Beschluss JAB 2013		2.000,00			2.000,00
13-MV-0061	2	50101001	5031101001	53320040			Deck. f. 50100-A0011					Beschluss JAB 2013		-2.000,00			-2.000,00
13-MV-0061	Ergebnis													2.000,00	-2.000,00		0,00
13-MV-0062	1	70201001	7055401001	52450120			Ersatzvornahme					Beschluss JAB 2013		26,88			26,88
13-MV-0062	2	70201001	7055401001	52470000			Deck. f. 70200-Z0001					Beschluss JAB 2013		-26,88			-26,88
13-MV-0062	Ergebnis													26,88	-26,88		0,00
13-MV-0063	1	80101001	8054701002	54144000			Umlage NVN Zweckverband					Beschluss JAB 2013		5.414,20			5.414,20
13-MV-0063	2	80101001	8054701001	52920000			Deck. f. 80100-A0002					Beschluss JAB 2013		-5.414,20			-5.414,20
13-MV-0063	Ergebnis													5.414,20	-5.414,20		0,00
13-MV-0064	1	53201001	5341402002	08210200	532-13-001		Ersatz Messgeräte					Beschluss JAB 2013		2.000,00			2.000,00
13-MV-0064	2	53401001	5341403001	08210200	534-13-001		Deck. f. 532-13-001					Beschluss JAB 2013		-2.000,00			-2.000,00
13-MV-0064	Ergebnis													2.000,00	-2.000,00		0,00
13-MV-0065	1	50301001	5031301001	55711020			Mehrbed. Asyl					Beschluss JAB 2013		20.000,00			20.000,00
13-MV-0065		50301001	5031301002	55712050			Mehrbed. Asyl					Beschluss JAB 2013		5.000,00			5.000,00
13-MV-0065		50301001	5031301004	55712000			Mehrbed. Asyl					Beschluss JAB 2013		40.000,00			40.000,00
13-MV-0065	2	50101001	5031101001	55320030			Deck. f. 50300-C0011					Beschluss JAB 2013		-50.000,00			-50.000,00
13-MV-0065	Ergebnis						Deck. f. 50300-C0011					Beschluss JAB 2013		-15.000,00			-15.000,00
13-MV-0065	Ergebnis													65.000,00	-65.000,00		0,00
13-MV-0066	1	40203021	4021101002	50291000			Honorar/Koop.vereinb.					Beschluss JAB 2013		800,00			800,00
13-MV-0066		40203121	4021101002	50291000			Honorar/Koop.vereinb.					Beschluss JAB 2013		1.000,00			1.000,00
13-MV-0066		40203181	4021101002	50291000			Honorar/Koop.vereinb.					Beschluss JAB 2013		1.000,00			1.000,00
13-MV-0066	2	40203051	4021101001	52430060			Deck. f. 40201-A0004					Beschluss JAB 2013		-800,00			-800,00
13-MV-0066	Ergebnis						Deck. f. 40201-A0004					Beschluss JAB 2013		-2.000,00			-2.000,00
13-MV-0066	Ergebnis													2.800,00	-2.800,00		0,00
13-MV-0067	1	23302001	2354201005	07110200	233-2001-2		Preiserhöhung					Beschluss JAB 2013		2.000,00			2.000,00
13-MV-0067	2	23301001	2354201001	04810200	233-12-001		Deck. f. 233-2001-2					Beschluss JAB 2013		-2.000,00			-2.000,00
13-MV-0067	Ergebnis													2.000,00	-2.000,00		0,00
13-MV-0068	1	23301030	2354201001	04810200	233-11-007		Grunderwerb K115					Beschluss JAB 2013		350,00			350,00
13-MV-0068	2	23301001	2354201001	04810200	233-12-001		Deck. f. 233-11-007					Beschluss JAB 2013		-350,00			-350,00
13-MV-0068	Ergebnis													350,00	-350,00		0,00
13-MV-0070	1	23203548	2311405001	03330200	232-12-012		Mehrb. Baumfällarbeiten u.a.					Beschluss JAB 2013		51,00			51,00
13-MV-0070	2	23203328	2311405001	03330200	232-13-009		Deck. f. 232-12-012					Beschluss JAB 2013		-51,00			-51,00
13-MV-0070	Ergebnis													51,00	-51,00		0,00
13-MV-0071	1	23201001	2311405003	08210200	232-1001-3		Rasentraktor					Beschluss JAB 2013		4.330,00			4.330,00

Art	MV	Summe von Betrag	Status	Kostenstelle	Kostenträger	Sachkontonr.	Investitionsnr.	Gen-Datum	Beschreibung	Erläuterung	Mehr- aufwendungen	gebend/nehmend Mehr- aufwendungen	Minder- aufwendungen/- auszahlungen	(Leer)	Gesamterge- bnis
13-MV-0071	2	23203328	2311405001	03330200	232-13-009	Deck. f. 232-1001-3	Beschluss JAB 2013				-4.330,00				-4.330,00
13-MV-0071	Ergebnis										4.330,00				0,00
13-MV-0072	1	53402001	5341404001	08210200	534-13-002	Ersatz f. defekte Polylampe	Beschluss JAB 2013				300,00				300,00
13-MV-0072	2	53401001	5341403001	08210200	534-13-001	Deck. f. 534-13-002	Beschluss JAB 2013						-300,00		-300,00
13-MV-0072	Ergebnis										300,00				0,00
13-MV-0073	1	23201001	2311405003	08210200	232-1001-3	Ersatzbeschaff. BGA	Beschluss JAB 2013				4.040,00				4.040,00
13-MV-0073	2	23203068	2311405001	03330200	232-13-004	Deck. f. 232-1001-3	Beschluss JAB 2013						-2.700,00		-2.700,00
13-MV-0073	Ergebnis										4.040,00				0,00
13-MV-0074	1	40204131	4021601001	08240200	402-4131-1	Klassenraummöbel	Beschluss JAB 2013				6.300,00				6.300,00
13-MV-0074	2	40208011	4022101001	08240200	402-8011-1	Deck. f. 402-4131-1	Beschluss JAB 2013						-1.600,00		-1.600,00
13-MV-0074	Ergebnis										6.300,00				0,00
13-MV-0075	1	40104001	4024302001	56130000	402-4031-1	Deck. f. 402-4131-1	Beschluss JAB 2013						-2.000,00		-2.000,00
13-MV-0075	2	40207001	4023101001	56130000	402-4061-1	Deck. f. 402-4131-1	Beschluss JAB 2013						-700,00		-700,00
13-MV-0075	Ergebnis										6.300,00				0,00
13-MV-0076	1	51201001	5136302006	55990000	402-4081-1	Deck. f. 402-4131-1	Beschluss JAB 2013				10,00				10,00
13-MV-0076	2	51401001	5136201005	55990010		Mehrb. Reisekosten	Beschluss JAB 2013						-10,00		-10,00
13-MV-0076	Ergebnis										10,00				0,00
13-MV-0077	1	50401001	5031401001	56250000		Mehrb. Familienhebammen	Beschluss JAB 2013				5.000,00				5.000,00
13-MV-0077	2	50105001	5031104002	55310000		Deck. f. 51200-D0001	Beschluss JAB 2013						-5.000,00		-5.000,00
13-MV-0077	Ergebnis										5.000,00				0,00
13-MV-0078	1	50401001	5031401001	56250000		Gerichtsfaltpauschale	Beschluss JAB 2013				13.000,00				13.000,00
13-MV-0078	2	50107001	5034502001	55791090		Deck. f. 50400-A0001	Beschluss JAB 2013						-1.700,00		-1.700,00
13-MV-0078	Ergebnis										13.000,00				0,00
13-MV-0079	1	50101001	5031101001	55320040		Deck. f. 50400-A0001	Beschluss JAB 2013						-4.300,00		-4.300,00
13-MV-0079	2	50105001	5031104002	55320000		Deck. f. 50400-A0001	Beschluss JAB 2013						-5.000,00		-5.000,00
13-MV-0079	Ergebnis										13.000,00				0,00
13-MV-0080	1	50301001	5031501002	55829000		Schülertransport	Beschluss JAB 2013				6.000,00				6.000,00
13-MV-0080	2	50301001	5031301002	56120000		Deck. f. 40100-A0041	Beschluss JAB 2013						-6.000,00		-6.000,00
13-MV-0080	Ergebnis										6.000,00				0,00
13-MV-0081	1	50103001	5031103012	55320000		Mehrb. Einglied.hilfe	Beschluss JAB 2013				18.000,00				18.000,00
13-MV-0081	2	50106001	5031106001	55320010		Deck. f. 50100-C0001	Beschluss JAB 2013						-18.000,00		-18.000,00
13-MV-0081	Ergebnis										18.000,00				0,00
13-MV-0082	1	40203161	4021101002	50291000		Zustrom Asylbewerber	Beschluss JAB 2013				3.000,00				3.000,00
13-MV-0082	2	40203051	4021101002	50291000		Deck. f. 50300-C0001	Beschluss JAB 2013						-400,00		-400,00
13-MV-0082	Ergebnis										3.000,00				0,00
13-MV-0083	1	40203051	4021101002	50291000		Deck. f. 50300-C0001	Beschluss JAB 2013						-300,00		-300,00
13-MV-0083	2	40102001	4034701001	56310000		Deck. f. 50300-C0001	Beschluss JAB 2013						-1.200,00		-1.200,00
13-MV-0083	Ergebnis										18.000,00				0,00
13-MV-0084	1	50103001	5031103012	55320000		Deck. f. 50300-C0001	Beschluss JAB 2013						-700,00		-700,00
13-MV-0084	2	50106001	5031106001	55320010		Deck. f. 50300-C0001	Beschluss JAB 2013						-400,00		-400,00
13-MV-0084	Ergebnis										3.000,00				0,00
13-MV-0085	1	40203161	4021101002	50291000		Bereich Wohnheime Mehrbed.	Beschluss JAB 2013				50.000,00				50.000,00
13-MV-0085	2	40102001	4034701001	56310000		Deck. f. 50100-C0021	Beschluss JAB 2013						-50.000,00		-50.000,00
13-MV-0085	Ergebnis										50.000,00				0,00
13-MV-0086	1	40203161	4021101002	50291000		Mehrb. Nachmittagsbetreuung	Beschluss JAB 2013				500,00				500,00
13-MV-0086	2	40203051	4021101002	50291000		Mehrb. Nachmittagsbetreuung	Beschluss JAB 2013				500,00				500,00
13-MV-0086	Ergebnis												-1.000,00		-1.000,00

Art	MV	Summe von Betrag	Status	Kostenstelle	Kostenträger	Sachkontonr.	Investitionsnr.	Gen-Datum	Beschreibung	Erläuterung	Mehr- aufwendungen	Minder- aufwendungen/- auszahlungen	(Leer)	Gesamterge- bnis
		Code	Code	Code	Code									
13-MV-0082	Ergebnis										1.000,00	-1.000,00		0,00
13-MV-0083		1	50103001	5031103012	55320000				Wohnheime/Außenwohngr.	Beschluss JAB 2013	100.000,00			100.000,00
		2	50102001	5031102010	55320090				Deck. f. 50100-C0021	Beschluss JAB 2013		-50.000,00		-50.000,00
			50102001	5031102010	55320070				Deck. f. 50100-C0021	Beschluss JAB 2013		-50.000,00		-50.000,00
13-MV-0083	Ergebnis										100.000,00	-100.000,00		0,00
13-MV-0084		1	50401001	5031401001	56250000				Mehrb. Gerichtskosten	Beschluss JAB 2013	5.000,00			5.000,00
		2	50102001	5031102010	55320090				Deck. f. 50400-A0001	Beschluss JAB 2013		-5.000,00		-5.000,00
13-MV-0084	Ergebnis										5.000,00	-5.000,00		0,00
13-MV-0085		1	50103001	5031103012	55320000				Mehrb. Wohnheime/Außenwohngruppen	Beschluss JAB 2013	50.000,00			50.000,00
		2	50102001	5031102010	55320070				Deck. f. 50100-C0021	Beschluss JAB 2013		-10.000,00		-10.000,00
			50102001	5031102010	55320080				Deck. f. 50100-C0021	Beschluss JAB 2013		-40.000,00		-40.000,00
13-MV-0085	Ergebnis										50.000,00	-50.000,00		0,00
13-MV-0086		1	70201001	7055401001	52450120				Unterbr. Graugänse	Beschluss JAB 2013	284,00			284,00
		2	70201001	7055401001	52450200				Deck. f. 70200-Z0001	Beschluss JAB 2013		-284,00		-284,00
13-MV-0086	Ergebnis										284,00	-284,00		0,00
13-MV-0087		1	40208011	4022101001	50291000				therapeut. Leistg. FÖZ	Beschluss JAB 2013	750,00			750,00
		2	40101001	4024303002	56130000				Deck. f. 40204-Z0001	Beschluss JAB 2013		-750,00		-750,00
13-MV-0087	Ergebnis										750,00	-750,00		0,00
13-MV-0088		1	10301001	1011401001	01130200	103-13-010			Vertragsmanagement Infoma	Beschluss JAB 2013	11.100,00			11.100,00
		2	10301001	1011401001	01130200	103-12-007			Deck. f. 103-13-010	Beschluss JAB 2013		-11.100,00		-11.100,00
13-MV-0088	Ergebnis										11.100,00	-11.100,00		0,00
13-MV-0089		1	50102001	5031102010	56250000				Rückstellung-Verfahren	Beschluss JAB 2013	5.000,00			5.000,00
		2	50102001	5031102010	55320070				Deck. f. 50100-A0011	Beschluss JAB 2013		-4.000,00		-4.000,00
			50102001	5031102010	55320080				Deck. f. 50100-A0011	Beschluss JAB 2013		-1.000,00		-1.000,00
13-MV-0089	Ergebnis										5.000,00	-5.000,00		0,00
13-MV-0090		1	50301001	5031501002	55829020				Mehrb. Asyl	Beschluss JAB 2013	2.000,00			2.000,00
		2	50106001	5031106001	55310010				Deck. f. 50300-C0001	Beschluss JAB 2013		-2.000,00		-2.000,00
13-MV-0090	Ergebnis										2.000,00	-2.000,00		0,00
13-MV-0091		1	50301001	5031301001	55711020				Mehrb. Asyl	Beschluss JAB 2013	38.000,00			38.000,00
		2	50106001	5031106001	55310010				Deck. f. 50300-C0011	Beschluss JAB 2013		-38.000,00		-38.000,00
13-MV-0091	Ergebnis										38.000,00	-38.000,00		0,00
13-MV-0092		1	23203548	2311405001	03330200	232-12-012			Mehrb. Schotterweg	Beschluss JAB 2013	3.000,00			3.000,00
		2	23203122	2311405001	03320200	232-13-005			Deck. f. 232-12-012	Beschluss JAB 2013		-3.000,00		-3.000,00
13-MV-0092	Ergebnis										3.000,00	-3.000,00		0,00
13-MV-0093		1	52101001	5231201006	56250000				Mehrb. Gerichtskosten	Beschluss JAB 2013	365,00			365,00
		2	52101001	5231201006	55151010				Deck. f. 52100-A0001	Beschluss JAB 2013		-365,00		-365,00
13-MV-0093	Ergebnis										365,00	-365,00		0,00
13-MV-0094		1	52101001	5231201006	56250000				Mehrb. Gerichtskosten	Beschluss JAB 2013	10.000,00			10.000,00
		2	52101001	5231201006	55151010				Deck. f. 52100-A0001	Beschluss JAB 2013		-10.000,00		-10.000,00
13-MV-0094	Ergebnis										10.000,00	-10.000,00		0,00
13-MV-0095		1	51201001	5136303006	56250000				Rückstellung- Florian König	Beschluss JAB 2013	1.000,00			1.000,00
		2	51201001	5136303008	55520000				Deck. f. 51200-A0011	Beschluss JAB 2013		-1.000,00		-1.000,00
13-MV-0095	Ergebnis										1.000,00	-1.000,00		0,00
13-MV-0096		1	51301001	5136306004	56250000				Rückstellung-Caritas	Beschluss JAB 2013	18.000,00			18.000,00
		2	51201001	5136303008	55520000				Deck. f. 51300-A0001	Beschluss JAB 2013		-18.000,00		-18.000,00
13-MV-0096	Ergebnis										18.000,00	-18.000,00		0,00
13-MV-0096	Ergebnis										18.000,00	-18.000,00		0,00

Art	MV	Summe von Betrag	Status	Kostenstelle	Kostenträger	Sachkontonr.	Investitionsnr.	Gen-Datum	Beschreibung	Erläuterung	Mehr- aufwendungen	Minder- aufwendungen/- auszahlungen	(Leer)	Gesamterge- bnis
13-MV-0097	1	51301001	5136306004	56250000					Rückstellung Caritas	Beschluss JAB 2013	2.000,00			2.000,00
	2	51201001	5136303008	55520000					Deck. f. 51300-A0001	Beschluss JAB 2013	-2.000,00			-2.000,00
13-MV-0097	Ergebnis													
13-MV-0098	1	50103001	5031103002	55320000					Rückstellung/Hartmann./ IKK Classic	Beschluss JAB 2013	35.000,00			35.000,00
	2	50106001	5031106001	55310010					Deck. f. 50100-C0021	Beschluss JAB 2013	-35.000,00			-35.000,00
13-MV-0098	Ergebnis													
13-MV-0099	1	40203011	4021101001	08240200	402-3011-1				Klassenschrank/Umsetzung	Beschluss JAB 2013	232,72			232,72
	2	40203101	4021101001	08240200	402-3101-1				Deck. f. 402-3011-1	Beschluss JAB 2013	-232,72			-232,72
13-MV-0099	Ergebnis													
13-MV-0100	1	10502001	1011202002	50712000					Beihilferückstell. Beamte	Beschluss JAB 2013	71.800,00			71.800,00
	2	10301001	1011401001	56130000					Deck. f. 00000-P0001	Beschluss JAB 2013	-9.000,00			-9.000,00
		10301001	1011401001	56241000					Deck. f. 00000-P0001	Beschluss JAB 2013	-60.000,00			-60.000,00
		10301001	1011401001	56249000					Deck. f. 00000-P0001	Beschluss JAB 2013	-2.800,00			-2.800,00
13-MV-0100	Ergebnis													
13-MV-0101	1	40201001	4024301001	08240200	402-1001-1				Medienlizenzen	Beschluss JAB 2013	21.900,00			21.900,00
	2	40203261	4021101002	08240200	402-3261-2				Dek. f. 402-1001-1	Beschluss JAB 2013	-530,00			-530,00
		40206011	4021701001	08240200	402-6011-1				Dek. f. 402-1001-1	Beschluss JAB 2013	-1.150,00			-1.150,00
		40203161	4021101002	08240200	402-3161-2				Dek. f. 402-1001-1	Beschluss JAB 2013	-760,00			-760,00
		40203001	4021101002	08220200	402-3001-2				Dek. f. 402-1001-1	Beschluss JAB 2013	-600,00			-600,00
		40203011	4021101002	08240200	402-3011-2				Dek. f. 402-1001-1	Beschluss JAB 2013	-470,00			-470,00
		40203021	4021101001	08240200	402-3021-1				Dek. f. 402-1001-1	Beschluss JAB 2013	-2.000,00			-2.000,00
		40203021	4021101002	08240200	402-3021-2				Dek. f. 402-1001-1	Beschluss JAB 2013	-800,00			-800,00
		40203041	4021101002	08240200	402-3041-2				Dek. f. 402-1001-1	Beschluss JAB 2013	-600,00			-600,00
		40203071	4021101001	08240200	402-3071-1				Dek. f. 402-1001-1	Beschluss JAB 2013	-760,00			-760,00
		40203071	4021101002	08240200	402-3071-2				Dek. f. 402-1001-1	Beschluss JAB 2013	-1.000,00			-1.000,00
		40203091	4021101002	08240200	402-3091-2				Dek. f. 402-1001-1	Beschluss JAB 2013	-680,00			-680,00
		40203101	4021101002	08240200	402-3101-2				Dek. f. 402-1001-1	Beschluss JAB 2013	-860,00			-860,00
		40203111	4021101001	08240200	402-3111-1				Dek. f. 402-1001-1	Beschluss JAB 2013	-770,00			-770,00
		40203111	4021101002	08240200	402-3111-2				Dek. f. 402-1001-1	Beschluss JAB 2013	-1.000,00			-1.000,00
		40203131	4021101002	08240200	402-3131-2				Dek. f. 402-1001-1	Beschluss JAB 2013	-1.000,00			-1.000,00
		40203141	4021101002	08240200	402-3141-2				Dek. f. 402-1001-1	Beschluss JAB 2013	-1.000,00			-1.000,00
		40203181	4021101001	08240200	402-3181-1				Dek. f. 402-1001-1	Beschluss JAB 2013	-460,00			-460,00
		40203191	4021101002	08240200	402-3191-2				Dek. f. 402-1001-1	Beschluss JAB 2013	-890,00			-890,00
		40203201	4021101002	08240200	402-3201-1				Dek. f. 402-1001-1	Beschluss JAB 2013	-500,00			-500,00
		40203211	4021101001	08240200	402-3211-1				Dek. f. 402-1001-1	Beschluss JAB 2013	-900,00			-900,00
		40203211	4021101002	08240200	402-3211-2				Dek. f. 402-1001-1	Beschluss JAB 2013	-600,00			-600,00
		40203221	4021101002	08240200	402-3221-2				Dek. f. 402-1001-1	Beschluss JAB 2013	-500,00			-500,00
		40203231	4021101001	08240200	402-3231-1				Dek. f. 402-1001-1	Beschluss JAB 2013	-600,00			-600,00
		40203231	4021101002	08240200	402-3231-2				Dek. f. 402-1001-1	Beschluss JAB 2013	-420,00			-420,00
		40203271	4021101002	08240200	402-3271-2				Dek. f. 402-1001-1	Beschluss JAB 2013	-800,00			-800,00
		40206031	4021701001	08240200	402-6031-1				Dek. f. 402-1001-1	Beschluss JAB 2013	-740,00			-740,00
		40208001	4022101001	08240200	402-8001-1				Dek. f. 402-1001-1	Beschluss JAB 2013	-1.450,00			-1.450,00
13-MV-0101	Ergebnis													
13-MV-0102	1	51302001	5136102001	56250000					Klageverf. KITA 2013	Beschluss JAB 2013	63.900,00			63.900,00
	2	51201001	5136303008	55520000					Deck. f. 51300-A0011	Beschluss JAB 2013	-63.900,00			-63.900,00

Art	MV	Summe von Betrag		Genehmigungsnr.		Status	Kostenstelle	Kostenträger	Sachkontonr.	Investitionsnr.	Gen-Datum	Beschreibung	Erläuterung	Mehr- aufwendungen	gebend/nehmend Minder- aufwendungen	Minder- aufwendungen/- auszahlungen	(Leer)	Gesamterge- bnis
13-MV-0102	Ergebnis													63.900,00		-63.900,00		0,00
13-MV-0103	1	20201001	2011602001	56990000								Zuf. Rückstell. Archivierung 2013	Beschluss JAB 2013	2.004,35		-2.004,35		2.004,35
	2	20101001	2011601001	56120000								Deck. f. 20200-A0001	Beschluss JAB 2013	-2.004,35		-2.004,35		-2.004,35
13-MV-0103	Ergebnis													2.004,35		-2.004,35		0,00
13-MV-0104	1	20201001	2011602001	56570000								Abschlusskosten 2013/Zuf. RST	Beschluss JAB 2013	10.501,54		-10.501,54		10.501,54
	2	20101001	2011601001	56250000								Deck. f. 20200-A0001	Beschluss JAB 2013	-10.501,54		-10.501,54		-10.501,54
13-MV-0104	Ergebnis													10.501,54		-10.501,54		0,00
13-MV-0105	1	51401001	5136301002	50291000								Honorare f. Seminare Kinder- u. Jugendschutz	Beschluss JAB 2013	2.297,19		-2.297,19		2.297,19
	2	51401001	5136201005	55990010								Deck. f. 51400-A0011	Beschluss JAB 2013	-2.297,19		-2.297,19		-2.297,19
13-MV-0105	Ergebnis													2.297,19		-2.297,19		0,00
13-MV-0106	1	50106001	5031106001	55310010								Grundsich. im Alter, Leistg. a. E.L	Beschluss JAB 2013	72.269,08		-72.269,08		72.269,08
	2	50103001	5031103004	55320010								Deck. f. 50100-C0051	Beschluss JAB 2013	-72.269,08		-72.269,08		-72.269,08
13-MV-0106	Ergebnis													72.269,08		-72.269,08		0,00
Gesamtergebnis														1.237.452,25		-1.237.452,25		0,00

Art		JAB 2013											
Übersicht Genehmigungsnr.	Teilhaushalt / Budget Code	Art / Budget Bezeichnung	Gen-Datum	Erläuterung	gebend/nehmend Minder- aufwendungen/- auszahlungen	Mehrträge/- einzahlungen	Mehr- aufwendungen	Gesamtergebnis					
13-JAB-0001	01000-S0001	TH 01-Sonderbudget ILV		Jahresabschlussbuchung 2013			1.292,24	1.292,24					
	10000-S0001	TH 10-Sonderbudget ILV		Jahresabschlussbuchung 2013			23.502,53	23.502,53					
	32000-S0001	TH 32-Sonderbudget ILV		Jahresabschlussbuchung 2013			41.622,96	41.622,96					
	39000-S0001	TH 39-Sonderbudget ILV		Jahresabschlussbuchung 2013			7.838,12	7.838,12					
	40000-S0001	TH 40-Sonderbudget ILV		Jahresabschlussbuchung 2013			398.404,37	398.404,37					
	50000-S0001	TH 50-Sonderbudget ILV		Jahresabschlussbuchung 2013			914,31	914,31					
	51000-S0001	TH 51-Sonderbudget ILV		Jahresabschlussbuchung 2013			11.239,40	11.239,40					
	52000-S0001	TH 52-Sonderbudget ILV		Jahresabschlussbuchung 2013			62.531,64	62.531,64					
13-JAB-0001 Ergebnis					0,00	0,00	547.345,57	547.345,57					
13-JAB-0002	23300-A0001	TH 23-PB Kreisstraßen		Beschluss mit JR 2013			20.178,71	20.178,71					
13-JAB-0002 Ergebnis					0,00	0,00	20.178,71	20.178,71					
13-JAB-0003	TH 01	Abschreibungen		Jahresabschlussbuchung 2013			111,89	111,89					
	TH 10	Abschreibungen		Jahresabschlussbuchung 2013			528.647,52	528.647,52					
	TH 14	Abschreibungen		Jahresabschlussbuchung 2013			1.483,56	1.483,56					
	TH 20	Abschreibungen		Jahresabschlussbuchung 2013			5.244,33	5.244,33					
	TH 23	Abschreibungen		Jahresabschlussbuchung 2013			36.719,90	36.719,90					
	TH 32	Abschreibungen		Jahresabschlussbuchung 2013			164.968,54	164.968,54					
	TH 39	Abschreibungen		Jahresabschlussbuchung 2013			4.658,02	4.658,02					
	TH 40	Abschreibungen		Jahresabschlussbuchung 2013			112.781,36	112.781,36					
	TH 50	Abschreibungen		Jahresabschlussbuchung 2013			3.978,78	3.978,78					
	TH 51	Abschreibungen		Jahresabschlussbuchung 2013			8.862,52	8.862,52					
	TH 52	Abschreibungen		Jahresabschlussbuchung 2013			600,00	600,00					
	TH 53	Abschreibungen		Jahresabschlussbuchung 2013			4.581,94	4.581,94					
	TH 63	Abschreibungen		Jahresabschlussbuchung 2013			2.305,22	2.305,22					
	TH 70	Abschreibungen		Jahresabschlussbuchung 2013			17.419,49	17.419,49					
	TH 80	Abschreibungen		Jahresabschlussbuchung 2013			2.390,82	2.390,82					
	TH 90	Abschreibungen		Jahresabschlussbuchung 2013			500.000,00	500.000,00					
13-JAB-0003 Ergebnis					0,00	0,00	894.753,89	894.753,89					
13-JAB-0004		Einstellung in die allgemeine Rücklage		Beschluss mit JR 2013			1.355.978,43	1.355.978,43					
13-JAB-0004 Ergebnis					0,00	0,00	1.355.978,43	1.355.978,43					
13-JAB-0005		Entnahme aus der allgemeinen Rücklage		Beschluss mit JR 2013			4.615,36	4.615,36					
13-JAB-0005 Ergebnis					0,00	0,00	4.615,36	4.615,36					
13-JAB-0006		Entnahme aus der zweckgebundenen Kapitalrücklage		Beschluss mit JR 2013			494.565,52	494.565,52					
13-JAB-0006 Ergebnis					0,00	0,00	494.565,52	494.565,52					
Jahresrechnung 2013													

Übersicht der über-/außerplanmäßigen Aufwendungen/Auszahlungen - Budgetüberschreitungen

Art		JAB 2013							
Übersicht Genehmigungsnr.	Teilhaushalt / Budget Code	Art. / Budget Bezeichnung	Gen-Datum	Erläuterung	gebend/nehmend Minder- aufwendungen/- auszahlungen	Mehrträge/- einzahlungen	Mehr- aufwendungen	Gesamtergebnis	
Gesamtergebnis					500.000,00	0,00	3.317.437,48	2.817.437,48	

Vollständigkeitserklärung

des Landkreises Eichsfeld

Prüfung des Jahresabschlusses des Landkreises Eichsfeld

zum 31. Dezember 2013

Nachfolgende Erklärung wird abgegeben:

A. Aufklärungen und Nachweise

Aufklärungen und Nachweise, die das Rechnungsprüfungsamt gemäß § 22 ThürKDG verlangen kann und die für die Beurteilung des Jahresabschlusses, der Übersichten über das Anlagevermögen, der Forderungen und Verbindlichkeiten (§ 28 ThürKDG) erforderlich sind sowie weitere für eine sorgfältige Prüfung notwendigen Nachweise und Informationen, wurden dem Rechnungsprüfungsamt vollständig übergeben.

Sie wurden nach bestem Wissen und Gewissen zur Verfügung gestellt. Vollständig weitergegeben sind neben persönlichen Kenntnissen auch die Kenntnisse aller Mitarbeiter der Verwaltung.

Folgende Personen wurden als Auskunftspersonen benannt:

Herr Karl Heinrich Wagener	Leiter Finanzverwaltungsamt
Frau Hildegard Wenzel	Finanzmanagement
Frau Kathrin Schüller	Leiterin Geschäftsbuchhaltung
Frau Sandra Borgmeyer	Leiterin Zahlungsabwicklung, Vollstreckung
Herr René Paul	Programmfragen, Betriebswirtschaftliche Steuerung
Frau Christin Rosenthal	Stv. Leiterin Liegenschaftsamt
Herr Thomas Richter	Leiter Hauptamt

Diese Personen sind angewiesen worden, dem Rechnungsprüfungsamt alle gewünschten Auskünfte und Nachweise richtig und vollständig zu geben.

B. Bücher, Belege und Unterlagen

Es sind alle Bücher, Belege und sonstigen Unterlagen zur Verfügung gestellt worden. Zu den Unterlagen gehören neben den Büchern der Finanzbuchhaltung insbesondere Verträge und Schriften von besonderer Bedeutung, Arbeits- und Dienstabweisungen sowie Organisationspläne, die zum Verständnis der Buchführung erforderlich sind.

1. In den Unterlagen der Finanzbuchhaltung sind alle Geschäftsvorfälle, die für die Erstellung des Jahresabschlusses buchungspflichtig waren, erfasst und belegt. Zu den Belegen gehören alle für die richtige und vollständige Ermittlung der Ansprüche und Verpflichtungen zu Grunde zulegenden Nachweise (begründende Unterlagen).

2. Durch ausreichende organisatorische Vorkehrungen und Kontrollen ist gewährleistet, dass die Aufzeichnungen im Rechnungswesen nur nach ordnungsmäßig dokumentierten Organisationsunterlagen, Programmen und Bedienungseingriffen durchgeführt wurden.
3. Die erforderliche Beachtung der Grundsätze ordnungsgemäßer DV-gestützter Buchführungssysteme wurde sichergestellt.
5. Nicht ausgedruckte aufbewahrungspflichtige Daten sind innerhalb der gesetzlichen Aufbewahrungsfristen jederzeit verfügbar und können innerhalb angemessener Frist in geordneter Weise lesbar gemacht werden.
6. Bei der Inventur sind die Grundsätze ordnungsmäßiger Inventur beachtet und alle im wirtschaftlichen Eigentum stehenden Grundstücke, Forderungen und Schulden, der Betrag des baren Geldes sowie die sonstigen Vermögensgegenstände genau erfasst worden.
7. Die nach § 31 ThürGemHV-Doppik erforderlichen Regelungen zu Sicherheitsstandards und interner Aufsicht wurden beachtet.

C. Jahresabschluss mit Anhang

1. In dem dem Rechnungsprüfungsamt zur Prüfung vorgelegten Jahresabschluss zum 31. Dezember 2013 mit Anhang sind das Anlagevermögen und das Umlaufvermögen, die Sonderposten, die Rückstellungen, die Schulden sowie die Rechnungsabgrenzungsposten vollständig ausgewiesen.
2. Die anschließend angeführten Sachverhalte und die daraus resultierenden finanziellen Verpflichtungen sind in dem Jahresabschluss berücksichtigt und im Anhang zum Jahresabschluss vollständig beschrieben; fehlen derartige Angaben oder Vermerke, liegen diese Sachverhalte am Bilanzstichtag nicht vor.
 - a) Eventualverpflichtungen aus Bürgschaften, aus Garantien und aus sonstigen gesetzlichen und vertraglichen Haftungsverhältnissen.
 - b) Rückgabeverpflichtungen für in der Bilanz ausgewiesene Vermögensgegenstände und Rücknahmeverpflichtungen für nicht in der Bilanz ausgewiesene Vermögensgegenstände.
 - c) Verträge oder sonstige Sachverhalte, die wegen ihres Gegenstandes, ihrer Dauer oder aus anderen Gründen für die Beurteilung der wirtschaftlichen Lage von Bedeutung sind oder werden können.
 - d) Vorgänge von besonderer Bedeutung, die nach dem Bilanzstichtag eingetreten sind und die Vermögens- und Schuldenlage des Landkreises wesentlich beeinflussen könnten.
 - e) Besondere Umstände, die der Vermittlung eines — den tatsächlichen Verhältnissen — getreuen Bildes der Vermögens-, Finanz- und Ertragslage entgegenstehen könnten.
 - f) Ausleihungen, Forderungen und Verbindlichkeiten gegenüber verbundenen Unternehmen, Beteiligungen und Sondervermögen.
 - g) Rechtsstreitigkeiten und sonstige Auseinandersetzungen, die für die Beurteilung der Vermögens-, Schulden-, Ertrags- und Finanzlage von Bedeutung sind.

3. Störungen oder wesentliche Mängel des rechnungslegungsbezogenen Internen Kontrollsystems (IKS) lagen am Bilanzstichtag und liegen auch zurzeit nicht vor bzw. sind vollständig mitgeteilt worden.
4. Alle bekannten und vermuteten Täuschungen und Vermögensschädigungen, die wesentliche Auswirkungen auf den Jahresabschluss haben könnten, sind mitgeteilt worden.

D. Vollständigkeit

1. In dem Jahresabschluss 2013 wurden das Anlagevermögen und das Umlaufvermögen, das Eigenkapital, die Sonderposten, die Rückstellungen, die Schulden sowie die Rechnungsabgrenzungsposten vollständig ausgewiesen.
2. Posten der Aktivseite wurden nicht mit Posten der Passivseite, Grundstücksrechte nicht mit Grundstückslasten verrechnet.
3. Für immaterielle Vermögensgegenstände des Anlagevermögens, die nicht entgeltlich erworben wurden, wurde kein Aktivposten angesetzt.
4. Vom Landkreis Eichsfeld gewährte Investitionszuweisungen, -zuschüsse und Investitionsbeiträge wurden als immaterielle Vermögensgegenstände, empfangene Investitionszuweisungen, -zuschüsse und Investitionsbeiträge als Sonderposten im Jahresabschluss ausgewiesen.

E. Zusätze und Bemerkungen

Mit der zentralen Erfassung der Verträge und der Einführung des Vertragsmanagements wurde im Jahr 2016 begonnen. Gleiches gilt für die Einführung und Vervollständigung des Prozessregisters.

Heilbad Heiligenstadt, den 15. August 2018



Dr. Werner Henning

Landrat